



Statistics Sweden

Statistiska centralbyrån

Teknisk Rapport

En beskrivning av genomförande och metoder

”Hälsa på lika villkor”

Göteborgs Stad

2014-09-01

SCB, Stockholm
08-506 940 00

SCB, Örebro
019-17 60 00

www.scb.se



Inledning

Enkätenheten vid Statistiska centralbyrån (SCB) genomförde under perioden februari – maj 2014 en enkätundersökning på uppdrag av Folkhälsomyndigheten. I årets undersökning deltog följande landsting/regioner med tilläggsurval; Region Gotland och Halland, Göteborg Stad samt landstingen i Blekinge, Dalarna, Gävleborg, Jämtland, Kronoberg, Norrbotten, Västerbotten, Västernorrland och Östergötland. Denna rapport beskriver urvalet för Jönköpings län, dvs. det tilläggsurval som Göteborgs Stad beställt samt de urvalspersoner i det nationella urvalet som tillhör Göteborgs Stad.

Syftet med undersökningen var att ta reda på hur befolkningen i Göteborgs Stad mår och lever.

Populationen utgjordes av samtliga personer i Göteborgs Stad i åldern 16-84 år.

Göteborgs Stads tilläggsurval bestod av 5 071 personer. Det totala antalet urvalspersoner, dvs. tilläggsurvalet samt urvalspersoner från Göteborgs Stad i det nationella urvalet var 6 200 personer. Det var totalt 2 698 personer som besvarade frågeblanketten, vilket var 43,7 procent av urvalet¹. Antalet webbsvar var 503 stycken eller 18,6 procent av de svarande.

Resultatet i form av datafiler levererades vecka 38 enligt överenskommelse.

Undersökningsledare på SCB var Erika Bergentz och Michael Franzén var metodstatistiker. Folkhälsomyndighetens kontaktperson gentemot SCB var Ann-Sofi Karlsson.

Omfattning

Population och urval

Populationen, d.v.s. de objekt som man vill kunna dra slutsatser om, utgjordes av samtliga personer i Göteborgs Stad i åldern 16-84 år.

För att kunna dra ett urval från populationen skapades en urvalsram som avgränsade, identifierade och möjliggjorde koppling till objekten i populationen. Urvalsramen i undersökningen skapades med hjälp av data från Registret över totalbefolkningen (RTB), version 2013-11-30. Antalet personer i urvalsramen var 426 254.

Urvalsramen stratifierades på stadsdel. Definition av stadsdelar gjordes enligt kommunens definition av stadsdelar med hjälp av nyckelkodsområ-

¹ Den designvägda svarsandelen, vilken tar hänsyn till att olika personer haft olika stor sannolikhet att komma med i urvalet, är 46,3 procent. Denna svarsandel kan ses som en skattning av den svarsandel som en totalundersökning skulle ha resulterat i.

den. Personer (1 608st) som saknade nyckelkod (dvs. de kan inte placeras i en särskild stadsdel) exkluderades.

Totalt bildades 10 strata. En negativ samordning gjordes med det nationella urvalet. Det innebar att 1 129 personer i det nationella urvalet som tillhörde Göteborgs Stad inte kunde dras i tilläggsurvalet. Från urvalsramen drogs sedan ett slumpmässigt urval om 5 071 personer (se bilaga 10)

Urvalsstorleken bestämdes av Göteborgs Stad.

Innan frågeblanketten sändes ut gjordes en identifikationskontroll av personerna i urvalet mot befolkningsdata för att ta fram aktuella adressuppgifter. Vid identifikationskontrollen och under insamlingsfasen framkom det att 33 personer inte längre tillhörde populationen utan utgjorde s.k. övertäckning. Den vanligaste orsaken till övertäckning var att personerna emigrerat.

Tabell 1 Population och urval

Population	Bruttourval	Övertäckning	Nettourval ¹⁾
426 254	6 200	33	6 167

1) Nettourval är det som kvarstår efter det att övertäckningen har tagits bort från bruttourvalet.

Frågor/Variabler

Folkhälsomyndigheten utformade frågorna i den nationella frågeblanketten i samarbete med SCB.

Därefter genomfördes en snabbgranskning av mätteknisk expertis i syfte att minska risken för mätfel. Granskningen genomfördes enbart på de frågor som var nya för i år. Frågor som funnits med tidigare år har redan granskats av mätteknisk expertis. Grundläggande för bra kvalitet i en undersökning är kvaliteten på de data som samlas in. För att säkerställa att frågorna fungerar så bra som möjligt och enligt intentionerna har därför blanketten genomgått en granskning.

Två olika blanketter med frågor sändes ut, en nationell blankett och en blankett med EQ5D som tilläggsfråga. Göteborgs Stad valde blanketten med tilläggsfrågor. Den nationella blanketten bestod av 88 numrerade frågor. Flera av dem hade delfrågor, vilket genererade totalt 146 frågor. Blanketten med EQ5D bestod således av exakt samma frågor som den nationella blanketten samt den så kallade EQ5D-frågan.

Frågorna handlade bland annat om hälsa, levnadsvanor, ekonomiska förhållanden, arbete och sysselsättning samt trygghet och sociala relationer. Gällande referensperiod för enkätfrågor, se bifogad frågeblankett. Med referensperiod menas vilken tidpunkt svaren avser, t.ex. idag, förra veckan, senaste tre månaderna.

Förutom de variabler som samlades in via frågeblanketten hämtades ett antal variabler från register. Vilka dessa variabler är och aktualitet framgår av bilaga 3.

De öppna svaren på fråga 67 (fråga 66 i nationella blanketten) kodades enligt kodförteckningen SEI vid SCB.

Datainsamling

Frågeblanketterna skickades ut med post. I ett informationsbrev ombads personen att besvara frågorna och skicka svaret till SCB. Innan det första enkätutskicket skickades ett förbrev ut, med syftet att intressera uppgiftslämnarna för undersökningen och dess syfte (se bilaga 1a). I samband med utskicket av frågeblanketterna och även i samband med påminnelserna fick uppgiftslämnarna information om att enkäten även gick att besvara på webben. De fick inloggningsuppgifter i form av ett användarnamn och ett lösenord och kunde sedan logga in via SCB:s hemsida. På webben fanns även möjlighet att besvara frågorna på engelska eller finska.

Förbrevet skickades ut den 14 februari 2014. Det första enkätutskicket genomfördes den 28 februari. Sedan skickades två påminnelser till dem som inte besvarat frågeblanketten. Ett tack- och påminnelsekort (ToP-kort) skickades den 21 februari. En första påminnelse med ny enkät skickades den 11 april. Insamlingen avslutades den 6 maj 2014.

Tabell 2a Beskrivning av inflödet. Antal och andel

	Antal	Andel
Efter förbrev/enkätutskick 1	1 889	30,6
Efter ToP-kort	498	8,1
Efter enkätpåminnelse	311	5,0
Totalt	2 698	43,7
Bortfall	3 469	56,3
Urval	6 167	100,0

Tabell 2b Beskrivning av inflödet uppdelat på svarssätt och åldersgrupp. Antal och andel

Svarssätt och åldersgrupp	Antal	Andel
Papper 16-29 år	357	71,1
Internet 16-29 år	145	28,9
<i>Totalt 16-29 år</i>	<i>502</i>	<i>100,0</i>
Papper 30-44 år	491	77,2
Internet 30-44 år	145	22,8
<i>Totalt 30-44 år</i>	<i>636</i>	<i>100,0</i>
Papper 45-64 år	742	82,9
Internet 45-64 år	153	17,1
<i>Totalt 45-64 år</i>	<i>895</i>	<i>100,0</i>
Papper 65-84 år	605	91,0
Internet 65-84 år	60	9,0
<i>Totalt 65-84 år</i>	<i>665</i>	<i>100,0</i>

I informationsbrevet kunde uppgiftslämnarna läsa om undersökningens bakgrund, syfte och att undersökningen genomfördes i samarbete mellan Folkhälsomyndigheten, Göteborgs Stad och SCB. Informationsbrevet informerades också om att uppgifter hämtades från SCB:s register och att en avidentifierad datafil levererades till Folkhälsomyndigheten och respektive landsting. Brevet informerades även om personuppgiftslagen samt offentlighets- och sekretesslagen och att det var frivilligt att medverka i undersökningen.

För att SCB ska kunna lämna ut data från en enkätundersökning krävs informerats samtycke av uppgiftslämnarna. Det innebär att de genom att besvara blanketten och skicka in den godkänner att deras svar kompletteras med de bakgrundsvariabler, och behandlas på det sätt, som beskrivs i informationsbrevet.

Datainsamlingen genomfördes av Enkätenheten vid SCB. De enkäter som kommit in via post registrerades med hjälp av skanning.

Kontroller har genomförts bland annat för att säkerställa så att endast valida värden förekommer i materialet. Med valida värden avses här att orimliga värden kontrolleras men behålls i de fall där det visar sig att urvalspersonen faktiskt skrivit in/svarat med ett orimligt värde. Det är sedan upp till Folkhälsomyndigheten/landstingen att bedöma hur orimliga värden ska hanteras.

Kontroll av att rätt person har besvarat frågeblanketten har skett genom att svar på frågor om födelseår och kön har jämförts med motsvarande regis-

teruppgift. SCB kan ändå inte garantera att den utvalda personen själv besvarat frågeblanketten.

Svarsdatafilen kompletterades med vikter för uppräkningsnivå.

Bortfall

Bortfallet består dels av objektsbortfall, som innebär att frågeblanketten inte är besvarad alls, och dels av partiellt bortfall som innebär att vissa frågor i blanketten inte är besvarade. Om bortfallet skiljer sig från de svarande, med avseende på undersökningsvariablerna, så kan skattningarna som grundar sig på enbart de svarande vara skeva. För att reducera bortfallsskevheten har vikter beräknats med hjälp av kalibrering (se bilaga 2).

Objektsbortfall kan bland annat bero på att uppgiftslämnaren inte är villig att delta i undersökningen, att uppgiftslämnaren inte går att nå eller att uppgiftslämnaren är förhindrad att medverka. Objektsbortfallet i denna undersökning redovisas i tabell 3 nedan.

Tabell 3 Beskrivning av objektsbortfall

	Antal
Ej avhörda	3 067
Postreturer	112
Avböjd medverkan	205
Förhindrad medverkan	30
Insänd blank/oanvändbar	6
Lovat sända in	2
Ej anträffad	13
Fel person har svarat	34
Totalt	3 469

Med "Ej avhörda" menas att ingen uppgift om varför frågeblanketten inte är besvarad har lämnats. Med "Avböjd medverkan" och "Förhindrad medverkan" menas att SCB meddelats att uppgiftslämnaren inte vill eller av olika skäl inte kan medverka i undersökningen. "Ej anträffad" innehåller saknad adress i Registret över totalbefolkningen (RTB), hemlig adress, tillfälligt bortrest etc. Med "Fel person har svarat" menas att någon annan än den person som frågeblanketten var avsedd för har svarat.

Partiellt bortfall kan bero på att en fråga är svår att förstå, är känslig, att uppgiftslämnaren glömmer att besvara frågan eller att instruktionerna vid

hoppfrågor misstolkas. Det partiella bortfallet varierar mellan 0,1 och 31,6 procent. Det högsta partiella bortfallet återfinns för fråga 72b. I bilaga 9 redovisas det partiella bortfallet för respektive fråga.

Viktberäkning och estimation

För varje svarande person (kallas objekt i fortsättningen) har en vikt beräknats. Syftet med detta är att kunna redovisa resultat för hela populationen och inte bara för de svarande. Vikten kallas därför även för uppräkningsstal.

Vikterna har beräknats utifrån urvalsdesignen samt antaganden om objektsbortfall och täckningsfel. Beräkningen gjordes med hjälp av ett av SCB egenutvecklat SAS-makro (ETOS).

Vikterna i denna undersökning kan beskrivas med formeln:

$$w_k = d_k \cdot v_k$$

Där w_k = vikt/uppräkningsstal för objekt k

d_k = designvikt

v_k = kalibreringsvikt baserad på hjälpinformation

Designvikten är den del av vikten som beror på urvalsdesignen. Vid bortfall kan det vara så att vissa grupper av urvalet svarar i större utsträckning än övriga, t.ex. kan kvinnor svara i högre grad än män. Om de grupper som svarat i högre grad har en annan fördelning på undersökningsvariablerna än övriga kan detta ha en snedvridande effekt på resultatet. För att kompensera för detta har kalibreringsvikter använts (se bilaga för mer detaljer). Vikterna bygger på antagandet att ramen återspeglar populationen väl och därmed att över- och undertäckningen är försumbar.

För en mer utförligare beskrivning av kalibreringsestimatoern se Lundström och Särndal (2001): *Estimation in the Presence of Nonresponse and Frame Imperfections, Statistics Sweden*.

Vikterna/uppräkningsstalen multipliceras med objektens variabelvärden för att skapa statistikvärden gällande för populationen. Om vikterna inte används så kan resultaten bli helt missvisande. Vikterna kompenserar för objektsbortfallet men inte för det partiella bortfallet.

För beräkning av skattningen av totaler används följande formel:

$$\hat{Y} = \sum_r w_k y_k$$

där w_k = vikt/uppräkningsstal för objekt k
 y_k = variabelvärde för objekt k

summering sker av de svarande (r)

Och för beräkning av skattningen av medelvärden används följande formel:

$$\hat{\bar{Y}} = \frac{\sum_r w_k y_k}{\sum_r w_k}$$

där w_k = vikt/uppräkningsstal för objekt k
 y_k = variabelvärde för objekt k

summering sker av de svarande (r).

Vikten *kalvikt* i svarsdatafilen ska användas vid framtagning av resultat för de frågor som ingick i den nationella blanketten. Vikten *kalvikt_till* ska användas när resultat tas fram för EQ5D-frågan.

Vikterna motsvarar w_k ovan. Summan av *kalvikt* och *kalvikt_till* över alla svarande motsvarar det totala antalet personer i urvalsramen, 426 254.

Statistikens tillförlitlighet

Ramtäckning

Täckningsfel, under- och övertäckning, innebär att urvalsram och population inte helt stämmer överens. Undertäckning innebär att vissa objekt som ingår i populationen saknas i urvalsramen. Övertäckning innebär att objekt som inte ingår i populationen ändå finns i urvalsramen. Ett sätt att minska täckningsfelen är att ha bra och uppdaterade register. Registret över totalbefolkningen (RTB) bedöms vara av god kvalitet och bra uppdaterat. I denna undersökning visade sig 33 personer utgöra övertäckning. Det var personer som avlidit eller flyttat utomlands. Någon undertäckning har inte observerats, men undertäckning är vanligtvis svårare att upptäcka än övertäckning.

Urval

Denna kvalitetskomponent avser fel som uppkommer på grund av att endast ett urval av populationen undersöks. Urvalsfel är således den avvikel- se mellan ett skattat värde och det faktiska värdet som beror på att man inte undersöker alla objekt i populationen. Urvalsfelets storlek minskar med en ökad urvalsstorlek.

Mätning

Ett fel som kan uppstå vid mätning är att lämnade uppgifter skiljer sig från faktiska uppgifter. Felet kallas mätfel och kan uppkomma då uppgiftsläm- naren inte minns de faktiska uppgifterna, missförstår frågan eller medvetet svarar felaktigt. För att försöka minska mätfelen har frågorna granskats och/eller testats av Enheten för mätteknik vid SCB. Dessutom har särskilda kontroller genomförts under datainsamlingen, t.ex. kontroll av tillåtna vär- den vid dataregistrering. Mätfelen för registervariabler som hämtats från RTB bedöms vara små.

Bearbetning

Vid den manuella och maskinella bearbetningen av datamaterialet kan be- arbetningsfel uppstå. Exempel på bearbetningsfel är registreringsfel och kodningsfel. Dessa fel kan förhindras och upptäckas i de kontroller som genomförs vid dataregistreringen. I den här undersökningen bedöms regi- streringsfelet vara litet eftersom de flesta frågor endast hade fasta svarsal- ternativ.

Bortfall

Bortfallsfel inträffar om objekten i bortfallet och de svarande skiljer sig åt avseende frågorna/variablerna i undersökningen. En beskrivning av bort- fallet finns i den bortfallsanalys som gjorts i samband med valet av hjälpin- formation till kalibreringen (se bilaga 2).

Beskrivning av datafil

Datafil

Observera att de bifogade vikterna ska användas vid analys och resultat- framställning. Var noga med att kontrollera att de dataprogram som an- vänds för analys behandlar vikterna på ett riktigt sätt. Att ta fram frekven- ser med beaktande av vikter klarar de flesta statistikprogram.

I postbeskrivningen (se bilaga 3) listas datamaterialets variabler med varia- belnamn och en kortfattad förklaring om variabelns innehåll.

Om det är partiellt bortfall (uppgift saknas) i en fråga är värdet blankt. Vid dubbelmarkeringar har värdet 99 registrerats. För svar som inte går att tolka har värdet 999999999 registrerats.

Vi har inte tagit ställning till hur eventuella motsägelsefulla svar ska behandlas. Sådana fel kan uppstå vid t.ex. följdfrågor och måste undersökas innan den typen av frågor analyseras. I rättningsinstruktionerna (bilaga 4) finns en beskrivning av vad som korrigerats redan vid registreringen och i dokumentet "Upprättningar i samband med avslut" (bilaga 5) framgår vad som korrigerats då den slutliga datafilen framställdes.

Statistiska mått

Materialet lämpar sig bäst att redovisas som totaler eller procentuella andelar för hela målpopulationen eller fördelat på olika redovisningsgrupper.

Redovisningsgrupper

Ofta redovisas statistik inte bara för hela populationen utan också för delgrupper (redovisningsgrupper). Redovisningsgrupper i den här undersökningen kan avgränsas med hjälp av registervariabler eller bakgrundsfrågor i enkäten.

Jämförbarhet

Jämförbarhet över tid

SCB har genomfört den nationella undersökningen åt Folkhälsomyndigheten årligen sedan 2004.

Undersökningarna genomfördes på liknande sätt med avseende på urvalsmetod, urvalsstorlek, insamlingsmetod och antal påminnelser. Dock har en del experiment utförts 2011 och 2012, vilket inneburit att olika kontaktstrategier använts för olika grupper dessa år. 2013 gjordes en förändring jämfört med tidigare år då ett förbrev skickades ut till samtliga och en andra enkätpåminnelse skickades ut till enbart en del av urvalet.

Folkhälsomyndigheten för dokumentation över vilka frågor som återkommit respektive tagits bort de olika åren.

Sekretess och utlämnande

SCB har gjort en intern sekretessprövning för utlämnandet av data på mikronivå.

Dessutom har en sekretessöverenskommelse upprättats mellan Folkhälsomyndigheten och SCB samt mellan respektive region/landsting och SCB med avseende på hur det avidentifierade datamaterialet får hanteras.

Bilagor

Bilaga 1a: Förbrev

Bilaga 1b: Frågeblankett och tillhörande missiv

Bilaga 1c: Tack- och påminnelsekort

Bilaga 1d: Påminnelsebrev

Bilaga 2a: Kalibreringsrapport

Bilaga 2b: Viktiga målvariabler

Bilaga 3: Postbeskrivning

Bilaga 4: Rättningsinstruktion

Bilaga 5: Upprättningar vid avslut

Bilaga 6a: Förteckning över Socioekonomisk indelning (SEI)

Bilaga 6b: Förteckning över "icke-yrken"

Bilaga 7: Förteckning över län- och kommunkoder

Bilaga 8: Förteckning över utbildningsnivå

Bilaga 9: Partiellt bortfall

Bilaga 10: Urvalsdokumentation



B





Folkhälsomyndigheten



Göteborgs
Stad

SCB 13085

Hälsa på lika villkor?

Inom ett par veckor kommer du få ett brev med en förfrågan om att fylla i en enkät för en viktig undersökning som genomförs av Göteborgs Stad i samarbete med Folkhälsomyndigheten och Statistiska centralbyrån.

Frågorna handlar bland annat om hälsa, välbefinnande, vårdkontakter och levnadsvanor.

Vi hoppas att du vill delta i undersökningen. Då bidrar du till att de som fattar politiska beslut får ett bra underlag i frågor som gäller din och andras hälsa.

Om du inte vill delta så kan du höra av dig till Statistiska centralbyrån för att inte få påminnelser om undersökningen. Kontaktuppgifter finner du längst ner på detta blad.

Med vänlig hälsning

Bengt Delang
Stadsdirektör
Göteborgs Stad

Kontakta oss gärna:

Frågor om insamlingen

Statistiska centralbyrån
Telefon: 019-17 69 30, E-post: folkhalsa@scb.se
701 89 Örebro
www.scb.se

Frågor om undersökningens syfte

Göteborgs Stad
Telefon: 031-36 80 291
E-post: Marianne.bernhardtz@stadshuset.goteborg.se
404 82 Göteborg
www.goteborg.se



Folkhälsomyndigheten

Bilaga 1b Missiv



Göteborgs
Stad

SCB 13085

Hälsa på lika villkor?

Undersökningen ”Hälsa på lika villkor?” är en stor nationell undersökning som genomförts varje år sedan 2004. Folkhälsomyndigheten ansvarar för undersökningen medan Statistiska centralbyrån (SCB) ansvarar för utskick, insamling och registrering av svar. I år deltar Göteborgs Stad med ett extra urval av personer som bor i Göteborg. I Göteborg är vi intresserade av hur befolkningen mår och av att minska skillnader i hälsa. De kunskaper vi får genom dina svar behöver vi i Göteborgs Stad för att vi ska veta vad och vilka insatser som behöver göras.

Dina svar är viktiga

Du är en av cirka 5 000 personer i åldern 16–84 år i Göteborg som har blivit slumpmässigt utvalda från befolkningsregistret. Din medverkan är viktig och dina svar är betydelsefulla, eftersom de bidrar till att ta reda på hur Göteborgs befolkning mår och lever. Undersökningens resultat används för att ge underlag till dem som fattar politiska beslut som rör din och andras hälsa. Du bidrar till att resultaten blir mer tillförlitliga. Dina svar kan inte ersättas med någon annans.

Du gör så här

Du kan besvara frågorna via www.insamling.scb.se. Logga då in med användarnamn och lösenord. På webben finns även möjlighet att besvara frågorna på engelska och finska.

Användarnamn:

Lösenord:

Om du istället väljer att besvara pappersblanketten skickar du in den i det portofria svarskuvertet.

Det är helt frivilligt att delta i undersökningen. Om du inte vill delta kan du höra av dig till SCB för att inte få påminnelser om blanketten. Kontaktuppgifter finner du längst ner på denna sida.

Tack för din medverkan!
Med vänlig hälsning

Bengt Delang
Stadsdirektör Göteborgs Stad

Mer information finns på nästa sida

Kontakta oss gärna:

Frågor om insamlingen

Statistiska centralbyrån
Telefon: 019-17 69 30, E-post: folkhalsa@scb.se
701 89 Örebro
www.scb.se

Frågor om undersökningens syfte

Göteborgs Stad
Telefon: 031-36 80 291
E-post: marianne.bernhardtz@stadshuset.goteborg.se
Postadress 404 82 Göteborg
www.goteborg.se

Talande webb

Om du vill få frågorna upplästa kan du använda dig av programmet ”Talande Webb”. Det stöder webblanketten och laddas ned på www.funkaportalen.se.

Hur lämnade uppgifter används

Uppgifterna används för att ta fram statistik om befolkningens hälsa.

Dina svar kommer att kompletteras med uppgifter som redan finns på SCB. Det är uppgifter om kön, ålder, civilstånd, födelseland (i grupper), medborgarskap (i grupper), invandringsår, boendeområde, utbildning, inkomster, bidrag, sjuk- eller aktivitetsersättning och ålderspension.

Efter avslutad bearbetning hos SCB överlämnas avidentifierat material till Folkhälsomyndigheten och Göteborgs Stad. Uppgifterna som hör till undersökningen kan komma att användas av forskare, myndigheter och andra som tar fram folkhälsostatistik. Sådan forskning och statistikverksamhet omfattas också av statistiksekretess (se nedan). Utlämnande av data omfattas av sekretess och sker efter särskild prövning.

Skydd av lämnade uppgifter

Det kommer inte att framgå vad just du har svarat när undersökningens resultat redovisas. Numret längst ner på blankettens baksida är bl.a. till för att SCB under insamlingen ska kunna se vilka som har svarat.

Uppgifterna som lämnas skyddas av sekretess enligt 24 kap. 8 § offentlighets- och sekretesslagen (2009:400). De personer vid SCB som arbetar med undersökningen omfattas av reglerna om handlingssekretess och tystnadsplikt. Samma sekretesskydd gäller hos Folkhälsomyndigheten och landstingen.

Regler för personuppgiftsbehandling finns även i personuppgiftslagen (1998:204) samt i lagen (2001:99) och förordningen (2001:100) om den officiella statistiken.

Resultat

Resultat kommer att finnas tillgängliga, på www.folkhalsa.goteborg.se i slutet av 2014.



Hälsa på lika villkor?

EN UNDERSÖKNING OM HÄLSA OCH LIVSVILLKOR I SVERIGE 2014

**Hjälp oss att underlätta bearbetningen av dina svar**

B

Enkäten läses maskinellt. När du besvarar enkäten ber vi dig därför att:

- Använda kulspeppenna med svart eller blå färg

- Skriva tydliga siffror, så här:

1 2 3 4 5 6 7 8 9 0

- Skriva STORA bokstäver, så här:

A B C D E F G H I J

- Markera dina svar med kryss, så här:

- Om du svarat fel täck hela rutan med det felaktiga krysset, så här:



Hälsa

1. Hur bedömer du ditt allmänna hälsotillstånd?

- Mycket bra
 Bra
 Någorlunda
 Dåligt
 Mycket dåligt

2. Om du tänker på din kroppsliga hälsa, hur många dagar *den senaste 30-dagarsperioden* skulle du säga att den inte varit god (pga. sjukdom, kroppsliga besvär eller skador)?

Ange antal dagar mellan 0 och 30.

dagar

3. Om du tänker på din psykiska hälsa, hur många dagar *den senaste 30-dagarsperioden* skulle du säga att den inte varit god (t.ex. pga. stress, nedstämdhet eller oro)?

Ange antal dagar mellan 0 och 30.

dagar

4. Hur många dagar *den senaste 30-dagarsperioden* hindrade dålig kroppslig eller psykisk hälsa din arbetsförmåga eller dina dagliga aktiviteter?

Ange antal dagar mellan 0 och 30.

dagar

5. Har du under de senaste tre månaderna råkat ut för olycksfall som lett till att du sökt sjukvård eller tandvård?

- Nej
 Ja, en gång
 Ja, flera gånger

6. Har du någon långvarig sjukdom, besvär efter olycksfall, någon nedsatt funktion eller annat långvarigt hälsoproblem?

- Nej
 Ja



Medför dessa besvär att din arbetsförmåga är nedsatt *eller* hindrar dig i dina andra dagliga sysselsättningar?

- Nej, inte alls
 Ja, i någon mån
 Ja, i hög grad

7. Kan du utan svårighet se och urskilja vanlig text i en dagstidning?

- Ja, utan glasögon
 Ja, med glasögon
 Nej



8. Kan du utan svårighet höra vad som sägs i samtal mellan flera personer?

- Ja, utan hörapparat
 Ja, med hörapparat
 Nej

9. Kan du springa en kortare sträcka (ca 100 m)?

- Ja  Gå vidare till fråga 11
 Nej

10. Är du på grund av ditt hälsotillstånd begränsad i någon av följande aktiviteter?
Sätt ett kryss på varje rad.

- | | Ja | Nej |
|--|--------------------------|--------------------------|
| a) Kan du gå upp ett trappsteg utan besvär?
<i>t.ex. stiga på buss eller tåg</i> | <input type="checkbox"/> | <input type="checkbox"/> |
| b) Kan du ta en kortare promenad (ca 5 min) i
någorlunda rask takt? | <input type="checkbox"/> | <input type="checkbox"/> |
| c) Behöver du hjälpmedel eller hjälp av någon
annan person för att förflytta dig utomhus? | <input type="checkbox"/> | <input type="checkbox"/> |

11. Har du något/några av följande sjukdomar?

a) Diabetes?

- Nej
 Ja, men inga besvär
 Ja, lätta besvär
 Ja, svåra besvär

b) Astma?

- Nej
 Ja, men inga besvär
 Ja, lätta besvär
 Ja, svåra besvär

c) Allergi?

- Nej
 Ja, men inga besvär
 Ja, lätta besvär
 Ja, svåra besvär

d) Högt blodtryck?

- Nej
 Ja, men inga besvär
 Ja, lätta besvär
 Ja, svåra besvär

12. Hur lång är du?

Svara i hela centimeter.



cm

13. Hur mycket väger du?

Svara i hela kilo. Om du är gravid ange hur mycket du brukar väga.



kg

14. Har du något/några av följande besvär eller symtom?

a) Värk i skuldror, nacke eller axlar?

- Nej
 Ja, lätta besvär
 Ja, svåra besvär

b) Ryggsmärtor, ryggvärk, höftsmärtor eller ischias?

- Nej
 Ja, lätta besvär
 Ja, svåra besvär





Forts: Har du något/några av följande besvär eller symtom?

- | | |
|---|---|
| <p>c) Värk eller smärtor i händer, armbågar, ben eller knän?</p> <p><input type="checkbox"/> Nej</p> <p><input type="checkbox"/> Ja, lätta besvär</p> <p><input type="checkbox"/> Ja, svåra besvär</p> | <p>d) Huvudvärk eller migrän?</p> <p><input type="checkbox"/> Nej</p> <p><input type="checkbox"/> Ja, lätta besvär</p> <p><input type="checkbox"/> Ja, svåra besvär</p> |
| <p>e) Ängslan, oro eller ångest?</p> <p><input type="checkbox"/> Nej</p> <p><input type="checkbox"/> Ja, lätta besvär</p> <p><input type="checkbox"/> Ja, svåra besvär</p> | <p>f) Trötthet?</p> <p><input type="checkbox"/> Nej</p> <p><input type="checkbox"/> Ja, lätta besvär</p> <p><input type="checkbox"/> Ja, svåra besvär</p> |
| <p>g) Sömnsvårigheter?</p> <p><input type="checkbox"/> Nej</p> <p><input type="checkbox"/> Ja, lätta besvär</p> <p><input type="checkbox"/> Ja, svåra besvär</p> | <p>h) Eksem eller hudutslag?</p> <p><input type="checkbox"/> Nej</p> <p><input type="checkbox"/> Ja, lätta besvär</p> <p><input type="checkbox"/> Ja, svåra besvär</p> |
| <p>i) Öronsus (tinnitus)?</p> <p><input type="checkbox"/> Nej</p> <p><input type="checkbox"/> Ja, lätta besvär</p> <p><input type="checkbox"/> Ja, svåra besvär</p> | <p>j) Inkontinens (urinläckage)?</p> <p><input type="checkbox"/> Nej</p> <p><input type="checkbox"/> Ja, lätta besvär</p> <p><input type="checkbox"/> Ja, svåra besvär</p> |
| <p>k) Återkommande mag-/tarmbesvär?</p> <p><input type="checkbox"/> Nej</p> <p><input type="checkbox"/> Ja, lätta besvär</p> <p><input type="checkbox"/> Ja, svåra besvär</p> | <p>l) Övervikt, fetma?</p> <p><input type="checkbox"/> Nej</p> <p><input type="checkbox"/> Ja, lätta besvär</p> <p><input type="checkbox"/> Ja, svåra besvär</p> |

Välbefinnande

- | | |
|---|---|
| <p>15. Har du <i>de senaste veckorna</i> kunnat koncentrera dig på allt du gjort?</p> <p><input type="checkbox"/> Bättre än vanligt</p> <p><input type="checkbox"/> Som vanligt</p> <p><input type="checkbox"/> Sämre än vanligt</p> <p><input type="checkbox"/> Mycket sämre än vanligt</p> | <p>16. Har du <i>de senaste veckorna</i> känt att du kunnat uppskatta det du gjort om dagarna?</p> <p><input type="checkbox"/> Mer än vanligt</p> <p><input type="checkbox"/> Som vanligt</p> <p><input type="checkbox"/> Mindre än vanligt</p> <p><input type="checkbox"/> Mycket mindre än vanligt</p> |
| <p>17. Har du haft svårt att sova på grund av oro <i>de senaste veckorna</i>?</p> <p><input type="checkbox"/> Inte alls</p> <p><input type="checkbox"/> Inte mer än vanligt</p> <p><input type="checkbox"/> Mer än vanligt</p> <p><input type="checkbox"/> Mycket mer än vanligt</p> | <p>18. Har du <i>de senaste veckorna</i> kunnat ta itu med dina problem?</p> <p><input type="checkbox"/> Bättre än vanligt</p> <p><input type="checkbox"/> Som vanligt</p> <p><input type="checkbox"/> Sämre än vanligt</p> <p><input type="checkbox"/> Mycket sämre än vanligt</p> |



19. **Upplever du att du har gjort nytta de senaste veckorna?**

- Mer än vanligt
 Som vanligt
 Mindre än vanligt
 Mycket mindre än vanligt

21. **Har du de senaste veckorna kunnat fatta beslut i olika frågor?**

- Bättre än vanligt
 Som vanligt
 Sämre än vanligt
 Mycket sämre än vanligt

23. **Har du ständigt känt dig spänd de senaste veckorna?**

- Inte alls
 Inte mer än vanligt
 Mer än vanligt
 Mycket mer än vanligt

25. **Har du de senaste veckorna känt att du inte kunnat klara dina problem?**

- Inte alls
 Inte mer än vanligt
 Mer än vanligt
 Mycket mer än vanligt

27. **Känner du dig för närvarande stressad?**

Med stress menas ett tillstånd då man känner sig spänd, rastlös, nervös, orolig eller okoncentrerad.

- Inte alls
 I viss mån
 Ganska mycket
 Våldigt mycket

28. **Har du någon gång under de senaste 12 månaderna kommit i den situationen att du allvarligt övervägt att ta ditt liv?**

- Nej
 Ja, en gång
 Ja, flera gånger

29. **Har du någon gång under de senaste 12 månaderna försökt ta ditt liv?**

- Nej
 Ja, en gång
 Ja, flera gånger

20. **Har du ständigt de senaste veckorna känt dig olycklig och nedstämd?**

- Inte alls
 Inte mer än vanligt
 Mer än vanligt
 Mycket mer än vanligt

22. **Har du de senaste veckorna förlorat tron på dig själv?**

- Inte alls
 Inte mer än vanligt
 Mer än vanligt
 Mycket mer än vanligt

24. **Har du tyckt att du varit värdelös de senaste veckorna?**

- Inte alls
 Inte mer än vanligt
 Mer än vanligt
 Mycket mer än vanligt

26. **Har du på det hela taget känt dig någorlunda lycklig de senaste veckorna?**

- Mer än vanligt
 Som vanligt
 Mindre än vanligt
 Mycket mindre än vanligt



30. Markera genom att kryssa i en ruta i varje nedanstående grupp, vilket påstående som bäst beskriver ditt hälsotillstånd idag.

Rörlighet:

- Jag går utan svårigheter
 Jag kan gå med viss svårighet
 Jag är sängliggande

Hygien:

- Jag behöver ingen hjälp med min dagliga hygien, mat eller påklädning
 Jag har vissa problem att tvätta eller klä mig själv
 Jag kan inte tvätta eller klä mig själv

Huvudsakliga aktiviteter (t. ex. arbete, studier, hushållssysslor, familje- och fritidsaktiviteter):

- Jag klarar av mina huvudsakliga aktiviteter
 Jag har vissa problem med att klara av mina huvudsakliga aktiviteter
 Jag klarar inte av mina huvudsakliga aktiviteter

Smärtor/besvär:

- Jag har varken smärtor eller besvär
 Jag har måttliga smärtor eller besvär
 Jag har svåra smärtor eller besvär

Oro/nedstämdhet:

- Jag är inte orolig eller nedstämd
 Jag är orolig eller nedstämd i viss utsträckning
 Jag är i högsta grad orolig eller nedstämd

Läkemedel


**31. Har du under de senaste tre månaderna använt något eller några av följande läkemedel?
Sätt ett kryss på varje rad.**

	Nej	Ja
a) Magsårs-/magkatarrsmedicin	<input type="checkbox"/>	<input type="checkbox"/>
b) Astma-/allergimedien	<input type="checkbox"/>	<input type="checkbox"/>
c) Diabetesmedicin	<input type="checkbox"/>	<input type="checkbox"/>
d) Blodtryckssänkande medicin	<input type="checkbox"/>	<input type="checkbox"/>
e) Sömnmedel/insomningsmedicin	<input type="checkbox"/>	<input type="checkbox"/>
f) Antidepressiv medicin	<input type="checkbox"/>	<input type="checkbox"/>
g) Lugnande/ångestdämpande medicin	<input type="checkbox"/>	<input type="checkbox"/>
h) Smärtstillande medicin med recept	<input type="checkbox"/>	<input type="checkbox"/>
i) Smärtstillande medicin utan recept	<input type="checkbox"/>	<input type="checkbox"/>
j) Blodfettssänkande medicin	<input type="checkbox"/>	<input type="checkbox"/>
k) Antibiotika	<input type="checkbox"/>	<input type="checkbox"/>
l) Annan medicin	<input type="checkbox"/>	<input type="checkbox"/>





32. a) Har du under de *senaste tre månaderna* avstått från att köpa medicin som du fått recept på?

- Nej  Gå vidare till fråga 33
 Ja

b) Vilken är den främsta orsaken till att du inte köpte medicin?

Flera alternativ kan anges.

- Blev frisk
 Hade inte råd
 Hade medicin så det räckte
 Hade för långt till apoteket
 Trodde inte medicinen skulle hjälpa
 Annan orsak

Vårdkontakter

33. Har du under de *senaste tre månaderna* besökt eller besökts av någon av följande?

Gäller egna besvär eller sjukdom. Sätt ett kryss på varje rad.

	Nej	Ja, en gång	Ja, flera gånger
a) Läkare på sjukhus	<input type="checkbox"/>	<input type="checkbox"/>	<input type="checkbox"/>
b) Läkare på vårdcentral, privat-/företagsläkare och dyl.	<input type="checkbox"/>	<input type="checkbox"/>	<input type="checkbox"/>
c) Distriktssköterska	<input type="checkbox"/>	<input type="checkbox"/>	<input type="checkbox"/>
d) Ungdomsmottagning	<input type="checkbox"/>	<input type="checkbox"/>	<input type="checkbox"/>
e) Kurator	<input type="checkbox"/>	<input type="checkbox"/>	<input type="checkbox"/>
f) Psykolog	<input type="checkbox"/>	<input type="checkbox"/>	<input type="checkbox"/>
g) Sjukgymnast	<input type="checkbox"/>	<input type="checkbox"/>	<input type="checkbox"/>
h) Naprapat, kiropraktor, homeopat och dyl.	<input type="checkbox"/>	<input type="checkbox"/>	<input type="checkbox"/>
i) Varit inlagd på sjukhus	<input type="checkbox"/>	<input type="checkbox"/>	<input type="checkbox"/>

34. a) Har du under de *senaste tre månaderna* ansett dig vara i behov av läkarvård men ändå avstått från att söka vård?

- Nej  Gå vidare till fråga 35
 Ja

b) Vilken var orsaken/orsakerna till att du inte sökte läkarvård?

Flera alternativ kan anges.

- Besvären gick över
 För långa väntetider
 Svårt komma fram på telefon
 Fick inte besökstid snabbt nog
 Negativa erfarenheter från tidigare besök
 Ekonomiska skäl
 Hade inte tid
 Visste inte vart jag skulle vända mig
 Annan orsak



Tandhälsa

35. Hur tycker du att din tandhälsa är?

- Mycket bra
 Ganska bra
 Varken bra eller dålig
 Ganska dålig
 Mycket dålig

36. När var du senast hos tandläkare/tandhygienist?

- För mindre än ett år sedan
 För ett till två år sedan
 För tre till fem år sedan
 För mer än fem år sedan
 Har aldrig varit hos tandläkare/tandhygienist
 Vet inte/kommer inte ihåg

37. a) Har du under de senaste tre månaderna ansett dig vara i behov av tandläkarvård men ändå avstått från att söka vård?

- Nej  Gå vidare till fråga 38
 Ja

b) Vilken var orsaken/orsakerna till att du inte sökte tandläkarvård?

Flera alternativ kan anges.

- Besvären gick över
 Ekonomiska skäl
 Drar mig för att gå (tandläkarskräck)
 Hade inte tid
 Annan orsak

Fysisk aktivitet

38. Hur mycket har du rört och ansträngt dig kroppsligt på fritiden under de senaste 12 månaderna?

Om din aktivitet varierar mellan t.ex. sommar och vinter, så försök att ta ett genomsnitt. Obs! Kryssa endast i ett alternativ.

- Stillasittande fritid
Du ägnar dig mest åt läsning, TV, bio eller annan stillasittande sysselsättning på fritiden. Du promenerar, cyklar eller rör dig på annat sätt mindre än 2 timmar i veckan.
- Måttlig motion på fritiden
Du promenerar, cyklar eller rör dig på annat sätt under minst 2 timmar i veckan oftast utan att svettas. I detta inräknas också promenad eller cykling till och från arbetet, övriga promenader, ordinarie trädgårdsarbete, fiske, bordtennis, bowling.
- Måttlig, regelbunden motion på fritiden
Du motionerar regelbundet 1-2 gånger per vecka minst 30 minuter per gång med löpning, simning, tennis, badminton eller annan aktivitet som gör att du svettas.
- Regelbunden motion och träning
Du ägnar dig åt t.ex. löpning, simning, tennis, badminton, motionsgymnastik eller liknande vid i genomsnitt minst 3 tillfällen per vecka. Vardera tillfället varar minst 30 minuter per gång.



39. Hur mycket tid ägnar du en vanlig vecka åt måttligt ansträngande aktiviteter som får dig att bli varm?

T.ex. promenader i rask takt, trädgårdsarbete, tyngre hushållsarbete, cykling, simning. Det kan variera under året, men försök ta något slags genomsnitt. Ange ett alternativ.

- 5 timmar per vecka eller mer
- Mer än 3 timmar, men mindre än 5 timmar per vecka
- Mellan 1 och 3 timmar per vecka
- Högst en timme per vecka
- Inte alls

40. Vill du öka din fysiska aktivitet?

- Ja, och jag tror att jag kan klara det själv
- Ja, men jag behöver stöd
- Nej

Matvanor

41. a) Hur ofta äter du grönsaker och rotfrukter?

Gäller alla typer av grönsaker, baljväxter och rotfrukter (utom potatis). Gäller färska, frysta, konserverade, stuvade, grönsaksjuicer, grönsakssoppor mm. Det kanske varierar under året, men försök ta något slags genomsnitt. Ange ett alternativ.

- 3 gånger per dag eller oftare
- 2 gånger per dag
- 1 gång per dag
- 5-6 gånger per vecka
- 3-4 gånger per vecka
- 1-2 gånger per vecka
- Några gånger per månad eller aldrig

b) Hur ofta äter du frukt och bär?

Gäller alla typer av frukt och bär (färska, frysta, konserverade, juicer, kompott, mm). Det kanske varierar under året, men försök ta något slags genomsnitt. Ange ett alternativ.

- 3 gånger per dag eller oftare
- 2 gånger per dag
- 1 gång per dag
- 5-6 gånger per vecka
- 3-4 gånger per vecka
- 1-2 gånger per vecka
- Några gånger per månad eller aldrig

42. Vill du öka ditt intag av frukt och grönsaker?

- Ja, och jag tror att jag kan klara det själv
- Ja, men jag behöver stöd
- Nej



Rök- och snusvanor

Frågorna omfattar tobaksvaror så som cigaretter, cigariller, cigarrer, piptobak och snus.

43. Röker du dagligen?

- Ja **—————>** *Gå vidare till fråga 46*
 Nej

44. Händer det att du röker någon gång då och då?

- Nej
 Ja

45. Har du tidigare rökt dagligen under minst 6 månader?

- Nej
 Ja

46. Vill du sluta röka?

- Röker ej
 Ja, och jag tror att jag kan klara det själv
 Ja, men jag behöver stöd
 Nej

47. Snusar du dagligen?

- Ja **—————>** *Gå vidare till fråga 50*
 Nej

48. Händer det att du snusar någon gång då och då?

- Nej
 Ja

49. Har du tidigare snusat dagligen under minst 6 månader?

- Nej
 Ja

50. Vill du sluta snusa?

- Snusar ej
 Ja, och jag tror att jag kan klara det själv
 Ja, men jag behöver stöd
 Nej

**51. Hur ofta vistas du inomhus i lokaler där andra personer röker eller nyss har rökt?**

Sätt ett kryss på varje rad.

	Varje dag	Någon/några gånger/vecka	Någon/några gånger/mån	Mer sällan eller aldrig
a) I ditt hem	<input type="checkbox"/>	<input type="checkbox"/>	<input type="checkbox"/>	<input type="checkbox"/>
b) På arbetet	<input type="checkbox"/>	<input type="checkbox"/>	<input type="checkbox"/>	<input type="checkbox"/>
c) På café, bar eller restaurang	<input type="checkbox"/>	<input type="checkbox"/>	<input type="checkbox"/>	<input type="checkbox"/>
d) På annan plats inomhus, t.ex. hos vänner, i bilen	<input type="checkbox"/>	<input type="checkbox"/>	<input type="checkbox"/>	<input type="checkbox"/>

52. Har du någon gång använt hasch eller marijuana?

- Nej
 Ja, för mer än 12 månader sedan
 Ja, under de senaste 12 månaderna
 Ja, under de senaste 30 dagarna

53. Har du någon gång använt någon annan narkotika än hasch eller marijuana (t.ex. amfetamin, kokain, heroin, ecstasy eller LSD)?

- Nej
 Ja, för mer än 12 månader sedan
 Ja, under de senaste 12 månaderna
 Ja, under de senaste 30 dagarna

Spelvanor

54. Har du någon gång under de 12 senaste månaderna köpt lotter eller satsat pengar på spel?

Med spel menas t.ex. trisslott, bingo, kasinospel, tips, spel på hästar eller liknande och spel om pengar över Internet såsom poker eller vadslagning.

- Nej **—————>** Gå vidare till fråga 59
 Ja

55. Om du tänker på de senaste 12 månaderna, har du spelat för mer än du verkligen haft råd att förlora? Skulle du säga...

- Aldrig
 Ibland
 Ofta
 Nästan alltid

56. De senaste 12 månaderna, har du behövt spela med större summor för att få samma känsla av spänning? Skulle du säga...

- Aldrig
 Ibland
 Ofta
 Nästan alltid





57. De senaste 12 månaderna, har du återvänt en annan dag för att försöka vinna tillbaka pengarna du förlorat? Skulle du säga...

- Aldrig
 Ibland
 Ofta
 Nästan alltid

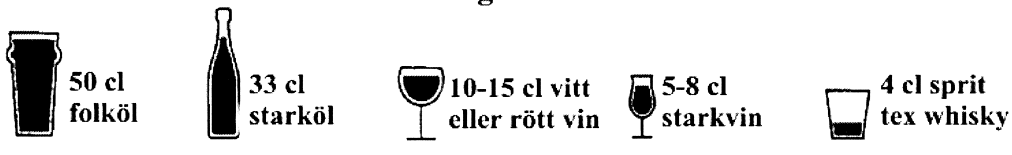
58. De senaste 12 månaderna, har du lånat pengar eller sålt något för att ha pengar att spela för? Skulle du säga...

- Aldrig
 Ibland
 Ofta
 Nästan alltid

Alkoholvanor

Med "alkohol" menas folköl, mellan-/starköl, alkoholstark cider, vin, starkvin och sprit.
 Besvara frågorna så noggrant och ärligt som möjligt.

Med ett "glas" menas:



59. Hur ofta har du druckit alkohol under de senaste 12 månaderna?

- 4 gånger/vecka eller mer
 2-3 gånger/vecka
 2-4 gånger/månad
 1 gång/månad eller mer sällan
 Aldrig **→** Gå vidare till fråga 64

60. Hur många "glas" (se exempel) dricker du en typisk dag då du dricker alkohol?

- 1-2
 3-4
 5-6
 7-9
 10 eller fler
 Vet inte



**61. Hur ofta dricker du sex "glas" eller fler vid samma tillfälle?**

- Dagligen eller nästan varje dag
- Varje vecka
- Varje månad
- Mer sällan än en gång i månaden
- Aldrig

62. Hur ofta har du under *de senaste 12 månaderna* druckit så mycket alkohol att du varit berusad?

- Dagligen eller nästan dagligen
- Några gånger/vecka
- 1 gång/vecka
- 2-3 gånger/månad
- 1 gång/månad
- Någon eller några gånger per halvår
- Mer sällan eller aldrig

63. Vill du minska din alkoholkonsumtion?

- Ja, och jag tror att jag kan klara det själv
- Ja, men jag behöver stöd
- Nej

Ekonomiska förhållanden

64. Om du plötsligt skulle hamna i en oförutsedd situation, där du på *en vecka* måste skaffa fram 15 000 kronor, skulle du klara det?

- Ja
- Nej

65. Har det under *de senaste 12 månaderna* hänt att du haft svårigheter att klara de löpande utgifterna för mat, hyra, räkningar m.m.?

- Nej
- Ja, vid ett tillfälle
- Ja, vid flera tillfällen



Arbete och sysselsättning

66. Vilken är din nuvarande sysselsättning?

Flera alternativ kan anges.

- Arbetar som anställd → % av heltid
- Egen företagare
- Tjänstledig eller föräldraledig
- Studerar, praktiserar
- Arbetsmarknadsåtgärd
- Arbetslös
- Ålderspensionär
- Sjuk-/aktivitetsersättning (förtids-, sjukpensionerad)
- Långtidssjukskriven (mer än 3 månader)
- Sköter eget hushåll
- Annat, skriv i rutan:

67. a) Vilket är/var ditt huvudsakliga yrke?

Om du inte yrkesarbetar nu, ange det yrke som du huvudsakligen har haft.
Försök att lämna en så detaljerad yrkestitel som möjligt.

Till exempel: Skriv istället för assistent, inköpsassistent. Var god texta!

Exempel: Istället för chaufför skriv t.ex.:

B U S S C H A U F F Ö R

Ditt yrke:

b) Vilka är/var dina huvudsakliga arbetsuppgifter?

Beskriv dina huvudsakliga arbetsuppgifter. Om du t ex är projektledare eller liknande skriv då vad du gör, exempelvis "är ansvarig för att förbättra arbetsmiljön i åldringsvården". Är du t ex fabriksarbetare skriv då vad du gör/tillverkar.



Nedan följer några frågor till dig som yrkesarbetar (även du som är sjukskriven eller föräldra-/ tjänstledig ska svara). Du som inte yrkesarbetar gå vidare till fråga 70.

68. Hur trivs du med dina arbetsuppgifter?

- Mycket bra
 Ganska bra
 Varken bra eller dåligt
 Ganska dåligt
 Mycket dåligt

69. Är du orolig för att förlora ditt arbete inom det närmaste året?

- Ja
 Nej

70. a) Har du någon sjuk eller gammal närstående som du hjälper med vardagliga sysslor, ser till eller vårdar?

- Ja
 Nej → Gå vidare till fråga 71

b) Hur många timmars arbete per vecka innebär detta i genomsnitt för dig?

timmar per vecka

Trygghet och Sociala relationer

71. Händer det att du avstår från att gå ut ensam av rädsla för att bli överfallen, rånad eller på annat sätt ofredad?

- Nej
 Ja, ibland
 Ja, ofta

72. a) Har du under de senaste 12 månaderna blivit utsatt för fysiskt våld?

- Ja
 Nej → Gå vidare till fråga 73

b) Var skedde våldet?

Flera alternativ kan anges.

- På arbetsplatsen/i arbetet/i skolan
 I hemmet
 I annans bostad/i bostadsområdet
 På allmän plats/på nöjesställe
 På eller i anslutning till tåg, buss, tunnelbana
 Någon annanstans




+

+

73. Har du under *de senaste 12 månaderna* blivit utsatt för hot eller hotelser om våld så att du blev rädd?

- Ja
 Nej

74. Har du under *de senaste tre månaderna* blivit behandlad/bemött på ett sätt så att du känt dig kränkt?

- Nej  Gå vidare till fråga 76
 Ja, någon gång
 Ja, flera gånger

75. Hade den kränkande behandlingen/bemötandet samband med något av följande?
Flera alternativ kan anges.

- Etnisk tillhörighet
 Kön
 Sexuell läggning
 Ålder
 Funktionsnedsättning
 Religion
 Hudfärg
 Utseende
 Könsidentitet eller/och könsuttryck
 Annat
 Vet ej

76. Har du någon du kan dela dina innersta känslor med och anförtra dig åt?

- Ja
 Nej

77. Kan du få hjälp av någon/några personer om du har praktiska problem *eller* är sjuk?
T.ex. få råd, låna saker, hjälp med matinköp, reparationer etc.

- Ja, alltid
 Ja, för det mesta
 Nej, för det mesta inte
 Nej, aldrig

78. Tycker du att man i allmänhet kan lita på de flesta människor?

- Ja
 Nej

+

+

**79. Har du deltagit i någon av följande aktiviteter under de senaste 12 månaderna?***Flera alternativ kan anges.*

- Studiecirkel/kurs på din arbetsplats
- Studiecirkel/kurs på din fritid
- Fackföreningsmöte
- Annat föreningsmöte
- Teater/bio
- Konstutställning
- Religiös sammankomst
- Sporttillställning
- Skrivit insändare i tidning/tidskrift
- Demonstration av något slag
- Offentlig tillställning t.ex. nattklubb, danstillställning eller liknande
- Större släktsammankomst
- Privat fest hos någon
- Inget av ovanstående

80. Vilket förtroende har du för följande institutioner/politiker i samhället?*Sätt ett kryss på varje rad.*

	Mycket stort	Ganska stort	Inte särskilt stort	Inget alls	Har ingen åsikt
a) Sjukvården	<input type="checkbox"/>	<input type="checkbox"/>	<input type="checkbox"/>	<input type="checkbox"/>	<input type="checkbox"/>
b) Äldreomsorgen	<input type="checkbox"/>	<input type="checkbox"/>	<input type="checkbox"/>	<input type="checkbox"/>	<input type="checkbox"/>
c) Barnomsorgen	<input type="checkbox"/>	<input type="checkbox"/>	<input type="checkbox"/>	<input type="checkbox"/>	<input type="checkbox"/>
d) Skolan	<input type="checkbox"/>	<input type="checkbox"/>	<input type="checkbox"/>	<input type="checkbox"/>	<input type="checkbox"/>
e) Polisen	<input type="checkbox"/>	<input type="checkbox"/>	<input type="checkbox"/>	<input type="checkbox"/>	<input type="checkbox"/>
f) Socialtjänsten	<input type="checkbox"/>	<input type="checkbox"/>	<input type="checkbox"/>	<input type="checkbox"/>	<input type="checkbox"/>
g) Arbetsförmedlingen	<input type="checkbox"/>	<input type="checkbox"/>	<input type="checkbox"/>	<input type="checkbox"/>	<input type="checkbox"/>
h) Försäkringskassan	<input type="checkbox"/>	<input type="checkbox"/>	<input type="checkbox"/>	<input type="checkbox"/>	<input type="checkbox"/>
i) Riksdagen	<input type="checkbox"/>	<input type="checkbox"/>	<input type="checkbox"/>	<input type="checkbox"/>	<input type="checkbox"/>
j) Politikerna i ditt landsting/region	<input type="checkbox"/>	<input type="checkbox"/>	<input type="checkbox"/>	<input type="checkbox"/>	<input type="checkbox"/>
k) Politikerna i din kommun	<input type="checkbox"/>	<input type="checkbox"/>	<input type="checkbox"/>	<input type="checkbox"/>	<input type="checkbox"/>
l) Fackföreningarna	<input type="checkbox"/>	<input type="checkbox"/>	<input type="checkbox"/>	<input type="checkbox"/>	<input type="checkbox"/>

Bakgrund**81. Vilket år är du född?**

År:

1	9		
---	---	--	--



**82. Är du man eller kvinna?**

- Man
 Kvinna

83. Vilken är din sexuella läggning?

- Heterosexuell
 Bisexuell
 Homosexuell
 Osäker på min sexuella läggning

84. Hur bor du?

- Egen villa/radhus
 Bostads-/andelsrätt
 Hyresrätt
 Inneboende, studentlägenhet/rum
 Annat

85. a) Med vem delar du bostad?

D.v.s. bor du tillsammans med under större delen av veckan. Du kan ange flera alternativ.

- Ingen
 Föräldrar/syskon
 Make/maka/sambo/partner
 Andra vuxna
 Barn
- } *Gå vidare till fråga 89*

b) Hur gamla är de barn som du bor tillsammans med?

- 0-6 år
 7-12 år
 13-17 år
 18 år eller äldre

Frågorna 86 till 88 besvaras endast av vårdnadshavare med hemmaboende barn under 18 år. Övriga fortsätter till fråga 89.

86. Har något eller några av dessa barn någon långvarig sjukdom, någon nedsatt funktion eller annat långvarigt hälsoproblem?

- Nej **→** *Gå vidare till fråga 89*
 Ja

87. Vilken svårighetsgrad anser du att sjukdomarna, funktionsnedsättningarna eller hälsoproblemen har?

- Lindrig
 Måttlig
 Svår

88. Påverkar detta ditt dagliga liv?

- Nej, inte alls
 Ja, i någon mån
 Ja, i hög grad





89. Har du något ytterligare som du vill framföra är du välkommen att skriva det här. Det du skriver kommer då lämnas till Folkhälsomyndigheten och respektive landsting/region tillsammans med dina svar.

TACK FÖR ATT DU TOG DIG TID ATT FYLLA I ENKÄTEN!
Skicka enkäten i det bifogade svarskuvertet.

Har du några frågor?

Om du vill veta mer om undersökningen eller om hur du ska besvara enkäten får du gärna ringa eller skriva e-post till Statistiska centralbyrån eller Folkhälsomyndigheten.



Statistiska centralbyrån
Statistics Sweden

019-17 69 30

folkhalsa@scb.se




Folkhälsomyndigheten

010-205 28 57

folkhalsoenkaten@folkhalsomyndigheten.se





B





Folkhälsomyndigheten

Bilaga 1c Tack- och påminnelsekort



Göteborgs
Stad

SCB 13085

21 mars 2014

Hälsa på lika villkor?

Alla svar är viktiga

För en tid sedan skickade vi dig en frågeblankett med rubriken ”Hälsa på lika villkor?”. Vi är intresserade av hur befolkningen mår och av att minska skillnader i hälsa. De kunskaper vi får genom dina svar behöver vi i Göteborgs Stad för att vi ska veta vad och vilka insatser som behöver göras.

För att resultatet av undersökningen ska bli tillförlitligt är det viktigt att så många som möjligt svarar. Vi hoppas att du vill ta dig tid att delta och besvara frågorna så snart som möjligt.

Om du har svarat på undersökningen under de senaste dagarna ber vi dig bortse från detta brev.

Du gör så här

Du kan besvara frågorna via www.insamling.scb.se. Logga då in med användarnamn och lösenord. På webben finner du även en engelsk enkät och en finsk enkät.

Användarnamn:

Lösenord:

Om du istället väljer att besvara pappersblanketten som du har fått tidigare skickar du in den i det portofria svarskuvertet som du fick samtidigt.

Det är givetvis helt frivilligt att delta i undersökningen. Om du inte vill delta bör du höra av dig till SCB för att inte få påminnelser om blanketten. Kontaktuppgifter finner du längst ner på denna sida.

Med vänlig hälsning

Bengt Delang
Stadsdirektör
Göteborgs Stad

Kontakta oss gärna:

Frågor om insamlingen

Statistiska centralbyrån
Telefon: 019-17 69 30, E-post: folkhalsa@scb.se
701 89 Örebro
www.scb.se

Frågor om undersökningens syfte

Göteborgs Stad
Telefon: 031-36 80 291
E-post: Marianne.bernhardt@stadshuset.goteborg.se
404 82 Göteborg
www.goteborg.se



SCB 13085

Hälsa på lika villkor?

11 april 2014

Vi behöver din hjälp

För en tid sedan fick du en frågeblankett med rubriken ”Hälsa på lika villkor?”. I Göteborg är vi intresserade av hur befolkningen mår och av att minska skillnader i hälsa. De kunskaper vi får genom dina svar behöver vi i Göteborgs Stad för att vi ska veta vad och vilka insatser som behöver göras.

Du är en av cirka 5 000 personer i åldern 16–84 år i Göteborg som har blivit slumpmässigt utvalda från befolkningsregistret. Vi har inte noterat något svar från dig. Kanske har du varit bortrest eller av någon annan anledning inte haft möjlighet att svara ännu. Din medverkan är viktig och dina svar betydelsefulla för att resultatet ska bli så tillförlitligt som möjligt. Resultaten redovisas så att dina svar inte kan kopplas samman med din person.

Om du har svarat på undersökningen under de senaste dagarna ber vi dig bortse från detta brev.

Folkhälsomyndigheten ansvarar för undersökningen medan Statistiska centralbyrån (SCB) ansvarar för utskick, insamling och registrering av svar.

Du gör så här

Du kan besvara frågorna via www.insamling.scb.se. Logga då in med användarnamn och lösenord. På webben finns även möjlighet att besvara frågorna på engelska och finska.

Användarnamn:

Lösenord:

Om du istället väljer att besvara pappersblanketten skickar du in den i det portofria svarskuvertet.

Det är helt frivilligt att delta i undersökningen. Om du inte vill delta kan du höra av dig till SCB för att inte få påminnelser om blanketten. Kontaktuppgifter finner du längst ner på denna sida.

Tack för din medverkan!
Med vänlig hälsning

Bengt Delang
Stadsdirektör
Göteborgs Stad

Mer information finns på nästa sida

Kontakta oss gärna:

Frågor om insamlingen

Statistiska centralbyrån
Telefon: 019-17 69 30, E-post: folkhalsa@scb.se
701 89 Örebro
www.scb.se

Frågor om undersökningens syfte

Göteborgs Stad
Telefon: 031-36 80 291
E-post: marianne.bernhardtz@stadshuset.goteborg.se
Postadress 404 82 Göteborg
www.goteborg.se

Talande webb

Om du vill få frågorna upplästa kan du använda dig av programmet ”Talande Webb”. Det stöder webblancketten och laddas ned på www.funkaportalen.se.

Hur lämnade uppgifter används

Uppgifterna används för att ta fram statistik om befolkningens hälsa.

Dina svar kommer att kompletteras med uppgifter som redan finns på SCB. Det är uppgifter om kön, ålder, civilstånd, födelseland (i grupper), medborgarskap (i grupper), invandringsår, boendeområde, utbildning, inkomster, bidrag, sjuk- eller aktivitetsersättning och ålderspension.

Efter avslutad bearbetning hos SCB överlämnas avidentifierat material till Folkhälsomyndigheten och Göteborgs Stad. Uppgifterna som hör till undersökningen kan komma att användas av forskare, myndigheter och andra som tar fram folkhälsostatistik. Sådan forskning och statistikverksamhet omfattas också av statistiksekretess (se nedan). Utlämnande av data omfattas av sekretess och sker efter särskild prövning.

Skydd av lämnade uppgifter

Det kommer inte att framgå vad just du har svarat när undersökningens resultat redovisas. Numret längst ner på blankettens baksida är bl.a. till för att SCB under insamlingen ska kunna se vilka som har svarat.

Uppgifterna som lämnas skyddas av sekretess enligt 24 kap. 8 § offentlighets- och sekretesslagen (2009:400). De personer vid SCB som arbetar med undersökningen omfattas av reglerna om handlingssekretess och tystnadsplikt. Samma sekretesskydd gäller hos Folkhälsomyndigheten och landstingen.

Regler för personuppgiftsbehandling finns även i personuppgiftslagen (1998:204) samt i lagen (2001:99) och förordningen (2001:100) om den officiella statistiken.

Resultat

Resultat kommer att finnas tillgängliga, på www.folkhalsa.goteborg.se i slutet av 2014.

Kalibreringsrapport

1 Inledning

I en urvalsundersökning är alltid skattningarna behäftade med *urvalsfel* beroende på att endast en delmängd (urval) av populationen studeras. Ett annat fel uppkommer om vi inte lyckas få svar från alla personer (bortfall) och om de avviker från de svarande med avseende på undersökningsvariablerna. Detta fel kallas för *bortfallsfel*.

För att underlätta användningen av statistiken är det värdefullt om storleken på felen kan uppskattas. Av nämnda feltyper är det endast storleken på urvalsfelet som kan skattas med hjälp av urvalsinformation. Kunskap om bortfallsfelet kan i regel bara fås på ett indirekt och approximativt sätt genom att utnyttja registervariabler.

Både urvalsfel och bortfallsfel kan reduceras genom att använda ett effektivt uppräkningsförfarande. I följande avsnitt redovisas hur det görs i denna undersökning.

2 Hjälpinformation

Det centrala arbetet för att få god kvalitet på skattningarna, då kalibreringsestimatern används, är att använda ”stark” hjälpinformation. I följande avsnitt beskrivs detta arbete för denna undersökning.

2.1 Tänkbara hjälpvariabler

Vid val av hjälpvariabler är det tre kriterier som ska beaktas (se Lundström och Särndal 2001):

- Det första kriteriet är att variabeln samvarierar väl med svarsbenägenheten (-sannolikheten). Det är det viktigaste kriteriet eftersom det leder till en minskning av bortfallskevhetsen för alla skattningar.
- Det andra kriteriet är att variabeln samvarierar väl med (viktiga) målvariabler. Om så är fallet minskar bortfallsbiasen för de skattningar som byggs upp av dessa målvariabler. Även variansen minskar för dessa skattningar.
- Det tredje kriteriet är att variabeln avgränsar (viktiga) redovisningsgrupper. Det leder framförallt till minskad varians i skattningar för dessa redovisningsgrupper.

Tänkbara hjälpvariabler, det vill säga variabler som tros uppfylla de ovan uppsatta kriterierna, hämtades ifrån RTB (Registret över totalbefolkningen) och Utbildningsregistret. Hjälpvariablerna är definierade enligt tabell 1.

Tabell 1. Tänkbara hjälpvariabler

Variabel (benämning)	Kategorier (koder)
KÖN	1 = Man 2 = Kvinna
ÅLDER	1 = 16 – 29 2 = 30 – 44 3 = 45 – 64 4 = 65 – 84
ALDKON	1 = Man 16-29 år, 5 = Kvinna 16-29 år 2 = Man 30-44 år, 6 = Kvinna 30-44 år, 3 = Man 45-64 år, 7 = Kvinna 45-64 år, 4 = Man 65-84 år, 8 = Kvinna 65-84 år
UTB (=utbildningsnivå enligt SUN2000)	1 = Lågutbildade (<330, 999, saknas) 2 = Mellannivå (330-529) 3 = Högutbildade (530 eller högre) Se bilaga 8 för vidare förklaring av koderna.
FODL (=födelse-land)	1 = Födda i Sverige 2 = Övriga Norden 3 = Övriga Europa 4 = Övriga världen
CIV (=civilstånd)	1 = Gift eller registrerat partnerskap 2 = Övriga
INK (=inkomst)	1 = 0 – 146 tkr 2 = 147 – 237 tkr 3 = 238 – 324 tkr 4 = 325 tkr –
STADSDEL	1 = Angered 2 = Östra Göteborg 3 = Örgryte-Härlanda 4 = Centrum 5 = Majorna-Linné 6 = Askim-Frölunda-Högsbo 7 = Västra Göteborg 8 = Västra Hisingen 9 = Lundby 10 = Norra Hisingen

I följande avsnitt analyserar vi variablerna i tabell 1 för att slutligen bestämma en hjälpvektor.

3 Analys av hjälpinformation

3.1.1 Kriterium 1: Variabeln samvarierar med svarsbenägenheten

För att se huruvida hjälpvariablerna uppfyller det första kriteriet, studeras sambandet mellan den dikotoma variabeln svarande/bortfall och hjälpvariablerna. Det görs genom att beräkna skattad andel svarande i olika grupper, bestämda av respektive hjälpvariabel. Vid skattningen används designvikten.

Vid stora skillnader mellan svarsandelarna utgör variabeln en stark kandidat till hjälpvariabel.

Tabell 2 Skattad procentuell andel svarande fördelat på kön.

	Män	Kvinnor
Svarsandel (%)	41,9	50,7

Tabell 3 Skattad procentuell andel svarande fördelat per åldersgrupp.

	16-29	30-44	45-64	65-84
Svarsandel (%)	33,7	38,6	53,5	66,1

Tabell 4 Skattad procentuell andel svarande fördelat på kön*åldersgrupp.

	M, 16-29	M, 30-44	M, 45-64	M, 65-84	K, 16-29	K, 30-44	K, 45-64	K, 65-84
Svarsandel (%)	29,4	31,1	50,2	67,0	37,9	46,7	56,6	65,3

Tabell 5 Skattad procentuell andel svarande fördelat per utbildningsgrupp.

	Låg	Mellan	Hög
Svarsandel (%)	39,4	45,1	57,8

Tabell 6 Skattad procentuell andel svarande fördelat per grupp av födelse-land.

	Sverige	Övriga Norden	Övriga Europa	Övriga världen
Svarsandel (%)	50,6	49,5	37,6	28,9

Tabell 7 Skattad procentuell andel svarande fördelat per civilståndsgrupp.

	Gift/RP	Övriga
Svarsandel (%)	54,0	42,2

Tabell 8 Skattad procentuell andel svarande fördelat per inkomstgrupp.

	0-146	147 - 237	238 - 324	325 -
Svarsandel (%)	35,1	48,8	50,1	55,7

Tabell 9 Skattad procentuell andel svarande fördelat per stadsdel.

	1	2	3	4
Svarsandel (%)	34,0	37,5	45,3	46,5
	5	6	7	8
Svarsandel (%)	46,1	52,2	54,0	45,2
	9	10		
Svarsandel (%)	53,6	47,3		

Tabellerna 2-9 visar andel svarande inom olika klasser av hjälpvariablerna. T ex ser man i tabell 2 att 40,4 % av männen har besvarat frågeblanketten. Av kvinnorna är det 52,8 % som har svarat.

På samma sätt visas andel svarande inom respektive hjälpvariabels klasser i tabellerna 3-9 och man ser att hjälpvariablerna är starka beträffande kriterium 1.

3.1.2 Kriterium 2: Variabeln samvarierar med (viktiga) målvariabler

Det är inte möjligt att hitta hjälpvariabler som samvarierar med alla målvariabler. Därför studeras samvariationen med ett antal målvariabler, som bedömts viktiga i den här undersökningen.

9 målvariabler har valts ut och från dessa konstrueras dikotoma (kan anta två värden) variabler. Dessa variabler är förklarade i tabell 10.

Tabell 10. Konstruerade målvariabler

Målvariabel	Förklaring (se även frågeformuläret)
Hälsa	Fråga 1: 1=Dåligt och mycket dåligt allmänt hälsotillstånd
Ängslan	Fråga 14e: 1=Besvär av ängslan, oro eller ångest.
Värk	Fråga 14a-c: 1=Svåra besvär av värk
Fritid	Fråga 37 (EQ5D 38): 1=Stillasittande fritid.
Frukt	Fråga 40a-b (EQ5D 41a-b) 1=De som konsumerar tillräckligt mycket frukt och grönt mot resten.
Ej rökare	Fråga 42 (EQ5D 43): 1=Röker ej dagligen.
Alkohol	Frågorna 58-60 (EQ5D 59-61): 1=Risikkonsumtion av alkohol.
Kontant	Fråga 63 (EQ5D 64): 1=Ja. (Har kontantmarginal)
Socialt	Fråga 78 (EQ5D 79): 1=Är socialt deltagande

I nedanstående tabeller skattas den procentuella andelen inom olika redovisningsgrupper, bestämda av hjälpvariablerna, som har en viss egenskap (se tabell 10). Skattningarna görs med hjälp av ”konventionell” teknik. Beteckningen ’---’ betyder att det inte finns någon svarande i redovisningsgruppen som har egenskapen.

Tabell 11. Kön

	Män	Kvinnor
Hälsa	5,4	6,9
Ängslan	27,2	41,1
Värk	9,9	16,1
Fritid	12,7	14,4
Frukt	18,7	31,9
Ej rökare	88,5	88,8
Alkohol	22,3	14,9
Kontant	84,7	79,9
Socialt	91,6	92,9

Tabell 12. Ålder

	16-29	30-44	45-64	65-84
Hälsa	2,2	5,6	7,6	8,1
Ängslan	42,3	35,3	35,2	27,8
Värk	7,0	10,2	14,8	19,2
Fritid	8,5	11,4	16,3	16,3
Frukt	24,1	29,2	24,7	26,2
Ej rökare	92,4	92,7	83,0	89,7
Alkohol	32,1	12,9	19,8	10,2
Kontant	79,6	81,7	80,6	86,3
Socialt	96,5	95,7	91,0	87,5

Tabell 13. Kön*Ålder

	Man, 16-29	Man, 30-44	Man, 45-64	Man, 65-84	Kvinna, 16-29	Kvinna, 30-44	Kvinna, 45-64	Kvinna, 65-84
Hälsa	3,3	4,6	6,9	5,5	1,3	6,3	8,2	10,4
Ängslan	32,9	27,9	30,6	18,0	49,7	40,5	39,2	36,9
Värk	6,8	6,3	11,2	13,7	7,1	13,0	18,0	24,3
Fritid	8,7	8,2	16,2	14,7	8,3	13,8	16,3	17,8
Frukt	15,1	24,1	16,4	19,9	31,2	32,9	31,8	31,8
Ej rökare	93,6	92,6	82,5	89,5	91,4	92,8	83,4	89,8
Alkohol	36,5	18,3	23,9	13,3	28,7	9,1	16,4	7,4
Kontant	77,1	87,7	80,9	92,6	81,5	77,4	80,4	80,4
Socialt	96,8	96,4	87,7	89,0	96,3	95,2	93,8	86,1

Tabell 14. Utbildningsnivå

	Låg	Mellan	Hög
Hälsa	10,7	4,9	3,2
Ängslan	37,8	34,8	32,0
Värk	20,6	11,5	8,1
Fritid	20,4	13,5	7,4
Frukt	20,4	25,0	32,5
Ej rökare	82,1	89,1	94,6
Alkohol	15,4	21,9	16,9
Kontant	71,5	83,1	91,2
Socialt	83,2	94,9	98,1

Tabell 15. Födelseland

	Sverige	Övriga Norden	Övriga Europa	Övriga världen
Hälsa	4,4	8,5	15,2	13,4
Ängslan	34,2	23,0	38,6	39,5
Värk	10,8	20,5	23,1	24,8
Fritid	10,9	8,1	22,3	31,6
Frukt	25,4	25,1	35,9	22,3
Ej rökare	89,8	83,1	83,6	84,7
Alkohol	20,8	10,5	7,9	6,7
Kontant	87,3	80,5	70,1	46,2
Socialt	95,4	83,8	81,9	75,9

Tabell 16. Civilstånd

	Gift/RP	Övriga
Hälsa	5,3	6,8
Ängslan	25,8	41,0
Värk	13,3	13,3
Fritid	14,2	13,3
Frukt	27,5	25,0
Ej rökare	91,7	86,6
Alkohol	12,4	22,2
Kontant	85,7	79,5
Socialt	92,7	92,1

Tabell 17. Inkomst

	0-146	147 – 237	238-324	325 -
Hälsa	8,5	9,3	6,0	2,9
Ängslan	47,3	39,8	31,8	24,5
Värk	15,0	19,0	16,0	7,5
Fritid	17,1	19,0	11,8	9,3
Frukt	21,5	28,9	27,8	26,9
Ej rökare	86,9	88,1	86,3	91,7
Alkohol	19,9	12,0	19,0	19,6
Kontant	65,3	79,1	85,0	94,6
Socialt	86,5	86,8	95,3	97,7

Tabell 18. Stadsdel

	1	2	3	4	5
Hälsa	11,7	10,8	2,4	3,8	6,5
Ängslan	38,3	39,8	33,8	33,0	39,3
Värk	23,4	21,3	8,9	9,1	10,3
Fritid	29,4	21,9	7,9	7,0	9,7
Frukt	22,7	24,2	29,4	24,7	30,1
Ej rökare	82,8	82,5	89,3	92,4	87,5
Alkohol	10,1	18,3	19,6	22,7	24,1
Kontant	65,1	68,3	85,9	90,4	84,0
Socialt	81,2	85,5	97,9	97,7	95,4
	6	7	8	9	10
Hälsa	4,4	3,1	9,6	5,9	6,6
Ängslan	32,3	29,5	35,3	36,9	31,1
Värk	15,8	6,8	19,4	9,5	13,3
Fritid	13,0	9,7	17,0	10,7	17,7
Frukt	32,1	23,7	23,9	23,4	23,1
Ej rökare	91,3	92,9	88,3	85,2	91,5
Alkohol	17,2	16,2	14,1	23,8	11,6
Kontant	85,5	89,7	78,6	82,4	81,8
Socialt	92,7	94,8	88,5	94,8	88,2

Här ser vi att hjälpvariablerna också är betydelsefulla för kriterium 2. Texter vi att uppskattningsvis 27,2 % av männen har besvär av ängslan, oro eller ångest medan 41,1 % av kvinnorna har angett dessa besvär. Uppskattningsvis 18,7 % av männen och 31,9 % av kvinnorna konsumerar tillräckligt mycket frukt och grönt dagligen o s v.

3.1.3 Kriterium 3: Variabeln avgränsar (viktiga) redovisningsgrupper

Om hjälpvariabeln avgränsar viktiga redovisningsgrupper kan kvaliteten bli bättre i dessa grupper. Framförallt blir skattningarna säkrare om hjälpvariabeln väl avgränsar redovisningsgruppen.

Kalibreringsestimern ger konsistenta skattningar i den meningen att estimern ger exakta skattningar för utnyttjade registertotaler. Det är därför viktigt att vid val av hjälpvariabler fundera på vilka skattningar man vill få konsistenta.

Samtliga hjälpvariabler som undersöks i kalibreringsanalysen kan komma att avgränsa redovisningsgrupper och avgränsningarna har gjorts utifrån lämpliga redovisningsgrupper.

3.2 Slutligt val av hjälpvektor

Efter en sammanvägning av analysen kring de tre kriterierna samt efter kontroll av vikternas fördelning används följande hjälpvektor:

Aldkon+utbildning+födelseland+civilstånd+inkomst+stadsdel

4 Teknisk beskrivning av urval och estimation

Vi har en population U bestående av N personer. De parametrar vi är intresserade av är vanligtvis funktioner av två totaler $Y = \sum_U y_k$ och $Z = \sum_U z_k$, där y_k är värdet på variabel y för person k och z_k värdet på en annan variabel för samma person. Vanligtvis är y (och även z) en dikotom variabel, d.v.s.

$$y_k = \begin{cases} 1 & \text{om person } k \text{ har studerade egenskap} \\ 0 & \text{för övrigt} \end{cases} \quad (4.1)$$

Vanligtvis är vi också intresserade av parametrar för redovisningsgrupper.

Låt oss benämna dessa $U_1, \dots, U_d, \dots, U_D$, där $U = \bigcup_{d=1}^D U_d$. Totalen för redovisningsgrupp d kan skrivas

$$Y_d = \sum_U y_{dk} \quad (4.2)$$

$$\text{där } y_{dk} = \begin{cases} y_k & \text{för } k \in U_d \\ 0 & \text{för övrigt.} \end{cases}$$

Z_d bildas på likartat sätt.

En generell parameter för redovisningsgrupp d (d kan också avse hela populationen) kan skrivas $\theta_d = C \frac{Y_d}{Z_d}$, där C är en konstant.

Den vanligaste parametern är en procentuell andel, som erhålles när $C = 100$ och $z_k = 1$ för alla k , och y är definierad enligt (4.1). Om vi låter N_d vara antalet personer i redovisningsgrupp d , då kan parametern skrivas

$$P_d = 100 \frac{\sum_U y_{dk}}{N_d} \quad (4.3)$$

Vi drar ett obundet slumpmässigt urval s_h av storleken n_h från stratum h ($h = 1, \dots, H$), men p.g.a. övertäckning och bortfall har vi endast svarsmängden r_h av storleken m_h att utföra beräkningarna på. Storleken på stratum h ger vi beteckningen N_h .

Den ”konventionella” estimatorn (för Y_d), har följande form:

$$\hat{Y}_d = \sum_{h=1}^H \frac{N_h}{m_h} \sum_{r_h} y_{dk} \quad (4.4)$$

I estimator (4.4) används ingen ytterligare hjälpinformation än stratifieringsinformationen.

I syfte att erhålla en estimator med mindre urvalsfel och bortfallsskevhet än estimator (4.4) utnyttjar vi hjälpinformation också i estimationen. Vi bildar en hjälpvektor \mathbf{x}_k , som anger till vilka kategorier av *Aldkon+utbildning+födelseland+civilstånd+inkomst+stadsdel* som person k hör. Från RTB och Utbildningsregistret framställer vi hjälptotalerna $\sum_{U_d} \mathbf{x}_k$. Vi utnyttjar denna hjälpinformation i en kalibreringsestimator.

Kalibreringsestimatorn för totalen Y_d har följande utseende:

$$\hat{Y}_{wd} = \sum_r d_k^* g_k y_{dk} \quad (4.5)$$

där

$$d_k^* = d_k \cdot f_k = 1 / (\pi_k \hat{\theta}_k) \quad \text{för } k \in r,$$

så att

w_k = den totala vikten för objekt k

π_k = inklusionssannolikhet för objekt k

$\hat{\theta}_k$ = den skattade svarssannolikheten där det antas att personer svarar med samma sannolikhet och oberoende av varandra

$d_k = (1/\pi_k) =$ designvikt

$f_k = (1/\hat{\theta}_k) =$ bortfallsvikten

$g_k =$ justeringsfaktor som baseras på hjälpinformationen

och

$$g_k = 1 + (\sum_U \mathbf{x}_k - \sum_r d_k^* \mathbf{x}_k) (\sum_r d_k^* \mathbf{x}_k \mathbf{x}_k')^{-1} \mathbf{x}_k \quad (4.6)$$

Vid skattning av en parameter av typen $\theta_d = C \frac{Y_d}{Z_d}$ skattas respektive total med hjälp av kalibreringsvikterna $d_k^* g_k$.

Referenser:

Lundström S. och Särndal C.-E. (2001). *Estimation in the Presence of Nonresponse and Frame Imperfection*. Stockholm: Statistics Sweden

Särndal, Swensson och Wretman (1992): *Model Assisted Survey Sampling*. New York: Springer Verlag.

Bilaga 3: Postbeskrivning

Bakgrundsvariabler

Bakgrunds-variabel	Beskrivning av bakgrundsvariabel
SCBid	Löpnummer med checksiffra
ResponseDate	Indatum
InMedium	Skanning eller Web
Sprak	Språk som valts för de som svarat på webben: Sv = svensk webbenkät, En = Engelsk webbenkät, Fi = Finsk webbenkät, Blankt = Svensk pappersenkät
Blankett	1 = Nationella, 2 = EQ5D
Alderslut_2014	Ålder under året
Civil	Civilstånd, OG=Ogift, G=Gift, S=Skild, Ä=Änka/änkling, (partnerskap ej särredovisat), aktualitet 2014-01-20
FodAr	Födelseår
fodselandnamnGr	Födelseland, grupperat (Sverige, Norden utom Sverige, Europa utom Norden, Afrika, Asien, Nordamerika, Sydamerika, Oceanien, Övriga)
InvAr	Invandringsår
Kommun	Kommunkod vid id-körning, aktualitet 2014-01-20
kommunnamn	Kommun vid id-körning i klartext, aktualitet 2014-01-20
Kon	Kön, 1=man, 2=kvinn
Lan	Länkod vid id-körning, aktualitet 2014-01-20
lannamn	Län vid id-körning i klartext, aktualitet 2014-01-20
lansbokstav	Länsbokstav, AC=Västerbottens tilläggsurval, ACL=Västerbotten nationellt urval, BD=Norrbottnens tilläggsurval, BDL=Norrbotten nationellt urval, E=Östergötlands tilläggsurval, EL=Östergötland nationellt urval, G= Kronobergs tilläggsurval, GL= Kronoberg nationellt urval, I=Gotlands tilläggsurval, IL=Gotland nationellt urval, GS=Göteborgs tilläggsurval, GSL=Göteborg nationellt urval, K=Blekinge tilläggsurval, KL=Blekinge nationellt urval, N=Hallands tilläggsurval, NL=Halland nationellt urval, W=Dalarnas tilläggsurval, WL=Dalarna nationellt urval, X=Gävleborgs tilläggsurval, XL=Gävleborg nationellt urval, Y=Västernorrlands tilläggsurval, YL=Västernorrland nationellt urval, Z=Jämtlands tilläggsurval, ZL=Jämtland nationellt urval, L=Övrigt nationellt urval
omrade	Aktuellt tilläggsurval (i klartext)
medblandnamnGr	Medborgarland, grupperat (Sverige, Norden utom Sverige, Europa utom Norden, Afrika, Asien, Nordamerika, Sydamerika, Oceanien, Övriga), aktualitet 2014-01-20
NYKO*	Nyckelkoder <i>*Observera: Finns enbart för vissa tilläggsurval</i>
Strat	Stratum, för stratumnumrering se bilaga 10
SUN2000Niva	Utbildningsnivå, högsta avslutade, SUN2000, aktualitet vårterminen 2013
Urv	1 = Nationellt urval, 2 = Tilläggsurval
UrvKommun	Kommun vid urvalsdragningen, aktualitet 2013-11-30
UrvLan	Län vid urvalsdragningen, aktualitet 2013-11-30
ISOCBU	Socialbidrag för individen, aktualitet år 2012
TSA	Förtidspension för individen, aktualitet år 2012
TSJUK	Sjukpenning för individen, aktualitet år 2012
TKASSA	Arbetslöshetsunderstöd för individen, aktualitet år 2012
CDISP04	Disponibel inkomst för individen, aktualitet år 2012
CDISP04H	Disponibel inkomst för hushållet, aktualitet år 2012
SEI	Socioekonomisk indelning, kodat av SCB
Kalvikt_till	Kalibrerad vikt för EQ5D-frågan
Kalvikt	Kalibrerad vikt för frågor som ingår i samtliga blanketter (både nationella och EQ5D)

Enkätdata

SCB:s variabelnamn motsvarar frågenummer i nationella blanketten. I EQ5D-blanketten har frågorna efter fråga 29 en förskjutning på ett nummer.

Vid öppna frågor har "1" registrerats om uppgiftslämnaren skrivit ett svar i inskickad pappersenkät. Har personen svarat via webben finns svaret i datafilen.

SCB:s variabelnamn (frågenummer i nationella blanketten)	FHI:s variabelnamn	Fråga i klartext	Delfrågor i klartext	Svarsalternativ	Svarsalternativ i klartext
F1	HA001	Hur bedömer du ditt allmänna hälsotillstånd?		1	Mycket bra
F1		Hur bedömer du ditt allmänna hälsotillstånd?		2	Bra
F1		Hur bedömer du ditt allmänna hälsotillstånd?		3	Någorlunda
F1		Hur bedömer du ditt allmänna hälsotillstånd?		4	Dåligt
F1		Hur bedömer du ditt allmänna hälsotillstånd?		5	Mycket dåligt
F2	HA002	Om du tänker på din kroppsliga hälsa, hur många dagar den senaste 30-dagarsperioden skulle du säga att den inte varit god (pga. sjukdom, kroppsliga besvär eller skador)?			Dagar
F3	HA003	Om du tänker på din psykiska hälsa, hur många dagar den senaste 30-dagarsperioden skulle du säga att den inte varit god (t.ex. pga. stress, nedstämdhet eller oro)?			Dagar
F4	HA004	Hur många dagar den senaste 30-dagarsperioden hindrade dålig kroppslig eller psykisk hälsa din arbetsförmåga eller dina dagliga aktiviteter?			Dagar
F5	HA005	Har du under de senaste tre månaderna råkat ut för olycksfall som lett till att du sökt sjukvård eller tandvård?		1	Nej
F5		Har du under de senaste tre månaderna råkat ut för olycksfall som lett till att du sökt sjukvård eller tandvård?		2	Ja, en gång
F5		Har du under de senaste tre månaderna råkat ut för olycksfall som lett till att du sökt sjukvård eller tandvård?		3	Ja, flera gånger
F6a	HA006	Har du någon långvarig sjukdom, besvär efter olycksfall, någon nedsatt funktion eller annat långvarigt hälsoproblem?		1	Nej
F6a		Har du någon långvarig sjukdom, besvär efter olycksfall, någon nedsatt funktion eller annat långvarigt hälsoproblem?		2	Ja
F6b	HA007	Har du någon långvarig sjukdom, besvär efter olycksfall, någon nedsatt funktion eller annat långvarigt hälsoproblem?	Medför dessa besvär att din arbetsförmåga är nedsatt eller hindrar dig i dina andra dagliga sysselsättningar?	1	Nej, inte alls
F6b		Har du någon långvarig sjukdom, besvär efter olycksfall, någon nedsatt funktion eller annat långvarigt hälsoproblem?	Medför dessa besvär att din arbetsförmåga är nedsatt eller hindrar dig i dina andra dagliga sysselsättningar?	2	Ja, i någon mån
F6b		Har du någon långvarig sjukdom, besvär efter olycksfall, någon nedsatt funktion eller annat långvarigt hälsoproblem?	Medför dessa besvär att din arbetsförmåga är nedsatt eller hindrar dig i dina andra dagliga sysselsättningar?	3	Ja, i hög grad
F7	HA072	Kan du utan svårighet se och urskilja vanlig text i en dagstidning?		1	Ja, utan glasögon

F7		Kan du utan svårighet se och urskilja vanlig text i en dagstidning?		2	Ja, med glasögon
F7		Kan du utan svårighet se och urskilja vanlig text i en dagstidning?		3	Nej
F8	HA073	Kan du utan svårighet höra vad som sägs i samtal mellan flera personer?		1	Ja, utan hörapparat
F8		Kan du utan svårighet höra vad som sägs i samtal mellan flera personer?		2	Ja, med hörapparat
F8		Kan du utan svårighet höra vad som sägs i samtal mellan flera personer?		3	Nej
F9	HA074	Kan du springa en kortare sträcka (ca 100 m)?		1	Ja
F9		Kan du springa en kortare sträcka (ca 100 m)?		2	Nej
F10_a	HA075	Är du på grund av ditt hälsotillstånd begränsad i någon av följande aktiviteter?	Kan du gå upp ett trappsteg utan besvär?	1	Ja
F10_a		Är du på grund av ditt hälsotillstånd begränsad i någon av följande aktiviteter?	Kan du gå upp ett trappsteg utan besvär?	2	Nej
F10_b	HA076	Är du på grund av ditt hälsotillstånd begränsad i någon av följande aktiviteter?	Kan du ta en kortare promenad (ca 5 min) i någorlunda rask takt?	1	Ja
F10_b		Är du på grund av ditt hälsotillstånd begränsad i någon av följande aktiviteter?	Kan du ta en kortare promenad (ca 5 min) i någorlunda rask takt?	2	Nej
F10_c	HA077	Är du på grund av ditt hälsotillstånd begränsad i någon av följande aktiviteter?	Behöver du hjälpmedel eller hjälp av någon annan person för att förflytta dig utomhus?	1	Ja
F10_c		Är du på grund av ditt hälsotillstånd begränsad i någon av följande aktiviteter?	Behöver du hjälpmedel eller hjälp av någon annan person för att förflytta dig utomhus?	2	Nej
F11a	HA022	Har du något/några av följande sjukdomar?	Diabetes?	1	Nej
F11a		Har du något/några av följande sjukdomar?	Diabetes?	2	Ja, men inga besvär
F11a		Har du något/några av följande sjukdomar?	Diabetes?	3	Ja, lätta besvär
F11a		Har du något/några av följande sjukdomar?	Diabetes?	4	Ja, svåra besvär
F11b	HA021	Har du något/några av följande sjukdomar?	Astma?	1	Nej
F11b		Har du något/några av följande sjukdomar?	Astma?	2	Ja, men inga besvär
F11b		Har du något/några av följande sjukdomar?	Astma?	3	Ja, lätta besvär
F11b		Har du något/några av följande sjukdomar?	Astma?	4	Ja, svåra besvär
F11c	HA020	Har du något/några av följande sjukdomar?	Allergi?	1	Nej
F11c		Har du något/några av följande sjukdomar?	Allergi?	2	Ja, men inga besvär
F11c		Har du något/några av följande sjukdomar?	Allergi?	3	Ja, lätta besvär
F11c		Har du något/några av följande sjukdomar?	Allergi?	4	Ja, svåra besvär
F11d	HA023	Har du något/några av följande sjukdomar?	Högt blodtryck?	1	Nej
F11d		Har du något/några av följande sjukdomar?	Högt blodtryck?	2	Ja, men inga besvär
F11d		Har du något/några av följande sjukdomar?	Högt blodtryck?	3	Ja, lätta besvär
F11d		Har du något/några av följande sjukdomar?	Högt blodtryck?	4	Ja, svåra besvär
F12	HA026	Hur lång är du?			cm
F13	HA027	Hur mycket väger du?			kg
F14a	HA008	Har du något/några av följande besvär eller symtom?	Värk i skuldror, nacke eller axlar?	1	Nej
F14a		Har du något/några av följande besvär eller symtom?	Värk i skuldror, nacke eller axlar?	2	Ja, lätta besvär

F14a		Har du något/några av följande besvär eller symtom?	Värk i skuldror, nacke eller axlar?	3	Ja, svåra besvär
F14b	HA009	Har du något/några av följande besvär eller symtom?	Ryggsmärtor, ryggvärk, höftsmärtor eller ischias?	1	Nej
F14b		Har du något/några av följande besvär eller symtom?	Ryggsmärtor, ryggvärk, höftsmärtor eller ischias?	2	Ja, lätta besvär
F14b		Har du något/några av följande besvär eller symtom?	Ryggsmärtor, ryggvärk, höftsmärtor eller ischias?	3	Ja, svåra besvär
F14c	HA010	Har du något/några av följande besvär eller symtom?	Värk eller smärtor i händer, armbågar, ben eller knän?	1	Nej
F14c		Har du något/några av följande besvär eller symtom?	Värk eller smärtor i händer, armbågar, ben eller knän?	2	Ja, lätta besvär
F14c		Har du något/några av följande besvär eller symtom?	Värk eller smärtor i händer, armbågar, ben eller knän?	3	Ja, svåra besvär
F14d	HA011	Har du något/några av följande besvär eller symtom?	Huvudvärk eller migrän?	1	Nej
F14d		Har du något/några av följande besvär eller symtom?	Huvudvärk eller migrän?	2	Ja, lätta besvär
F14d		Har du något/några av följande besvär eller symtom?	Huvudvärk eller migrän?	3	Ja, svåra besvär
F14e	HA012	Har du något/några av följande besvär eller symtom?	Ängslan, oro eller ångest?	1	Nej
F14e		Har du något/några av följande besvär eller symtom?	Ängslan, oro eller ångest?	2	Ja, lätta besvär
F14e		Har du något/några av följande besvär eller symtom?	Ängslan, oro eller ångest?	3	Ja, svåra besvär
F14f	HA013	Har du något/några av följande besvär eller symtom?	Trötthet?	1	Nej
F14f		Har du något/några av följande besvär eller symtom?	Trötthet?	2	Ja, lätta besvär
F14f		Har du något/några av följande besvär eller symtom?	Trötthet?	3	Ja, svåra besvär
F14g	HA014	Har du något/några av följande besvär eller symtom?	Sömnsvårigheter?	1	Nej
F14g		Har du något/några av följande besvär eller symtom?	Sömnsvårigheter?	2	Ja, lätta besvär
F14g		Har du något/några av följande besvär eller symtom?	Sömnsvårigheter?	3	Ja, svåra besvär
F14h	HA015	Har du något/några av följande besvär eller symtom?	Eksem eller hudutslag?	1	Nej
F14h		Har du något/några av följande besvär eller symtom?	Eksem eller hudutslag?	2	Ja, lätta besvär
F14h		Har du något/några av följande besvär eller symtom?	Eksem eller hudutslag?	3	Ja, svåra besvär
F14i	HA016	Har du något/några av följande besvär eller symtom?	Öronsus (tinnitus)?	1	Nej
F14i		Har du något/några av följande besvär eller symtom?	Öronsus (tinnitus)?	2	Ja, lätta besvär
F14i		Har du något/några av följande besvär eller symtom?	Öronsus (tinnitus)?	3	Ja, svåra besvär
F14j	HA017	Har du något/några av följande besvär eller symtom?	Inkontinens (urinläckage)?	1	Nej
F14j		Har du något/några av följande besvär eller symtom?	Inkontinens (urinläckage)?	2	Ja, lätta besvär
F14j		Har du något/några av följande besvär eller symtom?	Inkontinens (urinläckage)?	3	Ja, svåra besvär
F14k	HA018	Har du något/några av följande besvär eller symtom?	Återkommande mag-/tarmbesvär?	1	Nej
F14k		Har du något/några av följande besvär eller symtom?	Återkommande mag-/tarmbesvär?	2	Ja, lätta besvär
F14k		Har du något/några av följande besvär eller symtom?	Återkommande mag-/tarmbesvär?	3	Ja, svåra besvär
F14l	HA019	Har du något/några av följande besvär eller symtom?	Övervikt, fetma?	1	Nej
F14l		Har du något/några av följande besvär eller symtom?	Övervikt, fetma?	2	Ja, lätta besvär
F14l		Har du något/några av följande besvär eller symtom?	Övervikt, fetma?	3	Ja, svåra besvär
F15	HA028	Har du de senaste veckorna kunnat koncentrera dig på allt du gjort?		1	Bättre än vanligt
F15		Har du de senaste veckorna kunnat koncentrera dig på allt du gjort?		2	Som vanligt
F15		Har du de senaste veckorna kunnat koncentrera dig på allt du gjort?		3	Sämre än vanligt
F15		Har du de senaste veckorna kunnat koncentrera dig på allt du gjort?		4	Mycket sämre än vanligt

F16	HA029	Har du de senaste veckorna känt att du kunnat uppskatta det du gjort om dagarna?		1	Mer än vanligt
F16		Har du de senaste veckorna känt att du kunnat uppskatta det du gjort om dagarna?		2	Som vanligt
F16		Har du de senaste veckorna känt att du kunnat uppskatta det du gjort om dagarna?		3	Mindre än vanligt
F16		Har du de senaste veckorna känt att du kunnat uppskatta det du gjort om dagarna?		4	Mycket mindre än vanligt
F17	HA030	Har du haft svårt att sova på grund av oro de senaste veckorna?		1	Inte alls
F17		Har du haft svårt att sova på grund av oro de senaste veckorna?		2	Inte mer än vanligt
F17		Har du haft svårt att sova på grund av oro de senaste veckorna?		3	Mer än vanligt
F17		Har du haft svårt att sova på grund av oro de senaste veckorna?		4	Mycket mer än vanligt
F18	HA031	Har du de senaste veckorna kunnat ta itu med dina problem?		1	Bättre än vanligt
F18		Har du de senaste veckorna kunnat ta itu med dina problem?		2	Som vanligt
F18		Har du de senaste veckorna kunnat ta itu med dina problem?		3	Sämre än vanligt
F18		Har du de senaste veckorna kunnat ta itu med dina problem?		4	Mycket sämre än vanligt
F19	HA032	Upplever du att du har gjort nytta de senaste veckorna?		1	Mer än vanligt
F19		Upplever du att du har gjort nytta de senaste veckorna?		2	Som vanligt
F19		Upplever du att du har gjort nytta de senaste veckorna?		3	Mindre än vanligt
F19		Upplever du att du har gjort nytta de senaste veckorna?		4	Mycket mindre än vanligt
F20	HA033	Har du ständigt de senaste veckorna känt dig olycklig och nedstämd?		1	Inte alls
F20		Har du ständigt de senaste veckorna känt dig olycklig och nedstämd?		2	Inte mer än vanligt
F20		Har du ständigt de senaste veckorna känt dig olycklig och nedstämd?		3	Mer än vanligt
F20		Har du ständigt de senaste veckorna känt dig olycklig och nedstämd?		4	Mycket mer än vanligt
F21	HA034	Har du de senaste veckorna kunnat fatta beslut i olika frågor?		1	Bättre än vanligt
F21		Har du de senaste veckorna kunnat fatta beslut i olika frågor?		2	Som vanligt
F21		Har du de senaste veckorna kunnat fatta beslut i olika frågor?		3	Sämre än vanligt
F21		Har du de senaste veckorna kunnat fatta beslut i olika frågor?		4	Mycket sämre än vanligt
F22	HA035	Har du de senaste veckorna förlorat tron på dig själv?		1	Inte alls
F22		Har du de senaste veckorna förlorat tron på dig själv?		2	Inte mer än vanligt

F22		Har du de senaste veckorna förlorat tron på dig själv?		3	Mer än vanligt
F22		Har du de senaste veckorna förlorat tron på dig själv?		4	Mycket mer än vanligt
F23	HA036	Har du ständigt känt dig spänd de senaste veckorna?		1	Inte alls
F23		Har du ständigt känt dig spänd de senaste veckorna?		2	Inte mer än vanligt
F23		Har du ständigt känt dig spänd de senaste veckorna?		3	Mer än vanligt
F23		Har du ständigt känt dig spänd de senaste veckorna?		4	Mycket mer än vanligt
F24	HA037	Har du tyckt att du varit värdelös de senaste veckorna?		1	Inte alls
F24		Har du tyckt att du varit värdelös de senaste veckorna?		2	Inte mer än vanligt
F24		Har du tyckt att du varit värdelös de senaste veckorna?		3	Mer än vanligt
F24		Har du tyckt att du varit värdelös de senaste veckorna?		4	Mycket mer än vanligt
F25	HA038	Har du de senaste veckorna känt att du inte kunnat klara dina problem?		1	Inte alls
F25		Har du de senaste veckorna känt att du inte kunnat klara dina problem?		2	Inte mer än vanligt
F25		Har du de senaste veckorna känt att du inte kunnat klara dina problem?		3	Mer än vanligt
F25		Har du de senaste veckorna känt att du inte kunnat klara dina problem?		4	Mycket mer än vanligt
F26	HA039	Har du på det hela taget känt dig någorlunda lycklig de senaste veckorna?		1	Mer än vanligt
F26		Har du på det hela taget känt dig någorlunda lycklig de senaste veckorna?		2	Som vanligt
F26		Har du på det hela taget känt dig någorlunda lycklig de senaste veckorna?		3	Mindre än vanligt
F26		Har du på det hela taget känt dig någorlunda lycklig de senaste veckorna?		4	Mycket mindre än vanligt
F27	HA025	Känner du dig för närvarande stressad?		1	Inte alls
F27		Känner du dig för närvarande stressad?		2	I viss mån
F27		Känner du dig för närvarande stressad?		3	Ganska mycket
F27		Känner du dig för närvarande stressad?		4	Väldigt mycket
F28	HA114	Har du någon gång under de senaste 12 månaderna kommit i den situationen att du allvarligt övervägt att ta ditt liv?		1	Nej
F28		Har du någon gång under de senaste 12 månaderna kommit i den situationen att du allvarligt övervägt att ta ditt liv?		2	Ja, en gång
F28		Har du någon gång under de senaste 12 månaderna kommit i den situationen att du allvarligt övervägt att ta ditt liv?		3	Ja, flera gånger
F29	HA115	Har du någon gång under de senaste 12 månaderna försökt ta ditt liv?		1	Nej
F29		Har du någon gång under de senaste 12 månaderna försökt ta ditt liv?		2	Ja, en gång
F29		Har du någon gång under de senaste 12 månaderna försökt ta ditt liv?		3	Ja, flera gånger

EQ5D_1	HA106	Markera genom att kryssa i en ruta i varje nedanstående grupp, vilket påstående som bäst beskriver ditt hälsotillstånd idag.	Rörlighet:	1	Jag går utan svårigheter
EQ5D_1		Markera genom att kryssa i en ruta i varje nedanstående grupp, vilket påstående som bäst beskriver ditt hälsotillstånd idag.	Rörlighet:	2	Jag kan gå med viss svårighet
EQ5D_1		Markera genom att kryssa i en ruta i varje nedanstående grupp, vilket påstående som bäst beskriver ditt hälsotillstånd idag.	Rörlighet:	3	Jag är sängliggande
EQ5D_2	HA107	Markera genom att kryssa i en ruta i varje nedanstående grupp, vilket påstående som bäst beskriver ditt hälsotillstånd idag.	Hygien:	1	Jag behöver ingen hjälp med min dagliga hygien, mat eller påklädning
EQ5D_2		Markera genom att kryssa i en ruta i varje nedanstående grupp, vilket påstående som bäst beskriver ditt hälsotillstånd idag.	Hygien:	2	Jag har vissa problem att tvätta eller klä mig själv
EQ5D_2		Markera genom att kryssa i en ruta i varje nedanstående grupp, vilket påstående som bäst beskriver ditt hälsotillstånd idag.	Hygien:	3	Jag kan inte tvätta eller klä mig själv
EQ5D_3	HA108	Markera genom att kryssa i en ruta i varje nedanstående grupp, vilket påstående som bäst beskriver ditt hälsotillstånd idag.	Huvudsakliga aktiviteter (t.ex. arbete, studier, hushållssysslor, familje- och fritidsaktiviteter):	1	Jag klarar av mina huvudsakliga aktiviteter
EQ5D_3		Markera genom att kryssa i en ruta i varje nedanstående grupp, vilket påstående som bäst beskriver ditt hälsotillstånd idag.	Huvudsakliga aktiviteter (t.ex. arbete, studier, hushållssysslor, familje- och fritidsaktiviteter):	2	Jag har vissa problem med att klara av mina huvudsakliga aktiviteter
EQ5D_3		Markera genom att kryssa i en ruta i varje nedanstående grupp, vilket påstående som bäst beskriver ditt hälsotillstånd idag.	Huvudsakliga aktiviteter (t.ex. arbete, studier, hushållssysslor, familje- och fritidsaktiviteter):	3	Jag klarar inte av mina huvudsakliga aktiviteter
EQ5D_4	HA109	Markera genom att kryssa i en ruta i varje nedanstående grupp, vilket påstående som bäst beskriver ditt hälsotillstånd idag.	Smärtor/besvär:	1	Jag har varken smärtor eller besvär
EQ5D_4		Markera genom att kryssa i en ruta i varje nedanstående grupp, vilket påstående som bäst beskriver ditt hälsotillstånd idag.	Smärtor/besvär:	2	Jag har måttliga smärtor eller besvär
EQ5D_4		Markera genom att kryssa i en ruta i varje nedanstående grupp, vilket påstående som bäst beskriver ditt hälsotillstånd idag.	Smärtor/besvär:	3	Jag har svåra smärtor eller besvär
EQ5D_5	HA110	Markera genom att kryssa i en ruta i varje nedanstående grupp, vilket påstående som bäst beskriver ditt hälsotillstånd idag.	Oro/nedstämdhet:	1	Jag är inte orolig eller nedstämd
EQ5D_5		Markera genom att kryssa i en ruta i varje nedanstående grupp, vilket påstående som bäst beskriver ditt hälsotillstånd idag.	Oro/nedstämdhet:	2	Jag är orolig eller nedstämd i viss utsträckning
EQ5D_5		Markera genom att kryssa i en ruta i varje nedanstående grupp, vilket påstående som bäst beskriver ditt hälsotillstånd idag.	Oro/nedstämdhet:	3	Jag är i högsta grad orolig eller nedstämd
F30_a	HA080	Har du under de senaste tre månaderna använt något eller några av följande läkemedel?	Magsårs-/magkatarrsmedicin	1	Nej

F30_a		Har du under de senaste tre månaderna använt något eller några av följande läkemedel?	Magsårs-/magkatarrsmedicin	2	Ja
F30_b	HA081	Har du under de senaste tre månaderna använt något eller några av följande läkemedel?	Astma-/allergimedicin	1	Nej
F30_b		Har du under de senaste tre månaderna använt något eller några av följande läkemedel?	Astma-/allergimedicin	2	Ja
F30_c	HA082	Har du under de senaste tre månaderna använt något eller några av följande läkemedel?	Diabetesmedicin	1	Nej
F30_c		Har du under de senaste tre månaderna använt något eller några av följande läkemedel?	Diabetesmedicin	2	Ja
F30_d	HA083	Har du under de senaste tre månaderna använt något eller några av följande läkemedel?	Blodtryckssänkande medicin	1	Nej
F30_d		Har du under de senaste tre månaderna använt något eller några av följande läkemedel?	Blodtryckssänkande medicin	2	Ja
F30_e	HA084	Har du under de senaste tre månaderna använt något eller några av följande läkemedel?	Sömnmedel/insomningsmedicin	1	Nej
F30_e		Har du under de senaste tre månaderna använt något eller några av följande läkemedel?	Sömnmedel/insomningsmedicin	2	Ja
F30_f	HA085	Har du under de senaste tre månaderna använt något eller några av följande läkemedel?	Antidepressiv medicin	1	Nej
F30_f		Har du under de senaste tre månaderna använt något eller några av följande läkemedel?	Antidepressiv medicin	2	Ja
F30_g	HA086	Har du under de senaste tre månaderna använt något eller några av följande läkemedel?	Lugnande/ångestdämpande medicin	1	Nej
F30_g		Har du under de senaste tre månaderna använt något eller några av följande läkemedel?	Lugnande/ångestdämpande medicin	2	Ja
F30_h	HA087	Har du under de senaste tre månaderna använt något eller några av följande läkemedel?	Smärtstillande medicin med recept	1	Nej
F30_h		Har du under de senaste tre månaderna använt något eller några av följande läkemedel?	Smärtstillande medicin med recept	2	Ja
F30_i	HA088	Har du under de senaste tre månaderna använt något eller några av följande läkemedel?	Smärtstillande medicin utan recept	1	Nej
F30_i		Har du under de senaste tre månaderna använt något eller några av följande läkemedel?	Smärtstillande medicin utan recept	2	Ja
F30_j	HA089	Har du under de senaste tre månaderna använt något eller några av följande läkemedel?	Blodfettssänkande medicin	1	Nej
F30_j		Har du under de senaste tre månaderna använt något eller några av följande läkemedel?	Blodfettssänkande medicin	2	Ja
F30_k		Har du under de senaste tre månaderna använt något eller några av följande läkemedel?	Antibiotika	1	Nej
F30_k		Har du under de senaste tre månaderna använt något eller några av följande läkemedel?	Antibiotika	2	Ja
F30_l	HA090	Har du under de senaste tre månaderna använt något eller några av följande läkemedel?	Annan medicin	1	Nej
F30_l		Har du under de senaste tre månaderna använt något eller några av följande läkemedel?	Annan medicin	2	Ja

F31a	HA071	Har du under de senaste tre månaderna avstått från att köpa medicin som du fått recept på?		1	Nej
F31a		Har du under de senaste tre månaderna avstått från att köpa medicin som du fått recept på?		2	Ja
F31b_01	HA091	Har du under de senaste tre månaderna avstått från att köpa medicin som du fått recept på?	Vilken är den främsta orsaken till att du inte köpte medicin?		Blev frisk
F31b_02	HA092	Har du under de senaste tre månaderna avstått från att köpa medicin som du fått recept på?	Vilken är den främsta orsaken till att du inte köpte medicin?		Hade inte råd
F31b_03	HA093	Har du under de senaste tre månaderna avstått från att köpa medicin som du fått recept på?	Vilken är den främsta orsaken till att du inte köpte medicin?		Hade medicin så det räckte
F31b_04	HA094	Har du under de senaste tre månaderna avstått från att köpa medicin som du fått recept på?	Vilken är den främsta orsaken till att du inte köpte medicin?		Hade för långt till apoteket
F31b_05	HA095	Har du under de senaste tre månaderna avstått från att köpa medicin som du fått recept på?	Vilken är den främsta orsaken till att du inte köpte medicin?		Trodde inte medicinen skulle hjälpa
F31b_06	HA096	Har du under de senaste tre månaderna avstått från att köpa medicin som du fått recept på?	Vilken är den främsta orsaken till att du inte köpte medicin?		Annan orsak
F32_a	HA098	Har du under de senaste tre månaderna besökt eller besökts av någon av följande?	Läkare på sjukhus	1	Nej
F32_a		Har du under de senaste tre månaderna besökt eller besökts av någon av följande?	Läkare på sjukhus	2	Ja, en gång
F32_a		Har du under de senaste tre månaderna besökt eller besökts av någon av följande?	Läkare på sjukhus	3	Ja, flera gånger
F32_b	HA099	Har du under de senaste tre månaderna besökt eller besökts av någon av följande?	Läkare på vårdcentral, privat-/företagsläkare och dyl.	1	Nej
F32_b		Har du under de senaste tre månaderna besökt eller besökts av någon av följande?	Läkare på vårdcentral, privat-/företagsläkare och dyl.	2	Ja, en gång
F32_b		Har du under de senaste tre månaderna besökt eller besökts av någon av följande?	Läkare på vårdcentral, privat-/företagsläkare och dyl.	3	Ja, flera gånger
F32_c	HA057	Har du under de senaste tre månaderna besökt eller besökts av någon av följande?	Distriktssköterska	1	Nej
F32_c		Har du under de senaste tre månaderna besökt eller besökts av någon av följande?	Distriktssköterska	2	Ja, en gång
F32_c		Har du under de senaste tre månaderna besökt eller besökts av någon av följande?	Distriktssköterska	3	Ja, flera gånger
F32_d	HA100	Har du under de senaste tre månaderna besökt eller besökts av någon av följande?	Ungdomsmottagning	1	Nej
F32_d		Har du under de senaste tre månaderna besökt eller besökts av någon av följande?	Ungdomsmottagning	2	Ja, en gång
F32_d		Har du under de senaste tre månaderna besökt eller besökts av någon av följande?	Ungdomsmottagning	3	Ja, flera gånger
F32_e	HA101	Har du under de senaste tre månaderna besökt eller besökts av någon av följande?	Kurator	1	Nej
F32_e		Har du under de senaste tre månaderna besökt eller besökts av någon av följande?	Kurator	2	Ja, en gång
F32_e		Har du under de senaste tre månaderna besökt eller besökts av någon av följande?	Kurator	3	Ja, flera gånger

F32_f	HA102	Har du under de senaste tre månaderna besökt eller besökts av någon av följande?	Psykolog	1	Nej
F32_f		Har du under de senaste tre månaderna besökt eller besökts av någon av följande?	Psykolog	2	Ja, en gång
F32_f		Har du under de senaste tre månaderna besökt eller besökts av någon av följande?	Psykolog	3	Ja, flera gånger
F32_g	HA103	Har du under de senaste tre månaderna besökt eller besökts av någon av följande?	Sjukgymnast	1	Nej
F32_g		Har du under de senaste tre månaderna besökt eller besökts av någon av följande?	Sjukgymnast	2	Ja, en gång
F32_g		Har du under de senaste tre månaderna besökt eller besökts av någon av följande?	Sjukgymnast	3	Ja, flera gånger
F32_h	HA104	Har du under de senaste tre månaderna besökt eller besökts av någon av följande?	Naprapat, kiropraktor, homeopat och dyl.	1	Nej
F32_h		Har du under de senaste tre månaderna besökt eller besökts av någon av följande?	Naprapat, kiropraktor, homeopat och dyl.	2	Ja, en gång
F32_h		Har du under de senaste tre månaderna besökt eller besökts av någon av följande?	Naprapat, kiropraktor, homeopat och dyl.	3	Ja, flera gånger
F32_i	HA059	Har du under de senaste tre månaderna besökt eller besökts av någon av följande?	Varit inlagd på sjukhus	1	Nej
F32_i		Har du under de senaste tre månaderna besökt eller besökts av någon av följande?	Varit inlagd på sjukhus	2	Ja, en gång
F32_i		Har du under de senaste tre månaderna besökt eller besökts av någon av följande?	Varit inlagd på sjukhus	3	Ja, flera gånger
F33a	HA060	Har du under de senaste tre månaderna ansett dig vara i behov av läkarvård men ändå avstått från att söka vård?		1	Nej
F33a		Har du under de senaste tre månaderna ansett dig vara i behov av läkarvård men ändå avstått från att söka vård?		2	Ja
F33b_01	HA061	Har du under de senaste tre månaderna ansett dig vara i behov av läkarvård men ändå avstått från att söka vård?	Vilken var orsaken/orsakerna till att du inte sökte läkarvård?		Besvären gick över
F33b_02	HA062	Har du under de senaste tre månaderna ansett dig vara i behov av läkarvård men ändå avstått från att söka vård?	Vilken var orsaken/orsakerna till att du inte sökte läkarvård?		För långa väntetider
F33b_03	HA063	Har du under de senaste tre månaderna ansett dig vara i behov av läkarvård men ändå avstått från att söka vård?	Vilken var orsaken/orsakerna till att du inte sökte läkarvård?		Svårt komma fram på telefon
F33b_04	HA064	Har du under de senaste tre månaderna ansett dig vara i behov av läkarvård men ändå avstått från att söka vård?	Vilken var orsaken/orsakerna till att du inte sökte läkarvård?		Fick inte besökstid snabbt nog
F33b_05	HA065	Har du under de senaste tre månaderna ansett dig vara i behov av läkarvård men ändå avstått från att söka vård?	Vilken var orsaken/orsakerna till att du inte sökte läkarvård?		Negativa erfarenheter från tidigare besök
F33b_06	HA066	Har du under de senaste tre månaderna ansett dig vara i behov av läkarvård men ändå avstått från att söka vård?	Vilken var orsaken/orsakerna till att du inte sökte läkarvård?		Ekonomiska skäl
F33b_07	HA067	Har du under de senaste tre månaderna ansett dig vara i behov av läkarvård men ändå avstått från att söka vård?	Vilken var orsaken/orsakerna till att du inte sökte läkarvård?		Hade inte tid
F33b_08	HA068	Har du under de senaste tre månaderna ansett dig vara i behov av läkarvård men ändå avstått från att söka vård?	Vilken var orsaken/orsakerna till att du inte sökte läkarvård?		Visste inte vart jag skulle vända mig
F33b_09	HA069	Har du under de senaste tre månaderna ansett dig vara i behov av läkarvård men ändå avstått från att söka vård?	Vilken var orsaken/orsakerna till att du inte sökte läkarvård?		Annan orsak
F34	HA040	Hur tycker du att din tandhälsa är?		1	Mycket bra

F34		Hur tycker du att din tandhälsa är?		2	Ganska bra
F34		Hur tycker du att din tandhälsa är?		3	Varken bra eller dålig
F34		Hur tycker du att din tandhälsa är?		4	Ganska dålig
F34		Hur tycker du att din tandhälsa är?		5	Mycket dålig
F35	HA047	När var du senast hos tandläkare/tandhygienist?		1	För mindre än ett år sedan
F35		När var du senast hos tandläkare/tandhygienist?		2	För ett till två år sedan
F35		När var du senast hos tandläkare/tandhygienist?		3	För tre till fem år sedan
F35		När var du senast hos tandläkare/tandhygienist?		4	För mer än fem år sedan
F35		När var du senast hos tandläkare/tandhygienist?		5	Har aldrig varit hos tandläkare/tandhygienist
F35		När var du senast hos tandläkare/tandhygienist?		6	Vet inte/kommer inte ihåg
F36a	HA048	Har du under de senaste tre månaderna ansett dig vara i behov av tandläkarvård men ändå avstått från att söka vård?		1	Nej
F36a		Har du under de senaste tre månaderna ansett dig vara i behov av tandläkarvård men ändå avstått från att söka vård?		2	Ja
F36b_01	HA049	Har du under de senaste tre månaderna ansett dig vara i behov av tandläkarvård men ändå avstått från att söka vård?	Vilken var orsaken/orsakerna till att du inte sökte tandläkarvård?		Besvären gick över
F36b_02	HA050	Har du under de senaste tre månaderna ansett dig vara i behov av tandläkarvård men ändå avstått från att söka vård?	Vilken var orsaken/orsakerna till att du inte sökte tandläkarvård?		Ekonomiska skäl
F36b_03	HA051	Har du under de senaste tre månaderna ansett dig vara i behov av tandläkarvård men ändå avstått från att söka vård?	Vilken var orsaken/orsakerna till att du inte sökte tandläkarvård?		Drar mig för att gå (tandläkarskräck)
F36b_04	HA052	Har du under de senaste tre månaderna ansett dig vara i behov av tandläkarvård men ändå avstått från att söka vård?	Vilken var orsaken/orsakerna till att du inte sökte tandläkarvård?		Hade inte tid
F36b_05	HA053	Har du under de senaste tre månaderna ansett dig vara i behov av tandläkarvård men ändå avstått från att söka vård?	Vilken var orsaken/orsakerna till att du inte sökte tandläkarvård?		Annan orsak
F37	LV001	Hur mycket har du rört och ansträngt dig kroppsligt på fritiden under de senaste 12 månaderna?		1	Stillasittande fritid
F37		Hur mycket har du rört och ansträngt dig kroppsligt på fritiden under de senaste 12 månaderna?		2	Måttlig motion på fritiden
F37		Hur mycket har du rört och ansträngt dig kroppsligt på fritiden under de senaste 12 månaderna?		3	Måttlig, regelbunden motion på fritiden
F37		Hur mycket har du rört och ansträngt dig kroppsligt på fritiden under de senaste 12 månaderna?		4	Regelbunden motion och träning
F38	LV003	Hur mycket tid ägnar du en vanlig vecka åt måttligt ansträngande aktiviteter som får dig att bli varm?		1	5 timmar per vecka eller mer
F38		Hur mycket tid ägnar du en vanlig vecka åt måttligt ansträngande aktiviteter som får dig att bli varm?		2	Mer än 3 timmar, men mindre än 5 timmar per vecka
F38		Hur mycket tid ägnar du en vanlig vecka åt måttligt ansträngande aktiviteter som får dig att bli varm?		3	Mellan 1 och 3 timmar per vecka

F38		Hur mycket tid ägnar du en vanlig vecka åt måttligt ansträngande aktiviteter som får dig att bli varm?		4	Högst en timme per vecka
F38		Hur mycket tid ägnar du en vanlig vecka åt måttligt ansträngande aktiviteter som får dig att bli varm?		5	Inte alls
F39	LV028	Vill du öka din fysiska aktivitet?		1	Ja, och jag tror att jag kan klara det själv
F39		Vill du öka din fysiska aktivitet?		2	Ja, men jag behöver stöd
F39		Vill du öka din fysiska aktivitet?		3	Nej
F40a	LV004	Matvanor	Hur ofta äter du grönsaker och rotfrukter?	1	3 gånger per dag eller oftare
F40a		Matvanor	Hur ofta äter du grönsaker och rotfrukter?	2	2 gånger per dag
F40a		Matvanor	Hur ofta äter du grönsaker och rotfrukter?	3	1 gång per dag
F40a		Matvanor	Hur ofta äter du grönsaker och rotfrukter?	4	5-6 gånger per vecka
F40a		Matvanor	Hur ofta äter du grönsaker och rotfrukter?	5	3-4 gånger per vecka
F40a		Matvanor	Hur ofta äter du grönsaker och rotfrukter?	6	1-2 gånger per vecka
F40a		Matvanor	Hur ofta äter du grönsaker och rotfrukter?	7	Några gånger per månad eller aldrig
F40b	LV005	Matvanor	Hur ofta äter du frukt och bär?	1	3 gånger per dag eller oftare
F40b		Matvanor	Hur ofta äter du frukt och bär?	2	2 gånger per dag
F40b		Matvanor	Hur ofta äter du frukt och bär?	3	1 gång per dag
F40b		Matvanor	Hur ofta äter du frukt och bär?	4	5-6 gånger per vecka
F40b		Matvanor	Hur ofta äter du frukt och bär?	5	3-4 gånger per vecka
F40b		Matvanor	Hur ofta äter du frukt och bär?	6	1-2 gånger per vecka
F40b		Matvanor	Hur ofta äter du frukt och bär?	7	Några gånger per månad eller aldrig
F41	LV029	Vill du öka ditt intag av frukt och grönsaker?		1	Ja, och jag tror att jag kan klara det själv
F41		Vill du öka ditt intag av frukt och grönsaker?		2	Ja, men jag behöver stöd
F41		Vill du öka ditt intag av frukt och grönsaker?		3	Nej
F42	LV007	Röker du dagligen?		1	Ja
F42		Röker du dagligen?		2	Nej
F43	LV008	Händer det att du röker någon gång då och då?		1	Nej
F43		Händer det att du röker någon gång då och då?		2	Ja
F44	LV009	Har du tidigare rökt dagligen under minst 6 månader?		1	Nej
F44		Har du tidigare rökt dagligen under minst 6 månader?		2	Ja
F45	LV030	Vill du sluta röka?		1	Röker ej
F45		Vill du sluta röka?		2	Ja, och jag tror att jag kan klara det själv
F45		Vill du sluta röka?		3	Ja, men jag behöver stöd
F45		Vill du sluta röka?		4	Nej
F46	LV010	Snusar du dagligen?		1	Ja
F46		Snusar du dagligen?		2	Nej
F47	LV011	Händer det att du snusar någon gång då och då?		1	Nej
F47		Händer det att du snusar någon gång då och då?		2	Ja
F48	LV012	Har du tidigare snusat dagligen under minst 6 månader?		1	Nej

F48		Har du tidigare snusat dagligen under minst 6 månader?		2	Ja
F49	LV031	Vill du sluta snusa?		1	Snusar ej
F49		Vill du sluta snusa?		2	Ja, och jag tror att jag kan klara det själv
F49		Vill du sluta snusa?		3	Ja, men jag behöver stöd
F49		Vill du sluta snusa?		4	Nej
F50a	LV013	Hur ofta vistas du inomhus i lokaler där andra personer röker eller nyss har rökt?	I ditt hem	1	Varje dag
F50a		Hur ofta vistas du inomhus i lokaler där andra personer röker eller nyss har rökt?	I ditt hem	2	Någon/några gånger/vecka
F50a		Hur ofta vistas du inomhus i lokaler där andra personer röker eller nyss har rökt?	I ditt hem	3	Någon/några gånger/mån
F50a		Hur ofta vistas du inomhus i lokaler där andra personer röker eller nyss har rökt?	I ditt hem	4	Mer sällan eller aldrig
F50b	LV014	Hur ofta vistas du inomhus i lokaler där andra personer röker eller nyss har rökt?	På arbetet	1	Varje dag
F50b		Hur ofta vistas du inomhus i lokaler där andra personer röker eller nyss har rökt?	På arbetet	2	Någon/några gånger/vecka
F50b		Hur ofta vistas du inomhus i lokaler där andra personer röker eller nyss har rökt?	På arbetet	3	Någon/några gånger/mån
F50b		Hur ofta vistas du inomhus i lokaler där andra personer röker eller nyss har rökt?	På arbetet	4	Mer sällan eller aldrig
F50c	LV015	Hur ofta vistas du inomhus i lokaler där andra personer röker eller nyss har rökt?	På café, bar eller restaurang	1	Varje dag
F50c		Hur ofta vistas du inomhus i lokaler där andra personer röker eller nyss har rökt?	På café, bar eller restaurang	2	Någon/några gånger/vecka
F50c		Hur ofta vistas du inomhus i lokaler där andra personer röker eller nyss har rökt?	På café, bar eller restaurang	3	Någon/några gånger/mån
F50c		Hur ofta vistas du inomhus i lokaler där andra personer röker eller nyss har rökt?	På café, bar eller restaurang	4	Mer sällan eller aldrig
F50d	LV016	Hur ofta vistas du inomhus i lokaler där andra personer röker eller nyss har rökt?	På annan plats inomhus, t.ex. hos vänner, i bilen	1	Varje dag
F50d		Hur ofta vistas du inomhus i lokaler där andra personer röker eller nyss har rökt?	På annan plats inomhus, t.ex. hos vänner, i bilen	2	Någon/några gånger/vecka
F50d		Hur ofta vistas du inomhus i lokaler där andra personer röker eller nyss har rökt?	På annan plats inomhus, t.ex. hos vänner, i bilen	3	Någon/några gånger/mån
F50d		Hur ofta vistas du inomhus i lokaler där andra personer röker eller nyss har rökt?	På annan plats inomhus, t.ex. hos vänner, i bilen	4	Mer sällan eller aldrig
F51	LV017	Har du någon gång använt hasch eller marijuana?		1	Nej
F51		Har du någon gång använt hasch eller marijuana?		2	Ja, för mer än 12 månader sedan
F51		Har du någon gång använt hasch eller marijuana?		3	Ja, under de senaste 12 månaderna
F51		Har du någon gång använt hasch eller marijuana?		4	Ja, under de senaste 30 dagarna
F52	LV038	Har du någon gång använt någon annan narkotika än hasch eller marijuana (t.ex. amfetamin, kokain, heroin, ecstasy eller LSD)?		1	Nej

F52		Har du någon gång använt någon annan narkotika än hasch eller marijuana (t.ex. amfetamin, kokain, heroin, ecstasy eller LSD)?		2	Ja, för mer än 12 månader sedan
F52		Har du någon gång använt någon annan narkotika än hasch eller marijuana (t.ex. amfetamin, kokain, heroin, ecstasy eller LSD)?		3	Ja, under de senaste 12 månaderna
F52		Har du någon gång använt någon annan narkotika än hasch eller marijuana (t.ex. amfetamin, kokain, heroin, ecstasy eller LSD)?		4	Ja, under de senaste 30 dagarna
F53	LV022	Har du någon gång under de 12 senaste månaderna köpt lotter eller satsat pengar på spel?		1	Nej
F53		Har du någon gång under de 12 senaste månaderna köpt lotter eller satsat pengar på spel?		2	Ja
F54	LV039	Om du tänker på de senaste 12 månaderna, har du spelat för mer än du verkligen haft råd att förlora? Skulle du säga		1	Aldrig
F54		Om du tänker på de senaste 12 månaderna, har du spelat för mer än du verkligen haft råd att förlora? Skulle du säga		2	Ibland
F54		Om du tänker på de senaste 12 månaderna, har du spelat för mer än du verkligen haft råd att förlora? Skulle du säga		3	Ofta
F54		Om du tänker på de senaste 12 månaderna, har du spelat för mer än du verkligen haft råd att förlora? Skulle du säga		4	Nästan alltid
F55	LV040	De senaste 12 månaderna, har du behövt spela med större summor för att få samma känsla av spänning? Skulle du säga		1	Aldrig
F55		De senaste 12 månaderna, har du behövt spela med större summor för att få samma känsla av spänning? Skulle du säga		2	Ibland
F55		De senaste 12 månaderna, har du behövt spela med större summor för att få samma känsla av spänning? Skulle du säga		3	Ofta
F55		De senaste 12 månaderna, har du behövt spela med större summor för att få samma känsla av spänning? Skulle du säga		4	Nästan alltid
F56	LV041	De senaste 12 månaderna, har du återvänt en annan dag för att försöka vinna tillbaka pengarna du förlorat? Skulle du säga		1	Aldrig
F56		De senaste 12 månaderna, har du återvänt en annan dag för att försöka vinna tillbaka pengarna du förlorat? Skulle du säga		2	Ibland
F56		De senaste 12 månaderna, har du återvänt en annan dag för att försöka vinna tillbaka pengarna du förlorat? Skulle du säga		3	Ofta

F56		De senaste 12 månaderna, har du återvänt en annan dag för att försöka vinna tillbaka pengarna du förlorat? Skulle du säga		4	Nästan alltid
F57	LV042	De senaste 12 månaderna, har du lånat pengar eller sålt något för att ha pengar att spela för? Skulle du säga		1	Aldrig
F57		De senaste 12 månaderna, har du lånat pengar eller sålt något för att ha pengar att spela för? Skulle du säga		2	Ibland
F57		De senaste 12 månaderna, har du lånat pengar eller sålt något för att ha pengar att spela för? Skulle du säga		3	Ofta
F57		De senaste 12 månaderna, har du lånat pengar eller sålt något för att ha pengar att spela för? Skulle du säga		4	Nästan alltid
F58	LV018	Hur ofta har du druckit alkohol under de senaste 12 månaderna?		1	4 gånger/vecka eller mer
F58		Hur ofta har du druckit alkohol under de senaste 12 månaderna?		2	2-3 gånger/vecka
F58		Hur ofta har du druckit alkohol under de senaste 12 månaderna?		3	2-4 gånger/månad
F58		Hur ofta har du druckit alkohol under de senaste 12 månaderna?		4	1 gång/månad eller mer sällan
F58		Hur ofta har du druckit alkohol under de senaste 12 månaderna?		5	Aldrig
F59	LV019	Hur många "glas" (se exempel) dricker du en typisk dag då du dricker alkohol?		1	02-jan
F59		Hur många "glas" (se exempel) dricker du en typisk dag då du dricker alkohol?		2	04-mar
F59		Hur många "glas" (se exempel) dricker du en typisk dag då du dricker alkohol?		3	06-maj
F59		Hur många "glas" (se exempel) dricker du en typisk dag då du dricker alkohol?		4	09-jul
F59		Hur många "glas" (se exempel) dricker du en typisk dag då du dricker alkohol?		5	10 eller fler
F59		Hur många "glas" (se exempel) dricker du en typisk dag då du dricker alkohol?		6	Vet inte
F60	LV020	Hur ofta dricker du sex "glas" eller fler vid samma tillfälle?		1	Dagligen eller nästan dagligen
F60		Hur ofta dricker du sex "glas" eller fler vid samma tillfälle?		2	Varje vecka
F60		Hur ofta dricker du sex "glas" eller fler vid samma tillfälle?		3	Varje månad
F60		Hur ofta dricker du sex "glas" eller fler vid samma tillfälle?		4	Mer sällan än en gång i månaden
F60		Hur ofta dricker du sex "glas" eller fler vid samma tillfälle?		5	Aldrig
F61	LV021	Hur ofta har du under de senaste 12 månaderna druckit så mycket alkohol att du varit berusad?		1	Dagligen eller nästan dagligen
F61		Hur ofta har du under de senaste 12 månaderna druckit så mycket alkohol att du varit berusad?		2	Några gånger/vecka
F61		Hur ofta har du under de senaste 12 månaderna druckit så mycket alkohol att du varit berusad?		3	1 gång/vecka
F61		Hur ofta har du under de senaste 12 månaderna druckit så mycket alkohol att du varit berusad?		4	2-3 gånger/månad

F61		Hur ofta har du under de senaste 12 månaderna druckit så mycket alkohol att du varit berusad?		5	1 gång/månad
F61		Hur ofta har du under de senaste 12 månaderna druckit så mycket alkohol att du varit berusad?		6	Någon eller några gånger per halvår
F61		Hur ofta har du under de senaste 12 månaderna druckit så mycket alkohol att du varit berusad?		7	Mer sällan eller aldrig
F62	LV032	Vill du minska din alkoholkonsumtion?		1	Ja, och jag tror att jag kan klara det själv
F62		Vill du minska din alkoholkonsumtion?		2	Ja, men jag behöver stöd
F62		Vill du minska din alkoholkonsumtion?		3	Nej
F63	Ek001	Om du plötsligt skulle hamna i en oförutsedd situation, där du på en vecka måste skaffa fram 15 000 kronor, skulle du klara det?		1	Ja
F63		Om du plötsligt skulle hamna i en oförutsedd situation, där du på en vecka måste skaffa fram 15 000 kronor, skulle du klara det?		2	Nej
F64	Ek003	Har det under de senaste 12 månaderna hänt att du haft svårigheter att klara de löpande utgifterna för mat, hyra, räkningar m.m.?		1	Nej
F64		Har det under de senaste 12 månaderna hänt att du haft svårigheter att klara de löpande utgifterna för mat, hyra, räkningar m.m.?		2	Ja, vid ett tillfälle
F64		Har det under de senaste 12 månaderna hänt att du haft svårigheter att klara de löpande utgifterna för mat, hyra, räkningar m.m.?		3	Ja, vid flera tillfällen
F65_01	SY022	Vilken är din nuvarande sysselsättning?			Arbetar som anställd
F65_02	SY011	Vilken är din nuvarande sysselsättning?			Procent av heltid
F65_03	SY023	Vilken är din nuvarande sysselsättning?			Egen företagare
F65_04	SY002	Vilken är din nuvarande sysselsättning?			Tjänstledig eller föräldraledig
F65_05	SY003	Vilken är din nuvarande sysselsättning?			Studerar, praktiserar
F65_06	SY004	Vilken är din nuvarande sysselsättning?			Arbetsmarknadsåtgärder
F65_07	SY005	Vilken är din nuvarande sysselsättning?			Arbetslös
F65_08	SY006	Vilken är din nuvarande sysselsättning?			Ålderspensionär
F65_09	SY007	Vilken är din nuvarande sysselsättning?			Sjuk-/aktivitetsersättning (förtids-, sjukpensionerad)
F65_10	SY008	Vilken är din nuvarande sysselsättning?			Långtidssjukskriven (mer än 3 månader)
F65_11	SY009	Vilken är din nuvarande sysselsättning?			Sköter eget hushåll
F65_12	SY010	Vilken är din nuvarande sysselsättning?			Annat, skriv i rutan
F65_txt	SY012	Vilken är din nuvarande sysselsättning?			Textruta
F66a	SY013	Vilket är/var ditt huvudsakliga yrke?			Ditt yrke
F66b_txt	SY014	Vilket är/var ditt huvudsakliga yrke?	Vilka är/var dina huvudsakliga arbetsuppgifter?		Textruta
F67	AM019	Hur trivs du med dina arbetsuppgifter?		1	Mycket bra
F67		Hur trivs du med dina arbetsuppgifter?		2	Ganska bra

F67		Hur trivs du med dina arbetsuppgifter?		3	Varken bra eller dålig
F67		Hur trivs du med dina arbetsuppgifter?		4	Ganska dåligt
F67		Hur trivs du med dina arbetsuppgifter?		5	Mycket dåligt
F68	AM020	Är du orolig för att förlora ditt arbete inom det närmaste året?		1	Ja
F68		Är du orolig för att förlora ditt arbete inom det närmaste året?		2	Nej
F69a	SY019	Har du någon sjuk eller gammal närstående som du hjälper med vardagliga sysslor, ser till eller vårdar?		1	Ja
F69a		Har du någon sjuk eller gammal närstående som du hjälper med vardagliga sysslor, ser till eller vårdar?		2	Nej
F69b	SY020	Har du någon sjuk eller gammal närstående som du hjälper med vardagliga sysslor, ser till eller vårdar?	Hur många timmars arbete per vecka innebär detta i genomsnitt för dig?		timmar per vecka
F70	So059	Händer det att du avstår från att gå ut ensam av rädsla för att bli överfallen, rånad eller på annat sätt ofredad?		1	Nej
F70		Händer det att du avstår från att gå ut ensam av rädsla för att bli överfallen, rånad eller på annat sätt ofredad?		2	Ja, ibland
F70		Händer det att du avstår från att gå ut ensam av rädsla för att bli överfallen, rånad eller på annat sätt ofredad?		3	Ja, ofta
F71a	So002	Har du under de senaste 12 månaderna blivit utsatt för fysiskt våld?		1	Ja
F71a		Har du under de senaste 12 månaderna blivit utsatt för fysiskt våld?		2	Nej
F71b_01	So003	Har du under de senaste 12 månaderna blivit utsatt för fysiskt våld?	Var skedde våldet?		På arbetsplatsen/i arbetet/i skolan
F71b_02	So004	Har du under de senaste 12 månaderna blivit utsatt för fysiskt våld?	Var skedde våldet?		I hemmet
F71b_03	So005	Har du under de senaste 12 månaderna blivit utsatt för fysiskt våld?	Var skedde våldet?		I annans bostad/i bostadsområdet
F71b_04	So063	Har du under de senaste 12 månaderna blivit utsatt för fysiskt våld?	Var skedde våldet?		På allmän plats/på nöjesstället
F71b_05	So064	Har du under de senaste 12 månaderna blivit utsatt för fysiskt våld?	Var skedde våldet?		På eller i anslutning till tåg, buss, tunnelbanan
F71b_06	So007	Har du under de senaste 12 månaderna blivit utsatt för fysiskt våld?	Var skedde våldet?		Någon annanstans
F72	So008	Har du under de senaste 12 månaderna blivit utsatt för hot eller hotelser om våld så att du blev rädd?		1	Ja
F72		Har du under de senaste 12 månaderna blivit utsatt för hot eller hotelser om våld så att du blev rädd?		2	Nej
F73	So026	Har du under de senaste tre månaderna blivit behandlad/bemött på ett sätt så att du känt dig kränkt?		1	Nej
F73		Har du under de senaste tre månaderna blivit behandlad/bemött på ett sätt så att du känt dig kränkt?		2	Ja, någon gång
F73		Har du under de senaste tre månaderna blivit behandlad/bemött på ett sätt så att du känt dig kränkt?		3	Ja, flera gånger

F74_01	So040	Hade den kränkande behandlingen/bemötandet samband med något av följande?			Etnisk tillhörighet
F74_02	So041	Hade den kränkande behandlingen/bemötandet samband med något av följande?			Kön
F74_03	So042	Hade den kränkande behandlingen/bemötandet samband med något av följande?			Sexuell läggning
F74_04	So043	Hade den kränkande behandlingen/bemötandet samband med något av följande?			Ålder
F74_05	So044	Hade den kränkande behandlingen/bemötandet samband med något av följande?			Funktionsnedsättning
F74_06	So045	Hade den kränkande behandlingen/bemötandet samband med något av följande?			Religion
F74_07	So061	Hade den kränkande behandlingen/bemötandet samband med något av följande?			Hudfärg
F74_08	So062	Hade den kränkande behandlingen/bemötandet samband med något av följande?			Utseende
F74_09	So065	Hade den kränkande behandlingen/bemötandet samband med något av följande?			Könsidentitet eller/och könsuttryck
F74_10	So046	Hade den kränkande behandlingen/bemötandet samband med något av följande?			Annat
F74_11	So047	Hade den kränkande behandlingen/bemötandet samband med något av följande?			Vet ej
F75	So009	Har du någon du kan dela dina innersta känslor med och anförtra dig åt?		1	Ja
F75		Har du någon du kan dela dina innersta känslor med och anförtra dig åt?		2	Nej
F76	So010	Kan du få hjälp av någon/några personer om du har praktiska problem eller är sjuk?		1	Ja, alltid
F76		Kan du få hjälp av någon/några personer om du har praktiska problem eller är sjuk?		2	Ja, för det mesta
F76		Kan du få hjälp av någon/några personer om du har praktiska problem eller är sjuk?		3	Nej, för det mesta inte
F76		Kan du få hjälp av någon/några personer om du har praktiska problem eller är sjuk?		4	Nej, aldrig
F77	So025	Tycker du att man i allmänhet kan lita på de flesta människor?		1	Ja
F77		Tycker du att man i allmänhet kan lita på de flesta människor?		2	Nej
F78_01	So011	Har du deltagit i någon av följande aktiviteter under de senaste 12 månaderna?			Studiecirkel/kurs på din arbetsplats
F78_02	So012	Har du deltagit i någon av följande aktiviteter under de senaste 12 månaderna?			Studiecirkel/kurs på din fritid
F78_03	So013	Har du deltagit i någon av följande aktiviteter under de senaste 12 månaderna?			Fackföreningsmöte
F78_04	So014	Har du deltagit i någon av följande aktiviteter under de senaste 12 månaderna?			Annat föreningsmöte

F78_05	So015	Har du deltagit i någon av följande aktiviteter under de senaste 12 månaderna?			Teater/bio
F78_06	So016	Har du deltagit i någon av följande aktiviteter under de senaste 12 månaderna?			Konstutställning
F78_07	So017	Har du deltagit i någon av följande aktiviteter under de senaste 12 månaderna?			Religiös sammankomst
F78_08	So018	Har du deltagit i någon av följande aktiviteter under de senaste 12 månaderna?			Sportutställning
F78_09	So019	Har du deltagit i någon av följande aktiviteter under de senaste 12 månaderna?			Skrivit insändare i tidning/tidskrift
F78_10	So020	Har du deltagit i någon av följande aktiviteter under de senaste 12 månaderna?			Demonstration av något slag
F78_11	So021	Har du deltagit i någon av följande aktiviteter under de senaste 12 månaderna?			Offentlig tillställning t.ex. nattklubb, danstillställning eller liknande
F78_12	So022	Har du deltagit i någon av följande aktiviteter under de senaste 12 månaderna?			Större släktsammankomst
F78_13	So023	Har du deltagit i någon av följande aktiviteter under de senaste 12 månaderna?			Privat fest hos någon
F78_14	So024	Har du deltagit i någon av följande aktiviteter under de senaste 12 månaderna?			Inget av ovanstående
F79a	So049	Vilket förtroende har du för följande institutioner/politiker i samhället?	Sjukvården	1	Mycket stort
F79a		Vilket förtroende har du för följande institutioner/politiker i samhället?	Sjukvården	2	Ganska stort
F79a		Vilket förtroende har du för följande institutioner/politiker i samhället?	Sjukvården	3	Inte särskilt stort
F79a		Vilket förtroende har du för följande institutioner/politiker i samhället?	Sjukvården	4	Inget alls
F79a		Vilket förtroende har du för följande institutioner/politiker i samhället?	Sjukvården	5	Har ingen åsikt
F79b	So066	Vilket förtroende har du för följande institutioner/politiker i samhället?	Äldreomsorgen	1	Mycket stort
F79b		Vilket förtroende har du för följande institutioner/politiker i samhället?	Äldreomsorgen	2	Ganska stort
F79b		Vilket förtroende har du för följande institutioner/politiker i samhället?	Äldreomsorgen	3	Inte särskilt stort
F79b		Vilket förtroende har du för följande institutioner/politiker i samhället?	Äldreomsorgen	4	Inget alls
F79b		Vilket förtroende har du för följande institutioner/politiker i samhället?	Äldreomsorgen	5	Har ingen åsikt
F79c	So067	Vilket förtroende har du för följande institutioner/politiker i samhället?	Barnomsorgen	1	Mycket stort
F79c		Vilket förtroende har du för följande institutioner/politiker i samhället?	Barnomsorgen	2	Ganska stort
F79c		Vilket förtroende har du för följande institutioner/politiker i samhället?	Barnomsorgen	3	Inte särskilt stort

F79c		Vilket förtroende har du för följande institutioner/politiker i samhället?	Barnomsorgen	4	Inget alls
F79c		Vilket förtroende har du för följande institutioner/politiker i samhället?	Barnomsorgen	5	Har ingen åsikt
F79d	So050	Vilket förtroende har du för följande institutioner/politiker i samhället?	Skolan	1	Mycket stort
F79d		Vilket förtroende har du för följande institutioner/politiker i samhället?	Skolan	2	Ganska stort
F79d		Vilket förtroende har du för följande institutioner/politiker i samhället?	Skolan	3	Inte särskilt stort
F79d		Vilket förtroende har du för följande institutioner/politiker i samhället?	Skolan	4	Inget alls
F79d		Vilket förtroende har du för följande institutioner/politiker i samhället?	Skolan	5	Har ingen åsikt
F79e	So051	Vilket förtroende har du för följande institutioner/politiker i samhället?	Polisen	1	Mycket stort
F79e		Vilket förtroende har du för följande institutioner/politiker i samhället?	Polisen	2	Ganska stort
F79e		Vilket förtroende har du för följande institutioner/politiker i samhället?	Polisen	3	Inte särskilt stort
F79e		Vilket förtroende har du för följande institutioner/politiker i samhället?	Polisen	4	Inget alls
F79e		Vilket förtroende har du för följande institutioner/politiker i samhället?	Polisen	5	Har ingen åsikt
F79f	So052	Vilket förtroende har du för följande institutioner/politiker i samhället?	Socialtjänsten	1	Mycket stort
F79f		Vilket förtroende har du för följande institutioner/politiker i samhället?	Socialtjänsten	2	Ganska stort
F79f		Vilket förtroende har du för följande institutioner/politiker i samhället?	Socialtjänsten	3	Inte särskilt stort
F79f		Vilket förtroende har du för följande institutioner/politiker i samhället?	Socialtjänsten	4	Inget alls
F79f		Vilket förtroende har du för följande institutioner/politiker i samhället?	Socialtjänsten	5	Har ingen åsikt
F79g	So053	Vilket förtroende har du för följande institutioner/politiker i samhället?	Arbetsförmedlingen	1	Mycket stort
F79g		Vilket förtroende har du för följande institutioner/politiker i samhället?	Arbetsförmedlingen	2	Ganska stort
F79g		Vilket förtroende har du för följande institutioner/politiker i samhället?	Arbetsförmedlingen	3	Inte särskilt stort
F79g		Vilket förtroende har du för följande institutioner/politiker i samhället?	Arbetsförmedlingen	4	Inget alls
F79g		Vilket förtroende har du för följande institutioner/politiker i samhället?	Arbetsförmedlingen	5	Har ingen åsikt
F79h	So054	Vilket förtroende har du för följande institutioner/politiker i samhället?	Försäkringskassan	1	Mycket stort

F79h		Vilket förtroende har du för följande institutioner/politiker i samhället?	Försäkringskassan	2	Ganska stort
F79h		Vilket förtroende har du för följande institutioner/politiker i samhället?	Försäkringskassan	3	Inte särskilt stort
F79h		Vilket förtroende har du för följande institutioner/politiker i samhället?	Försäkringskassan	4	Inget alls
F79h		Vilket förtroende har du för följande institutioner/politiker i samhället?	Försäkringskassan	5	Har ingen åsikt
F79i	So056	Vilket förtroende har du för följande institutioner/politiker i samhället?	Riksdagen	1	Mycket stort
F79i		Vilket förtroende har du för följande institutioner/politiker i samhället?	Riksdagen	2	Ganska stort
F79i		Vilket förtroende har du för följande institutioner/politiker i samhället?	Riksdagen	3	Inte särskilt stort
F79i		Vilket förtroende har du för följande institutioner/politiker i samhället?	Riksdagen	4	Inget alls
F79i		Vilket förtroende har du för följande institutioner/politiker i samhället?	Riksdagen	5	Har ingen åsikt
F79j	So057	Vilket förtroende har du för följande institutioner/politiker i samhället?	Politikerna i ditt landsting/region	1	Mycket stort
F79j		Vilket förtroende har du för följande institutioner/politiker i samhället?	Politikerna i ditt landsting/region	2	Ganska stort
F79j		Vilket förtroende har du för följande institutioner/politiker i samhället?	Politikerna i ditt landsting/region	3	Inte särskilt stort
F79j		Vilket förtroende har du för följande institutioner/politiker i samhället?	Politikerna i ditt landsting/region	4	Inget alls
F79j		Vilket förtroende har du för följande institutioner/politiker i samhället?	Politikerna i ditt landsting/region	5	Har ingen åsikt
F79k	So058	Vilket förtroende har du för följande institutioner/politiker i samhället?	Politikerna i din kommun	1	Mycket stort
F79k		Vilket förtroende har du för följande institutioner/politiker i samhället?	Politikerna i din kommun	2	Ganska stort
F79k		Vilket förtroende har du för följande institutioner/politiker i samhället?	Politikerna i din kommun	3	Inte särskilt stort
F79k		Vilket förtroende har du för följande institutioner/politiker i samhället?	Politikerna i din kommun	4	Inget alls
F79k		Vilket förtroende har du för följande institutioner/politiker i samhället?	Politikerna i din kommun	5	Har ingen åsikt
F79l	So060	Vilket förtroende har du för följande institutioner/politiker i samhället?	Fackföreningarna	1	Mycket stort
F79l		Vilket förtroende har du för följande institutioner/politiker i samhället?	Fackföreningarna	2	Ganska stort
F79l		Vilket förtroende har du för följande institutioner/politiker i samhället?	Fackföreningarna	3	Inte särskilt stort
F79l		Vilket förtroende har du för följande institutioner/politiker i samhället?	Fackföreningarna	4	Inget alls

F79l		Vilket förtroende har du för följande institutioner/politiker i samhället?	Fackföreningarna	5	Har ingen åsikt
F80	BA001	Vilket år är du född?			År
F81	BA002	Är du man eller kvinna?		1	Man
F81		Är du man eller kvinna?		2	Kvinna
F82	BA023	Vilken är din sexuella läggning?		1	Heterosexuell
F82		Vilken är din sexuella läggning?		2	Bisexuell
F82		Vilken är din sexuella läggning?		3	Homosexuell
F82		Vilken är din sexuella läggning?		4	Osäker på min sexuella läggning
F83	BA012	Hur bor du?		1	Egen villa/radhus
F83		Hur bor du?		2	Bostads-/andelsrätt
F83		Hur bor du?		3	Hyresrätt
F83		Hur bor du?		4	Inneboende, studentlägenhet/rum
F83		Hur bor du?		5	Annat
F84a_01	BA013	Med vem delar du bostad?			Ingen
F84a_02	BA014	Med vem delar du bostad?			Föräldrar/syskon
F84a_03	BA015	Med vem delar du bostad?			Make/maka/sambo/partner
F84a_04	BA016	Med vem delar du bostad?			Andra vuxna
F84a_05	BA017	Med vem delar du bostad?			Barn
F84b_01	BA018	Med vem delar du bostad?	Hur gamla är de barn som du bor tillsammans med?		0-6 år
F84b_02	BA019	Med vem delar du bostad?	Hur gamla är de barn som du bor tillsammans med?		7-12 år
F84b_03	BA020	Med vem delar du bostad?	Hur gamla är de barn som du bor tillsammans med?		13-17 år
F84b_04	BA021	Med vem delar du bostad?	Hur gamla är de barn som du bor tillsammans med?		18 år eller äldre
F85	BA029	Har något eller några av dessa barn någon långvarig sjukdom, någon nedsatt funktion eller annat långvarigt hälsoproblem?		1	Nej
F85		Har något eller några av dessa barn någon långvarig sjukdom, någon nedsatt funktion eller annat långvarigt hälsoproblem?		2	Ja
F86	BA030	Vilken svårighetsgrad anser du att sjukdomarna, funktionsnedsättningarna eller hälsoproblemen har?		1	Lindrig
F86		Vilken svårighetsgrad anser du att sjukdomarna, funktionsnedsättningarna eller hälsoproblemen har?		2	Måttlig
F86		Vilken svårighetsgrad anser du att sjukdomarna, funktionsnedsättningarna eller hälsoproblemen har?		3	Svår
F87	BA031	Påverkar det ditt dagliga liv?		1	Nej, inte alls
F87		Påverkar det ditt dagliga liv?		2	Ja, i någon mån
F87		Påverkar det ditt dagliga liv?		3	Ja, i hög grad
F88_txt		Har du något ytterligare som du vill framföra är du välkommen att skiva det här.			Textruta
Ftw		Talande web		1	Ja
Ftw		Talande web		2	Nej

Bilaga 4: Rättningsinstruktion

På de frågor där det ska fyllas i siffror så finns ett intervall. Om ett registrerat värde hamnar utanför intervallet så kontrolleras detta värde (vi ser efter vad som verkligen står i blanketten). Ett orimligt värde sparas då det kontrollerats att uppgiftslämnaren angivit detta värde i blanketten. Otolkbart/oläsligt svar markeras med 999999999.

Om en person angivit ett intervall (t.ex. "40-50") på en fråga där en siffra ska anges (t.ex. fråga 65/66) har medelvärdet registrerats (dvs. 45 i exemplet ovan).

Dubbelmarkering = 99 på alla frågor förutom följande:

Obs: Frågenumereringen avser nationella blanketten. I EQ5D-blanketten har frågorna efter fråga 29 en förskjutning på ett nummer (anges i parentes).

Grundenkät:

- | | |
|------------------|---|
| Fråga 1 | Slumpa intilliggande dubbelmarkeringar |
| Fråga 5 | 2+3=slumpa |
| Fråga 11 | 3+4=slumpa |
| Fråga 14 | 2+3=slumpa |
| Fråga 15-26 | 1+2=slumpa, 3+4=slumpa |
| Fråga 27 | Slumpa intilliggande dubbelmarkeringar |
| Fråga 28-29 | 2+3=3 |
| Fråga 32 (33) | 2+3=3 |
| Fråga 34 (35) | Slumpa intilliggande dubbelmarkeringar |
| Fråga 35 (36) | Slumpa intilliggande dubbelmarkeringar |
| Fråga 37 (37) | Om dubbelmarkering av motion på fritiden – välj det högsta alternativet. |
| Fråga 38 (39) | Slumpa intilliggande dubbelmarkeringar |
| Fråga 39 (40) | 1 + 2 = 2 |
| Fråga 40a (41) | Slumpa intilliggande dubbelmarkeringar |
| Fråga 40b (41) | Slumpa intilliggande dubbelmarkeringar |
| Fråga 41 (42) | 1 + 2 = 2 |
| Fråga 45 (46) | 2 + 3 = 3, 1+4 = 1 |
| Fråga 49 (50) | 2 + 3 = 3, 1+4 = 1 |
| Fråga 50 (51) | Slumpa intilliggande dubbelmarkeringar |
| Fråga 51 (52) | Om intilliggande dubbelmarkering av Ja-svar välj det högsta alternativet. |
| Fråga 52 (53) | Om intilliggande dubbelmarkering av Ja-svar välj det högsta alternativet. |
| Fr 54-57 (55-58) | Slumpa intilliggande dubbelmarkeringar |
| Fr 58-60 (59-61) | Är aldrig/vet inte ifyllt plus ett annat alternativ tar det andra alternativet över. Slumpa intilliggande dubbelmarkeringar. |
| Fråga 62 (63) | 1 + 2 = 2 |
| Fråga 64 (65) | 2+3=3 |
| Fråga 73 (74) | Vid dubbelmarkering av Ja-svaren slumpa |
| Fråga 76 (77) | 1+2=slumpa, 3+4=slumpa |
| Fråga 79 (80) | Om "Har ingen åsikt" plus annat alternativ är ifyllt tar det andra alternativet över. Slumpa intilliggande dubbelmarkeringar. |
| Fråga 82 (83) | Bisexuell respektive homosexuell skall väljas vid dubbelmarkering. Om de båda är markerade skall homosexuell väljas. |
| Fråga 83 (84) | 1+2=slumpa |
| Fråga 86 (87) | Vid dubbelmarkering välj det högsta (t.ex. om både "Måttlig" och "Svår" välj "Svår"). |
| Fråga 87 (88) | Vid dubbelmarkering välj det högsta (t.ex. om både "Ja, i någon mån" och "Ja, i hög grad" välj "Ja, i hög grad"). |

UPPRÄTTNINGAR I SAMBAND MED AVSLUT

Frågenumret inom parentes är det frågenummer som finns i EQ5D-blanketten.

Fråga 6 Ta bort alla "Nej" + "Nej" – kombinationer. D.v.s. spara "Nej" på den första frågan men ta bort "Nej" på följdfrågan.

Fråga 31 (32) Markera "2" för "Ja" på 31a om någon svarat på följdfrågan 31b men inte svarat alls på 31a.

Fråga 33 (34) Markera "2" för "Ja" på 33a om någon svarat på följdfrågan 33b men inte svarat alls på 33a.

Fråga 36 (37) Markera "2" för "Ja" på 36a om någon svarat på följdfrågan 36b men inte svarat alls på 36a.

Fråga 65 (66) Om inget alternativ är ifyllt men en procent är angiven ska alternativet "Arbetar som anställd" markeras.

Fråga 69 (70) Markera "1" för "Ja" på fråga 69a (70a) för alla som har angivit ett tal större än noll på 69b (70b) och inte svarat alls på fråga 69a (70a). Ta bort nollorna i de fall där någon svarat "Nej" på fråga 69a (70a) och angivit noll på fråga 69b (70b).

Fråga 71 (72) Markera "1" för "Ja" på 71a (72a) om någon svarat på följdfrågan 71b (72b) men inte svarat alls på 71a (72a).

Fråga 73 (74) I de fall inget är angivet på fråga 73 (74), men svar finns på fråga 74 (75): Markera "2" för "Ja, någon gång" där en markering finns på fråga 74 (75). Markera "3" för "Ja, flera gånger" där flera markeringar finns på fråga 74 (75).

Fråga 85 (86) Om dubbelmarkering på fråga 85 (86), ändra till "Ja" om personen svarat antingen på fråga 86 (87) och/eller fråga 87 (88).

Socioekonomisk indelning (SEI) av förvärvsarbetande i FoB 85 och FoB 90

Socioekonomiska grupper ¹		Normalt utbildningskrav efter grundskola ²
ANSTÄLLDA		
Arbetare (yrken normalt organiserade inom LO)		
11	Ej facklärd, varuproducerande	Mindre än två år
12	Ej facklärd, tjänsteproducerande	Mindre än två år
21	Facklärd, varuproducerande	Minst två år
22	Facklärd, tjänsteproducerande	Minst två år
Tjänstemän (yrken normalt organiserade inom TCO eller SACO/SR)		
33	Lägre tjänstemän I	Mindre än två år
36	Lägre tjänstemän II	Två men ej tre år
46	Tjänstemän på mellannivå	Tre men ej sex år
56/57	Högre tjänstemän/Ledande befattningar	Minst sex år
FÖRETAGARE³		
60	Fria yrkesutövare med akademikeryrken ⁴	Minst sex år
79	Företagare exkl. lantbrukare	-
89	Lantbrukare	-

¹ Den fullständiga indelningen återfinns i Meddelanden i samordningsfrågor 1982:4.

² Avser normala utbildningskrav för yrket. Klassificeringen bygger *inte* på några uppgifter om individens utbildning.

³ Företagare som bildat aktiebolag redovisas i regel som anställd under Tjänstemän.

⁴ Som exempel på yrken i denna grupp kan nämnas advokat, arkitekt, läkare och revisor. *Anställda* med motsvarande yrken förs i redovisningen till Högre tjänstemän (56).

Kodning av "icke-yrken"

	SEI
Studerande	91
Hemmafru, hemmapappa o likn.	92
Arbetslös	93
Föräldraledig	94
Sjuk-/aktivitetsersättning	95
Värnplikt	96
Pensionär, ålderspensionär	97
Aldrig arbetet/inget yrke	98
Inget att koda	99
Ej kodbart	Bortfall

Anmärkning: "Inget att koda SEI 99" används då posten skickats till kodning men att det saknas information och yrke och arbetsuppgift helt och hållet. "Ej kodbart SEI bortfall" används då det inte går att koda ett yrke utifrån den information som finns.

01 Stockholms län	06 62 Gislaved	12 83 Helsingborg	17 Värmlands län	21 82 Söderhamn
01 14 Upplands-Väsby	06 65 Vaggeryd	12 84 Höganäs	17 15 Kil	21 83 Bollnäs
01 15 Vallentuna	06 80 Jönköping	12 85 Eslöv	17 30 Eda	21 84 Hudiksvall
01 17 Österåker	06 82 Nässjö	12 86 Ystad	17 37 Torsby	22 Västernorrlands län
01 20 Värmdö	06 83 Värnamo	12 87 Trelleborg	17 60 Storfors	22 60 Ånge
01 23 Järfälla	06 84 Sävsjö	12 90 Kristianstad	17 61 Hammarö	22 62 Timrå
01 25 Ekerö	06 85 Vetlanda	12 91 Simrishamn	17 62 Munkfors	22 80 Härnösand
01 26 Huddinge	06 86 Eksjö	12 92 Ängelholm	17 63 Forshaga	22 81 Sundsvall
01 27 Botkyrka	06 87 Tranås	12 93 Hässleholm	17 64 Grums	22 82 Kramfors
01 28 Salem	07 Kronobergs län	13 Hallands län	17 65 Årjäng	22 83 Sollefteå
01 36 Haninge	07 60 Uppvidinge	13 15 Hylte	17 66 Sunne	22 84 Örnsköldsvik
01 38 Tyresö	07 61 Lessebo	13 80 Halmstad	17 80 Karlstad	23 Jämtlands län
01 39 Upplands-Bro	07 63 Tingsryd	13 81 Laholm	17 81 Kristinehamn	23 03 Ragunda
01 40 Nykvarn	07 64 Alvesta	13 82 Falkenberg	17 82 Filipstad	23 05 Bräcke
01 60 Täby	07 65 Älmhult	13 83 Varberg	17 83 Hagfors	23 09 Krokom
01 62 Danderyd	07 67 Markaryd	13 84 Kungsbacka	17 84 Arvika	23 13 Strömsund
01 63 Sollentuna	07 80 Växjö	14 Västra Götalands län	17 85 Säffle	23 21 Åre
01 80 Stockholm	07 81 Ljungby	14 01 Härryda	18 Örebro län	23 26 Berg
01 81 Södertälje	08 Kalmar län	14 02 Partille	18 14 Lekeberg	23 61 Härjedalen
01 82 Nacka	08 21 Högsby	14 07 Öckerö	18 60 Laxå	23 80 Östersund
01 83 Sundbyberg	08 34 Torsås	14 15 Stenungsund	18 61 Hallsberg	24 Västerbottens län
01 84 Solna	08 40 Mörbylånga	14 19 Tjörn	18 62 Degerfors	24 01 Nordmaling
01 86 Lidingö	08 60 Hultsfred	14 21 Orust	18 63 Hällefors	24 03 Bjurholm
01 87 Vaxholm	08 61 Mönsterås	14 27 Sotenäs	18 64 Ljusnarsberg	24 04 Vindeln
01 88 Norrtälje	08 62 Emmaboda	14 30 Munkedal	18 80 Örebro	24 09 Robertsfors
01 91 Sigtuna	08 80 Kalmar	14 35 Tanum	18 81 Kumla	24 17 Norsjö
01 92 Nynäshamn	08 81 Nybro	14 38 Dals-Ed	18 82 Askersund	24 18 Malå
03 Uppsala län	08 82 Oskarshamn	14 39 Färgelanda	18 83 Karlskoga	24 21 Storuman
03 05 Håbo	08 83 Västervik	14 40 Ale	18 84 Nora	24 22 Sorsele
03 19 Älvkarleby	08 84 Vimmerby	14 41 Lerum	18 85 Lindesberg	24 25 Dorotea
03 30 Knivsta	08 85 Borgholm	14 42 Vårgårda	19 Västmanlands län	24 60 Vännäs
03 31 Heby	09 Gotlands län	14 43 Bollebygd	19 04 Skinnskatteberg	24 62 Vilhelmina
03 60 Tierp	09 80 Gotland	14 44 Grästorp	19 07 Surahammar	24 63 Åsele
03 80 Uppsala	10 Blekinge län	14 45 Essunga	19 60 Kungsör	24 80 Umeå
03 81 Enköping	10 60 Olofström	14 46 Karlsborg	19 61 Hallstahammar	24 81 Lycksele
03 82 Östhammar	10 80 Karlskrona	14 47 Gullspång	19 62 Norberg	24 82 Skellefteå
04 Södermanlands län	10 81 Ronneby	14 52 Tranemo	19 80 Västerås	25 Norrbottens län
04 28 Vingåker	10 82 Karlshamn	14 60 Bengtsfors	19 81 Sala	25 05 Arvidsjaur
04 61 Gnesta	10 83 Sölvesborg	14 61 Mellerud	19 82 Fagersta	25 06 Arjeplog
04 80 Nyköping	12 Skåne län	14 62 Lilla Edet	19 83 Köping	25 10 Jokkmokk
04 81 Oxelösund	12 14 Svalöv	14 63 Mark	19 84 Arboga	25 13 Överkalix
04 82 Flen	12 30 Staffanstorps	14 65 Svenljunga	20 Dalarnas län	25 14 Kalix
04 83 Katrineholm	12 31 Burlöv	14 66 Herrljunga	20 21 Vansbro	25 18 Övertorneå
04 84 Eskilstuna	12 33 Vellinge	14 70 Vara	20 23 Malung-Sälen	25 21 Pajala
04 86 Strängnäs	12 56 Östra Göinge	14 71 Götene	20 26 Gagnef	25 23 Gällivare
04 88 Trosa	12 57 Örkelljunga	14 72 Tibro	20 29 Leksand	25 60 Älvsbyn
05 Östergötlands län	12 60 Bjuv	14 73 Töreboda	20 31 Rättvik	25 80 Luleå
05 09 Ödeshög	12 61 Kävlinge	14 80 Göteborg	20 34 Orsa	25 81 Piteå
05 12 Ydre	12 62 Lomma	14 81 Mölndal	20 39 Älvdalen	25 82 Boden
05 13 Kinda	12 63 Svedala	14 82 Kungälv	20 61 Smedjebacken	25 83 Haparanda
05 60 Boxholm	12 64 Skurup	14 84 Lysekil	20 62 Mora	25 84 Kiruna
05 61 Åtvidaberg	12 65 Sjöbo	14 85 Uddevalla	20 80 Falun	
05 62 Finspång	12 66 Hörby	14 86 Strömstad	20 81 Borlänge	
05 63 Valdemarsvik	12 67 Höör	14 87 Vänersborg	20 82 Säter	
05 80 Linköping	12 70 Tomelilla	14 88 Trollhättan	20 83 Hedemora	
05 81 Norrköping	12 72 Bromölla	14 89 Alingsås	20 84 Avesta	
05 82 Söderköping	12 73 Osby	14 90 Borås	20 85 Ludvika	
05 83 Motala	12 75 Perstorp	14 91 Ulricehamn	21 Gävleborgs län	
05 84 Vadstena	12 76 Klippan	14 92 Åmål	21 01 Ockelbo	
05 86 Mjölby	12 77 Åstorp	14 93 Mariestad	21 04 Hofors	
06 Jönköpings län	12 78 Båstad	14 94 Lidköping	21 21 Ovanåker	
06 04 Aneby	12 80 Malmö	14 95 Skara	21 32 Nordanstig	
06 17 Gnosjö	12 81 Lund	14 96 Skövde	21 61 Ljusdal	
06 42 Mullsjö	12 82 Landskrona	14 97 Hjo	21 80 Gävle	
06 43 Habo		14 98 Tidaholm	21 81 Sandviken	
		14 99 Falköping		

Bilaga 8: Förklaring av koder för utbildningsnivå (variabeln SUN2000Niva)

SUN2000Niva SUN2000NivaText

100	Övrig/ospec förgymnasial utbildning kortare än 9 år
102	Grundskoleutbildning, årskurs 1-6
106	Folkskoleutbildning
200	Övrig/ospec förgymnasial utbildning, 9 (10) år
204	Realskoleutbildning
206	Grundskoleutbildning, årskurs 7-9
310	Ospec gymnasial utbildning, kortare än två år
312	Gymn. utb. kortare än två år, teoretisk/studieförb, ej slutbetyg
313	Gymnasial utb. kortare än två år, yrkesinriktad, ej slutbetyg
316	Gymnasial utbildning kortare än två år, teoretisk/studieförb.
317	Gymnasial utbildning kortare än två år, yrkesinriktad
320	Ospec gymnasial utbildning, två år
322	Gymnasial utb. två år, teoretisk/studieförb. - ej slutbetyg
323	Gymnasial utbildning två år, yrkesinriktad - ej slutbetyg
326	Gymnasial utbildning två år, teoretisk/studieförb.
327	Gymnasial utbildning två år, yrkesinriktad
330	Ospec gymnasial utbildning, tre år
332	Gymnasial utb. tre år, teoretisk/studieförb, ej slutbetyg
333	Gymnasial utbildning tre år, yrkesinriktad, ej slutbetyg
336	Gymnasial utbildning tre år, teoretisk/studieförb.
337	Gymnasial utbildning tre år, yrkesinriktad
410	Ospec eftergymnasial utbildning kortare än två år
412	Högskoleutbildning, 20 högskolepoäng
413	Gymnasial påbyggnadsutbildning
415	Eftergymn. utb. kortare än två år - ej universitet/högskola
417	Högskoleutbildning kortare än två år, yrkesinriktad
520	Ospec eftergymnasial utbildning två år
522	Högskoleutbildning, 80 högskolepoäng - ej examen
525	Eftergymn. utb. två år - ej universitet/högskola
526	Högskoleutbildning två år, generell
527	Högskoleutbildning två år, yrkesinriktad
530	Ospec eftergymnasial utbildning tre år
532	Högskoleutbildning, 120 högskolepoäng - ej examen
535	Eftergymn. utb. tre år - ej universitet/högskola
536	Högskoleutbildning tre år, generell
537	Högskoleutbildning tre år, yrkesinriktad
540	Ospec eftergymnasial utbildning fyra år
545	Eftergymn. utb. fyra år - ej universitet/högskola
546	Högskoleutbildning fyra år, generell
547	Högskoleutbildning fyra år, yrkesinriktad
550	Ospec eftergymnasial utbildning minst fem år
555	Eftergymn. utb. minst fem år - ej universitet/högskola
556	Högskoleutbildning fem år eller längre, generell
557	Högskoleutbildning fem år eller längre, yrkesinriktad
600	Övrig/ospec forskarutbildning
620	Licentiatutbildning
640	Doktorsutbildning
999	Okänd

Bilaga 9: Partiellt bortfall - Göteborg

I frågeordning

Vid kontrollen av det partiella bortfallet har selekteringar enligt hoppinstruktioner genomförts. Exempelvis så har enbart de som svarat "Ja" på fråga 9 ingått i kontrollen av det partiella bortfallet för fråga 10.

Obs: Frågenumereringen avser nationella blanketten. I EQ5D-blanketten har frågorna efter efter EQ5D-frågan en förskjutning på ett nummer (anges i parentes).

Fråga	Fråga i klartext	%
1	Hur bedömer du ditt allmänna hälsotillstånd?	1,3
2	Om du tänker på din <u>kroppsliga hälsa</u> , hur många dagar <i>den senaste 30-dagarsperioden</i> skulle du säga att den inte varit god (pga. sjukdom, kroppsliga besvär eller skador)?	1,8
3	Om du tänker på din <u>psykiska hälsa</u> , hur många dagar <i>den senaste 30-dagarsperioden</i> skulle du säga att den inte varit god (t.ex. pga. stress, nedstämdhet eller oro)?	1,9
4	Hur många dagar <i>den senaste 30-dagarsperioden</i> hindrade dålig <u>kroppslig eller psykisk hälsa</u> din arbetsförmåga eller dina dagliga aktiviteter?	2,4
5	Har du under de senaste tre månaderna råkat ut för olycksfall som lett till att du sökt sjukvård eller tandvård?	0,8
6	Har du någon långvarig sjukdom, besvär efter olycksfall, någon nedsatt funktion eller annat långvarigt hälsoproblem?	1,1
6b	Medför dessa besvär att din arbetsförmåga är nedsatt <i>eller</i> hindrar dig i dina andra dagliga sysselsättningar?	0,8
7	Kan du utan svårighet se och urskilja vanlig text i en dagstidning?	0,9
8	Kan du utan svårighet höra vad som sägs i samtal mellan flera personer?	2,0
9	Kan du springa en kortare sträcka (ca 100 m)?	2,9
10a	Är du på grund ... Kan du gå upp ett trappsteg utan besvär?	5,2
10b	Är du på grund ... Kan du ta en kortare promenad (ca 5 min) i någorlunda rask takt?	5,6
10c	Är du på grund ... Behöver du hjälpmedel eller hjälp av någon annan person för att förflytta dig utomhus?	6,2
11a	Har du någon/några ... Diabetes	3,9
11b	Har du någon/några ... Astma	4,2
11c	Har du någon/några ... Allergi	3,7
11d	Har du någon/några ... Högt blodtryck	3,7
12	Hur lång är du? Cm	1,9
13	Hur mycket väger du? Kg	2,3
14a	Har du något/några av följande besvär eller symtom? ... Värk i skuldror, nacke eller axlar?	2,4
14b	Har du något/några ... Ryggsmärtor, ryggvärk, höftsmärtor eller ischias?	2,5
14c	Har du något/några ... Värk eller smärtor i händer, armbågar, ben eller knän?	2,1
14d	Har du något/några ... Huvudvärk eller migrän?	2,4
14e	Har du något/några ... Ängslan, oro eller ångest?	2,5
14f	Har du något/några ... Trötthet?	2,3
14g	Har du något/några ... Sömnsvårigheter?	2,7
14h	Har du något/några ... Eksem eller hudutslag?	2,8
14i	Har du något/några ... Öronsus (tinnitus)?	2,7
14j	Har du något/några ... Inkontinens (urinläckage)?	2,6
14k	Har du något/några ... Återkommande mag-/tarmbesvär?	2,5
14l	Har du något/några ... Övervikt, fetma?	2,7
15	Har du <i>de senaste veckorna</i> kunnat koncentrera dig på allt du gjort?	1,4
16	Har du <i>de senaste veckorna</i> känt att du kunnat uppskatta det du gjort om dagarna?	1,7
17	Har du haft svårt att sova på grund av oro <i>de senaste veckorna</i> ?	1,6
18	Har du <i>de senaste veckorna</i> kunnat ta itu med dina problem	2,1
19	Upplever du att du har gjort nytta <i>de senaste veckorna</i> ?	1,7
20	Har du ständigt <i>de senaste veckorna</i> känt dig olycklig och nedstämd?	2,1
21	Har du <i>de senaste veckorna</i> kunnat fatta beslut i olika frågor?	1,7
22	Har du <i>de senaste veckorna</i> förlorat tron på dig själv?	2,0
23	Har du ständigt känt dig spänd <i>de senaste veckorna</i> ?	1,8
24	Har du tyckt att du varit värdelös <i>de senaste veckorna</i> ?	1,9
25	Har du <i>de senaste veckorna</i> känt att du inte kunnat klara dina problem?	1,9
26	Har du på det hela taget känt dig någorlunda lycklig <i>de senaste veckorna</i> ?	2,1
27	Känner du dig <u>för närvarande</u> stressad?	1,6
28	Har du någon gång under de senaste 12 månaderna kommit i den situationen att du allvarligt övervägt att ta ditt liv?	1,7
29	Har du någon gång under de senaste 12 månaderna försökt ta ditt liv?	1,6
EQ5D	Rörlighet	1,9
EQ5D	Hygien	1,8
EQ5D	Huvudsakliga aktiviteter	2,2
EQ5D	Smärtor/besvär	2,8
EQ5D	Oro/nedstämdhet	2,9
30a (31a)	Har du under ... Magsårs-/magkatarrsmedicin	5,8
30b (31b)	Har du under ... Astma-/allergimedien	6,4
30c (31c)	Har du under ... Diabetesmedicin	6,9

30d (31d)	Har du under ... Blodtryckssänkande medicin	4,5
30e (31e)	Har du under ... Sömnmedel/insomningsmedicin	5,4
30f (31f)	Har du under ... Antidepressiv medicin	6,7
30g (31g)	Har du under ... Lugnande/ångestdämpande medicin	6,0
30h (31h)	Har du under ... Smärtstillande medicin med recept	6,1
30i (31i)	Har du under ... Smärtstillande medicin utan recept	6,3
30j (31j)	Har du under ... Blodfettssänkande medicin	5,4
30k (31k)	Har du under ... Antibiotika	6,9
30l (31l)	Har du under ... Annan medicin	5,7
31a (32a)	Har du under de <i>senaste tre månaderna</i> avstått från att köpa medicin som du fått recept på?	2,6
31b (32b)	Vilken är den främsta orsaken till att du inte köpte medicin?	11,6
32a (33a)	Har du under de senaste tre månaderna besökt eller besökts av någon av följande? ... Läkare på sjukhus	6,9
32b (33b)	Har du under ... Läkare på vårdcentral, privat-/ företagsläkare och dyl.	4,0
32c (33c)	Har du under ... Distriktssköterska	7,7
32d (33d)	Har du under ... Ungdomsmottagning	8,4
32e (33e)	Har du under ... Kurator	8,2
32f (33f)	Har du under ... Psykolog	8,0
32g (33g)	Har du under ... Sjukgymnast	7,6
32h (33h)	Har du under ... Naprapat, kiropraktor, homeopat och dyl.	8,2
32i (33i)	Har du under ... Varit inlagd på sjukhus	8,0
33a (34a)	Har du under de senaste tre månaderna ansett dig vara i behov av läkarvård men ändå avstått från att söka vård?	2,9
33b (34b)	Vilken var orsaken/orsakerna till att du inte sökte läkarvård?	2,2
34 (35)	Hur tycker du att din tandhälsa är?	2,3
35 (36)	När var du senast hos tandläkare/tandhygienist?	2,2
36a (37a)	Har du under de <i>senaste tre månaderna</i> ansett dig vara i behov av tandläkarvård men ändå avstått från att söka vård?	2,5
36b (37b)	Vilken var orsaken/orsakerna till att du inte sökte tandläkarvård?	1,8
37 (38)	Hur mycket har du rört och ansträngt dig kroppsligt på fritiden under <i>de senaste 12 månaderna</i> ?	3,1
38 (39)	Hur mycket tid ägnar du en <u>vanlig</u> vecka åt måttligt ansträngande aktiviteter som får dig att bli varm?	1,0
39 (40)	Vill du öka din fysiska aktivitet?	3,5
40a (41a)	Hur ofta äter du grönsaker och rotfrukter?	0,4
40b (41b)	Hur ofta äter du frukt och bär?	0,1
41 (42)	Vill du öka ditt intag av frukt och grönsaker?	0,7
42 (43)	Röker du dagligen?	0,6
43 (44)	Händer det att du röker någon gång då och då?	10,3
44 (45)	Har du tidigare rökt dagligen under minst 6 månader?	9,7
45 (46)	Vill du sluta röka?	4,9
46 (47)	Snusar du dagligen?	1,0
47 (48)	Händer det att du snusar någon gång då och då?	11,0
48 (49)	Har du tidigare snusat dagligen under minst 6 månader?	10,6
49 (50)	Vill du sluta snusa?	6,0
50a (51a)	Hur ofta vistas du inomhus i lokaler där andra personer röker eller nyss har rökt? ... I ditt hem	5,8
50b (51b)	Hur ofta vistas ... På arbetet	9,7
50c (51c)	Hur ofta vistas ... På café, bar eller restaurang	7,7
50d (51d)	Hur ofta vistas ... På annan plats inomhus, t.ex. hos vänner, i bilen	6,3
51 (52)	Har du någon gång använt hasch eller marijuana?	0,6
52 (53)	Har du någongång använt någon annan narkotika ...?	0,6
53 (54)	Har du någon gång under de <i>12 senaste månaderna</i> köpt lotter eller satsat pengar på spel?	0,4
54 (55)	Om du tänker på de senaste 12 månaderna, har du spelat för mer än du verkligen haft råd med?	1,1
55 (56)	De senaste 12 månaderna, har du behövt spela med större summor ...?	1,0
56 (57)	De senaste 12 månaderna, har du återvänt en annan dag ...?	1,1
57 (58)	De senaste 12 månaderna, har du lånat pengar eller sålt något ...?	1,1
58 (59)	Hur ofta har du druckit alkohol under <i>de senaste 12 månaderna</i> ?	0,5
59 (60)	Hur många "glas" (se exempel) dricker du en typisk dag då du dricker alkohol?	0,8
60 (61)	Hur ofta dricker du sex "glas" eller fler vid samma tillfälle?	1,2
61 (62)	Hur ofta har du under <i>de senaste 12 månaderna</i> druckit så mycket alkohol att du varit berusad?	1,1
62 (63)	Vill du minska din alkoholkonsumtion?	2,2
63 (64)	Om du plötsligt skulle hamna i en oförutsedd situation, där du på <i>en vecka</i> måste skaffa fram 15000 kronor, skulle du klara det?	1,1
64 (65)	Har det under <i>de senaste 12 månaderna</i> hänt att du haft svårigheter att klara de löpande utgifterna för mat, hyra, räkningar m.m.?	1,0
65 (66)	Vilken är din nuvarande sysselsättning?	1,6
66a (67a)	Vilket är/var ditt huvudsakliga yrke?	Går ej att beräkna
66b (67b)	Vilka är/var dina huvudsakliga arbetsuppgifter?	Går ej att beräkna
67 (68)	Hur trivs du med dina arbetsuppgifter?	Går ej att beräkna
68 (69)	Är du orolig för att förlora ditt arbete inom det närmaste året?	Går ej att beräkna

69a (70a)	Har du någon sjuk eller gammal närstående som du hjälper med vardagliga sysslor, ser till eller vårdar?	10,9
69b (70b)	Hur många timmars arbete per vecka innebär detta i genomsnitt för dig?	8,3
70 (71)	Händer det att du avstår från att gå ut ensam av rädsla för att bli överfallen, rånad eller på annat sätt ofredad?	2,3
71a (72a)	Har du under <i>de senaste 12 månaderna</i> blivit utsatt för fysiskt våld	2,3
71b (72b)	Var skedde våldet?	31,6
72 (73)	Har du under <i>de senaste 12 månaderna</i> blivit utsatt för hot eller hotelser om våld så att du blev rädd?	2,4
73 (74)	Har du under <i>de senaste tre månaderna</i> blivit behandlad/bemött på ett sätt så att du känt dig kränkt?	2,1
74 (75)	Hade den kränkande behandlingen/bemötandet samband med något av följande?	1,1
75 (76)	Har du någon du kan dela dina innersta känslor med och anförtra dig åt?	2,7
76 (77)	Kan du få hjälp av någon/några personer om du har praktiska problem <i>eller</i> är sjuk?	2,2
77 (78)	Tycker du att man i allmänhet kan lita på de flesta människor?	2,8
78 (79)	Har du deltagit i någon av följande aktiviteter under de 12 senaste månaderna?	3,2
79a (80a)	Vilket förtroende har du för följande institutioner/politiker i samhället? ... Sjukvården	3,5
79b (80b)	Vilket förtroende har... Äldreomsorgen	4,4
79c (80c)	Vilket förtroende har... Barnomsorgen	5,3
79d (80d)	Vilket förtroende har... Skolan	4,7
79e (80e)	Vilket förtroende har... Polisen	4,4
79f (80f)	Vilket förtroende har... Socialtjänsten	4,8
79g (80g)	Vilket förtroende har... Arbetsförmedlingen	5,0
79h (80h)	Vilket förtroende har... Försäkringskassan	4,7
79i (80i)	Vilket förtroende har... Riksdagen	4,5
79j (80j)	Vilket förtroende har... Politikerna i ditt landsting/region	4,5
79k (80k)	Vilket förtroende har... Politikerna i din kommun	4,5
79l (80l)	Vilket förtroende har ... Fackföreningarna	4,9
80 (81)	Vilket år är du född?	4,4
81 (82)	Är du man eller kvinna?	1,8
82 (83)	Vilken är din sexuella läggning?	6,3
83 (84)	Hur bor du?	2,0
84a (85a)	Med vem delar du bostad?	2,0
84b (85b)	Hur gamla är de barn som du bor tillsammans med?	1,4
85 (86)	Har någon eller några av dessa barn någon långvarig sjukdom, någon nedsatt funktion eller annat långvarigt hälsoproblem?	Går ej att beräkna
86 (87)	Vilken svårighetsgrad anser du att sjukdomarna, funktionsnedsättningarna eller hälsoproblemen har?	Går ej att beräkna
87 (88)	Påverkar detta ditt dagliga liv?	Går ej att beräkna

Bilaga 10:
Urvalsdokumentation

Område	Stratum	Län/ Kommun/NYKO	Åldersklass	Kön	Nationellt urval	Tilläggs- urval	Urval totalt	N Nat Urv	N Tilläggsurv	Blankett
Stockholms län	1	01			4406		4406	1691306		Nationell
Uppsala län	2	03			689		689	274351		Nationell
Södermanlands län	3	04			574		574	218177		Nationell
Jönköpings län	4	06			669		669	266450		Nationell
Kalmar län	5	08			442		442	187453		Nationell
Skåne län	6	12			2672		2672	1003082		Nationell
Värmlands län	7	17			581		581	219286		Nationell
Örebro län	8	18			613		613	225391		Nationell
Västmanlands län	9	19			535		535	204977		Nationell
Gotlands län	10	09			141	1000	1141	46236	46095	Nationell
Östergötlands län	11	05			954	4000	4954	346470	345516	Nationell
Gävleborgs län		21								Nationell
Ockelbo	12	2101			7	1000	1007	4704	4697	
Sandviken	13	2181			76	1000	1076	29821	29745	
Hofors	14	2104			18	1000	1018	7640	7622	
Hudiksvall	15	2184			93	1000	1093	29352	29259	
Ovanåker	16	2121			20	1000	1020	9115	9095	
Bollnäs	17	2183			56	1000	1056	20887	20831	
Nordanstig	18	2132			20	1000	1020	7580	7560	
Ljusdal	19	2161			38	1000	1038	14980	14942	
Söderhamn	20	2182			58	1000	1058	20548	20490	
Gävle kommun		2180								
Blandade områden	21				68	600	668	23252	23184	
Villaområden	22				34	600	634	12828	12794	
Centrala flerfamiljsområden	23				48	600	648	15810	15762	
Miljonprogramområden	24				32	600	632	11849	11817	
Ytterområden	25				41	600	641	13628	13587	
Summering					609	12000	12609	221994	221385	

Västra Götalands län	26	14			2231		2231	850273		Nationell
Göteborg stad		1480								EQ5D
Angered	27				99	1081	1180	37438	37339	
Östra Göteborg	28				85	985	1070	36158	36073	
Örgryte-Härlanda	29				124	266	390	47795	47671	
Centrum	30				153	457	610	51848	51695	
Majorna-Linné	31				131	299	430	53168	53037	
Askim-Frölunda-Högsbo	32				120	320	440	44377	44257	
Västra Göteborg	33				102	318	420	39690	39588	
Västra Hisingen	34				107	523	630	39564	39457	
Lundby	35				96	384	480	38445	38349	
Norra Hisingen	36				112	438	550	37771	37659	
Summering (länet)					3360	5071	8431	1276527	425125	
Dalarnas län		20								EQ5D
Avesta	37	2084			55	1745	1800	17392	17337	
Borlänge	38	2081			106	1694	1800	39172	39066	
Falun	39	2080			84	1716	1800	44899	44815	
Gagnef	40	2026			26	1774	1800	7787	7761	
Hedemora	41	2083			36	1764	1800	12098	12062	
Leksand	42	2029			26	1774	1800	12095	12069	
Ludvika	43	2085			61	1739	1800	20385	20324	
Malung-Sälen	44	2023			17	1783	1800	8110	8093	
Mora	45	2062			48	1752	1800	16045	15997	
Orsa	46	2034			14	1786	1800	5552	5538	
Rättvik	47	2031			19	1781	1800	8707	8688	
Smedjebacken	48	2061			25	1775	1800	8661	8636	
Säter	49	2082			34	1766	1800	8669	8635	
Vansbro	50	2021			16	1784	1800	5375	5359	
Älvdalen	51	2039			9	1791	1800	5676	5667	
Summering					576	26424	27000	220623	220047	
Västernorrlands län		22								EQ5D
Ånge	52	2260	16-29		4	400	404	1375	1371	
Ånge	53	2260	30-44		4	300	304	1331	1327	

Ånge	54	2260	45-64		3	300	303	2771	2768	
Ånge	55	2260	65-84		7	300	307	2244	2237	
Timrå	56	2262	16-29		8	400	408	2563	2555	
Timrå	57	2262	30-44		9	300	309	3170	3161	
Timrå	58	2262	45-64		9	300	309	4824	4815	
Timrå	59	2262	65-84		16	300	316	3718	3702	
Härnösand	60	2280	16-29		9	400	409	3828	3819	
Härnösand	61	2280	30-44		17	300	317	3796	3779	
Härnösand	62	2280	45-64		14	300	314	6330	6316	
Härnösand	63	2280	65-84		13	300	313	5634	5621	
Sundsvall	64	2281	16-29		41	400	441	15689	15648	
Sundsvall	65	2281	30-44		43	300	343	17836	17793	
Sundsvall	66	2281	45-64		61	300	361	24934	24873	
Sundsvall	67	2281	65-84		49	300	349	18584	18535	
Kramfors	68	2282	16-29		5	400	405	2482	2477	
Kramfors	69	2282	30-44		6	300	306	2485	2479	
Kramfors	70	2282	45-64		15	300	315	5314	5299	
Kramfors	71	2282	65-84		14	300	314	4655	4641	
Sollefteå	72	2283	16-29		6	400	406	2715	2709	
Sollefteå	73	2283	30-44		4	300	304	2807	2803	
Sollefteå	74	2283	45-64		14	300	314	5497	5483	
Sollefteå	75	2283	65-84		18	300	318	4724	4706	
Örnsköldsvik	76	2284	16-29		21	400	421	8066	8045	
Örnsköldsvik	77	2284	30-44		21	300	321	9299	9278	
Örnsköldsvik	78	2284	45-64		38	300	338	14441	14403	
Örnsköldsvik	79	2284	65-84		32	300	332	11664	11632	
Summering					501	9100	9601	192776	192275	
Hallands län		13								Nationell
Hylte	80	1315	16-29	2	2	281	283	721	719	
Hylte	81	1315	16-29	1	3	287	290	841	838	
Hylte	82	1315	30-44	2	0	289	289	754	754	
Hylte	83	1315	30-44	1	1	292	293	820	819	
Hylte	84	1315	45-64	2	4	312	316	1301	1297	

Hylte	85	1315	45-64	1	3	315	318	1428	1425
Hylte	86	1315	65-84	2	3	298	301	968	965
Hylte	87	1315	65-84	1	5	299	304	991	986
Laholm	88	1381	16-29	2	2	315	317	1581	1579
Laholm	89	1381	16-29	1	4	319	323	1717	1713
Laholm	90	1381	30-44	2	2	325	327	1877	1875
Laholm	91	1381	30-44	1	2	325	327	1924	1922
Laholm	92	1381	45-64	2	14	336	350	3175	3161
Laholm	93	1381	45-64	1	8	337	345	3295	3287
Laholm	94	1381	65-84	2	6	331	337	2511	2505
Laholm	95	1381	65-84	1	7	330	337	2536	2529
Halmstad	96	1380	16-29	2	22	345	367	8417	8395
Halmstad	97	1380	16-29	1	23	347	370	8843	8820
Halmstad	98	1380	30-44	2	26	347	373	8381	8355
Halmstad	99	1380	30-44	1	19	348	367	8628	8609
Halmstad	100	1380	45-64	2	33	349	382	11707	11674
Halmstad	101	1380	45-64	1	23	349	372	11601	11578
Halmstad	102	1380	65-84	2	25	348	373	9096	9071
Halmstad	103	1380	65-84	1	26	347	373	7974	7948
Falkenberg	104	1382	16-29	2	13	335	348	3209	3196
Falkenberg	105	1382	16-29	1	9	336	345	3490	3481
Falkenberg	106	1382	30-44	2	14	337	351	3368	3354
Falkenberg	107	1382	30-44	1	9	337	346	3431	3422
Falkenberg	108	1382	45-64	2	17	344	361	5406	5389
Falkenberg	109	1382	45-64	1	17	344	361	5528	5511
Falkenberg	110	1382	65-84	2	14	341	355	4374	4360
Falkenberg	111	1382	65-84	1	10	340	350	4160	4150
Varberg	112	1383	16-29	2	14	340	354	4473	4459
Varberg	113	1383	16-29	1	12	341	353	4774	4762
Varberg	114	1383	30-44	2	8	343	351	5130	5122
Varberg	115	1383	30-44	1	9	343	352	5245	5236
Varberg	116	1383	45-64	2	16	347	363	7863	7847
Varberg	117	1383	45-64	1	24	347	371	7765	7741

Varberg	118	1383	65-84	2	13	344	357	6125	6112	
Varberg	119	1383	65-84	1	22	344	366	5740	5718	
Kungsbacka	120	1384	16-29	2	15	341	356	5191	5176	
Kungsbacka	121	1384	16-29	1	13	343	356	5660	5647	
Kungsbacka	122	1384	30-44	2	18	347	365	7198	7180	
Kungsbacka	123	1384	30-44	1	20	346	366	6670	6650	
Kungsbacka	124	1384	45-64	2	30	349	379	10262	10232	
Kungsbacka	125	1384	45-64	1	31	349	380	10231	10200	
Kungsbacka	126	1384	65-84	2	20	346	366	6970	6950	
Kungsbacka	127	1384	65-84	1	19	345	364	6562	6543	
Summering					650	16000	16650	239912	239262	
Norrbottens län		25								EQ5D.
Arvidsjaur	128	2505	16-29		4	200	204	966	962	Haparanda
Arvidsjaur	129	2505	30-44		5	200	205	979	974	kommun både
Arvidsjaur	130	2505	45-64		5	200	205	1683	1678	svensk och
Arvidsjaur	131	2505	65-84		6	200	206	1559	1553	finsk enkät
Arjeplog	132	2506	16-29		1	200	201	441	440	
Arjeplog	133	2506	30-44		1	200	201	424	423	
Arjeplog	134	2506	45-64		1	200	201	855	854	
Arjeplog	135	2506	65-84		2	200	202	710	708	
Överkalix	136	2513	16-29		1	200	201	461	460	
Överkalix	137	2513	30-44		2	200	202	396	394	
Överkalix	138	2513	45-64		0	200	200	993	993	
Överkalix	139	2513	65-84		3	200	203	1002	999	
Övertorneå	140	2518	16-29		0	200	200	678	678	
Övertorneå	141	2518	30-44		0	200	200	536	536	
Övertorneå	142	2518	45-64		9	200	209	1395	1386	
Övertorneå	143	2518	65-84		3	200	203	1267	1264	
Jokkmokk	144	2510	16-29		2	200	202	780	778	
Jokkmokk	145	2510	30-44		1	200	201	691	690	
Jokkmokk	146	2510	45-64		4	200	204	1481	1477	
Jokkmokk	147	2510	65-84		1	200	201	1220	1219	
Pajala	148	2521	16-29		0	200	200	853	853	

Pajala	149	2521	30-44		2	200	202	693	691
Pajala	150	2521	45-64		4	200	204	1755	1751
Pajala	151	2521	65-84		4	200	204	1811	1807
Kalix	152	2514	16-29		6	200	206	2196	2190
Kalix	153	2514	30-44		2	200	202	2371	2369
Kalix	154	2514	45-64		10	200	210	4612	4602
Kalix	155	2514	65-84		7	200	207	4068	4061
Gällivare	156	2523	16-29		5	400	405	2932	2927
Gällivare	157	2523	30-44		9	400	409	2831	2822
Gällivare	158	2523	45-64		9	400	409	5307	5298
Gällivare	159	2523	65-84		10	400	410	4044	4034
Älvsbyn	160	2560	16-29		4	200	204	1211	1207
Älvsbyn	161	2560	30-44		3	200	203	1263	1260
Älvsbyn	162	2560	45-64		5	200	205	2201	2196
Älvsbyn	163	2560	65-84		6	200	206	1840	1834
Luleå	164	2580	16-29		34	500	534	14404	14370
Luleå	165	2580	30-44		41	500	541	13611	13570
Luleå	166	2580	45-64		61	500	561	19778	19717
Luleå	167	2580	65-84		42	500	542	13433	13391
Boden	168	2582	16-29		12	400	412	4511	4499
Boden	169	2582	30-44		8	400	408	4566	4558
Boden	170	2582	45-64		21	400	421	7577	7556
Boden	171	2582	65-84		21	400	421	5814	5793
Haparanda	172	2583	16-29		1	200	201	1343	1342
Haparanda	173	2583	30-44		5	200	205	1442	1437
Haparanda	174	2583	45-64		11	200	211	2862	2851
Haparanda	175	2583	65-84		9	200	209	2346	2337
Kiruna	176	2584	16-29		9	200	209	3948	3939
Kiruna	177	2584	30-44		9	200	209	3879	3870
Kiruna	178	2584	45-64		16	200	216	6381	6365
Kiruna	179	2584	65-84		11	200	211	4412	4401
Piteå	180	Centrala omr	16-29		6	200	206	2230	2224
Piteå	181	Centrala omr	30-44		4	200	204	1634	1630

Piteå	182	Centrala omr	45-64		5	200	205	2586	2581
Piteå	183	Centrala omr	65-84		4	200	204	2879	2875
Piteå	184	Hortlax omr	16-29		1	200	201	885	884
Piteå	185	Hortlax omr	30-44		1	200	201	1224	1223
Piteå	186	Hortlax omr	45-64		4	200	204	1758	1754
Piteå	187	Hortlax omr	65-84		3	200	203	1127	1124
Piteå	188	Infjärdens omr	16-29		2	200	202	688	686
Piteå	189	Infjärdens omr	30-44		0	200	200	920	920
Piteå	190	Infjärdens omr	45-64		4	200	204	1410	1406
Piteå	191	Infjärdens omr	65-84		6	200	206	932	926
Piteå	192	Norrfjärdens omr	16-29		1	200	201	730	729
Piteå	193	Norrfjärdens omr	30-44		2	200	202	1053	1051
Piteå	194	Norrfjärdens omr	45-64		4	200	204	1486	1482
Piteå	195	Norrfjärdens omr	65-84		1	200	201	1139	1138
Piteå	196	Pitholms omr	16-29		1	200	201	1296	1295
Piteå	197	Pitholms omr	30-44		2	200	202	1406	1404
Piteå	198	Pitholms omr	45-64		9	200	209	2360	2351
Piteå	199	Pitholms omr	65-84		3	200	203	1416	1413
Piteå	200	Öjeby omr	16-29		3	200	203	853	850
Piteå	201	Öjeby omr	30-44		5	200	205	912	907
Piteå	202	Öjeby omr	45-64		2	200	202	1292	1290
Piteå	203	Öjeby omr	65-84		4	200	204	950	946
Summering					525	18000	18525	201978	201453
Jämtlands län		23							EQ5D
Ragunda	204	2303	16-29		1	200	201	758	757
Ragunda	205	2303	30-44		2	200	202	715	713
Ragunda	206	2303	45-64		5	200	205	1517	1512
Ragunda	207	2303	65-84		4	200	204	1363	1359
Bräcke	208	2305	16-29		2	200	202	892	890
Bräcke	209	2305	30-44		3	200	203	895	892
Bräcke	210	2305	45-64		6	200	206	1888	1882
Bräcke	211	2305	65-84		3	200	203	1577	1574
Krokom	212	2309	16-29		0	200	200	1915	1915

Krokom	213	2309	30-44		9	200	209	2635	2626
Krokom	214	2309	45-64		9	200	209	3828	3819
Krokom	215	2309	65-84		5	200	205	2734	2729
Strömsund	216	2313	16-29		4	200	204	1726	1722
Strömsund	217	2313	30-44		3	200	203	1642	1639
Strömsund	218	2313	45-64		11	200	211	3310	3299
Strömsund	219	2313	65-84		7	200	207	3000	2993
Åre	220	2321	16-29		6	200	206	1786	1780
Åre	221	2321	30-44		4	200	204	2002	1998
Åre	222	2321	45-64		10	200	210	2787	2777
Åre	223	2321	65-84		5	200	205	1704	1699
Berg	224	2326	16-29		1	200	201	1025	1024
Berg	225	2326	30-44		2	200	202	923	921
Berg	226	2326	45-64		3	200	203	2021	2018
Berg	227	2326	65-84		2	200	202	1742	1740
Härjedalen	228	2361	16-29		5	200	205	1465	1460
Härjedalen	229	2361	30-44		5	200	205	1466	1461
Härjedalen	230	2361	45-64		4	200	204	2837	2833
Härjedalen	231	2361	65-84		7	200	207	2544	2537
Östersund		2380							
Brunflo omr	232		16-29		6	167	173	1192	1186
Brunflo omr	233		30-44		4	167	171	1306	1302
Brunflo omr	234		45-64		4	167	171	2174	2170
Brunflo omr	235		65-84		2	166	168	1627	1625
Centrala stan	236		16-29		8	167	175	4864	4856
Centrala stan	237		30-44		12	166	178	4163	4151
Centrala stan	238		45-64		17	167	184	5354	5337
Centrala stan	239		65-84		6	167	173	4071	4065
Frösö omr	240		16-29		4	167	171	1989	1985
Frösö omr	241		30-44		5	166	171	2464	2459
Frösö omr	242		45-64		10	167	177	3175	3165
Frösö omr	243		65-84		4	167	171	2228	2224
Lits omr	244		16-29		1	167	168	528	527

Lits omr	245		30-44		3	167	170	759	756	
Lits omr	246		45-64		3	166	169	1087	1084	
Lits omr	247		65-84		2	166	168	874	872	
Odensala omr	248		16-29		2	166	168	696	694	
Odensala omr	249		30-44		1	167	168	875	874	
Odensala omr	250		45-64		6	166	172	1534	1528	
Odensala omr	251		65-84		3	167	170	1254	1251	
Torvalla omr	252		16-29		3	166	169	1347	1344	
Torvalla omr	253		30-44		4	167	171	1395	1391	
Torvalla omr	254		45-64		4	167	171	1897	1893	
Torvalla omr	255		65-84		3	167	170	980	977	
Summering					245	9600	9845	100530	100285	
Kronobergs län		07								EQ5D
Uppvidinge	256	0760	16-29	1	3	197	200	797	794	
Uppvidinge	257	0760	16-29	2	1	199	200	601	600	
Uppvidinge	258	0760	30-44	1	2	198	200	805	803	
Uppvidinge	259	0760	30-44	2	1	199	200	717	716	
Uppvidinge	260	0760	45-64	1	2	198	200	1284	1282	
Uppvidinge	261	0760	45-64	2	1	199	200	1147	1146	
Uppvidinge	262	0760	65-84	1	2	198	200	977	975	
Uppvidinge	263	0760	65-84	2	4	196	200	955	951	
Lessebo	264	0761	16-29	1	1	199	200	679	678	
Lessebo	265	0761	16-29	2	0	200	200	522	522	
Lessebo	266	0761	30-44	1	0	200	200	672	672	
Lessebo	267	0761	30-44	2	0	200	200	602	602	
Lessebo	268	0761	45-64	1	5	195	200	1073	1068	
Lessebo	269	0761	45-64	2	3	197	200	1015	1012	
Lessebo	270	0761	65-84	1	3	197	200	843	840	
Lessebo	271	0761	65-84	2	2	198	200	864	862	
Tingsryd	272	0763	16-29	1	2	198	200	909	907	
Tingsryd	273	0763	16-29	2	0	200	200	810	810	
Tingsryd	274	0763	30-44	1	5	195	200	925	920	
Tingsryd	275	0763	30-44	2	4	196	200	823	819	

Tingsryd	276	0763	45-64	1	2	198	200	1714	1712
Tingsryd	277	0763	45-64	2	3	197	200	1642	1639
Tingsryd	278	0763	65-84	1	4	196	200	1442	1438
Tingsryd	279	0763	65-84	2	5	195	200	1414	1409
Alvesta	280	0764	16-29	1	3	197	200	1549	1546
Alvesta	281	0764	16-29	2	4	196	200	1373	1369
Alvesta	282	0764	30-44	1	4	196	200	1755	1751
Alvesta	283	0764	30-44	2	5	195	200	1626	1621
Alvesta	284	0764	45-64	1	5	195	200	2587	2582
Alvesta	285	0764	45-64	2	10	190	200	2405	2395
Alvesta	286	0764	65-84	1	6	194	200	1824	1818
Alvesta	287	0764	65-84	2	10	190	200	1793	1783
Älmhult	288	0765	16-29	1	5	195	200	1227	1222
Älmhult	289	0765	16-29	2	6	194	200	1112	1106
Älmhult	290	0765	30-44	1	9	191	200	1503	1494
Älmhult	291	0765	30-44	2	7	193	200	1435	1428
Älmhult	292	0765	45-64	1	2	198	200	2045	2043
Älmhult	293	0765	45-64	2	7	193	200	2021	2014
Älmhult	294	0765	65-84	1	4	196	200	1426	1422
Älmhult	295	0765	65-84	2	6	194	200	1466	1460
Markaryd	296	0767	16-29	1	4	196	200	723	719
Markaryd	297	0767	16-29	2	2	198	200	658	656
Markaryd	298	0767	30-44	1	0	200	200	777	777
Markaryd	299	0767	30-44	2	3	197	200	736	733
Markaryd	300	0767	45-64	1	3	197	200	1304	1301
Markaryd	301	0767	45-64	2	2	198	200	1193	1191
Markaryd	302	0767	65-84	1	2	198	200	1080	1078
Markaryd	303	0767	65-84	2	2	198	200	1103	1101
Växjö	304	0780	16-29	1	25	175	200	8627	8602
Växjö	305	0780	16-29	2	24	176	200	8137	8113
Växjö	306	0780	30-44	1	22	178	200	8416	8394
Växjö	307	0780	30-44	2	28	172	200	7819	7791
Växjö	308	0780	45-64	1	21	179	200	10124	10103

Växjö	309	0780	45-64	2	21	179	200	10040	10019	
Växjö	310	0780	65-84	1	25	175	200	6677	6652	
Växjö	311	0780	65-84	2	22	178	200	7345	7323	
Ljungby	312	0781	16-29	1	8	192	200	2336	2328	
Ljungby	313	0781	16-29	2	5	195	200	2008	2003	
Ljungby	314	0781	30-44	1	10	190	200	2379	2369	
Ljungby	315	0781	30-44	2	7	193	200	2188	2181	
Ljungby	316	0781	45-64	1	7	193	200	3758	3751	
Ljungby	317	0781	45-64	2	9	191	200	3561	3552	
Ljungby	318	0781	65-84	1	5	195	200	2707	2702	
Ljungby	319	0781	65-84	2	7	193	200	2773	2766	
Summering					412	12388	12800	146848	146436	
Blekinge län		10								Nationell
Olofström	320	1060	16-29	2	5	167	172	866	861	
Olofström	321	1060	16-29	1	2	167	169	1080	1078	
Olofström	322	1060	30-64	2	8	168	176	2685	2677	
Olofström	323	1060	30-64	1	5	168	173	2826	2821	
Olofström	324	1060	65-75	2	1	167	168	990	989	
Olofström	325	1060	65-75	1	2	167	169	950	948	
Olofström	326	1060	76-84	2	0	167	167	572	572	
Olofström	327	1060	76-84	1	2	167	169	512	510	
Karlskrona	328	1080	16-29	2	15	168	183	4809	4794	
Karlskrona	329	1080	16-29	1	16	168	184	5981	5965	
Karlskrona	330	1080	30-64	2	32	168	200	13301	13269	
Karlskrona	331	1080	30-64	1	42	168	210	14116	14074	
Karlskrona	332	1080	65-75	2	15	168	183	4156	4141	
Karlskrona	333	1080	65-75	1	13	168	181	4085	4072	
Karlskrona	334	1080	76-84	2	7	168	175	2209	2202	
Karlskrona	335	1080	76-84	1	5	167	172	1682	1677	
Ronneby	336	1081	16-29	2	6	167	173	1839	1833	
Ronneby	337	1081	16-29	1	6	168	174	2211	2205	
Ronneby	338	1081	30-64	2	12	168	180	5778	5766	
Ronneby	339	1081	30-64	1	13	168	181	6102	6089	

Ronneby	340	1081	65-75	2	9	167	176	2100	2091	
Ronneby	341	1081	65-75	1	8	167	175	2119	2111	
Ronneby	342	1081	76-84	2	7	167	174	1060	1053	
Ronneby	343	1081	76-84	1	2	167	169	931	929	
Karlshamn	344	1082	16-29	2	4	168	172	2217	2213	
Karlshamn	345	1082	16-29	1	8	168	176	2520	2512	
Karlshamn	346	1082	30-64	2	19	168	187	6624	6605	
Karlshamn	347	1082	30-64	1	14	168	182	6789	6775	
Karlshamn	348	1082	65-75	2	9	168	177	2329	2320	
Karlshamn	349	1082	65-75	1	6	168	174	2248	2242	
Karlshamn	350	1082	76-84	2	4	167	171	1202	1198	
Karlshamn	351	1082	76-84	1	3	167	170	1096	1093	
Sölvesborg	352	1083	16-29	2	6	167	173	1152	1146	
Sölvesborg	353	1083	16-29	1	5	167	172	1208	1203	
Sölvesborg	354	1083	30-64	2	4	168	172	3580	3576	
Sölvesborg	355	1083	30-64	1	5	168	173	3671	3666	
Sölvesborg	356	1083	65-75	2	3	167	170	1282	1279	
Sölvesborg	357	1083	65-75	1	1	167	168	1295	1294	
Sölvesborg	358	1083	76-84	2	1	167	168	648	647	
Sölvesborg	359	1083	76-84	1	3	167	170	582	579	
Summering					328	6700	7028	121403	121075	
Västerbottens län		24								EQ5D
Umeå	360	2480	16-29	2	40	100	140	13218	13178	
Umeå	361	2480	16-29	1	30	100	130	13647	13617	
Umeå	362	2480	30-44	2	29	100	129	11577	11548	
Umeå	363	2480	30-44	1	35	100	135	12751	12716	
Umeå	364	2480	45-64	2	27	100	127	13468	13441	
Umeå	365	2480	45-64	1	36	100	136	13321	13285	
Umeå	366	2480	65-84	2	28	100	128	9183	9155	
Umeå	367	2480	65-84	1	15	100	115	8147	8132	
Skellefteå	368	2482	16-29	2	10	200	210	5346	5336	
Skellefteå	369	2482	16-29	1	16	200	216	6204	6188	
Skellefteå	370	2482	30-44	2	10	200	210	5841	5831	

Skellefteå	371	2482	30-44	1	23	200	223	6343	6320
Skellefteå	372	2482	45-64	2	23	200	223	9363	9340
Skellefteå	373	2482	45-64	1	23	200	223	9693	9670
Skellefteå	374	2482	65-84	2	24	200	224	7675	7651
Skellefteå	375	2482	65-84	1	18	200	218	7018	7000
Lycksele	376	2481	16-29	2	4	100	104	912	908
Lycksele	377	2481	16-29	1	1	100	101	1093	1092
Lycksele	378	2481	30-44	2	1	100	101	952	951
Lycksele	379	2481	30-44	1	0	100	100	923	923
Lycksele	380	2481	45-64	2	4	100	104	1579	1575
Lycksele	381	2481	45-64	1	6	100	106	1650	1644
Lycksele	382	2481	65-84	2	6	100	106	1355	1349
Lycksele	383	2481	65-84	1	3	100	103	1269	1266
Nordmaling	384	2401	16-29	2	1	100	101	468	467
Nordmaling	385	2401	16-29	1	2	100	102	507	505
Nordmaling	386	2401	30-44	2	1	100	101	512	511
Nordmaling	387	2401	30-44	1	1	100	101	560	559
Nordmaling	388	2401	45-64	2	6	100	106	909	903
Nordmaling	389	2401	45-64	1	2	100	102	958	956
Nordmaling	390	2401	65-84	2	1	100	101	803	802
Nordmaling	391	2401	65-84	1	0	100	100	861	861
Bjurholm	392	2403	16-29	2	1	100	101	155	154
Bjurholm	393	2403	16-29	1	0	100	100	211	211
Bjurholm	394	2403	30-44	2	2	100	102	152	150
Bjurholm	395	2403	30-44	1	1	100	101	157	156
Bjurholm	396	2403	45-64	2	2	100	102	280	278
Bjurholm	397	2403	45-64	1	0	100	100	320	320
Bjurholm	398	2403	65-84	2	0	100	100	317	317
Bjurholm	399	2403	65-84	1	1	100	101	298	297
Åsele	400	2463	17-29	2	0	100	100	156	156
Åsele	401	2463	16-29	1	2	100	102	248	246
Åsele	402	2463	30-44	2	0	100	100	164	164
Åsele	403	2463	30-44	1	0	100	100	192	192

Åsele	404	2463	45-64	2	1	100	101	371	370
Åsele	405	2463	45-64	1	1	100	101	408	407
Åsele	406	2463	65-84	2	1	100	101	382	381
Åsele	407	2463	65-84	1	1	100	101	384	383
Dorotea	408	2425	16-29	2	0	100	100	173	173
Dorotea	409	2425	16-29	1	0	100	100	222	222
Dorotea	410	2425	30-44	2	1	100	101	158	157
Dorotea	411	2425	30-44	1	0	100	100	181	181
Dorotea	412	2425	45-64	2	1	100	101	341	340
Dorotea	413	2425	45-64	1	1	100	101	400	399
Dorotea	414	2425	65-84	2	1	100	101	337	336
Dorotea	415	2425	65-84	1	1	100	101	365	364
Vilhelmina	416	2462	16-29	2	3	100	103	495	492
Vilhelmina	417	2462	16-29	1	2	100	102	590	588
Vilhelmina	418	2462	30-44	2	1	100	101	470	469
Vilhelmina	419	2462	30-44	1	1	100	101	503	502
Vilhelmina	420	2462	45-64	2	0	100	100	908	908
Vilhelmina	421	2462	45-64	1	0	100	100	994	994
Vilhelmina	422	2462	65-84	2	2	100	102	732	730
Vilhelmina	423	2462	65-84	1	2	100	102	721	719
Storuman	424	2421	16-29	2	0	100	100	363	363
Storuman	425	2421	16-29	1	2	100	102	455	453
Storuman	426	2421	30-44	2	3	100	103	415	412
Storuman	427	2421	30-44	1	1	100	101	410	409
Storuman	428	2421	45-64	2	2	100	102	805	803
Storuman	429	2421	45-64	1	2	100	102	911	909
Storuman	430	2421	65-84	2	0	100	100	753	753
Storuman	431	2421	65-84	1	0	100	100	730	730
Sorsele	432	2422	16-29	2	0	100	100	171	171
Sorsele	433	2422	17-29	1	1	100	101	213	212
Sorsele	434	2422	30-44	2	0	100	100	170	170
Sorsele	435	2422	30-44	1	1	100	101	195	194
Sorsele	436	2422	45-64	2	3	100	103	342	339

Sorsele	437	2422	45-64	1	0	100	100	375	375
Sorsele	438	2422	65-84	2	0	100	100	298	298
Sorsele	439	2422	65-84	1	1	100	101	322	321
Malå	440	2418	16-29	2	0	100	100	210	210
Malå	441	2418	16-29	1	1	100	101	255	254
Malå	442	2418	30-44	2	0	100	100	207	207
Malå	443	2418	30-44	1	0	100	100	234	234
Malå	444	2418	45-64	2	2	100	102	430	428
Malå	445	2418	45-64	1	0	100	100	475	475
Malå	446	2418	65-84	2	1	100	101	379	378
Malå	447	2418	65-84	1	2	100	102	334	332
Vännäs	448	2460	16-29	2	2	200	202	637	635
Vännäs	449	2460	16-29	1	0	200	200	727	727
Vännäs	450	2460	30-44	2	3	200	203	728	725
Vännäs	451	2460	30-44	1	2	200	202	703	701
Vännäs	452	2460	45-64	2	2	200	202	1078	1076
Vännäs	453	2460	45-64	1	3	200	203	1160	1157
Vännäs	454	2460	65-84	2	2	200	202	797	795
Vännäs	455	2460	65-84	1	1	200	201	786	785
Vindeln	456	2404	16-29	2	1	100	101	354	353
Vindeln	457	2404	16-29	1	1	100	101	334	333
Vindeln	458	2404	30-44	2	1	100	101	392	391
Vindeln	459	2404	30-44	1	3	100	103	433	430
Vindeln	460	2404	45-64	2	1	100	101	670	669
Vindeln	461	2404	45-64	1	2	100	102	749	747
Vindeln	462	2404	65-84	2	1	100	101	642	641
Vindeln	463	2404	65-84	1	1	100	101	627	626
Norsjö	464	2417	16-29	2	2	100	102	262	260
Norsjö	465	2417	16-29	1	0	100	100	349	349
Norsjö	466	2417	30-44	2	0	100	100	286	286
Norsjö	467	2417	30-44	1	0	100	100	308	308
Norsjö	468	2417	45-64	2	1	100	101	551	550
Norsjö	469	2417	45-64	1	2	100	102	591	589

Norsjö	470	2417	65-84	2	3	100	103	490	487	
Norsjö	471	2417	65-84	1	0	100	100	476	476	
Robertsfors	472	2409	16-29	2	1	100	101	432	431	
Robertsfors	473	2409	16-29	1	0	100	100	529	529	
Robertsfors	474	2409	30-44	2	2	100	102	489	487	
Robertsfors	475	2409	30-44	1	1	100	101	505	504	
Robertsfors	476	2409	45-64	2	1	100	101	914	913	
Robertsfors	477	2409	45-64	1	0	100	100	992	992	
Robertsfors	478	2409	65-84	2	1	100	101	730	729	
Robertsfors	479	2409	65-84	1	1	100	101	751	750	
Summering					518	13600	14118	208815	208297	
Totalsummering					20000		153883			