

SND Svensk Nationell Datatjänst



ESS 1 - Den europeiska socialundersökningen 2002, Sverige

Hjerm, Mikael

Umeå universitet, Sociologiska institutionen

Svallfors, Stefan

Umeå universitet, Sociologiska institutionen

Metadataproduktion

Metadataproducent	Svensk nationell datatjänst
Produktionsdatum	August 27, 2013
Identifikation	SND0889-001

Innehållsförteckning

Översikt.....	4
Räckvidd och täckning.....	4
Producenter & sponsorer.....	4
Urval.....	5
Datainsamling.....	5
Tillgänglighet.....	5
Filbeskrivning.....	6
ESS1 Sverige.....	_____
Variabelgrupp(er).....	7
Studieinformation.....	7
A. Media.....	7
B. Stat och politik.....	7
C. Livsfrågor, religion.....	10
D. Invandring.....	11
E. Organisationer.....	14
F. Socio-demographic profile.....	20
G. Human values scale.....	25
H. Text questions.....	26
I. Interviewer questions.....	26
Variabelbeskrivning.....	27
ESS1 Sverige.....	_____

ESS 1 - Den europeiska socialundersökningen 2002, Sverige(ESS1)**ESS 1 - European Social Survey 2002, Sweden**

Översikt	
Typ	European Social Survey
Identifikation	SND0889-001
Serie	The European Social Survey (the ESS) is a biennial multi-country survey covering over 30 nations. The first round was fielded in 2002/2003, the second in 2004/2005 and the third in 2006/2007. The project is funded jointly by the European Commission, the European Science Foundation and academic funding bodies in each participating country, and is designed and carried out to exceptionally high standards. The project is directed by a Central Co-ordinating Team led by Roger Jowell at the Centre for Comparative Social Surveys, City University, London. The questionnaire includes two main sections, each consisting of approximately 120 items; a 'core' module which will remain relatively constant from round to round, plus two or more 'rotating' modules, repeated at intervals. The core module aims to monitor change and continuity in a wide range of social variables, including media use, social and public trust; political interest and participation; socio-political orientations, governance and efficacy; moral, political and social values; social exclusion, national, ethnic and religious allegiances; well-being, health and security; demographics and socio-economics. In addition, a supplementary questionnaire is presented to respondents at the end of the main interview. The first part of this questionnaire is a human values scale (part of the core), while the second is devoted to measures to help evaluate the reliability and validity of items in the main questionnaire.
Sammanfattning	
Den europeiska socialundersökningen / European Social Survey (ESS) är en attityd- och beteendeundersökning som sedan år 2002 genomförs vart annat år i mer än 30 europeiska länder. Två till tre tusen individer per land intervjuas om deras attityder till immigration, demokrati, jämlikhet, media, medicinanvändning, deltagande i samhället, tilltro till politiker och andra människor, hälsa, sociala nätverk och psykologiska grundvärderingar och mycket, mycket mer. Upplägget gör det möjligt att studera såväl förändring som dagsaktuella frågor. Denna studie innehåller den svenska delen av ESS 2002.	
Typ av data	Surveydata: Oberoende undersökningar
Analysenhet	Individ

Räckvidd och täckning	
Tidsperiod(er)	2002-09-02
Länder	Sverige
Geografisk täckning	
Sverige	
Population	
Personer födda före den 1 september 1987	

Producenter & sponsorer	
Primärforskare	Hjerm, Mikael, Umeå universitet, Sociologiska institutionen Svallfors, Stefan, Umeå universitet, Sociologiska institutionen
Andra producenter	Umeå universitet, Sociologiska institutionen

Finansiärer	Forskningsrådet för arbetsliv och socialvetenskap(FAS) Riksbankens jubileumsfond(RJ) Vetenskapsrådet(VR)
--------------------	----------------------------------------------------------------------------------------------------------------

Urval

Urvalsprocess

Sannolikhetsurval: obundet slumpmässigt urval (OSU)

Datainsamling

Tidsperiod(er)	
Datainsamlingsmetod	Självadministrerat frågeformulär: Papper/penna
Datainsamlare	Statistiska Centralbyrån

Tillgänglighet

Distributör(er)	Svensk nationell datatjänst
------------------------	-----------------------------

Filbeskrivning

Datasetet innehåller 1 fil(er)

ESS1 Sverige	
Antal	1999
Variabler	450

Variabelgrupp(er)

Datasetet innehåller 10 Grupp(er)

Studieinformation			
#	Namn	Etikett	Fråga
1	SND_study	SND-studie 0889	-
2	SND_dataset	SND-dataset 0889-001	-
3	SND_version	SND version 1.0	-
4	name	Title of dataset	-
5	essround	ESS round	-
6	edition	ESS version	-
7	proddate	Production date	-
8	centry	Land	-
9	idno	ID-nummer	-

A. Media			
#	Namn	Etikett	Fråga
1	tvatot	A1 Tid ägnad tv-tittande genomsnittlig vardag	Hur mycket tid ägnar du totalt åt att titta på TV en vanlig vardag?
2	tvpol	A2 Tv-tittande, nyheter/program om politik och aktuella samhällsfrågor genomsnittlig vardag	Återigen en vanlig vardag, hur stor del av den tid som du tittar på TV tittar du på nyheter eller program om politik och aktuella samhällsfrågor.
3	rdtot	A3 Tid ägnad radiolyssnande genomsnittlig vardag	Hur mycket tid ägnar du totalt åt att lyssna på radio en vanlig vardag?
4	rdpol	A4 Radiolyssnande, nyheter/program om politik och aktuella samhällsfrågor genomsnittlig vardag	Och återigen en vanlig vardag, hur stor del av den tid som du lyssnar på radio lyssnar du på nyheter eller program om politik och aktuella samhällsfrågor?
5	nwsptot	A5 Tid ägnad dagstidningar genomsnittlig vardag	Hur mycket tid ägnar du totalt åt att läsa dagstidningar en vanlig vardag?
6	nwsppol	A6 Dagstidningsläsning, nyheter/program om politik och aktuella samhällsfrågor genomsnittlig vardag	Och hur stor del av denna tid ägnar du åt att läsa om politik och aktuella samhällsfrågor?
7	netuse	A7 Internet-/web-/e-postanvändning för privat bruk	Hur ofta använder du Internet, 'webben' eller e-post - antingen hemma eller på jobbet - för privat bruk?
8	ppltrst	A8 Man kan lita på de flesta eller inte vara nog försiktig	Skulle du säga att man i allmänhet kan lita på de flesta människor eller att man inte kan vara nog försiktig när man har att göra med andra människor?
9	pplfair	A9 De flesta människor skulle försöka utnyttja, eller försöka vara ärliga/rättvisa	Tror du att de flesta människor skulle försöka utnyttja dig om de fick chansen eller skulle de försöka vara ärliga och rättvisa?
10	pplhlp	A10 För det mesta försöker människor vara hjälpsamma, eller ser främst till sig själva	Skulle du säga att människor för det mesta försöker vara hjälpsamma, eller att de främst ser till sig själva?

B. Stat och politik			
#	Namn	Etikett	Fråga
1	polintr	B1 Intresse för politik	Hur intresserad skulle du säga att du är av politik? Är du...

#	Namn	Etikett	Fråga
2	polcmpl	B2 Politik för komplicerat för att förstå	Hur ofta verkar politik så komplicerat att du inte riktigt förstår vad det handlar om?
3	polactiv	B3 Kan tänka sig delta aktivt i grupp som är engagerad i politiska frågor	Tror du att du skulle kunna delta aktivt i en grupp som är engagerad i politiska frågor?
4	poldcs	B4 Ta ställning i politiska frågor	Hur svårt eller lätt tycker du att det är att ta ställning i politiska frågor?
5	pltcare	B5 Politiker bryr sig i allmänhet inte om vad människor som IP tycker	Tror du att politiker i allmänhet bryr sig om vad människor som du tycker?
6	pltinvt	B6 Politiker intresserade av folks röster snarare än av folks åsikter	Skulle du säga att politiker bara är intresserade av att få folks röster snarare än av folks åsikter?
7	trstprl	B7 Förtroende för riksdagen	Med hjälp av detta kort vill jag att du, på en skala från 00 till 10, talar om hur stor tillit du personligen har till var och en av följande institutioner. - Sveriges riksdag
8	trstlgl	B8 Förtroende för rättsväsendet	Med hjälp av detta kort vill jag att du, på en skala från 00 till 10, talar om hur stor tillit du personligen har till var och en av följande institutioner. - Rättsväsendet
9	trstplc	B9 Förtroende för polisen	Med hjälp av detta kort vill jag att du, på en skala från 00 till 10, talar om hur stor tillit du personligen har till var och en av följande institutioner. - Polisen
10	trstplt	B10 Förtroende för politiker	Med hjälp av detta kort vill jag att du, på en skala från 00 till 10, talar om hur stor tillit du personligen har till var och en av följande institutioner. - Politiker
11	trstep	B11 Förtroende för Europaparlamentet	Med hjälp av detta kort vill jag att du, på en skala från 00 till 10, talar om hur stor tillit du personligen har till var och en av följande institutioner. - Europaparlamentet
12	trstun	B12 Förtroende för Förenta Nationerna (FN)	Med hjälp av detta kort vill jag att du, på en skala från 00 till 10, talar om hur stor tillit du personligen har till var och en av följande institutioner. - FN, Förenta Nationerna
13	vote	B13 Röstade senaste riksdagsvalet	En del människor röstar inte nuförtiden av en eller annan anledning. Röstade du i det senaste svenska riksdagsvalet den 15:e september i år?
14	prtvse	B14 Parti IP röstade på senast riksdagsval	Vilket parti röstade du på i det valet?
15	contplt	B15 Kontaktat politiker eller offentlig tjänsteman senaste året	Har du under de senaste 12 månaderna gjort något av följande? - Kontaktat en politiker eller offentlig tjänsteman på riks- eller lokal nivå
16	wrkprty	B16 Arbetat i ett politiskt parti eller en aktionsgrupp senaste året	Har du under de senaste 12 månaderna gjort något av följande? - Arbetat i ett politiskt parti eller en aktionsgrupp
17	wrkorg	B17 Arbetat i annan organisation eller förening senaste året	Har du under de senaste 12 månaderna gjort något av följande? - Arbetat i annan organisation eller förening
18	badge	B18 Burit eller visat upp något kampanjmärke senaste året	Har du under de senaste 12 månaderna gjort något av följande? - Burit eller visat upp något kampanjmärke
19	sgnptit	B19 Skrivit under namninsamling senaste året	Har du under de senaste 12 månaderna gjort något av följande? - Skrivit under en namninsamling
20	pblmnn	B20 Deltagit i laglig demonstration senaste året	Har du under de senaste 12 månaderna gjort något av följande? - Deltagit i en laglig demonstration
21	bctprd	B21 Bojkottat vissa produkter senaste året	Har du under de senaste 12 månaderna gjort något av följande? - Bojkottat vissa produkter
22	bghtprd	B22 Köpt vissa produkter av politiska, etiska eller miljömässiga skäl senaste året	Har du under de senaste 12 månaderna gjort något av följande? - Medvetet köpt vissa produkter av politiska, etiska eller miljömässiga skäl
23	dntmny	B23 Skänkt pengar till politisk organisation eller politisk grupp senaste året	Har du under de senaste 12 månaderna gjort något av följande? - Skänkt pengar till en politisk organisation eller politisk grupp

#	Namn	Etikett	Fråga
24	ilglpst	B24 Deltagit i olagliga protestaktiviteter senaste året	Har du under de senaste 12 månaderna gjort något av följande? - Deltagit i olagliga protestaktiviteter
25	clsprty	B25A Står närmare särskilt politiskt parti	Finns det något särskilt politiskt parti som du känner att du står närmare än något annat parti?
26	prtclse	B25B Vilket parti står närmare	Vilket parti?
27	prtdgcl	B25C Hur nära partiet	Hur nära känner du att du står detta parti? Känner du att du står...
28	mmbprty	B26 Medlem i politiskt parti	Är du medlem i något politiskt parti?
29	prtmbs	B27 Medlem i vilket parti	Vilket parti?
30	lrscale	B28 Placering på en vänster-högerskala	I politiska sammanhang brukar man ibland tala om 'vänster' och 'höger'. Var skulle du placera dig själv på denna skala, där 00 betyder vänster och 10 betyder höger?
31	stflife	B29 Nöjd/missnöjd med livet i stort	På det hela taget, hur nöjd är du med ditt liv i stort nuförtiden?
32	stfec	B30 Nöjd/missnöjd med den ekonomiska situationen i Sverige i dagsläget	På det hela taget, hur nöjd är du med den ekonomiska situationen i Sverige i dagsläget?
33	stfgov	B31 Nöjd/missnöjd med den svenska regeringen	Om du tänker på Sveriges regering, hur nöjd är du med hur den sköter sitt jobb?
34	stfdem	B32 Nöjd/missnöjd med demokratin i Sverige	Hur nöjd är du på det hela taget med hur demokratin fungerar i Sverige?
35	stfedu	B33 Situationen vad gäller skola och utbildning i landet nuförtiden	Nu vill jag att du säger vad du på det hela taget anser om situationen vad gäller skola och utbildning i Sverige nuförtiden.
36	stfhlth	B34 Situationen vad gäller hälso- och sjukvård i landet nuförtiden	Säg vad du på det hela taget anser om situationen vad gäller hälso- och sjukvård i Sverige nuförtiden.
37	dclenv	B35 Nivå där beslut rörande skydd av miljön bör fattas	Politiska beslut kan fattas på olika nivåer. På vilken nivå tycker du att beslut i följande frågor huvudsakligen bör fattas? - Skydd av miljön
38	dclcrm	B36 Nivå där beslut rörande kamp mot organiserad brottslighet bör fattas	Politiska beslut kan fattas på olika nivåer. På vilken nivå tycker du att beslut i följande frågor huvudsakligen bör fattas? - Kamp mot organiserad brottslighet
39	dclagr	B37 Nivå där beslut rörande jordbruk bör fattas	Politiska beslut kan fattas på olika nivåer. På vilken nivå tycker du att beslut i följande frågor huvudsakligen bör fattas? - Jordbruk
40	dcldef	B38 Nivå där beslut rörande försvar bör fattas	Politiska beslut kan fattas på olika nivåer. På vilken nivå tycker du att beslut i följande frågor huvudsakligen bör fattas? - Försvar
41	dclwfr	B39 Nivå där beslut rörande social välfärd bör fattas	Politiska beslut kan fattas på olika nivåer. På vilken nivå tycker du att beslut i följande frågor huvudsakligen bör fattas? - Social välfärd
42	dclaid	B40 Nivå där beslut rörande bistånd till utvecklingsländer bör fattas	Politiska beslut kan fattas på olika nivåer. På vilken nivå tycker du att beslut i följande frågor huvudsakligen bör fattas? - Bistånd till utvecklingsländer
43	dclmig	B41 Nivå där beslut rörande invandring och flyktingar bör fattas	Politiska beslut kan fattas på olika nivåer. På vilken nivå tycker du att beslut i följande frågor huvudsakligen bör fattas? - Invandring och flyktingar
44	dclintr	B42 Nivå där beslut rörande räntenivåer bör fattas	Politiska beslut kan fattas på olika nivåer. På vilken nivå tycker du att beslut i följande frågor huvudsakligen bör fattas? - Räntenivåer
45	ginveco	B43 Ju mindre staten ingriper i ekonomin, desto bättre för Sverige	Säg i vilken utsträckning du instämmer i eller tar avstånd från vart och ett av följande påståenden. - Ju mindre staten ingriper i ekonomin, desto bättre är det för Sverige.

#	Namn	Etikett	Fråga
46	gincdif	B44 Regeringen och riksdagen bör vidta åtgärder för att minska inkomstskillnader	Säg i vilken utsträckning du instämmer i eller tar avstånd från vart och ett av följande påståenden. - Regeringen och riksdagen bör vidta åtgärder för att minska inkomstskillnader
47	needtru	B45 Anställda behöver starka fackföreningar för att värna om sina arbetsvillkor/löner	Säg i vilken utsträckning du instämmer i eller tar avstånd från vart och ett av följande påståenden. - Anställda behöver starka fackföreningar för att värna om sina arbetsvillkor och löner
48	freehms	B46 Homosexuella män/kvinnor bör få leva sina egna liv som de själva vill	Säg i vilken utsträckning du instämmer i eller tar avstånd från vart och ett av följande påståenden. - Homosexuella män och kvinnor bör få leva sina egna liv som de själva vill
49	lawobey	B47 Lagen skall alltid följas	Säg i vilken utsträckning du instämmer i eller tar avstånd från vart och ett av följande påståenden. - Lagen skall oavsett omständigheterna alltid följas
50	prtyban	B48 Förbjud politiska partier som vill avskaffa demokratin	Säg i vilken utsträckning du instämmer i eller tar avstånd från vart och ett av följande påståenden. - Politiska partier som vill avskaffa demokratin bör förbjudas
51	ecohenv	B49 Ekonomisk tillväxt skadar i slutändan alltid miljön	Säg i vilken utsträckning du instämmer i eller tar avstånd från vart och ett av följande påståenden. - Ekonomisk tillväxt skadar i slutändan alltid miljön
52	scsensv	B50 Lita på att modern vetenskap kan lösa våra miljöproblem	Säg i vilken utsträckning du instämmer i eller tar avstånd från vart och ett av följande påståenden. - Man kan lita på att den moderna vetenskapen kan lösa våra miljöproblem

C. Livsfrågor, religion

#	Namn	Etikett	Fråga
1	happy	C1 Hur lycklig är du	Allt sammantaget, hur lycklig skulle du säga att du är?
2	schmeet	C2 Hur ofta umgänge med vänner, släktingar eller arbetskamrater	Hur ofta umgås du med vänner, släktingar eller arbetskamrater?
3	inmdisc	C3 Någon som IP kan diskutera intima och personliga frågor med	Har du någon som du kan diskutera intima och personliga frågor med?
4	sclact	C4 Deltagande i sociala aktiviteter jämfört med andra i samma ålder	Jämfört med andra människor i din ålder, hur ofta skulle du säga att du deltar i sociala aktiviteter?
5	crmvct	C5 IP eller någon i ditt hushåll utsatt för inbrott/överfall under de senaste 5 åren	Har du eller någon i ditt hushåll blivit utsatt för inbrott eller överfall under de senaste 5 åren?
6	aesfdrk	C6 Känner sig trygg att gå ensam i bostadsområde efter mörkrets inbrott	Hur trygg känner du dig, eller skulle du känna dig, att gå ensam i ditt bostadsområde efter mörkrets inbrott?
7	health	C7 Allmänt hälsotillstånd	Hur är ditt allmänna hälsotillstånd? Skulle du säga att det är...
8	hlthhmp	C8 Hindras i dagliga aktiviteter av långvarig sjukdom/funktionshinder/krämpor/psykiska besvär	Hindras du på något sätt i dina dagliga aktiviteter av någon långvarig sjukdom eller funktionshinder, krämpor eller psykiska besvär?
9	rlgblg	C9 Tillhör särskild religion/samfund	Anser du dig tillhöra någon särskild religion eller samfund?
10	rlgdnm	C10 Religion/samfund IP tillhör nu	Vilken då?
11	rlgblge	C11 Någonsin tillhört någon särskild religion/samfund	Har du någonsin ansett dig tillhöra någon särskild religion eller samfund?
12	rlgdnme	C12 Religion/samfund tillhört förr	Vilken då?
13	rlgdgr	C13 Hur religiös är du	Oavsett om du tillhör någon särskild religion eller inte, hur religiös skulle du säga att du är?
14	rlgatnd	C14 Hur ofta besöker religiösa sammankomster nuförtiden, förutom vid särskilda tillfällen	Förutom vid särskilda tillfällen såsom bröllop och begravningar, ungefär hur ofta besöker du religiösa sammankomster nuförtiden?

#	Namn	Etikett	Fråga
15	pray	C15 Hur ofta bön, förutom på religiösa sammankomster	Förutom när du är på religiösa sammankomster, hur ofta, om någonsin, ber du?
16	dscrgrp	C16 Tillhör grupp som är diskriminerad i detta land	Skulle du säga att du tillhör en grupp som är diskriminerad i detta land?
17	dscrrce	C17_1 Grunder för diskriminering av IP:s grupp: Hudfärg (ras)	På vilka grunder är din grupp utsatt för diskriminering? - Hudfärg (eller "ras")
18	dscrmtn	C17_2 Grunder för diskriminering av IP:s grupp: Nationalitet	På vilka grunder är din grupp utsatt för diskriminering? - Nationalitet
19	dscrllg	C17_3 Grunder för diskriminering av IP:s grupp: Religion	På vilka grunder är din grupp utsatt för diskriminering? - Religion
20	dscrllng	C17_4 Grunder för diskriminering av IP:s grupp: Språk	På vilka grunder är din grupp utsatt för diskriminering? - Språk
21	dscrcetn	C17_5 Grunder för diskriminering av IP:s grupp: Etnisk tillhörighet	På vilka grunder är din grupp utsatt för diskriminering? - Etnisk tillhörighet
22	dscrage	C17_6 Grunder för diskriminering av IP:s grupp: Ålder	På vilka grunder är din grupp utsatt för diskriminering? - Ålder
23	dscrngnd	C17_7 Grunder för diskriminering av IP:s grupp: Kön	På vilka grunder är din grupp utsatt för diskriminering? - Kön
24	dscrsex	C17_8 Grunder för diskriminering av IP:s grupp: Sexuell läggning	På vilka grunder är din grupp utsatt för diskriminering? - Sexuell läggning
25	dscrdsb	C17_9 Grunder för diskriminering av IP:s grupp: Funktionshinder	På vilka grunder är din grupp utsatt för diskriminering? - Funktionshinder
26	dscroth	C17_10 Grunder för diskriminering av IP:s grupp: Annat	På vilka grunder är din grupp utsatt för diskriminering? - Annat
27	dscrref	C17_11 Grunder för diskriminering av IP:s grupp: Vill ej svara	På vilka grunder är din grupp utsatt för diskriminering? - Vill ej svara
28	dscrnap	C17_12 Grunder för diskriminering av IP:s grupp: Ej tillämplig	På vilka grunder är din grupp utsatt för diskriminering? - Ej tillämplig
29	ctzcntr	C18 Svensk medborgare	Är du svensk medborgare?
30	ctzship	C19 Medborgarskap	Vilket medborgarskap har du?
31	brncntr	C20 Född i Sverige	Är du född i Sverige?
32	cntbrth	C21 Land där IP är född	I vilket land är du född?
33	livecntr	C22 Hur länge sedan kom för att bo i Sverige	Hur länge sedan är det som du kom för att bo i Sverige?
34	lngthoma	C23_1 Språk oftast talat hemma: Första nämnt	Vilket eller vilka språk talar du för det mesta hemma? - Första språk nämnt
35	lngthomb	C23_2 Språk oftast talat hemma: Andra nämnt	Vilket eller vilka språk talar du för det mesta hemma? - Andra språk nämnt
36	blgetmg	C24 Tillhör etnisk minoritet i landet	Tillhör du någon etnisk minoritetsgrupp i Sverige?
37	facntr	C25 Far född i landet	Är din far född i Sverige?
38	facntn	C26 Världsdelen far ursprungligen kommer från	Vilken av dessa världsdelen kommer din far ursprungligen ifrån?
39	mocntr	C27 Mor född i landet	Är din mor född i Sverige?
40	mocntn	C28 Världsdelen mor ursprungligen kommer från	Vilken av dessa världsdelen kommer din mor ursprungligen ifrån?

D. Invandring

#	Namn	Etikett	Fråga
1	imgetn	D1 De flesta invandrare har samma hudfärg/ etnisk tillhörighet som majoriteten	Om du tänker på människor som kommer från andra länder för att bo i Sverige nuförtiden, skulle du säga att....
2	eimgrpc	D2 Invandrare från Europa: Flest från rika/ fattiga länder	Om du nu tänker på människor som kommer från andra länder inom Europa för att bo i Sverige nuförtiden, skulle du säga att...
3	imgrpc	D3 Invandrare från länder utanför Europa: Flest från rika/fattiga länder	Beträffande människor som kommer från länder utanför Europa för att bo i Sverige nuförtiden, skulle du säga att...
4	imsmetn	D4 Tillåta många/få invandrare av samma hudfärg/etnisk grupp som majoriteten	I vilken utsträckning tycker du att Sverige bör tillåta människor av samma hudfärg/etnisk tillhörighet som majoriteten av Sveriges befolkning att komma och bo här?
5	imdfetn	D5 Tillåta många/få invandrare av annan hudfärg/etnisk grupp som majoriteten	Och när det gäller människor som har en annan hudfärg/ etnisk tillhörighet än majoriteten av Sveriges befolkning?
6	eimrcnt	D6 Tillåta många/få invandrare från rikare länder i Europa	I vilken utsträckning tycker du att Sverige bör tillåta människor från de rikare länderna i Europa att komma och bo här?
7	eimpcnt	D7 Tillåta många/få invandrare från fattigare länder i Europa	Och när det gäller människor från de fattigare länderna i Europa?
8	imrcntr	D8 Tillåta många/få invandrare från rikare länder utanför Europa	I vilken utsträckning tycker du att Sverige bör tillåta människor från de rikare länderna utanför Europa att komma och bo här?
9	impcntr	D9 Tillåta många/få invandrare från fattigare länder utanför Europa	Och när det gäller människor från de fattigare länderna utanför Europa?
10	qfimedu	D10 Villkor för invandring: Bra utbildning	Till att börja med, hur viktigt bör det vara att de har en bra utbildning?
11	qfifmfl	D11 Villkor för invandring: Nära familj som bor här	Hur viktigt bör det vara att de har nära familjemedlemmar som bor här?
12	qfimgng	D12 Villkor för invandring: Talar svenska	Hur viktigt bör det vara att de kan tala svenska?
13	qfimchr	D13 Villkor för invandring: Kristen bakgrund	Hur viktigt bör det vara att de kommer från en kristen bakgrund?
14	qfimwht	D14 Villkor för invandring: Vit	Hur viktigt bör det vara att de är vita?
15	qfimwlt	D15 Villkor för invandring: Välbärgad	Hur viktigt bör det vara att de är välbärgade?
16	qfimwsk	D16 Villkor för invandring: Yrkeskunnande som Sverige behöver	Hur viktigt bör det vara att de har ett yrkeskunnande som Sverige behöver?
17	qfimcmt	D17 Villkor för invandring: Accepterar det svenska levnadssättet	Hur viktigt bör det vara att de tar till sig och accepterar det svenska levnadssättet?
18	imwgdown	D18 Den genomsnittliga lönenivån sjunker i allmänhet av invandrare	...Den genomsnittliga lönenivån sjunker i allmänhet av att människor kommer för att bo och arbeta här?
19	imhecop	D19 Invandrare försämrar de ekonomiska möjligheterna mer för de fattiga än för de rika	Människor som kommer för att bo och arbeta här försämrar i allmänhet de ekonomiska möjligheterna mer för de fattiga än för de rika?
20	imfljob	D20 Invandrare bidrar med arbetskraft till de sektorer där det är brist	Människor som kommer för att bo och arbeta här bidrar med arbetskraft till de sektorer där det är brist?
21	imunplv	D21 Om invandrare är arbetslösa en längre tid ska de tvingas lämna landet	Om människor som har kommit för att bo och arbeta här är arbetslösa en längre tid ska de tvingas lämna landet?
22	imsmrgt	D22 Invandrare bör ges samma rättigheter som alla andra	Människor som har kommit för att bo här bör ges samma rättigheter som alla andra?
23	imscrly	D23 Om invandrare begår ett allvarligt brott ska de tvingas lämna landet	Om människor som har kommit för att bo här begår ett allvarligt brott ska de tvingas lämna landet?
24	imacrly	D24 Om invandrare begår något som helst brott ska de tvingas lämna landet	Om människor som har kommit för att bo här begår något som helst brott ska de tvingas lämna landet?

#	Namn	Etikett	Fråga
25	imtcjob	D25 Invandrare tar jobb eller skapar nya arbetstillfällen	Skulle du säga att människor som kommer för att bo här i allmänhet tar jobb från de svenska arbetstagarna eller att de i allmänhet hjälper till att skapa nya arbetstillfällen?
26	imbleco	D26 Skatter och välfärdstjänster: Invandrare utnyttjar mer/mindre än de bidrar med	De flesta människor som kommer för att bo här arbetar och betalar skatt. De använder också hälso- och sjukvård och andra välfärdstjänster. På det hela taget, tror du att människor som kommer hit utnyttjar mer än de bidrar med eller bidrar med mer än de utnyttjar?
27	imbgeco	D27 Invandring dåligt eller bra för Sveriges ekonomi	Skulle du säga att det i allmänhet är dåligt eller bra för Sveriges ekonomi att människor från andra länder kommer för att bo här?
28	imueclt	D28 Landets kulturella liv undergrävs eller berikas av invandrare	Skulle du säga att Sveriges kulturella liv i allmänhet undergrävs eller berikas av att människor från andra länder kommer för att bo här?
29	imwbcnt	D29 Invandrare gör Sverige till ett sämre eller bättre land att leva i	Blir Sverige ett sämre eller bättre land att leva i av att människor från andra länder kommer för att bo här?
30	imwbcrm	D30 Invandrare gör att kriminaliteten i Sverige blir större eller mindre	Har de svenska problemen med kriminalitet blivit större eller mindre av att människor från andra länder har kommit för att bo här?
31	imbghct	D31 Invandring till Sverige har negativ eller positiv inverkan på deras länder på lång sikt	När människor lämnar sina länder för att komma och bo i Sverige, tror du att det har en negativ eller positiv inverkan på DESSA länder på lång sikt?
32	ctbfsmv	D32 Alla länder tjänar på om människor kan flytta till länder där deras kompetens behövs mest	Säg hur mycket du instämmer i eller tar avstånd ifrån följande påståenden. - Alla länder tjänar på om människor kan flytta till länder där deras kompetens behövs mest?
33	imrsprc	D33 Rikare länder har ett ansvar att ta emot människor från fattigare länder	Säg hur mycket du instämmer i eller tar avstånd ifrån följande påståenden. - Rikare länder har ett ansvar att ta emot människor från fattigare länder?
34	imsetbs	D34 Invandrare med samma hudfärg/etniska tillhörighet: Din chef	Om du nu igen tänker på människor som har kommit från ett annat land för att bo i Sverige och har samma hudfärg/etnisk tillhörighet som majoriteten av Sveriges befolkning. Skulle du eller skulle du inte ha något emot om någon av dessa... - Blev tillsatt som din chef?
35	imsetmr	D35 Invandrare med samma hudfärg/etniska tillhörighet: Gifte sig med nära släkting	Om du nu igen tänker på människor som har kommit från ett annat land för att bo i Sverige och har samma hudfärg/etnisk tillhörighet som majoriteten av Sveriges befolkning. Skulle du eller skulle du inte ha något emot om någon av dessa... - Gifte sig med en nära släkting till dig?
36	imdetbs	D36 Invandrare med annan hudfärg/etniska tillhörighet: Din chef	Om du nu tänker på människor som har kommit från ett annat land för att bo i Sverige och som har en annan hudfärg/etnisk tillhörighet än majoriteten av Sveriges befolkning. Skulle du eller skulle du inte ha något emot om någon av dessa... - Blev tillsatt som din chef?
37	imdetmr	D37 Invandrare med samma hudfärg/etniska tillhörighet: Gifte sig med nära släkting	Om du nu tänker på människor som har kommit från ett annat land för att bo i Sverige och som har en annan hudfärg/etnisk tillhörighet än majoriteten av Sveriges befolkning. Skulle du eller skulle du inte ha något emot om någon av dessa... - Gifte sig med en nära släkting till dig?
38	idetalv	D38 Etniska minoritetsgrupper i idealt bostadsområde	Anta att du höll på att välja var du skulle bo. Vilken av de tre typerna av områden på det här kortet (KORT 36) skulle du helst vilja bo i?
39	acetalv	D39 Etniska minoritetsgrupper i nuvaranda bostadsområde	Hur skulle du beskriva det område som du bor i just nu?
40	pplstrd	D40 Bättre för ett land om nästan alla delar samma seder och traditioner	Hur mycket instämmer du i eller tar avstånd från vart och ett av dessa påståenden. - Det är bättre för ett land om nästan alla delar samma seder och traditioner?

#	Namn	Etikett	Fråga
41	vrtrlg	D41 Bättre för ett land om där finns en mångfald av olika religioner	Hur mycket instämmer du i eller tar avstånd från vart och ett av dessa påståenden. - Det är bättre för ett land om där finns en mångfald av olika religioner?
42	comnng	D42 Bättre för ett land om nästan alla kan tala åtminstone ett gemensamt språk	Hur mycket instämmer du i eller tar avstånd från vart och ett av dessa påståenden. - Det är bättre för ett land om nästan alla kan tala åtminstone ett gemensamt språk?
43	alwspsc	D43 Invandrarsamhällen bör tillåtas att utbilda sina barn i sina egna separata skolor	Hur mycket instämmer du i eller tar avstånd från vart och ett av dessa påståenden. - Grupper av människor som har kommit för att bo här bör tillåtas att utbilda sina barn i sina egna separata skolor om de vill?
44	stimrdt	D44 Om ett land vill minska spänningar måste invandringen stoppas	Hur mycket instämmer du i eller tar avstånd från vart och ett av dessa påståenden. - Om ett land vill minska spänningar måste invandringen stoppas?
45	lwdscwp	D45 Lag mot etnisk diskriminering på arbetsplatsen är dåligt/bra för Sverige	Hur bra eller dåliga är var och en av dessa saker för ett land? - En lag mot etnisk diskriminering på arbetsplatsen?
46	lwpeth	D46 Lag mot hets mot folkgrupp är dåligt/bra för Sverige	Hur bra eller dåliga är var och en av dessa saker för ett land? - En lag mot hets mot folkgrupp?
47	imgfrnd	D47 Några invandrarvänner	Har du några vänner som har kommit från ett annat land för att bo i Sverige?
48	imgclg	D48 Några arbetskamrater som är invandrare	Har du några arbetskamrater som har kommit från ett annat land för att bo i Sverige?
49	shrrfg	D49 Sverige har mer än sin beskärda del av asylsökande	Hur mycket instämmer du i eller tar avstånd ifrån följande påståenden? - Sverige har mer än sin beskärda del av asylsökande.
50	rfgawrk	D50 Asylsökande bör tillåtas arbeta medan deras fall prövas	Hur mycket instämmer du i eller tar avstånd ifrån följande påståenden? - Medan deras asylansökan prövas bör människor tillåtas att arbeta i Sverige.
51	gvrfgap	D51 Myndigheterna bör vara generösa när de bedömer människors asylansökningar	Hur mycket instämmer du i eller tar avstånd ifrån följande påståenden? - Myndigheterna bör vara generösa när de bedömer människors asylansökningar.
52	rfgfrpc	D52 De flesta asylsökande riskerar egentligen inte förföljelse i sitt hemland	Hur mycket instämmer du i eller tar avstånd ifrån följande påståenden? - De flesta asylsökande riskerar egentligen inte förföljelse i sitt hemland.
53	rfgdten	D53 Asylsökande bör hållas under uppsikt i särskilda flyktingförläggningar medan deras fall prövas	Hur mycket instämmer du i eller tar avstånd ifrån följande påståenden? - Medan deras fall prövas ska de asylsökande hållas under uppsikt i särskilda flyktingförläggningar.
54	rfggvfn	D54 De svenska myndigheterna bör ge ekonomiskt stöd till asylsökande medan deras fall prövas	Hur mycket instämmer du i eller tar avstånd ifrån följande påståenden? - Medan deras fall prövas bör de svenska myndigheterna ge ekonomiskt stöd till de asylsökande.
55	rfgbfml	D55 Flyktingar vars ansökningar har beviljats bör ha rätt att ta hit sina nära familjemedlemmar	Hur mycket instämmer du i eller tar avstånd ifrån följande påståenden? - Flyktingar vars ansökningar har beviljats bör ha rätt att ta hit sina nära familjemedlemmar.
56	noimbro	D56 Av hundra människor som bor i Sverige, hur många är födda utanför Sverige	Av hundra människor som bor i Sverige, hur många tror du är födda utanför Sverige?
57	cpimpop	D57 Antal invandrare i Sverige jämfört med andra europeiska länder av samma storlek	Jämfört med andra europeiska länder av ungefär samma storlek som Sverige, tror du att fler eller färre människor från andra länder kommer för att bo här?
58	blncmig	D58 Antal personer som lämnar Sverige jämfört med hur många som kommer för att bo i Sverige	Hur många tror du det är som lämnar Sverige nuförtiden jämfört med hur många som kommer för att bo i Sverige?

E. Organisationer

#	Namn	Etikett	Fråga
1	sptcnn	E1A_1 Idrottsförening/förening för utomhusaktiviteter, senaste året: Ej tillämplig	En idrottsförening eller förening för utomhusaktiviteter? - Ej tillämplig
2	sptcmm	E1A_2 Idrottsförening/förening för utomhusaktiviteter, senaste året: Medlem	En idrottsförening eller förening för utomhusaktiviteter? - Medlem
3	sptcpt	E1A_3 Idrottsförening/förening för utomhusaktiviteter, senaste året: Deltagit	En idrottsförening eller förening för utomhusaktiviteter? - Deltagit
4	sptcdm	E1A_4 Idrottsförening/förening för utomhusaktiviteter, senaste året: Skänkt pengar	En idrottsförening eller förening för utomhusaktiviteter? - Skänkt pengar
5	sptcvw	E1A_5 Idrottsförening/förening för utomhusaktiviteter, senaste året: Ideellt arbete	En idrottsförening eller förening för utomhusaktiviteter? - Ideellt arbete
6	sptcref	E1A_6 Idrottsförening/förening för utomhusaktiviteter, senaste året: Vill ej svara	En idrottsförening eller förening för utomhusaktiviteter? - Vill ej svara
7	sptcna	E1A_7 Idrottsförening/förening för utomhusaktiviteter, senaste året: Inget svar	En idrottsförening eller förening för utomhusaktiviteter? - Inget svar
8	cltonn	E2A_1 Kultur/hobbyförening, senaste året: Ej tillämplig	En kultur- eller hobbyförening? - Ej tillämplig
9	cltommb	E2A_2 Kultur/hobbyförening, senaste året: Medlem	En kultur- eller hobbyförening? - Medlem
10	cltopt	E2A_3 Kultur/hobbyförening, senaste året: Deltagit	En kultur- eller hobbyförening? - Deltagit
11	cltodm	E2A_4 Kultur/hobbyförening, senaste året: Skänkt pengar	En kultur- eller hobbyförening? - Skänkt pengar
12	cltovw	E2A_5 Kultur/hobbyförening, senaste året: Ideellt arbete	En kultur- eller hobbyförening? - Ideellt arbete
13	cltoref	E2A_6 Kultur/hobbyförening, senaste året: Vill ej svara	En kultur- eller hobbyförening? - Vill ej svara
14	cltona	E2A_7 Kultur/hobbyförening, senaste året: Inget svar	En kultur- eller hobbyförening? - Inget svar
15	trunn	E3A_1 Fackförening, senaste året: Ej tillämplig	En fackförening? - Ej tillämplig
16	trummb	E3A_2 Fackförening, senaste året: Medlem	En fackförening? - Medlem
17	truftp	E3A_3 Fackförening, senaste året: Deltagit	En fackförening? - Deltagit
18	trudm	E3A_4 Fackförening, senaste året: Skänkt pengar	En fackförening? - Skänkt pengar
19	truvw	E3A_5 Fackförening, senaste året: Ideellt arbete	En fackförening? - Ideellt arbete
20	truref	E3A_6 Fackförening, senaste året: Vill ej svara	En fackförening? - Vill ej svara
21	truna	E3A_7 Fackförening, senaste året: Inget svar	En fackförening? - Inget svar
22	prfonn	E4A_1 Organisation för affärsidkare/lantbrukare/annan självständig yrkesutövning, senaste året: Ej tillämpligt	En organisation för affärsidkare, lantbrukare eller annan självständig yrkesutövning? - Ej tillämpligt
23	prfommb	E4A_2 Organisation för affärsidkare/lantbrukare/annan självständig yrkesutövning, senaste året: Medlem	En organisation för affärsidkare, lantbrukare eller annan självständig yrkesutövning? - Medlem

#	Namn	Etikett	Fråga
24	prfoptp	E4A_3 Organisation för affärsidkare/ lantbrukare/annan självständig yrkesutövning, senaste året: Deltagit	En organisation för affärsidkare, lantbrukare eller annan självständig yrkesutövning? - Deltagit
25	prfodm	E4A_4 Organisation för affärsidkare/ lantbrukare/annan självständig yrkesutövning, senaste året: Skänkt pengar	En organisation för affärsidkare, lantbrukare eller annan självständig yrkesutövning? - Skänkt pengar
26	prfovww	E4A_5 Organisation för affärsidkare/ lantbrukare/annan självständig yrkesutövning, senaste året: Ideellt arbete	En organisation för affärsidkare, lantbrukare eller annan självständig yrkesutövning? - Ideellt arbete
27	prforef	E4A_6 Organisation för affärsidkare/ lantbrukare/annan självständig yrkesutövning, senaste året: Vill ej svara	En organisation för affärsidkare, lantbrukare eller annan självständig yrkesutövning? - Vill ej svara
28	prfona	E4A_7 Organisation för affärsidkare/ lantbrukare/annan självständig yrkesutövning, senaste året: Inget svar	En organisation för affärsidkare, lantbrukare eller annan självständig yrkesutövning? - Inget svar
29	cnsonn	E5A_1 Konsument- eller bilorganisation, senaste året: Ej tillämpligt	En konsument- eller bilorganisation? - Ej tillämpligt
30	cnsommb	E5A_2 Konsument- eller bilorganisation, senaste året: Medlem	En konsument- eller bilorganisation? - Medlem
31	cnsoptp	E5A_3 Konsument- eller bilorganisation, senaste året: Deltagit	En konsument- eller bilorganisation? - Deltagit
32	cnsodm	E5A_4 Konsument- eller bilorganisation, senaste året: Skänkt pengar	En konsument- eller bilorganisation? - Skänkt pengar
33	cnsovww	E5A_5 Konsument- eller bilorganisation, senaste året: Ideellt arbete	En konsument- eller bilorganisation? - Ideellt arbete
34	cnsoref	E5A_6 Konsument- eller bilorganisation, senaste året: Vill ej svara	En konsument- eller bilorganisation? - Vill ej svara
35	cnsona	E5A_7 Konsument- eller bilorganisation, senaste året: Inget svar	En konsument- eller bilorganisation? - Inget svar
36	hmnonn	E6A_1 Humanitär organisation etc., senaste året: Ej tillämpligt	En organisation för humanitär hjälp, mänskliga rättigheter, minoriteter eller invandrare? - Ej tillämpligt
37	hmnommb	E6A_2 Humanitär organisation etc., senaste året: Medlem	En organisation för humanitär hjälp, mänskliga rättigheter, minoriteter eller invandrare? - Medlem
38	hmnoptp	E6A_3 Humanitär organisation etc., senaste året: Deltagit	En organisation för humanitär hjälp, mänskliga rättigheter, minoriteter eller invandrare? - Deltagit
39	hmnodm	E6A_4 Humanitär organisation etc., senaste året: Skänkt pengar	En organisation för humanitär hjälp, mänskliga rättigheter, minoriteter eller invandrare? - Skänkt pengar
40	hmnovww	E6A_5 Humanitär organisation etc., senaste året: Ideellt arbete	En organisation för humanitär hjälp, mänskliga rättigheter, minoriteter eller invandrare? - Ideellt arbete
41	hmnoref	E6A_6 Humanitär organisation etc., senaste året: Vill ej svara	En organisation för humanitär hjälp, mänskliga rättigheter, minoriteter eller invandrare? - Vill ej svara
42	hmnona	E6A_7 Humanitär organisation etc., senaste året: Inget svar	En organisation för humanitär hjälp, mänskliga rättigheter, minoriteter eller invandrare? - Inget svar
43	epaonn	E7A_1 Miljö-/freds-/djurrättsorganisation, senaste året: Ej tillämpligt	En miljö-, freds- eller djurrättsorganisation? - Ej tillämpligt
44	epaommb	E7A_2 Miljö-/freds-/djurrättsorganisation, senaste året: Medlem	En miljö-, freds- eller djurrättsorganisation? - Medlem
45	epaoptp	E7A_3 Miljö-/freds-/djurrättsorganisation, senaste året: Deltagit	En miljö-, freds- eller djurrättsorganisation? - Deltagit
46	epaodm	E7A_4 Miljö-/freds-/djurrättsorganisation, senaste året: Skänkt pengar	En miljö-, freds- eller djurrättsorganisation? - Skänkt pengar

#	Namn	Etikett	Fråga
47	epaovw	E7A_5 Miljö-/freds-/djurrättsorganisation, senaste året: Ideellt arbete	En miljö-, freds- eller djurrättsorganisation? - Ideellt arbete
48	epaoref	E7A_6 Miljö-/freds-/djurrättsorganisation, senaste året: Vill ej svara	En miljö-, freds- eller djurrättsorganisation? - Vill ej svara
49	epaona	E7A_7 Miljö-/freds-/djurrättsorganisation, senaste året: Inget svar	En miljö-, freds- eller djurrättsorganisation? - Inget svar
50	rlgonn	E8A_1 Religiös/kyrklig förening, senaste året: Ej tillämpligt	En religiös eller kyrklig förening? - Ej tillämpligt
51	rlgommb	E8A_2 Religiös/kyrklig förening, senaste året: Medlem	En religiös eller kyrklig förening? - Medlem
52	rlgoptp	E8A_3 Religiös/kyrklig förening, senaste året: Deltagit	En religiös eller kyrklig förening? - Deltagit
53	rlgodm	E8A_4 Religiös/kyrklig förening, senaste året: Skänkt pengar	En religiös eller kyrklig förening? - Skänkt pengar
54	rlgovw	E8A_5 Religiös/kyrklig förening, senaste året: Ideellt arbete	En religiös eller kyrklig förening? - Ideellt arbete
55	rlgoref	E8A_6 Religiös/kyrklig förening, senaste året: Vill ej svara	En religiös eller kyrklig förening? - Vill ej svara
56	rlgona	E8A_7 Religiös/kyrklig förening, senaste året: Inget svar	En religiös eller kyrklig förening? - Inget svar
57	prtynn	E9A_1 Politiskt parti, senaste året: Ej tillämpligt	Ett politiskt parti? - Ej tillämpligt
58	prtyymb	E9A_2 Politiskt parti, senaste året: Medlem	Ett politiskt parti? - Medlem
59	prtytp	E9A_3 Politiskt parti, senaste året: Deltagit	Ett politiskt parti? - Deltagit
60	prtydm	E9A_4 Politiskt parti, senaste året: Skänkt pengar	Ett politiskt parti? - Skänkt pengar
61	prtyvw	E9A_5 Politiskt parti, senaste året: Ideellt arbete	Ett politiskt parti? - Ideellt arbete
62	prtyref	E9A_6 Politiskt parti, senaste året: Vill ej svara	Ett politiskt parti? - Vill ej svara
63	prtyna	E9A_7 Politiskt parti, senaste året: Inget svar	Ett politiskt parti? - Inget svar
64	setonn	E10A_1 Organisation för vetenskap/utbildning/skola, senaste året: Ej tillämpligt	En organisation för vetenskap, utbildning eller hem och skola? - Ej tillämpligt
65	setommb	E10A_2 Organisation för vetenskap/utbildning/skola, senaste året: Medlem	En organisation för vetenskap, utbildning eller hem och skola? - Medlem
66	setoptp	E10A_3 Organisation för vetenskap/utbildning/skola, senaste året: Deltagit	En organisation för vetenskap, utbildning eller hem och skola? - Deltagit
67	setodm	E10A_4 Organisation för vetenskap/utbildning/skola, senaste året: Skänkt pengar	En organisation för vetenskap, utbildning eller hem och skola? - Skänkt pengar
68	setovw	E10A_5 Organisation för vetenskap/utbildning/skola, senaste året: Ideellt arbete	En organisation för vetenskap, utbildning eller hem och skola? - Ideellt arbete
69	setoref	E10A_6 Organisation för vetenskap/utbildning/skola, senaste året: Vill ej svara	En organisation för vetenskap, utbildning eller hem och skola? - Vill ej svara
70	setona	E10A_7 Organisation för vetenskap/utbildning/skola, senaste året: Inget svar	En organisation för vetenskap, utbildning eller hem och skola? - Inget svar
71	sclenn	E11A_1 Sällskapsklubb etc., senaste året: Ej tillämpligt	En sällskapsklubb, ungdomsförening, pensionärsförening, kvinnoorganisation eller vänskapsförening? - Ej tillämpligt
72	sclcmmb	E11A_2 Sällskapsklubb etc., senaste året: Medlem	En sällskapsklubb, ungdomsförening, pensionärsförening, kvinnoorganisation eller vänskapsförening? - Medlem

#	Namn	Etikett	Fråga
73	sclcptp	E11A_3 Sällskapsklubb etc., senaste året: Deltagit	En sällskapsklubb, ungdomsförening, pensionärsförening, kvinnoförening eller vänskapsförening? - Deltagit
74	sclcdm	E11A_4 Sällskapsklubb etc., senaste året: Skänkt pengar	En sällskapsklubb, ungdomsförening, pensionärsförening, kvinnoförening eller vänskapsförening? - Skänkt pengar
75	sclcvw	E11A_5 Sällskapsklubb etc., senaste året: ideellt arbete	En sällskapsklubb, ungdomsförening, pensionärsförening, kvinnoförening eller vänskapsförening? - Ideellt arbete
76	sclcref	E11A_6 Sällskapsklubb etc., senaste året: Vill ej svara	En sällskapsklubb, ungdomsförening, pensionärsförening, kvinnoförening eller vänskapsförening? - Vill ej svara
77	sclcna	E11A_7 Sällskapsklubb etc., senaste året: Inget svar	En sällskapsklubb, ungdomsförening, pensionärsförening, kvinnoförening eller vänskapsförening? - Inget svar
78	othvnn	E12A_1 Annan frivilligorganisation, senaste året: Ej tillämpligt	Någon annan frivilligorganisation liknande dem jag nyss nämnt? - Ej tillämpligt
79	othvmb	E12A_2 Annan frivilligorganisation, senaste året: Medlem	Någon annan frivilligorganisation liknande dem jag nyss nämnt? - Medlem
80	othvptp	E12A_3 Annan frivilligorganisation, senaste året: Deltagit	Någon annan frivilligorganisation liknande dem jag nyss nämnt? - Deltagit
81	othvdm	E12A_4 Annan frivilligorganisation, senaste året: Skänkt pengar	Någon annan frivilligorganisation liknande dem jag nyss nämnt? - Skänkt pengar
82	othvvw	E12A_5 Annan frivilligorganisation, senaste året: Ideellt arbete	Någon annan frivilligorganisation liknande dem jag nyss nämnt? - Ideellt arbete
83	othvref	E12A_6 Annan frivilligorganisation, senaste året: Vill ej svara	Någon annan frivilligorganisation liknande dem jag nyss nämnt? - Vill ej svara
84	othvna	E12A_7 Annan frivilligorganisation, senaste året: Inget svar	Någon annan frivilligorganisation liknande dem jag nyss nämnt? - Inget svar
85	sptcfrd	E1B Vänner i idrottsförening/förening för utomhusaktiviteter	Har du vänner i någon idrottsförening eller förening för utomhusaktiviteter?
86	cltofrd	E2B Vänner i kultur-/hobbyförening	Har du vänner i någon kultur- eller hobbyförening
87	trufrd	E3B Vänner i fackförening	Har du vänner i någon fackförening?
88	prfofrd	E4B Vänner i organisation för affärsidkare/lantbrukare/annan självständig yrkesutövning	Har du vänner i någon organisation för affärsidkare, lantbrukare eller annan självständig yrkesutövning?
89	cnsufrd	E5B Vänner i konsument-/bilorganisation	Har du vänner i någon konsument- eller bilorganisation?
90	hmnofrd	E6B Vänner i humanitär organisation etc.	Har du vänner i någon organisation för humanitär hjälp, mänskliga rättigheter, minoriteter eller invandrare?
91	epaofrd	E7B Vänner i miljö-/freds-/djurrättsorganisation	Har du vänner i någon miljö-, freds- eller djurrättsorganisation?
92	rlgofrd	E8B Vänner i religiös/kyrklig förening	Har du vänner i någon religiös eller kyrklig förening?
93	prtyfrd	E9B Vänner i politiskt parti	Har du vänner i något politiskt parti?
94	setofrd	E10B Vänner i organisation för vetenskap/utbildning/skola	Har du vänner i någon organisation för vetenskap, utbildning eller hem och skola?
95	sclcfrd	E11B Vänner i någon sällskapsklubb etc.	Har du vänner i någon sällskapsklubb, ungdomsförening, pensionärsförening, kvinnoförening eller vänskapsförening?
96	othvfrd	E12B Vänner i annan frivilligorganisation	Har du vänner i någon annan frivilligorganisation liknande dem som nyss nämnt?
97	impfml	E13 Viktigt i livet: Familjen	Hur viktiga är var och en av dessa saker i ditt liv? - Familjen
98	impfrds	E14 Viktigt i livet: Vänner	Hur viktiga är var och en av dessa saker i ditt liv? - Vänner
99	implsrt	E15 Viktigt i livet: Fritid	Hur viktiga är var och en av dessa saker i ditt liv? - Fritid
100	imppol	E16 Viktigt i livet: Politik	Hur viktiga är var och en av dessa saker i ditt liv? - Politik

#	Namn	Etikett	Fråga
101	impwrk	E17 Viktigt i livet: Arbete	Hur viktiga är var och en av dessa saker i ditt liv? - Arbete
102	imprlg	E18 Viktigt i livet: Religion	Hur viktiga är var och en av dessa saker i ditt liv? - Religion
103	impvo	E19 Viktigt i livet: Frivilligorganisationer	Hur viktiga är var och en av dessa saker i ditt liv? - Frivilligorganisationer
104	hlpppl	E20 Hjälper andra, inte inräknat egen familj/arbete/frivilligorganisationer, hur ofta	Om du inte räknar det du gör för din familj, i ditt arbete eller i frivilligorganisationer, hur ofta, om någonsin, hjälper du aktivt andra människor?
105	discpol	E21 Diskuterar politik/aktuella samhällsfrågor, hur ofta	Hur ofta skulle du säga att du diskuterar politik och aktuella samhällsfrågor?
106	impsppl	E22 Att vara en god medborgare: Hur viktigt att hjälpa människor som har det sämre	För att vara en god medborgare, hur viktigt skulle du säga att det är för en person att hjälpa människor som har det sämre än en själv?
107	impvote	E23 Att vara en god medborgare: Hur viktigt att rösta i val	För att vara en god medborgare, hur viktigt skulle du säga att det är för en person att rösta i val?
108	impoblw	E24 Att vara en god medborgare: Hur viktigt att alltid följa regler/lagar	För att vara en god medborgare, hur viktigt skulle du säga att det är för en person att alltid följa lagar och regler?
109	impopin	E25 Att vara en god medborgare: Hur viktigt att bilda en egen uppfattning	För att vara en god medborgare, hur viktigt skulle du säga att det är för en person att bilda sin egen uppfattning, oberoende av andra?
110	impavo	E26 Att vara en god medborgare: Hur viktigt att vara aktiv i frivilligorganisationer	För att vara en god medborgare, hur viktigt skulle du säga att det är för en person att vara aktiv i frivilligorganisationer?
111	impapol	E27 Att vara en god medborgare: Hur viktigt att vara politiskt aktiv	För att vara en god medborgare, hur viktigt skulle du säga att det är för en person att vara politiskt aktiv?
112	yrldvae	E28 Hur länge bost i sitt bostadsområde	Hur länge har du bost i ditt bostadsområde? (Ange antal år)
113	empl	E29 Sysselsättning	Är du för tillfället...
114	wrkflex	E30 Tillåten att ha flexibla arbetstider	Titta på det här kortet (KORT 47) och säg hur mycket ledningen på din arbetsplats tillåter dig att ha flexibla arbetstider?
115	wkdcorg	E31 Tillåten att bestämma hur det egna dagliga arbete organiseras	Titta på det här kortet (KORT 47) och säg hur mycket ledningen på din arbetsplats tillåter dig att bestämma hur ditt eget dagliga arbete organiseras?
116	wkenvin	E32 Tillåten att påverka arbetsmiljön	Titta på det här kortet (KORT 47) och säg hur mycket ledningen på din arbetsplats tillåter dig att påverka din arbetsmiljö?
117	wkdesin	E33 Tillåten att påverka arbetets allmänna inriktning	Titta på det här kortet (KORT 47) och säg hur mycket ledningen på din arbetsplats tillåter dig att påverka beslut som gäller ditt arbetes allmänna inriktning?
118	wkchtsk	E34 Tillåten att förändra arbetsuppgifter	Titta på det här kortet (KORT 47) och säg hur mycket ledningen på din arbetsplats tillåter dig att förändra dina arbetsuppgifter om du vill?
119	smbtjob	E35 Få liknande eller bättre jobb	Hur svårt eller lätt skulle det vara för dig att få ett liknande eller bättre jobb hos en annan arbetsgivare om du ville?
120	strtbsn	E36 Starta eget företag	Hur svårt eller lätt skulle det vara för dig att starta ett eget företag om du ville?
121	truwrkp	E37 Fackförening på arbetsplatsen	Finns det någon fackförening eller liknande organisation på din arbetsplats?
122	trusay	E38 Svårt eller lätt att ha något att säga till om när det gäller fackföreningens agerande	Hur svårt eller lätt är det för dig att ha något att säga till om när det gäller fackföreningens agerande?
123	truiwkp	E39 Svårt eller lätt för fackföreningen att påverka förhållandena på din arbetsplats	Hur svårt eller lätt är det för fackföreningen att påverka förhållandena på din arbetsplats?
124	stfhwkp	E40 Nöjd med hur saker och ting hanterats på arbetsplatsen senaste året	Under de senaste 12 månaderna, hur nöjd eller missnöjd har du i allmänhet varit med hur saker och ting har hanterats i

#	Namn	Etikett	Fråga
			ditt arbete eller på din arbetsplats? Använd detta kort (KORT 49) och ange på skalan.
125	imprwkc	E41 Försökt förbättra arbetsförhållandena senaste året	Under de senaste 12 månaderna, har du gjort något försök att förbättra förhållandena på arbetet eller försökt förhindra att de blir sämre?
126	imprwcr	E42 Blev det förbättringar av arbetsförhållandena	Blev det några förbättringar?
127	imprwct	E43 Rättvist eller orättvist behandlad i försöken att förbättra saker på arbetet	Oavsett resultatet, hur rättvist eller orättvist blev du behandlad i dina försök att förbättra saker på arbetet?

F. Socio-demographic profile

#	Namn	Etikett	Fråga
1	hhmb	F1 Antal personer i hushåll	Om du räknar med dig själv, hur många personer - inklusive barn - bor i detta hushåll?
2	gndr	F2_1 Kön	Är intervjupersonen man eller kvinna?
3	gndr2	F2_2 Kön: Andra personen i hushållet	Den äldsta personen i hushållet, förutom du själv, är det en man eller kvinna?
4	gndr3	F2_3 Kön: Tredje personen i hushållet	Den näst äldsta personen i hushållet, förutom du själv, är det en man eller kvinna?
5	gndr4	F2_4 Kön: Fjärde personen i hushållet	Nästa person i hushållet, förutom du själv, är det en man eller kvinna?
6	gndr5	F2_5 Kön: Femte personen i hushållet	Nästa person i hushållet, förutom du själv, är det en man eller kvinna?
7	gndr6	F2_6 Kön: Sjätte personen i hushållet	Nästa person i hushållet, förutom du själv, är det en man eller kvinna?
8	gndr7	F2_7 Kön: Sjunde personen i hushållet	Nästa person i hushållet, förutom du själv, är det en man eller kvinna?
9	gndr8	F2_8 Kön: Åttonde personen i hushållet	Nästa person i hushållet, förutom du själv, är det en man eller kvinna?
10	gndr9	F2_9 Kön: Nionde personen i hushållet	Nästa person i hushållet, förutom du själv, är det en man eller kvinna?
11	gndr10	F2_10 Kön: Tionde personen i hushållet	Nästa person i hushållet, förutom du själv, är det en man eller kvinna?
12	gndr11	F2_11 Kön: Elfte personen i hushållet	Nästa person i hushållet, förutom du själv, är det en man eller kvinna?
13	gndr12	F2_12 Kön: Tolfte personen i hushållet	Nästa person i hushållet, förutom du själv, är det en man eller kvinna?
14	yrbrn	F3_1.1 Födelseår	Vilket år föddes du?
15	agea	F3_1.2 Ålder, uträknat	Uträknad ålder på IP
16	yrbrn2	F3_2 Födelseår: Andra personen i hushållet	Vilket år föddes den äldsta personen i hushållet (dig själv exkluderad)?
17	yrbrn3	F3_3 Födelseår: Tredje personen i hushållet	Vilket år föddes den näst äldsta personen i hushållet (dig själv exkluderad)?
18	yrbrn4	F3_4 Födelseår: Fjärde personen i hushållet	Vilket år föddes nästa person i hushållet (dig själv exkluderad)?
19	yrbrn5	F3_5 Födelseår: Femte personen i hushållet	Vilket år föddes nästa person i hushållet (dig själv exkluderad)?
20	yrbrn6	F3_6 Födelseår: Sjätte personen i hushållet	Vilket år föddes nästa person i hushållet (dig själv exkluderad)?

#	Namn	Etikett	Fråga
21	yrbrn7	F3_7 Födelseår: Sjunde personen i hushållet	Vilket år föddes nästa person i hushållet (dig själv exkluderad)?
22	yrbrn8	F3_8 Födelseår: Åttonde personen i hushållet	Vilket år föddes nästa person i hushållet (dig själv exkluderad)?
23	yrbrn9	F3_9 Födelseår: Nionde personen i hushållet	Vilket år föddes nästa person i hushållet (dig själv exkluderad)?
24	yrbrn10	F3_10 Födelseår: Tionde personen i hushållet	Vilket år föddes nästa person i hushållet (dig själv exkluderad)?
25	yrbrn11	F3_11 Födelseår: Elfte personen i hushållet	Vilket år föddes nästa person i hushållet (dig själv exkluderad)?
26	yrbrn12	F3_12 Födelseår: Tolfte personen i hushållet	Vilket år föddes nästa person i hushållet (dig själv exkluderad)?
27	rship2	F4_2 Andra personen i hushållet: Relation till IP	Vilken relation har den äldsta personen (dig själv exkluderad) i ditt hushåll till dig?
28	rship3	F4_3 Tredje personen i hushållet: Relation till IP	Vilken relation har den näst äldsta personen (dig själv exkluderad) i ditt hushåll till dig?
29	rship4	F4_4 Fjärde personen i hushållet: Relation till IP	Vilken relation har nästa person (dig själv exkluderad) i ditt hushåll till dig?
30	rship5	F4_5 Femte personen i hushållet: Relation till IP	Vilken relation har nästa person (dig själv exkluderad) i ditt hushåll till dig?
31	rship6	F4_6 Sjätte personen i hushållet: Relation till IP	Vilken relation har nästa person (dig själv exkluderad) i ditt hushåll till dig?
32	rship7	F4_7 Sjunde personen i hushållet: Relation till IP	Vilken relation har nästa person (dig själv exkluderad) i ditt hushåll till dig?
33	rship8	F4_8 Åttonde personen i hushållet: Relation till IP	Vilken relation har nästa person (dig själv exkluderad) i ditt hushåll till dig?
34	rship9	F4_9 Nionde personen i hushållet: Relation till IP	Vilken relation har nästa person (dig själv exkluderad) i ditt hushåll till dig?
35	rship10	F4_10 Tionde personen i hushållet: Relation till IP	Vilken relation har nästa person (dig själv exkluderad) i ditt hushåll till dig?
36	rship11	F4_11 Elfte personen i hushållet: Relation till IP	Vilken relation har nästa person (dig själv exkluderad) i ditt hushåll till dig?
37	rship12	F4_12 Tolfte personen i hushållet: Relation till IP	Vilken relation har nästa person (dig själv exkluderad) i ditt hushåll till dig?
38	domicil	F5 Hemort, IP's beskrivning	Vilket svarsalternativ på detta kort (KORT 52) beskriver bäst området där du bor?
39	edulvla	F6_1 Skolutbildning	Vilken är din högsta utbildning?
40	eisced	F6_2 Skolutbildning, ES - ISCED	Vilken är din högsta utbildning? (ES - ISCED)
41	edlvse	F6_3 Skolutbildning, Sverige	Vilken är din högsta utbildning? (Sverige)
42	edyurs	F7 Sammanlagd heltidsutbildning	Hur många år har du sammanlagt gått i heltidsutbildning? Räkna från första klass.
43	pdwrk	F8A_1 Sysselsättning senaste sju dagarna: Förvärsarbete	Vilka av dessa beskrivningar passar in på vad du har gjort under de senaste sju dagarna? Använd det här kortet (KORT 54). - Förvärsarbete
44	edctn	F8A_2 Sysselsättning senaste sju dagarna: Utbildning	Vilka av dessa beskrivningar passar in på vad du har gjort under de senaste sju dagarna? Använd det här kortet (KORT 54). - Utbildning
45	uempla	F8A_3 Sysselsättning senaste sju dagarna: Arbetslös och aktivt arbetssökande	Vilka av dessa beskrivningar passar in på vad du har gjort under de senaste sju dagarna? Använd det här kortet (KORT 54). - Arbetslös och aktivt arbetssökande

#	Namn	Etikett	Fråga
46	uempli	F8A_4 Sysselsättning senaste sju dagarna: Arbetslös, vill ha ett arbete men är inte aktivt arbetssökande	Vilka av dessa beskrivningar passar in på vad du har gjort under de senaste sju dagarna? Använd det här kortet (KORT 54). - Arbetslös, vill ha ett arbete men är inte aktivt arbetssökande
47	dsbld	F8A_5 Sysselsättning senaste sju dagarna: Förtidspension	Vilka av dessa beskrivningar passar in på vad du har gjort under de senaste sju dagarna? Använd det här kortet (KORT 54). - Förtidspension p g a sjukdom eller funktionshinder
48	rtrd	F8A_6 Sysselsättning senaste sju dagarna: Ålderspensionerad	Vilka av dessa beskrivningar passar in på vad du har gjort under de senaste sju dagarna? Använd det här kortet (KORT 54). - Ålderspensionerad
49	cmsrv	F8A_7 Sysselsättning senaste sju dagarna: Militärtjänstgöring eller samhällstjänst	Vilka av dessa beskrivningar passar in på vad du har gjort under de senaste sju dagarna? Använd det här kortet (KORT 54). - Militärtjänstgöring eller samhällstjänst
50	hswrk	F8A_8 Sysselsättning senaste sju dagarna: Skötte eget hushåll	Vilka av dessa beskrivningar passar in på vad du har gjort under de senaste sju dagarna? Använd det här kortet (KORT 54). - Skötte eget hushåll (ej som löneanställd)
51	dngoth	F8A_9 Sysselsättning senaste sju dagarna: Annat	Vilka av dessa beskrivningar passar in på vad du har gjort under de senaste sju dagarna? Använd det här kortet (KORT 54). - Annat
52	dngdk	F8A_10 Sysselsättning senaste sju dagarna: Vet ej	Vilka av dessa beskrivningar passar in på vad du har gjort under de senaste sju dagarna? Använd det här kortet (KORT 54). - Vet ej
53	dngref	F8A_11 Sysselsättning senaste sju dagarna: Vill ej svara	Vilka av dessa beskrivningar passar in på vad du har gjort under de senaste sju dagarna? Använd det här kortet (KORT 54). - Vill ej svara
54	dngna	F8A_12 Sysselsättning senaste sju dagarna: Inget svar	Vilka av dessa beskrivningar passar in på vad du har gjort under de senaste sju dagarna? Använd det här kortet (KORT 54). - Inget svar
55	mainact	F8B Huvudsyssla, senaste 7 dagar	Vilken av dessa passar bäst in på vad du har gjort under de senaste sju dagarna?
56	mnactic	F8B_2 Huvudsyssla, senaste 7 dagar. Alla respondenter. Post kodad	Vilken av dessa passar bäst in på vad du har gjort under de senaste sju dagarna?
57	crpdwk	F9 Betalt arbete senaste sju dagarna	Utförde du något betalt arbete (d v s minst en timme) under de senaste sju dagarna?
58	pdjobev	F10 Någonsin haft betalt arbete	Har du någonsin haft ett betalt arbete?
59	pdjobyr	F11 År senast hade betalt arbete	Vilket år hade du senast ett betalt arbete?
60	emplrel	F12 Yrkeskategori	Är/var du...
61	emplno	F13 Antal anställda	Hur många anställda (om några) har/hade du?
62	wrkctr	F14 Anställningskontrakt tillsvidareanställd eller tidsbegränsad	Är/var du
63	estsz	F15 Anställda på arbetsplats	Om du räknar med dig själv, ungefär hur många anställda finns/fanns på din arbetsplats?
64	jbspv	F16 Arbetsledande funktion	Har/hade du någon arbetsledande funktion?
65	njbspv	F17 Antal personer IP är ansvarig för	Hur många personer är/var du ansvarig för?
66	orgwrk	F18 Organisera egna arbetet i hur stor utsträckning	I vilken utsträckning kan/kunde du organisera ditt eget arbete?
67	wkht	F19 Total veckoarbetstid enligt avtal förutom övertid	Vilken är/var den totala veckoarbetstiden enligt ditt avtal, förutom eventuell betald eller obetald övertid?
68	wkhtot	F20 Antal timmar normalt arbetar per vecka inklusive övertid	Oavsett din arbetstid enligt avtal, hur många timmar arbetar/arbetade du normalt per vecka, inklusive eventuell betald eller obetald övertid?
69	iscoco	F21 Yrke, ISCO88 (com)	Till vilket yrke vill du räkna ditt arbete?

#	Namn	Etikett	Fråga
70	nacer1	F22 Arbetsuppgifter, NACE rev.1	Vilka är/var dina huvudsakliga arbetsuppgifter?
71	uemp3m	F25 Någonsin varit arbetslös och arbetssökande under period längre än tre månader	Har du någonsin varit arbetslös och arbetssökande under en period längre än tre månader?
72	uemp12m	F26 Någonsin varit arbetslös och arbetssökande under period längre än tolv månader	Har någon av dessa perioder varat i tolv månader eller mer?
73	uemp5yr	F27 Någon period av arbetslöshet och arbetssökande de senaste 5 åren	Har någon av dessa perioder (3 eller 12 månader) varit under de senaste fem åren?
74	mbtru	F28 Medlem i fackförening eller liknande organisation	Är du eller har du någonsin varit medlem i en fackförening eller liknande organisation?
75	hincsrc	F29 Främsta inkomstkällan i hushåll	Vilken är den främsta inkomstkällan i ditt hushåll? Ta med i beräkningen alla hushållsmedlemmars inkomster och all den inkomst som hushållet som helhet erhåller.
76	hinctnt	F30 Hushållets totala nettoinkomst, alla inkomstkällor	Titta på det här kortet. Om du lägger ihop alla inkomstkällor, vilken bokstav beskriver ditt hushålls totala nettoinkomst i månaden? Gör en uppskattning om du inte vet den exakta siffran.
77	hincfel	F31 Uppfattning av hushållets nuvarande inkomst	Vilket av svarsalternativen på det här kortet beskriver bäst hur du uppfattar ditt hushålls nuvarande inkomst?
78	brwmny	F32 Låna pengar för att få det att gå ihop, svårt eller lätt	Om du av någon anledning hamnade i allvarliga ekonomiska svårigheter och var tvungen att låna pengar för att få det att gå ihop, hur svårt eller lätt skulle det vara?
79	partner	Lives with husband/wife/partner at household grid	-
80	edulvlpa	F34 Partners högsta utbildning	Vilken är din makes/makas/sambos högsta utbildning?
81	pdwrkp	F35A_1 Partner gjort senaste 7 dagarna: Förvärvsarbete	Vilka av dessa beskrivningar passar in på vad din make/maka/sambo har gjort under de senaste sju dagarna? - Förvärvsarbete (eller för tillfället ledig/bortrest/på semester) (anställd, egenföretagare, arbetat i familjeföretaget)
82	edctnp	F35A_2 Partner gjort senaste 7 dagarna: Utbildning	Vilka av dessa beskrivningar passar in på vad din make/maka/sambo har gjort under de senaste sju dagarna? - Utbildning, även under lov/ledighet (ej utbildning betald av en arbetsgivare)
83	uemplap	F35A_3 Partner gjort senaste 7 dagarna: Arbetslös, aktivt arbetssökande	Vilka av dessa beskrivningar passar in på vad din make/maka/sambo har gjort under de senaste sju dagarna? - Arbetslös och aktivt arbetssökande
84	uemplip	F35A_4 Partner gjort senaste 7 dagarna: Arbetslös, inte aktivt sökande	Vilka av dessa beskrivningar passar in på vad din make/maka/sambo har gjort under de senaste sju dagarna? - Arbetslös, vill ha ett arbete men är inte aktivt arbetssökande
85	dsblpd	F35A_5 Partner gjort senaste 7 dagarna: Förtidspension	Vilka av dessa beskrivningar passar in på vad din make/maka/sambo har gjort under de senaste sju dagarna? - Förtidspension p g a sjukdom eller funktionshinder
86	rtrdp	F35A_6 Partner gjort senaste 7 dagarna: Ålderspensionerad	Vilka av dessa beskrivningar passar in på vad din make/maka/sambo har gjort under de senaste sju dagarna? - Ålderspensionerad
87	cmsrvp	F35A_7 Partner gjort senaste 7 dagarna: Militärtjänstgöring/samhällstjänst	Vilka av dessa beskrivningar passar in på vad din make/maka/sambo har gjort under de senaste sju dagarna? - Militärtjänstgöring eller samhällstjänst
88	hswrkp	F35A_8 Partner gjort senaste 7 dagarna: Skött eget hushåll	Vilka av dessa beskrivningar passar in på vad din make/maka/sambo har gjort under de senaste sju dagarna? - Skötte eget hushåll (ej som löneanställd)
89	dngothp	F35A_9 Partner gjort senaste 7 dagarna: Annat	Vilka av dessa beskrivningar passar in på vad din make/maka/sambo har gjort under de senaste sju dagarna? - Annat

#	Namn	Etikett	Fråga
90	dngdkp	F35A_10 Partner gjort senaste 7 dagarna: Vet ej	Vilka av dessa beskrivningar passar in på vad din make/maka/sambo har gjort under de senaste sju dagarna? - Vet ej
91	dngnapp	F35A_11 Partner gjort senaste 7 dagarna: Ej tillämpligt	Vilka av dessa beskrivningar passar in på vad din make/maka/sambo har gjort under de senaste sju dagarna? - Ej tillämpligt
92	dngrefp	F35A_12 Partner gjort senaste 7 dagarna: Vill ej svara	Vilka av dessa beskrivningar passar in på vad din make/maka/sambo har gjort under de senaste sju dagarna? - Vill ej svara
93	dngnap	F35A_13 Partner gjort senaste 7 dagarna: Inget svar	Vilka av dessa beskrivningar passar in på vad din make/maka/sambo har gjort under de senaste sju dagarna? - Inget svar
94	mnactp	F35B Partners huvudaktivitet senaste sju dagarna	Vilka av dessa beskrivningar passar in på vad din make/maka/sambo har gjort under de senaste sju dagarna?
95	crpdwkp	F36 Partner, betalt arbete senaste 7 dagarna	Utförde han/hon något betalt arbete (d v s minst en timme) under de senaste sju dagarna?
96	iscocop	F37 Yrke partner, ISCO88 (com)	Till vilket yrke vill du räkna din makes/makas/sambos arbete?
97	emprelp	F40 Partners yrkeskategori	Är din make/maka/sambo...
98	emplnop	F41 Antal anställda partner har	Hur många anställda (om några) har han/hon?
99	jbspvp	F42 Partner har arbetsledande funktion	Har din make/maka/sambo någon arbetsledande funktion?
100	njbospvp	F43 Antal personer partner är ansvarig för	Hur många personer är han/hon ansvarig för?
101	wkhtotp	F44 Antal timmar partner normalt arbetar per vecka inklusive övertid	Hur många timmar arbetar han/hon normalt per vecka (i sitt huvusakliga jobb)? Jag vill att du inkluderar eventuell betald eller obetald övertid.
102	edulvfa	F45 Fars högsta utbildning	Vilken är/var din fars högsta utbildning?
103	emprf14	F46 Fars yrkeskategori när IP var 14 år	När du var 14 år gammal, var din far då...
104	emplnof	F47 Antal anställda far hade	Hur många anställda (om några) hade han?
105	jbspvf	F48 Far hade arbetsledande funktion	Hade han någon arbetsledande funktion?
106	occf14	F50 Fars yrkesgrupp när IP var 14 år	Vilken av beskrivningarna på detta kort (KORT 62) beskriver bäst vilken typ av arbete han utförde när du var 14?
107	edulvma	F51 Mors högsta utbildning	Vilken är/var din mors högsta utbildning?
108	emprm14	F52 Mors yrkeskategori när IP var 14 år	När du var 14 år gammal, var din mor då....
109	emplnom	F53 Antal anställda mor hade	Hur många anställda (om några) hade hon?
110	jbspvm	F54 Mor hade arbetsledande funktion	Hade hon någon arbetsledande funktion?
111	occm14	F56 Mors yrkesgrupp när IP var 14 år	Vilken av beskrivningarna på detta kort beskriver bäst vilken typ av arbete hon utförde när du var 14?
112	atncrse	F57 Förbättra kunskaper/färdigheter: Kurs/konferens/föreläsning, senaste året	Under de senaste tolv månaderna, har du deltagit i någon kurs eller konferens eller gått på någon föreläsning i syfte att förbättra dina kunskaper eller färdigheter i arbetet?
113	marital	F58 Civilstånd	Vilket är ditt nuvarande civilstånd?
114	lvghw	F59 Bor för närvarande med make/maka	Bor du för närvarande med din make/maka?
115	lvgoptn	F60 Bor för närvarande med annan partner än make/maka	Bor du för närvarande med en annan partner?
116	lvgptn	F61 Bor för närvarande med partner	Bor du för närvarande med någon partner?
117	lvgptne	F62 Någonsin bott med partner utan att vara gift	Har du någonsin bott med en partner utan att vara gift med den personen?
118	dvrdev	F63 Någonsin skiljt sig	Har du någonsin skiljt dig?

#	Namn	Etikett	Fråga
119	chldhm	Children living at home or not at household grid	-
120	chldhhe	F65 Någonsin haft barn som bott i hushåll	Har du någonsin haft några egna barn, partners barn, fosterbarn eller styvbarn som har bott i ditt hushåll?

G. Human values scale

#	Namn	Etikett	Fråga
1	ipcrtiv	Viktigt att komma på nya idéer och vara kreativ	Att komma på nya idéer och vara kreativ är viktigt för honom. Han tycker om att göra saker på sitt eget speciella sätt.
2	imprich	Viktigt att vara rik, ha pengar och dyra saker	Det är viktigt för honom att vara rik. Han vill ha mycket pengar och dyra saker.
3	ipeqopt	Viktigt att människor behandlas jämlikt och har samma möjligheter	Han tycker att det är viktigt att alla människor i världen behandlas jämlikt. Han anser att alla bör ha samma möjligheter i livet.
4	ipshabt	Viktigt att visa begåvning och bli beundrad	Det är viktigt för honom att visa vad han kan. Han vill att människor ska beundra det han gör.
5	impsafe	Viktigt att leva i en säker och trygg omgivning	Det är viktigt för honom att leva i en trygg omgivning. Han undviker allt som skulle kunna äventyra hans säkerhet.
6	impdiff	Viktigt att göra nya och annorlunda saker i livet	Han tycker om överraskningar och letar alltid efter nya saker att göra. Han tycker att det är viktigt att göra många olika saker i livet.
7	ipfrule	Viktigt att göra vad man blir tillsagd och följa regler	Han anser att människor ska göra som de blir tillsagda. Han tycker att människor alltid ska följa regler, även när ingen annan ser.
8	ipudrst	Viktigt att förstå människor som är annorlunda	Det är viktigt för honom att lyssna på människor som är annorlunda än honom själv. Även när han inte håller med dem, vill han ändå förstå dem.
9	ipmodst	Viktigt att vara ödmjuk och anspråkslös, inte dra till sig uppmärksamhet	Det är viktigt för honom att vara ödmjuk och anspråkslös. Han försöker att inte dra till sig uppmärksamhet.
10	ipgdtim	Viktigt att ha kul	Att ha kul är viktigt för honom. Han tycker om att "skämma bort" sig själv.
11	impfree	Viktigt att fatta egna beslut och vara fri	Det är viktigt för honom att fatta sina egna beslut om vad han ska göra. Han vill vara fri och inte vara beroende av andra.
12	iphlppl	Viktigt att hjälpa människor och se till andras välmående	Det är mycket viktigt för honom att hjälpa människorna omkring sig. Han vill se att andra har det bra.
13	ipsuces	Viktigt att vara framgångsrik och att människor ska erkänna prestationer	Att vara mycket framgångsrik är viktigt för honom. Han hoppas att människor ska erkänna hans prestationer.
14	ipstrgv	Viktigt att staten är stark och försvarar sina medborgare	Det är viktigt för honom att staten garanterar honom skydd mot alla hot. Han vill att staten ska vara stark så att den kan försvara sina medborgare.
15	ipadvnt	Viktigt att söka äventyr och ha ett spännande liv	Han söker äventyr och tycker om att ta risker. Han vill ha ett spännande liv.
16	ipbhprp	Viktigt att uppträda korrekt	Det är viktigt för honom att alltid uppträda korrekt. Han vill undvika att göra någonting som människor skulle säga är fel.
17	iprspot	Viktigt att få respekt från andra	Det är viktigt för honom att få respekt från andra. Han vill att människor gör som han säger.
18	iplylfr	Viktigt att vara lojal mot vänner och engagera sig i människor som står nära	Det är viktigt för honom att vara lojal mot sina vänner. Han vill engagera sig i människor som står honom nära.

#	Namn	Etikett	Fråga
19	impenv	Viktigt att bry sig om naturen och miljön	Han tycker verkligen att människor ska bry sig om naturen. Att värna om miljön är viktigt för honom.
20	imptrad	Viktigt att följa traditioner och seder	Traditioner är viktiga för honom. Han försöker följa de seder som hans religion eller hans familj har lärt honom.
21	impfun	Viktigt att söka möjligheter att ha roligt	Han söker varje möjlighet att ha roligt. Det är viktigt för honom att göra saker som gör honom glad.

H. Text questions

I. Interviewer questions

#	Namn	Etikett	Fråga
1	regionse	Region	-
2	inwdd	Intervjudag	-
3	inwmm	Intervjumånad	-
4	inwyr	År intervju	-
5	inwshh	Intervjustart, timme	-
6	inwsmm	Intervjustart, minut	-
7	inwehh	Intervjuslut, timme	-
8	inwemm	Intervjuslut, minut	-
9	inwtm	Intervjutid i minuter, huvudformulär	-
10	spltadm	Administration of split ballot and MTMM	-
11	supqadm	Administration of supplementary questionnaire	-
12	pweight	Population size weight (must be combined with dweight)	-
13	dweight	Design weight	-

Variabelbeskrivning

Datasetet innehåller 450 variabler

Fil : ESS1 Sverige

SND_study: SND-studie 0889

SND-studie 0889: Den europeiska socialundersökningen 2002

Värde	Etikett	Fall	Procentandel
889	SND 0889	1999	100.0%
<i>Varning: Dessa siffror visar att antalet fall finns i datafilen. De kan inte tolkas som sammanfattande statistik.</i>			
Information		[Typ: diskret] [Format: numeric] [Missing: *]	
Statistik [Ej vikt./ Vikt.]		[Valid: 1999 /-] [Ej valid: 0 /-]	

SND_dataset: SND-dataset 0889-001

SND-dataset 0889-001: Den europeiska socialundersökningen 2002

Värde	Etikett	Fall	Procentandel
1	SND 0889-001	1999	100.0%
<i>Varning: Dessa siffror visar att antalet fall finns i datafilen. De kan inte tolkas som sammanfattande statistik.</i>			
Information		[Typ: diskret] [Format: numeric] [Missing: *]	
Statistik [Ej vikt./ Vikt.]		[Valid: 1999 /-] [Ej valid: 0 /-]	

SND_version: SND version 1.0

SND 0889 version 1.0 feb-april 2011

Värde	Etikett	Fall	Procentandel
1	SND 1.0	1999	100.0%
<i>Varning: Dessa siffror visar att antalet fall finns i datafilen. De kan inte tolkas som sammanfattande statistik.</i>			
Information		[Typ: diskret] [Format: numeric] [Missing: *]	
Statistik [Ej vikt./ Vikt.]		[Valid: 1999 /-] [Ej valid: 0 /-]	

name: Title of dataset

Värde	Etikett	Fall	Procentandel
ESS1e06_2		1999	100.0%
<i>Varning: Dessa siffror visar att antalet fall finns i datafilen. De kan inte tolkas som sammanfattande statistik.</i>			
Information		[Typ: diskret] [Format: character] [Missing: *]	
Statistik [Ej vikt./ Vikt.]		[Valid: 1999 /-] [Ej valid: 0 /-]	

essround: ESS round

Information	[Typ: kontinuerlig] [Format: numeric] [Spann: 1- 1] [Missing: *]
Statistik [Ej vikt./ Vikt.]	[Valid: 1999 /-] [Ej valid: 0 /-] [Medelvärde: 1 /-] [StdAv: 0 /-]

edition: ESS version

Värde	Etikett	Fall	Procentandel
6.2		1999	100.0%
<i>Varning: Dessa siffror visar att antalet fall finns i datafilen. De kan inte tolkas som sammanfattande statistik.</i>			
Information		[Typ: diskret] [Format: character] [Missing: *]	
Statistik [Ej vikt./ Vikt.]		[Valid: 1999 /-] [Ej valid: 0 /-]	

Fil : ESS1 Sverige

edition: ESS version

proddate: Production date

Värde	Etikett	Fall	Procentandel
02.02.2011		1999	100.0%

Varning: Dessa siffror visar att antalet fall finns i datafilen. De kan inte tolkas som sammanfattande statistik.

Information	[Typ: diskret] [Format: character] [Missing: *]
Statistik [Ej vikt./ Vikt.]	[Valid: 1999 /-] [Ej valid: 0 /-]

cntry: Land

Värde	Etikett	Fall	Procentandel
SE	Sverige	1999	100.0%

Varning: Dessa siffror visar att antalet fall finns i datafilen. De kan inte tolkas som sammanfattande statistik.

Information	[Typ: diskret] [Format: character] [Missing: *]
Statistik [Ej vikt./ Vikt.]	[Valid: 1999 /-] [Ej valid: 0 /-]

idno: ID-nummer

Information	[Typ: diskret] [Format: numeric] [Spann: 100001- 203000] [Missing: *]
Statistik [Ej vikt./ Vikt.]	[Valid: 1999 /-] [Ej valid: 0 /-]

tvtot: A1 Tid ägnad tv-tittande genomsnittlig vardag

Inledande fråga	Som du fått veta i den information du fått hemsänd så handlar den här undersökningen om hur invånare i olika länder lever sina liv.
Frågetext	Hur mycket tid ägnar du totalt åt att titta på TV en vanlig vardag?

Värde	Etikett	Fall	Procentandel
0	Ingen tid alls	35	1.8%
1	Mindre än ½ timme	120	6.0%
2	½ timme, till 1 timme	439	22.0%
3	Mer än 1 timme , upp till 1½ timme	353	17.7%
4	Mer än 1½ timme , upp till 2 timmar	363	18.2%
5	Mer än 2 timmar , upp till 2½ timme	271	13.6%
6	Mer än 2½ timmar, upp till 3 timmar	186	9.3%
7	Mer än 3 timmar	232	11.6%

Varning: Dessa siffror visar att antalet fall finns i datafilen. De kan inte tolkas som sammanfattande statistik.

Information	[Typ: diskret] [Format: numeric] [Spann: 0- 7] [Missing: *]
Statistik [Ej vikt./ Vikt.]	[Valid: 1999 /-] [Ej valid: 0 /-]

tvpol: A2 Tv-tittande, nyheter/program om politik och aktuella samhällsfrågor genomsnittlig vardag

Frågetext	Återigen en vanlig vardag, hur stor del av den tid som du tittar på TV tittar du på nyheter eller program om politik och aktuella samhällsfrågor.
------------------	---------------------------------------------------------------------------------------------------------------------------------------------------

Värde	Etikett	Fall	Procentandel
0	Ingen tid alls	69	3.5%

Fil : ESS1 Sverige

tvpol: A2 Tv-tittande, nyheter/program om politik och aktuella samhällsfrågor genomsnittlig vardag

Värde	Etikett	Fall	Procentandel
1	Mindre än ½ timme	553	28.2%
2	½ timme, till 1 timme	865	44.1%
3	Mer än 1 timme , upp till 1½ timme	292	14.9%
4	Mer än 1½ timme , upp till 2 timmar	111	5.7%
5	Mer än 2 timmar , upp till 2½ timme	51	2.6%
6	Mer än 2½ timmar, upp till 3 timmar	11	0.6%
7	Mer än 3 timmar	11	0.6%
66	Ej tillämpligt	35	
88	Vet ej	1	

Varning: Dessa siffror visar att antalet fall finns i datafilen. De kan inte tolkas som sammanfattande statistik.

Information	[Typ: diskret] [Format: numeric] [Spann: 0- 7] [Missing: *]
Statistik [Ej vikt./ Vikt.]	[Valid: 1963 /-] [Ej valid: 36 /-]

rdtot: A3 Tid ägnad radiolyssnande genomsnittlig vardag

Frågetext	Hur mycket tid ägnar du totalt åt att lyssna på radio en vanlig vardag?		
Värde	Etikett	Fall	Procentandel
0	Ingen tid alls	408	20.4%
1	Mindre än ½ timme	451	22.6%
2	½ timme, till 1 timme	385	19.3%
3	Mer än 1 timme , upp till 1½ timme	135	6.8%
4	Mer än 1½ timme , upp till 2 timmar	104	5.2%
5	Mer än 2 timmar , upp till 2½ timme	66	3.3%
6	Mer än 2½ timmar, upp till 3 timmar	82	4.1%
7	Mer än 3 timmar	368	18.4%

Varning: Dessa siffror visar att antalet fall finns i datafilen. De kan inte tolkas som sammanfattande statistik.

Information	[Typ: diskret] [Format: numeric] [Spann: 0- 7] [Missing: *]
Statistik [Ej vikt./ Vikt.]	[Valid: 1999 /-] [Ej valid: 0 /-]

rdpol: A4 Radiolyssnande, nyheter/program om politik och aktuella samhällsfrågor genomsnittlig vardag

Frågetext	Och återigen en vanlig vardag, hur stor del av den tid som du lyssnar på radio lyssnar du på nyheter eller program om politik och aktuella samhällsfrågor?		
Värde	Etikett	Fall	Procentandel
0	Ingen tid alls	265	16.7%
1	Mindre än ½ timme	700	44.0%
2	½ timme, till 1 timme	367	23.1%
3	Mer än 1 timme , upp till 1½ timme	108	6.8%
4	Mer än 1½ timme , upp till 2 timmar	62	3.9%
5	Mer än 2 timmar , upp till 2½ timme	23	1.4%
6	Mer än 2½ timmar, upp till 3 timmar	14	0.9%
7	Mer än 3 timmar	51	3.2%
66	Ej tillämpligt	408	
88	Vet ej	1	

Fil : ESS1 Sverige

rdpol: A4 Radiolyssnande, nyheter/program om politik och aktuella samhällsfrågor genomsnittlig vardag

Varning: Dessa siffror visar att antalet fall finns i datafilen. De kan inte tolkas som sammanfattande statistik.

Information [Typ: diskret] [Format: numeric] [Spann: 0- 7] [Missing: *]

Statistik [Ej vikt./ Vikt.] [Valid: 1590 /-] [Ej valid: 409 /-]

nwsptot: A5 Tid ägnad dagstidningar genomsnittlig vardag

Frågetext Hur mycket tid ägnar du totalt åt att läsa dagstidningar en vanlig vardag?

Värde	Etikett	Fall	Procentandel
0	Ingen tid alls	181	9.1%
1	Mindre än ½ timme	721	36.1%
2	½ timme, till 1 timme	828	41.4%
3	Mer än 1 timme , upp till 1½ timme	175	8.8%
4	Mer än 1½ timme , upp till 2 timmar	58	2.9%
5	Mer än 2 timmar , upp till 2½ timme	22	1.1%
6	Mer än 2½ timmar, upp till 3 timmar	10	0.5%
7	Mer än 3 timmar	4	0.2%

Varning: Dessa siffror visar att antalet fall finns i datafilen. De kan inte tolkas som sammanfattande statistik.

Information [Typ: diskret] [Format: numeric] [Spann: 0- 7] [Missing: *]

Statistik [Ej vikt./ Vikt.] [Valid: 1999 /-] [Ej valid: 0 /-]

nwsppol: A6 Dagstidningsläsning, nyheter/program om politik och aktuella samhällsfrågor genomsnittlig vardag

Frågetext Och hur stor del av denna tid ägnar du åt att läsa om politik och aktuella samhällsfrågor?

Värde	Etikett	Fall	Procentandel
0	Ingen tid alls	206	11.4%
1	Mindre än ½ timme	1202	66.3%
2	½ timme, till 1 timme	338	18.6%
3	Mer än 1 timme , upp till 1½ timme	47	2.6%
4	Mer än 1½ timme , upp till 2 timmar	14	0.8%
5	Mer än 2 timmar , upp till 2½ timme	3	0.2%
6	Mer än 2½ timmar, upp till 3 timmar	3	0.2%
7	Mer än 3 timmar	1	0.1%
66	Ej tillämpligt	181	
88	Vet ej	4	

Varning: Dessa siffror visar att antalet fall finns i datafilen. De kan inte tolkas som sammanfattande statistik.

Information [Typ: diskret] [Format: numeric] [Spann: 0- 7] [Missing: *]

Statistik [Ej vikt./ Vikt.] [Valid: 1814 /-] [Ej valid: 185 /-]

netuse: A7 Internet-/web-/e-postanvändning för privat bruk

Frågetext Hur ofta använder du Internet, 'webben' eller e-post - antingen hemma eller på jobbet - för privat bruk?

Värde	Etikett	Fall	Procentandel
0	Ingen tillgång hemma eller på jobbet	440	22.0%
1	Använder aldrig	220	11.0%

Fil : ESS1 Sverige

netuse: A7 Internet-/web-/e-postanvändning för privat bruk

Värde	Etikett	Fall	Procentandel
2	Mindre än en gång i månaden	66	3.3%
3	En gång i månaden	77	3.9%
4	Flera gånger i månaden	155	7.8%
5	En gång i veckan	156	7.8%
6	Flera gånger i veckan	329	16.5%
7	Varje dag	555	27.8%
88	Vet ej	1	

Varning: Dessa siffror visar att antalet fall finns i datafilen. De kan inte tolkas som sammanfattande statistik.

Information	[Typ: diskret] [Format: numeric] [Spann: 0- 7] [Missing: */88]
Statistik [Ej vikt./ Vikt.]	[Valid: 1998 /-] [Ej valid: 1 /-]

ppltrst: A8 Man kan lita på de flesta eller inte vara nog försiktig

Frågetext	Skulle du säga att man i allmänhet kan lita på de flesta människor eller att man inte kan vara nog försiktig när man har att göra med andra människor?
Intervjuarens instruktioner	Svara på en skala från 00 till 10, där 00 betyder att man inte kan vara nog försiktig och 10 betyder att man kan lita på de flesta människor.

Värde	Etikett	Fall	Procentandel
0	Man kan inte vara nog försiktig (0)	33	1.7%
1	(1)	32	1.6%
2	(2)	61	3.1%
3	(3)	162	8.1%
4	(4)	138	6.9%
5	(5)	348	17.5%
6	(6)	185	9.3%
7	(7)	394	19.8%
8	(8)	466	23.4%
9	(9)	114	5.7%
10	Man kan lita på de flesta människor (10)	58	2.9%
77	Vill ej svara	1	
88	Vet ej	6	
99	Inget svar	1	

Varning: Dessa siffror visar att antalet fall finns i datafilen. De kan inte tolkas som sammanfattande statistik.

Information	[Typ: diskret] [Format: numeric] [Spann: 0- 10] [Missing: *]
Statistik [Ej vikt./ Vikt.]	[Valid: 1991 /-] [Ej valid: 8 /-]

pplfair: A9 De flesta människor skulle försöka utnyttja, eller försöka vara ärliga/rättvisa

Frågetext	Tror du att de flesta människor skulle försöka utnyttja dig om de fick chansen eller skulle de försöka vara ärliga och rättvisa?
-----------	----------------------------------------------------------------------------------------------------------------------------------

Värde	Etikett	Fall	Procentandel
0	De flesta människor skulle försöka utnyttja mig (0)	16	0.8%
1	(1)	17	0.9%
2	(2)	42	2.1%

Fil : ESS1 Sverige

pplfair: A9 De flesta människor skulle försöka utnyttja, eller försöka vara ärliga/rättvisa

Värde	Etikett	Fall	Procentandel
3	(3)	90	4.5%
4	(4)	93	4.7%
5	(5)	297	15.0%
6	(6)	185	9.3%
7	(7)	441	22.2%
8	(8)	537	27.0%
9	(9)	175	8.8%
10	De flesta människor skulle försöka vara ärliga och rättvisa (10)	93	4.7%
77	Vill ej svara	3	
88	Vet ej	10	

Varning: Dessa siffror visar att antalet fall finns i datafilen. De kan inte tolkas som sammanfattande statistik.

Information [Typ: diskret] [Format: numeric] [Spann: 0- 10] [Missing: *]

Statistik [Ej vikt./ Vikt.] [Valid: 1986 /-] [Ej valid: 13 /-]

pplhlp: A10 För det mesta försöker människor vara hjälpsamma, eller ser främst till sig själva

Frågetext Skulle du säga att människor för det mesta försöker vara hjälpsamma, eller att de främst ser till sig själva?

Värde	Etikett	Fall	Procentandel
0	Människor ser främst till sig själva (0)	18	0.9%
1	(1)	29	1.5%
2	(2)	60	3.0%
3	(3)	163	8.2%
4	(4)	156	7.8%
5	(5)	429	21.5%
6	(6)	204	10.2%
7	(7)	396	19.8%
8	(8)	349	17.5%
9	(9)	122	6.1%
10	Människor försöker för det mesta vara hjälpsamma (10)	70	3.5%
88	Vet ej	3	

Varning: Dessa siffror visar att antalet fall finns i datafilen. De kan inte tolkas som sammanfattande statistik.

Information [Typ: diskret] [Format: numeric] [Spann: 0- 10] [Missing: */88]

Statistik [Ej vikt./ Vikt.] [Valid: 1996 /-] [Ej valid: 3 /-]

polintr: B1 Intresse för politik

Inledande fråga Nu vill vi ställa några frågor om stat och politik.

Frågetext Hur intresserad skulle du säga att du är av politik? Är du...

Värde	Etikett	Fall	Procentandel
1	Mycket intresserad	244	12.2%
2	Ganska intresserad	905	45.3%
3	Inte särskilt intresserad	665	33.3%

Fil : ESS1 Sverige

polintr: B1 Intresse för politik

Värde	Etikett	Fall	Procentandel
4	Inte alls intresserad	185	9.3%

Varning: Dessa siffror visar att antalet fall finns i datafilen. De kan inte tolkas som sammanfattande statistik.

Information	[Typ: diskret] [Format: numeric] [Spann: 1- 4] [Missing: *]
Statistik [Ej vikt./ Vikt.]	[Valid: 1999 /-] [Ej valid: 0 /-]

polcmpl: B2 Politik för komplicerat för att förstå

Frågetext	Hur ofta verkar politik så komplicerat att du inte riktigt förstår vad det handlar om?
------------------	----------------------------------------------------------------------------------------

Värde	Etikett	Fall	Procentandel
1	Aldrig	182	9.2%
2	Sällan	488	24.5%
3	Ibland	774	38.9%
4	Med jämna mellanrum	310	15.6%
5	Ofta	235	11.8%
8	Vet ej	10	

Varning: Dessa siffror visar att antalet fall finns i datafilen. De kan inte tolkas som sammanfattande statistik.

Information	[Typ: diskret] [Format: numeric] [Spann: 1- 5] [Missing: */8]
Statistik [Ej vikt./ Vikt.]	[Valid: 1989 /-] [Ej valid: 10 /-]

polactiv: B3 Kan tänka sig delta aktivt i grupp som är engagerad i politiska frågor

Frågetext	Tror du att du skulle kunna delta aktivt i en grupp som är engagerad i politiska frågor?
------------------	------------------------------------------------------------------------------------------

Värde	Etikett	Fall	Procentandel
1	Absolut inte	483	24.2%
2	Förmodligen inte	543	27.2%
3	Kanske, kanske inte	306	15.3%
4	Förmodligen	413	20.7%
5	Absolut	251	12.6%
8	Vet ej	3	

Varning: Dessa siffror visar att antalet fall finns i datafilen. De kan inte tolkas som sammanfattande statistik.

Information	[Typ: diskret] [Format: numeric] [Spann: 1- 5] [Missing: */8]
Statistik [Ej vikt./ Vikt.]	[Valid: 1996 /-] [Ej valid: 3 /-]

poldcs: B4 Ta ställning i politiska frågor

Frågetext	Hur svårt eller lätt tycker du att det är att ta ställning i politiska frågor?
------------------	--------------------------------------------------------------------------------

Värde	Etikett	Fall	Procentandel
1	Mycket svårt	142	7.2%
2	Svårt	656	33.1%
3	Varken svårt eller lätt	604	30.5%
4	Lätt	490	24.7%
5	Mycket lätt	89	4.5%
8	Vet ej	18	

Varning: Dessa siffror visar att antalet fall finns i datafilen. De kan inte tolkas som sammanfattande statistik.

Fil : ESS1 Sverige

poldcs: B4 Ta ställning i politiska frågor

Information [Typ: diskret] [Format: numeric] [Spann: 1- 5] [Missing: */8]

Statistik [Ej vikt./ Vikt.] [Valid: 1981 /-] [Ej valid: 18 /-]

pltcare: B5 Politiker bryr sig i allmänhet inte om vad människor som IP tycker

Frågetext Tror du att politiker i allmänhet bryr sig om vad människor som du tycker?

Värde	Etikett	Fall	Procentandel
1	Knappt några politiker bryr sig om vad människor	226	11.4%
2	Mycket få bryr sig	362	18.3%
3	Några bryr	799	40.4%
4	Många bryr sig	431	21.8%
5	De flesta politiker bryr sig om vad människor	162	8.2%
7	Vill ej svara	1	
8	Vet ej	18	

Varning: Dessa siffror visar att antalet fall finns i datafilen. De kan inte tolkas som sammanfattande statistik.

Information [Typ: diskret] [Format: numeric] [Spann: 1- 5] [Missing: *]

Statistik [Ej vikt./ Vikt.] [Valid: 1980 /-] [Ej valid: 19 /-]

pltinvt: B6 Politiker intresserade av folks röster snarare än av folks åsikter

Frågetext Skulle du säga att politiker bara är intresserade av att få folks röster snarare än av folks åsikter?

Värde	Etikett	Fall	Procentandel
1	Nästan alla politiker är bara intresserade av röster	309	15.7%
2	De flesta politiker är bara intresserade av röster	391	19.8%
3	En del politiker är bara intresserade av röster, andra inte	758	38.5%
4	De flesta politiker är intresserade av folks åsikter	443	22.5%
5	Nästan alla politiker är intresserade av folks åsikter	69	3.5%
7	Vill ej svara	1	
8	Vet ej	28	

Varning: Dessa siffror visar att antalet fall finns i datafilen. De kan inte tolkas som sammanfattande statistik.

Information [Typ: diskret] [Format: numeric] [Spann: 1- 5] [Missing: *]

Statistik [Ej vikt./ Vikt.] [Valid: 1970 /-] [Ej valid: 29 /-]

trstprl: B7 Förtroende för riksdagen

Inledande fråga Med hjälp av detta kort vill jag att du, på en skala från 00 till 10, talar om hur stor tillit du personligen har till var och en av följande institutioner. 00 betyder att du inte har någon tillit alls till institutionen, och 10 betyder att du har fullständig tillit.

Frågetext Med hjälp av detta kort vill jag att du, på en skala från 00 till 10, talar om hur stor tillit du personligen har till var och en av följande institutioner. - Sveriges riksdag

Värde	Etikett	Fall	Procentandel
0	Ingen tillit alls (0)	42	2.1%
1	(1)	35	1.8%
2	(2)	87	4.4%
3	(3)	123	6.3%

Fil : ESS1 Sverige

trstprl: B7 Förtroende för riksdagen

Värde	Etikett	Fall	Procentandel
4	(4)	186	9.5%
5	(5)	356	18.2%
6	(6)	244	12.4%
7	(7)	327	16.7%
8	(8)	369	18.8%
9	(9)	113	5.8%
10	Fullständig tillit (10)	78	4.0%
77	Vill ej svara	2	
88	Vet ej	37	

Varning: Dessa siffror visar att antalet fall finns i datafilen. De kan inte tolkas som sammanfattande statistik.

Information	[Typ: diskret] [Format: numeric] [Spann: 0- 10] [Missing: *]
Statistik [Ej vikt./ Vikt.]	[Valid: 1960 /-] [Ej valid: 39 /-]

trstlgl: B8 Förtroende för rättsväsendet

Frågetext	Med hjälp av detta kort vill jag att du, på en skala från 00 till 10, talar om hur stor tillit du personligen har till var och en av följande institutioner. - Rättsväsendet
------------------	------------------------------------------------------------------------------------------------------------------------------------------------------------------------------

Värde	Etikett	Fall	Procentandel
0	Ingen tillit alls (0)	32	1.6%
1	(1)	30	1.5%
2	(2)	85	4.4%
3	(3)	155	8.0%
4	(4)	155	8.0%
5	(5)	297	15.3%
6	(6)	229	11.8%
7	(7)	327	16.8%
8	(8)	410	21.1%
9	(9)	155	8.0%
10	Fullständig tillit (10)	67	3.5%
88	Vet ej	57	

Varning: Dessa siffror visar att antalet fall finns i datafilen. De kan inte tolkas som sammanfattande statistik.

Information	[Typ: diskret] [Format: numeric] [Spann: 0- 10] [Missing: */88]
Statistik [Ej vikt./ Vikt.]	[Valid: 1942 /-] [Ej valid: 57 /-]

trstplc: B9 Förtroende för polisen

Frågetext	Med hjälp av detta kort vill jag att du, på en skala från 00 till 10, talar om hur stor tillit du personligen har till var och en av följande institutioner. - Polisen
------------------	------------------------------------------------------------------------------------------------------------------------------------------------------------------------

Värde	Etikett	Fall	Procentandel
0	Ingen tillit alls (0)	14	0.7%
1	(1)	15	0.8%
2	(2)	65	3.3%
3	(3)	74	3.7%
4	(4)	97	4.9%

Fil : ESS1 Sverige

trstplc: B9 Förtroende för polisen

Värde	Etikett	Fall	Procentandel
5	(5)	242	12.2%
6	(6)	222	11.2%
7	(7)	410	20.7%
8	(8)	489	24.7%
9	(9)	227	11.4%
10	Fullständig tillit (10)	128	6.5%
88	Vet ej	16	

Varning: Dessa siffror visar att antalet fall finns i datafilen. De kan inte tolkas som sammanfattande statistik.

Information [Typ: diskret] [Format: numeric] [Spann: 0- 10] [Missing: */88]

Statistik [Ej vikt./ Vikt.] [Valid: 1983 /-] [Ej valid: 16 /-]

trstplc: B10 Förtroende för politiker

Frågetext Med hjälp av detta kort vill jag att du, på en skala från 00 till 10, talar om hur stor tillit du personligen har till var och en av följande institutioner. - Politiker

Värde	Etikett	Fall	Procentandel
0	Ingen tillit alls (0)	90	4.6%
1	(1)	80	4.1%
2	(2)	120	6.1%
3	(3)	256	13.0%
4	(4)	265	13.5%
5	(5)	432	21.9%
6	(6)	306	15.5%
7	(7)	259	13.1%
8	(8)	126	6.4%
9	(9)	26	1.3%
10	Fullständig tillit (10)	10	0.5%
77	Vill ej svara	3	
88	Vet ej	26	

Varning: Dessa siffror visar att antalet fall finns i datafilen. De kan inte tolkas som sammanfattande statistik.

Information [Typ: diskret] [Format: numeric] [Spann: 0- 10] [Missing: *]

Statistik [Ej vikt./ Vikt.] [Valid: 1970 /-] [Ej valid: 29 /-]

trstep: B11 Förtroende för Europaparlamentet

Frågetext Med hjälp av detta kort vill jag att du, på en skala från 00 till 10, talar om hur stor tillit du personligen har till var och en av följande institutioner. - Europaparlamentet

Värde	Etikett	Fall	Procentandel
0	Ingen tillit alls (0)	168	9.9%
1	(1)	95	5.6%
2	(2)	168	9.9%
3	(3)	242	14.2%
4	(4)	245	14.4%
5	(5)	353	20.7%

Fil : ESS1 Sverige

trstep: B11 Förtroende för Europaparlamentet

Värde	Etikett	Fall	Procentandel
6	(6)	197	11.6%
7	(7)	149	8.7%
8	(8)	70	4.1%
9	(9)	6	0.4%
10	Fullständig tillit (10)	11	0.6%
77	Vill ej svara	8	
88	Vet ej	287	

Varning: Dessa siffror visar att antalet fall finns i datafilen. De kan inte tolkas som sammanfattande statistik.

Information [Typ: diskret] [Format: numeric] [Spann: 0- 10] [Missing: *]

Statistik [Ej vikt./ Vikt.] [Valid: 1704 /-] [Ej valid: 295 /-]

trstun: B12 Förtroende för Förenta Nationerna (FN)

Frågetext Med hjälp av detta kort vill jag att du, på en skala från 00 till 10, talar om hur stor tillit du personligen har till var och en av följande institutioner. - FN, Förenta Nationerna

Värde	Etikett	Fall	Procentandel
0	Ingen tillit alls (0)	29	1.5%
1	(1)	19	1.0%
2	(2)	41	2.2%
3	(3)	81	4.3%
4	(4)	108	5.8%
5	(5)	277	14.7%
6	(6)	198	10.5%
7	(7)	390	20.8%
8	(8)	430	22.9%
9	(9)	212	11.3%
10	Fullständig tillit (10)	93	5.0%
77	Vill ej svara	3	
88	Vet ej	118	

Varning: Dessa siffror visar att antalet fall finns i datafilen. De kan inte tolkas som sammanfattande statistik.

Information [Typ: diskret] [Format: numeric] [Spann: 0- 10] [Missing: *]

Statistik [Ej vikt./ Vikt.] [Valid: 1878 /-] [Ej valid: 121 /-]

vote: B13 Röstade senaste riksdagsvalet

Frågetext En del människor röstar inte nuförtiden av en eller annan anledning. Röstade du i det senaste svenska riksdagsvalet den 15:e september i år?

Värde	Etikett	Fall	Procentandel
1	Ja	1627	81.5%
2	Nej	244	12.2%
3	Ej röstberättigad	126	6.3%
7	Vill ej svara	1	
8	Vet ej	1	

Varning: Dessa siffror visar att antalet fall finns i datafilen. De kan inte tolkas som sammanfattande statistik.

Fil : ESS1 Sverige

vote: B13 Röstade senaste riksdagsvalet

Information	[Typ: diskret] [Format: numeric] [Spann: 1- 3] [Missing: *]
Statistik [Ej vikt./ Vikt.]	[Valid: 1997 /-] [Ej valid: 2 /-]

prvtvse: B14 Parti IP röstade på senaset riksdagsval

Frågetext	Vilket parti röstade du på i det valet?		
Värde	Etikett	Fall	Procentandel
1	Centern	93	6.1%
2	Folkpartiet liberalerna	224	14.7%
3	Kristdemokraterna	131	8.6%
4	Miljöpartiet de gröna	65	4.3%
5	Moderata samlingspartiet	232	15.2%
6	Socialdemokraterna	611	40.1%
7	Vänsterpartiet	144	9.5%
8	Annat parti	23	1.5%
66	Ej tillämpligt	372	
77	Vill ej svara	93	
88	Vet ej	11	
<i>Varning: Dessa siffror visar att antalet fall finns i datafilen. De kan inte tolkas som sammanfattande statistik.</i>			
Information	[Typ: diskret] [Format: numeric] [Spann: 1- 8] [Missing: *]		
Statistik [Ej vikt./ Vikt.]	[Valid: 1523 /-] [Ej valid: 476 /-]		

contplt: B15 Kontaktat politiker eller offentlig tjänsteman senaste året

Inledande fråga	Det finns olika sätt att försöka förbättra saker i Sverige eller att försöka förhindra att saker går fel. Har du under de senaste 12 månaderna gjort något av följande?		
Frågetext	Har du under de senaste 12 månaderna gjort något av följande? - Kontaktat en politiker eller offentlig tjänsteman på riks- eller lokal nivå		
Värde	Etikett	Fall	Procentandel
1	Ja	329	16.5%
2	Nej	1669	83.5%
8	Vet ej	1	
<i>Varning: Dessa siffror visar att antalet fall finns i datafilen. De kan inte tolkas som sammanfattande statistik.</i>			
Information	[Typ: diskret] [Format: numeric] [Spann: 1- 2] [Missing: */8]		
Statistik [Ej vikt./ Vikt.]	[Valid: 1998 /-] [Ej valid: 1 /-]		

wrkprty: B16 Arbetat i ett politiskt parti eller en aktionsgrupp senaste året

Frågetext	Har du under de senaste 12 månaderna gjort något av följande? - Arbetat i ett politiskt parti eller en aktionsgrupp		
Värde	Etikett	Fall	Procentandel
1	Ja	100	5.0%
2	Nej	1899	95.0%
<i>Varning: Dessa siffror visar att antalet fall finns i datafilen. De kan inte tolkas som sammanfattande statistik.</i>			
Information	[Typ: diskret] [Format: numeric] [Spann: 1- 2] [Missing: *]		
Statistik [Ej vikt./ Vikt.]	[Valid: 1999 /-] [Ej valid: 0 /-]		

Fil : ESS1 Sverige

wrkprty: B16 Arbetat i ett politiskt parti eller en aktionsgrupp senaste året

wrkorg: B17 Arbetat i annan organisation eller förening senaste året

Frågetext	Har du under de senaste 12 månaderna gjort något av följande? - Arbetat i annan organisation eller förening		
Värde	Etikett	Fall	Procentandel
1	Ja	492	24.6%
2	Nej	1507	75.4%

Varning: Dessa siffror visar att antalet fall finns i datafilen. De kan inte tolkas som sammanfattande statistik.

Information	[Typ: diskret] [Format: numeric] [Spann: 1- 2] [Missing: *]
Statistik [Ej vikt./ Vikt.]	[Valid: 1999 +/-] [Ej valid: 0 +/-]

badge: B18 Burit eller visat upp något kampanjmärke senaste året

Frågetext	Har du under de senaste 12 månaderna gjort något av följande? - Burit eller visat upp något kampanjmärke		
Värde	Etikett	Fall	Procentandel
1	Ja	214	10.7%
2	Nej	1782	89.3%
7	Vill ej svara	1	
8	Vet ej	2	

Varning: Dessa siffror visar att antalet fall finns i datafilen. De kan inte tolkas som sammanfattande statistik.

Information	[Typ: diskret] [Format: numeric] [Spann: 1- 2] [Missing: *]
Statistik [Ej vikt./ Vikt.]	[Valid: 1996 +/-] [Ej valid: 3 +/-]

sgnptit: B19 Skrivit under namninsamling senaste året

Frågetext	Har du under de senaste 12 månaderna gjort något av följande? - Skrivit under en namninsamling		
Värde	Etikett	Fall	Procentandel
1	Ja	807	40.8%
2	Nej	1173	59.2%
7	Vill ej svara	1	
8	Vet ej	18	

Varning: Dessa siffror visar att antalet fall finns i datafilen. De kan inte tolkas som sammanfattande statistik.

Information	[Typ: diskret] [Format: numeric] [Spann: 1- 2] [Missing: *]
Statistik [Ej vikt./ Vikt.]	[Valid: 1980 +/-] [Ej valid: 19 +/-]

pbldmn: B20 Deltagit i laglig demonstration senaste året

Frågetext	Har du under de senaste 12 månaderna gjort något av följande? - Deltagit i en laglig demonstration		
Värde	Etikett	Fall	Procentandel
1	Ja	128	6.4%
2	Nej	1869	93.6%
7	Vill ej svara	1	
8	Vet ej	1	

Varning: Dessa siffror visar att antalet fall finns i datafilen. De kan inte tolkas som sammanfattande statistik.

Information	[Typ: diskret] [Format: numeric] [Spann: 1- 2] [Missing: *]
-------------	-------------------------------------------------------------

Fil : ESS1 Sverige

pbldmn: B20 Deltagit i laglig demonstration senaste året

Statistik [Ej vikt./ Vikt.] [Valid: 1997 /-] [Ej valid: 2 /-]

bctprd: B21 Bojkottat vissa produkter senaste året

Frågetext Har du under de senaste 12 månaderna gjort något av följande? - Bojkottat vissa produkter

Värde	Etikett	Fall	Procentandel
1	Ja	646	32.5%
2	Nej	1343	67.5%
8	Vet ej	10	

Varning: Dessa siffror visar att antalet fall finns i datafilen. De kan inte tolkas som sammanfattande statistik.

Information [Typ: diskret] [Format: numeric] [Spann: 1- 2] [Missing: *]

Statistik [Ej vikt./ Vikt.] [Valid: 1989 /-] [Ej valid: 10 /-]

bghtprd: B22 Köpt vissa produkter av politiska, etiska eller miljömässiga skäl senaste året

Frågetext Har du under de senaste 12 månaderna gjort något av följande? - Medvetet köpt vissa produkter av politiska, etiska eller miljömässiga skäl

Värde	Etikett	Fall	Procentandel
1	Ja	1098	55.1%
2	Nej	893	44.9%
7	Vill ej svara	1	
8	Vet ej	7	

Varning: Dessa siffror visar att antalet fall finns i datafilen. De kan inte tolkas som sammanfattande statistik.

Information [Typ: diskret] [Format: numeric] [Spann: 1- 2] [Missing: *]

Statistik [Ej vikt./ Vikt.] [Valid: 1991 /-] [Ej valid: 8 /-]

dntmny: B23 Skänkt pengar till politisk organisation eller politisk grupp senaste året

Frågetext Har du under de senaste 12 månaderna gjort något av följande? - Skänkt pengar till en politisk organisation eller politisk grupp

Värde	Etikett	Fall	Procentandel
1	Ja	129	6.5%
2	Nej	1868	93.5%
8	Vet ej	2	

Varning: Dessa siffror visar att antalet fall finns i datafilen. De kan inte tolkas som sammanfattande statistik.

Information [Typ: diskret] [Format: numeric] [Spann: 1- 2] [Missing: */8]

Statistik [Ej vikt./ Vikt.] [Valid: 1997 /-] [Ej valid: 2 /-]

ilglpst: B24 Deltagit i olagliga protestaktiviteter senaste året

Frågetext Har du under de senaste 12 månaderna gjort något av följande? - Deltagit i olagliga protestaktiviteter

Värde	Etikett	Fall	Procentandel
1	Ja	15	0.8%
2	Nej	1983	99.2%
8	Vet ej	1	

Fil : ESS1 Sverige

ilglpst: B24 Deltagit i olagliga protestaktiviteter senaste året

Varning: Dessa siffror visar att antalet fall finns i datafilen. De kan inte tolkas som sammanfattande statistik.

Information [Typ: diskret] [Format: numeric] [Spann: 1- 2] [Missing: */8]

Statistik [Ej vikt./ Vikt.] [Valid: 1998 /-] [Ej valid: 1 /-]

clsprty: B25A Står närmare särskilt politiskt parti

Frågetext Finns det något särskilt politiskt parti som du känner att du står närmare än något annat parti?

Värde	Etikett	Fall	Procentandel
1	Ja	1348	68.5%
2	Nej	620	31.5%
7	Vill ej svara	10	
8	Vet ej	21	

Varning: Dessa siffror visar att antalet fall finns i datafilen. De kan inte tolkas som sammanfattande statistik.

Information [Typ: diskret] [Format: numeric] [Spann: 1- 2] [Missing: *]

Statistik [Ej vikt./ Vikt.] [Valid: 1968 /-] [Ej valid: 31 /-]

prtclse: B25B Vilket parti står närmare

Frågetext Vilket parti?

Värde	Etikett	Fall	Procentandel
1	Centern	81	4.1%
2	Folkpartiet liberalerna	152	7.8%
3	Kristdemokraterna	100	5.1%
4	Miljöpartiet de gröna	74	3.8%
5	Moderata samlingspartiet	190	9.7%
6	Socialdemokraterna	560	28.6%
7	Vänsterpartiet	130	6.6%
8	Annat parti	19	1.0%
66	Ej tillämpligt	651	33.3%
77	Vill ej svara	37	
88	Vet ej	5	

Varning: Dessa siffror visar att antalet fall finns i datafilen. De kan inte tolkas som sammanfattande statistik.

Information [Typ: diskret] [Format: numeric] [Spann: 1- 8] [Missing: *]

Statistik [Ej vikt./ Vikt.] [Valid: 1957 /-] [Ej valid: 42 /-]

prtdgcl: B25C Hur nära partiet

Frågetext Hur nära känner du att du står detta parti? Känner du att du står...

Värde	Etikett	Fall	Procentandel
1	Mycket nära	178	8.9%
2	Ganska nära	829	41.6%
3	Inte särskilt nära	273	13.7%
4	Inte alls nära	22	1.1%
6	Ej tillämpligt	693	34.7%

Fil : ESS1 Sverige

prtdgcl: B25C Hur nära partiet

Värde	Etikett	Fall	Procentandel
7	Vill ej svara	1	
8	Vet ej	3	

Varning: Dessa siffror visar att antalet fall finns i datafilen. De kan inte tolkas som sammanfattande statistik.

Information	[Typ: diskret] [Format: numeric] [Spann: 1- 4] [Missing: *]
Statistik [Ej vikt./ Vikt.]	[Valid: 1995 /-] [Ej valid: 4 /-]

mmbprty: B26 Medlem i politiskt parti

Frågetext	Är du medlem i något politiskt parti?		
Värde	Etikett	Fall	Procentandel
1	Ja	164	8.2%
2	Nej	1830	91.8%
7	Vill ej svara	2	
8	Vet ej	3	

Varning: Dessa siffror visar att antalet fall finns i datafilen. De kan inte tolkas som sammanfattande statistik.

Information	[Typ: diskret] [Format: numeric] [Spann: 1- 2] [Missing: *]
Statistik [Ej vikt./ Vikt.]	[Valid: 1994 /-] [Ej valid: 5 /-]

prtmbse: B27 Medlem i vilket parti

Frågetext	Vilket parti?		
Värde	Etikett	Fall	Procentandel
1	Centern	25	15.5%
2	Folkpartiet liberalerna	14	8.7%
3	Kristdemokraterna	10	6.2%
4	Miljöpartiet de gröna	5	3.1%
5	Moderata samlingspartiet	33	20.5%
6	Socialdemokraterna	58	36.0%
7	Vänsterpartiet	10	6.2%
8	Annat parti	6	3.7%
66	Ej tillämpligt	1835	
77	Vill ej svara	3	

Varning: Dessa siffror visar att antalet fall finns i datafilen. De kan inte tolkas som sammanfattande statistik.

Information	[Typ: diskret] [Format: numeric] [Spann: 1- 8] [Missing: *]
Statistik [Ej vikt./ Vikt.]	[Valid: 161 /-] [Ej valid: 1838 /-]

Irscale: B28 Placering på en vänster-högerskala

Frågetext	I politiska sammanhang brukar man ibland tala om 'vänster' och 'höger'. Var skulle du placera dig själv på denna skala, där 00 betyder vänster och 10 betyder höger?		
Värde	Etikett	Fall	Procentandel
0	Vänster (0)	98	5.2%
1	(1)	50	2.6%
2	(2)	169	8.9%

Fil : ESS1 Sverige

Irscale: B28 Placering på en vänster-högerskala

Värde	Etikett	Fall	Procentandel
3	(3)	250	13.2%
4	(4)	204	10.8%
5	(5)	420	22.2%
6	(6)	161	8.5%
7	(7)	237	12.5%
8	(8)	211	11.2%
9	(9)	45	2.4%
10	Höger (10)	46	2.4%
77	Vill ej svara	30	
88	Vet ej	78	

Varning: Dessa siffror visar att antalet fall finns i datafilen. De kan inte tolkas som sammanfattande statistik.

Information	[Typ: diskret] [Format: numeric] [Spann: 0- 10] [Missing: *]
Statistik [Ej vikt./ Vikt.]	[Valid: 1891 /-] [Ej valid: 108 /-]

stflife: B29 Nöjd/missnöjd med livet i stort

Frågetext	På det hela taget, hur nöjd är du med ditt liv i stort nuförtiden?
Intervjuarens instruktioner	Titta på det här svarskortet (KORT 10) där 00 betyder extremt missnöjd och 10 betyder extremt nöjd.

Värde	Etikett	Fall	Procentandel
0	Extremt missnöjd (0)	6	0.3%
1	(1)	5	0.3%
2	(2)	15	0.8%
3	(3)	33	1.7%
4	(4)	47	2.4%
5	(5)	115	5.8%
6	(6)	110	5.5%
7	(7)	297	14.9%
8	(8)	639	32.0%
9	(9)	466	23.4%
10	Extremt nöjd (10)	261	13.1%
77	Vill ej svara	3	
88	Vet ej	2	

Varning: Dessa siffror visar att antalet fall finns i datafilen. De kan inte tolkas som sammanfattande statistik.

Information	[Typ: diskret] [Format: numeric] [Spann: 0- 10] [Missing: *]
Statistik [Ej vikt./ Vikt.]	[Valid: 1994 /-] [Ej valid: 5 /-]

# stfeco: B30 Nöjd/missnöjd med den ekonomiska situationen i Sverige i dagsläget			
Frågetext	På det hela taget, hur nöjd är du med den ekonomiska situationen i Sverige i dagsläget?		
Intervjuarens instruktioner	ANGE IP'S SVAR PÅ SKALAN I TVÅ POSITIONER, T.EX 01. 00 BETYDER EXTREMT MISSNÖJD OCH 10 BETYDER EXTREMT NÖJD.		
Värde	Etikett	Fall	Procentandel
0	Extremt missnöjd (0)	36	1.9%
1	(1)	33	1.7%
2	(2)	106	5.5%
3	(3)	250	13.1%
4	(4)	257	13.4%
5	(5)	399	20.8%
6	(6)	312	16.3%
7	(7)	310	16.2%
8	(8)	158	8.3%
9	(9)	29	1.5%
10	Extremt nöjd (10)	24	1.3%
77	Vill ej svara	3	
88	Vet ej	82	
<i>Varning: Dessa siffror visar att antalet fall finns i datafilen. De kan inte tolkas som sammanfattande statistik.</i>			
Information	[Typ: diskret] [Format: numeric] [Spann: 0- 10] [Missing: *]		
Statistik [Ej vikt./ Vikt.]	[Valid: 1914 /-] [Ej valid: 85 /-]		

# stfgov: B31 Nöjd/missnöjd med den svenska regeringen			
Frågetext	Om du tänker på Sveriges regering, hur nöjd är du med hur den sköter sitt jobb?		
Intervjuarens instruktioner	ANGE IP'S SVAR PÅ SKALAN I TVÅ POSITIONER, T.EX 01. 00 BETYDER EXTREMT MISSNÖJD OCH 10 BETYDER EXTREMT NÖJD.		
Värde	Etikett	Fall	Procentandel
0	Extremt missnöjd (0)	39	2.1%
1	(1)	32	1.7%
2	(2)	103	5.4%
3	(3)	196	10.4%
4	(4)	271	14.3%
5	(5)	380	20.1%
6	(6)	303	16.0%
7	(7)	345	18.2%
8	(8)	172	9.1%
9	(9)	28	1.5%
10	Extremt nöjd (10)	23	1.2%
77	Vill ej svara	8	
88	Vet ej	99	
<i>Varning: Dessa siffror visar att antalet fall finns i datafilen. De kan inte tolkas som sammanfattande statistik.</i>			
Information	[Typ: diskret] [Format: numeric] [Spann: 0- 10] [Missing: *]		
Statistik [Ej vikt./ Vikt.]	[Valid: 1892 /-] [Ej valid: 107 /-]		

# stfдем: B32 Nöjd/missnöjd med demokratin i Sverige			
Frågetext	Hur nöjd är du på det hela taget med hur demokratin fungerar i Sverige?		
Intervjuarens instruktioner	ANGE IP'S SVAR PÅ SKALAN I TVÅ POSITIONER, T.EX 01. 00 BETYDER EXTREMT MISSNÖJD OCH 10 BETYDER EXTREMT NÖJD.		
Värde	Etikett	Fall	Procentandel
0	Extremt missnöjd (0)	30	1.6%
1	(1)	21	1.1%
2	(2)	51	2.7%
3	(3)	133	6.9%
4	(4)	193	10.1%
5	(5)	295	15.4%
6	(6)	229	11.9%
7	(7)	390	20.3%
8	(8)	384	20.0%
9	(9)	131	6.8%
10	Extremt nöjd (10)	61	3.2%
77	Vill ej svara	4	
88	Vet ej	77	
<i>Varning: Dessa siffror visar att antalet fall finns i datafilen. De kan inte tolkas som sammanfattande statistik.</i>			
Information	[Typ: diskret] [Format: numeric] [Spann: 0- 10] [Missing: *]		
Statistik [Ej vikt./ Vikt.]	[Valid: 1918 /-] [Ej valid: 81 /-]		

# stfеду: B33 Situationen vad gäller skola och utbildning i landet nuförtiden			
Frågetext	Nu vill jag att du säger vad du på det hela taget anser om situationen vad gäller skola och utbildning i Sverige nuförtiden.		
Värde	Etikett	Fall	Procentandel
0	Extremt missnöjd (0)	37	1.9%
1	(1)	33	1.7%
2	(2)	111	5.8%
3	(3)	273	14.4%
4	(4)	252	13.3%
5	(5)	283	14.9%
6	(6)	282	14.8%
7	(7)	340	17.9%
8	(8)	191	10.1%
9	(9)	65	3.4%
10	Extremt nöjd (10)	33	1.7%
77	Vill ej svara	4	
88	Vet ej	95	
<i>Varning: Dessa siffror visar att antalet fall finns i datafilen. De kan inte tolkas som sammanfattande statistik.</i>			
Information	[Typ: diskret] [Format: numeric] [Spann: 0- 10] [Missing: *]		
Statistik [Ej vikt./ Vikt.]	[Valid: 1900 /-] [Ej valid: 99 /-]		

# stfhlth: B34 Situationen vad gäller hälso- och sjukvård i landet nuförtiden	
Frågetext	Säg vad du på det hela taget anser om situationen vad gäller hälso- och sjukvård i Sverige nuförtiden.

stfhlth: B34 Situationen vad gäller hälso- och sjukvård i landet nuförtiden

Värde	Etikett	Fall	Procentandel
0	Extremt missnöjd (0)	33	1.7%
1	(1)	51	2.6%
2	(2)	144	7.3%
3	(3)	284	14.4%
4	(4)	315	16.0%
5	(5)	300	15.2%
6	(6)	241	12.2%
7	(7)	271	13.7%
8	(8)	213	10.8%
9	(9)	72	3.7%
10	Extremt nöjd (10)	47	2.4%
77	Vill ej svara	2	
88	Vet ej	26	

Varning: Dessa siffror visar att antalet fall finns i datafilen. De kan inte tolkas som sammanfattande statistik.

Information	[Typ: diskret] [Format: numeric] [Spann: 0- 10] [Missing: *]
Statistik [Ej vikt./ Vikt.]	[Valid: 1971 /-] [Ej valid: 28 /-]

dclenv: B35 Nivå där beslut rörande skydd av miljön bör fattas

Frågetext	Politiska beslut kan fattas på olika nivåer. På vilken nivå tycker du att beslut i följande frågor huvudsakligen bör fattas? - Skydd av miljön
------------------	------------------------------------------------------------------------------------------------------------------------------------------------

Värde	Etikett	Fall	Procentandel
1	Internationell nivå	1034	53.7%
2	Europeisk nivå	304	15.8%
3	Nationell nivå	378	19.6%
4	Regional eller lokal nivå	209	10.9%
7	Vill ej svara	7	
8	Vet ej	67	

Varning: Dessa siffror visar att antalet fall finns i datafilen. De kan inte tolkas som sammanfattande statistik.

Information	[Typ: diskret] [Format: numeric] [Spann: 1- 4] [Missing: *]
Statistik [Ej vikt./ Vikt.]	[Valid: 1925 /-] [Ej valid: 74 /-]

dclerm: B36 Nivå där beslut rörande kamp mot organiserad brottslighet bör fattas

Frågetext	Politiska beslut kan fattas på olika nivåer. På vilken nivå tycker du att beslut i följande frågor huvudsakligen bör fattas? - Kamp mot organiserad brottslighet
------------------	------------------------------------------------------------------------------------------------------------------------------------------------------------------

Värde	Etikett	Fall	Procentandel
1	Internationell nivå	1109	57.6%
2	Europeisk nivå	388	20.2%
3	Nationell nivå	337	17.5%
4	Regional eller lokal nivå	90	4.7%
7	Vill ej svara	8	
8	Vet ej	67	

Varning: Dessa siffror visar att antalet fall finns i datafilen. De kan inte tolkas som sammanfattande statistik.

Information	[Typ: diskret] [Format: numeric] [Spann: 1- 4] [Missing: *]
--------------------	-------------------------------------------------------------

# dclcrm: B36 Nivå där beslut rörande kamp mot organiserad brottslighet bör fattas	
Statistik [Ej vikt./ Vikt.]	[Valid: 1924 /-] [Ej valid: 75 /-]

# dclagr: B37 Nivå där beslut rörande jordbruk bör fattas			
Frågetext	Politiska beslut kan fattas på olika nivåer. På vilken nivå tycker du att beslut i följande frågor huvudsakligen bör fattas? - Jordbruk		
Värde	Etikett	Fall	Procentandel
1	Internationell nivå	192	10.0%
2	Europeisk nivå	482	25.2%
3	Nationell nivå	892	46.7%
4	Regional eller lokal nivå	346	18.1%
7	Vill ej svara	4	
8	Vet ej	83	
<i>Varning: Dessa siffror visar att antalet fall finns i datafilen. De kan inte tolkas som sammanfattande statistik.</i>			
Information	[Typ: diskret] [Format: numeric] [Spann: 1- 4] [Missing: *]		
Statistik [Ej vikt./ Vikt.]	[Valid: 1912 /-] [Ej valid: 87 /-]		

# dcldef: B38 Nivå där beslut rörande försvar bör fattas			
Frågetext	Politiska beslut kan fattas på olika nivåer. På vilken nivå tycker du att beslut i följande frågor huvudsakligen bör fattas? - Försvar		
Värde	Etikett	Fall	Procentandel
1	Internationell nivå	314	16.6%
2	Europeisk nivå	447	23.6%
3	Nationell nivå	1079	56.9%
4	Regional eller lokal nivå	56	3.0%
7	Vill ej svara	6	
8	Vet ej	97	
<i>Varning: Dessa siffror visar att antalet fall finns i datafilen. De kan inte tolkas som sammanfattande statistik.</i>			
Information	[Typ: diskret] [Format: numeric] [Spann: 1- 4] [Missing: *]		
Statistik [Ej vikt./ Vikt.]	[Valid: 1896 /-] [Ej valid: 103 /-]		

# dclwfr: B39 Nivå där beslut rörande social välfärd bör fattas			
Frågetext	Politiska beslut kan fattas på olika nivåer. På vilken nivå tycker du att beslut i följande frågor huvudsakligen bör fattas? - Social välfärd		
Värde	Etikett	Fall	Procentandel
1	Internationell nivå	303	15.8%
2	Europeisk nivå	276	14.4%
3	Nationell nivå	1153	60.1%
4	Regional eller lokal nivå	188	9.8%
7	Vill ej svara	4	
8	Vet ej	75	
<i>Varning: Dessa siffror visar att antalet fall finns i datafilen. De kan inte tolkas som sammanfattande statistik.</i>			
Information	[Typ: diskret] [Format: numeric] [Spann: 1- 4] [Missing: *]		
Statistik [Ej vikt./ Vikt.]	[Valid: 1920 /-] [Ej valid: 79 /-]		

# dclaid: B40 Nivå där beslut rörande bistånd till utvecklingsländer bör fattas			
Frågetext	Politiska beslut kan fattas på olika nivåer. På vilken nivå tycker du att beslut i följande frågor huvudsakligen bör fattas? - Bistånd till utvecklingsländer		
Värde	Etikett	Fall	Procentandel
1	Internationell nivå	628	33.0%
2	Europeisk nivå	378	19.9%
3	Nationell nivå	863	45.3%
4	Regional eller lokal nivå	35	1.8%
7	Vill ej svara	8	
8	Vet ej	87	
<i>Varning: Dessa siffror visar att antalet fall finns i datafilen. De kan inte tolkas som sammanfattande statistik.</i>			
Information	[Typ: diskret] [Format: numeric] [Spann: 1- 4] [Missing: *]		
Statistik [Ej vikt./ Vikt.]	[Valid: 1904 /-] [Ej valid: 95 /-]		

# dclmig: B41 Nivå där beslut rörande invandring och flyktingar bör fattas			
Frågetext	Politiska beslut kan fattas på olika nivåer. På vilken nivå tycker du att beslut i följande frågor huvudsakligen bör fattas? - Invandring och flyktingar		
Värde	Etikett	Fall	Procentandel
1	Internationell nivå	336	17.5%
2	Europeisk nivå	408	21.3%
3	Nationell nivå	1027	53.6%
4	Regional eller lokal nivå	146	7.6%
7	Vill ej svara	11	
8	Vet ej	71	
<i>Varning: Dessa siffror visar att antalet fall finns i datafilen. De kan inte tolkas som sammanfattande statistik.</i>			
Information	[Typ: diskret] [Format: numeric] [Spann: 1- 4] [Missing: *]		
Statistik [Ej vikt./ Vikt.]	[Valid: 1917 /-] [Ej valid: 82 /-]		

# dclintr: B42 Nivå där beslut rörande räntenivåer bör fattas			
Frågetext	Politiska beslut kan fattas på olika nivåer. På vilken nivå tycker du att beslut i följande frågor huvudsakligen bör fattas? - Räntenivåer		
Värde	Etikett	Fall	Procentandel
1	Internationell nivå	215	12.1%
2	Europeisk nivå	445	25.1%
3	Nationell nivå	1054	59.4%
4	Regional eller lokal nivå	59	3.3%
7	Vill ej svara	12	
8	Vet ej	214	
<i>Varning: Dessa siffror visar att antalet fall finns i datafilen. De kan inte tolkas som sammanfattande statistik.</i>			
Information	[Typ: diskret] [Format: numeric] [Spann: 1- 4] [Missing: *]		
Statistik [Ej vikt./ Vikt.]	[Valid: 1773 /-] [Ej valid: 226 /-]		

# ginveco: B43 Ju mindre staten ingriper i ekonomin, desto bättre för Sverige	
Frågetext	Säg i vilken utsträckning du instämmer i eller tar avstånd från vart och ett av följande påståenden. - Ju mindre staten ingriper i ekonomin, desto bättre är det för Sverige.

ginveco: B43 Ju mindre staten ingriper i ekonomin, desto bättre för Sverige

Värde	Etikett	Fall	Procentandel
1	Instämmer starkt	54	2.9%
2	Instämmer	382	20.4%
3	Varken instämmer eller tar avstånd	710	37.9%
4	Tar avstånd	633	33.8%
5	Tar starkt avstånd	92	4.9%
7	Vill ej svara	2	
8	Vet ej	126	

Varning: Dessa siffror visar att antalet fall finns i datafilen. De kan inte tolkas som sammanfattande statistik.

Information	[Typ: diskret] [Format: numeric] [Spann: 1- 5] [Missing: *]
Statistik [Ej vikt./ Vikt.]	[Valid: 1871 /-] [Ej valid: 128 /-]

gincedif: B44 Regeringen och riksdagen bör vidta åtgärder för att minska inkomstskillnader

Frågetext	Säg i vilken utsträckning du instämmer i eller tar avstånd från vart och ett av följande påståenden. - Regeringen och riksdagen bör vidta åtgärder för att minska inkomstskillnader
------------------	-------------------------------------------------------------------------------------------------------------------------------------------------------------------------------------

Värde	Etikett	Fall	Procentandel
1	Instämmer starkt	282	14.5%
2	Instämmer	1056	54.2%
3	Varken instämmer eller tar avstånd	327	16.8%
4	Tar avstånd	251	12.9%
5	Tar starkt avstånd	31	1.6%
7	Vill ej svara	3	
8	Vet ej	49	

Varning: Dessa siffror visar att antalet fall finns i datafilen. De kan inte tolkas som sammanfattande statistik.

Information	[Typ: diskret] [Format: numeric] [Spann: 1- 5] [Missing: *]
Statistik [Ej vikt./ Vikt.]	[Valid: 1947 /-] [Ej valid: 52 /-]

needtru: B45 Anställda behöver starka fackföreningar för att värna om sina arbetsvillkor/löner

Frågetext	Säg i vilken utsträckning du instämmer i eller tar avstånd från vart och ett av följande påståenden. - Anställda behöver starka fackföreningar för att värna om sina arbetsvillkor och löner
------------------	----------------------------------------------------------------------------------------------------------------------------------------------------------------------------------------------

Värde	Etikett	Fall	Procentandel
1	Instämmer starkt	472	24.2%
2	Instämmer	1016	52.1%
3	Varken instämmer eller tar avstånd	313	16.1%
4	Tar avstånd	122	6.3%
5	Tar starkt avstånd	26	1.3%
7	Vill ej svara	4	
8	Vet ej	46	

Varning: Dessa siffror visar att antalet fall finns i datafilen. De kan inte tolkas som sammanfattande statistik.

Information	[Typ: diskret] [Format: numeric] [Spann: 1- 5] [Missing: *]
Statistik [Ej vikt./ Vikt.]	[Valid: 1949 /-] [Ej valid: 50 /-]

# freehms: B46 Homosexuella män/kvinnor bör få leva sina egna liv som de själva vill			
Frågetext	Säg i vilken utsträckning du instämmer i eller tar avstånd från vart och ett av följande påståenden. - Homosexuella män och kvinnor bör få leva sina egna liv som de själva vill		
Värde	Etikett	Fall	Procentandel
1	Instämmer starkt	537	27.5%
2	Instämmer	1061	54.3%
3	Varken instämmer eller tar avstånd	223	11.4%
4	Tar avstånd	85	4.3%
5	Tar starkt avstånd	49	2.5%
7	Vill ej svara	9	
8	Vet ej	35	
<i>Varning: Dessa siffror visar att antalet fall finns i datafilen. De kan inte tolkas som sammanfattande statistik.</i>			
Information	[Typ: diskret] [Format: numeric] [Spann: 1- 5] [Missing: *]		
Statistik [Ej vikt./ Vikt.]	[Valid: 1955 /-] [Ej valid: 44 /-]		

# lawobey: B47 Lagen skall alltid följas			
Frågetext	Säg i vilken utsträckning du instämmer i eller tar avstånd från vart och ett av följande påståenden. - Lagen skall oavsett omständigheterna alltid följas		
Värde	Etikett	Fall	Procentandel
1	Instämmer starkt	414	21.0%
2	Instämmer	1045	53.0%
3	Varken instämmer eller tar avstånd	341	17.3%
4	Tar avstånd	167	8.5%
5	Tar starkt avstånd	6	0.3%
7	Vill ej svara	2	
8	Vet ej	24	
<i>Varning: Dessa siffror visar att antalet fall finns i datafilen. De kan inte tolkas som sammanfattande statistik.</i>			
Information	[Typ: diskret] [Format: numeric] [Spann: 1- 5] [Missing: *]		
Statistik [Ej vikt./ Vikt.]	[Valid: 1973 /-] [Ej valid: 26 /-]		

# prtyban: B48 Förbjud politiska partier som vill avskaffa demokratin			
Frågetext	Säg i vilken utsträckning du instämmer i eller tar avstånd från vart och ett av följande påståenden. - Politiska partier som vill avskaffa demokratin bör förbjudas		
Värde	Etikett	Fall	Procentandel
1	Instämmer starkt	504	26.1%
2	Instämmer	659	34.1%
3	Varken instämmer eller tar avstånd	287	14.8%
4	Tar avstånd	407	21.1%
5	Tar starkt avstånd	76	3.9%
7	Vill ej svara	6	
8	Vet ej	60	
<i>Varning: Dessa siffror visar att antalet fall finns i datafilen. De kan inte tolkas som sammanfattande statistik.</i>			
Information	[Typ: diskret] [Format: numeric] [Spann: 1- 5] [Missing: *]		
Statistik [Ej vikt./ Vikt.]	[Valid: 1933 /-] [Ej valid: 66 /-]		

# ecohenv: B49 Ekonomisk tillväxt skadar i slutändan alltid miljön			
Frågetext	Säg i vilken utsträckning du instämmer i eller tar avstånd från vart och ett av följande påståenden. - Ekonomisk tillväxt skadar i slutändan alltid miljön		
Värde	Etikett	Fall	Procentandel
1	Instämmer starkt	66	3.5%
2	Instämmer	422	22.5%
3	Varken instämmer eller tar avstånd	629	33.5%
4	Tar avstånd	695	37.0%
5	Tar starkt avstånd	66	3.5%
7	Vill ej svara	5	
8	Vet ej	116	
<i>Varning: Dessa siffror visar att antalet fall finns i datafilen. De kan inte tolkas som sammanfattande statistik.</i>			
Information	[Typ: diskret] [Format: numeric] [Spann: 1- 5] [Missing: *]		
Statistik [Ej vikt./ Vikt.]	[Valid: 1878 /-] [Ej valid: 121 /-]		

# scensenv: B50 Lita på att modern vetenskap kan lösa våra miljöproblem			
Frågetext	Säg i vilken utsträckning du instämmer i eller tar avstånd från vart och ett av följande påståenden. - Man kan lita på att den moderna vetenskapen kan lösa våra miljöproblem		
Värde	Etikett	Fall	Procentandel
1	Instämmer starkt	39	2.0%
2	Instämmer	612	31.7%
3	Varken instämmer eller tar avstånd	675	34.9%
4	Tar avstånd	556	28.8%
5	Tar starkt avstånd	51	2.6%
7	Vill ej svara	5	
8	Vet ej	61	
<i>Varning: Dessa siffror visar att antalet fall finns i datafilen. De kan inte tolkas som sammanfattande statistik.</i>			
Information	[Typ: diskret] [Format: numeric] [Spann: 1- 5] [Missing: *]		
Statistik [Ej vikt./ Vikt.]	[Valid: 1933 /-] [Ej valid: 66 /-]		

# happy: C1 Hur lycklig är du			
Inledande fråga	Och nu några frågor om dig och ditt liv.		
Frågetext	Allt sammantaget, hur lycklig skulle du säga att du är?		
Värde	Etikett	Fall	Procentandel
0	Extremt olycklig (0)	2	0.1%
1	(1)	2	0.1%
2	(2)	17	0.9%
3	(3)	25	1.3%
4	(4)	26	1.3%
5	(5)	106	5.3%
6	(6)	117	5.9%
7	(7)	289	14.5%
8	(8)	680	34.2%
9	(9)	477	24.0%
10	Extremt lycklig (10)	248	12.5%

# happy: C1 Hur lycklig är du			
Värde	Etikett	Fall	Procentandel
77	Vill ej svara	6	
88	Vet ej	4	
<i>Varning: Dessa siffror visar att antalet fall finns i datafilen. De kan inte tolkas som sammanfattande statistik.</i>			
Information	[Typ: diskret] [Format: numeric] [Spann: 0- 10] [Missing: *]		
Statistik [Ej vikt./ Vikt.]	[Valid: 1989 /-] [Ej valid: 10 /-]		

# sclmeet: C2 Hur ofta umgänge med vänner, släktingar eller arbetskamrater			
Frågetext		Hur ofta umgås du med vänner, släktingar eller arbetskamrater?	
Värde	Etikett	Fall	Procentandel
1	Aldrig	7	0.4%
2	Mindre än en gång i månaden	50	2.5%
3	En gång i månaden	118	5.9%
4	Flera gånger i månaden	441	22.1%
5	En gång i veckan	317	15.9%
6	Flera gånger i veckan	635	31.8%
7	Varje dag	430	21.5%
77	Vill ej svara	1	
<i>Varning: Dessa siffror visar att antalet fall finns i datafilen. De kan inte tolkas som sammanfattande statistik.</i>			
Information	[Typ: diskret] [Format: numeric] [Spann: 1- 7] [Missing: */77]		
Statistik [Ej vikt./ Vikt.]	[Valid: 1998 /-] [Ej valid: 1 /-]		

# inmdisc: C3 Någon som IP kan diskutera intima och personliga frågor med			
Frågetext		Har du någon som du kan diskutera intima och personliga frågor med?	
Värde	Etikett	Fall	Procentandel
1	Ja	1827	91.8%
2	Nej	163	8.2%
7	Vill ej svara	2	
8	Vet ej	7	
<i>Varning: Dessa siffror visar att antalet fall finns i datafilen. De kan inte tolkas som sammanfattande statistik.</i>			
Information	[Typ: diskret] [Format: numeric] [Spann: 1- 2] [Missing: *]		
Statistik [Ej vikt./ Vikt.]	[Valid: 1990 /-] [Ej valid: 9 /-]		

# sclact: C4 Deltagande i sociala aktiviteter jämfört med andra i samma ålder			
Frågetext		Jämfört med andra människor i din ålder, hur ofta skulle du säga att du deltar i sociala aktiviteter?	
Värde	Etikett	Fall	Procentandel
1	Mycket mindre än de flesta	105	5.3%
2	Mindre än de flesta	477	24.1%
3	Ungefär lika mycket	917	46.3%
4	Mer än de flesta	406	20.5%
5	Mycket mer än de flesta	75	3.8%
7	Vill ej svara	2	
8	Vet ej	17	

# sclact: C4 Deltagande i sociala aktiviteter jämfört med andra i samma ålder	
<i>Varning: Dessa siffror visar att antalet fall finns i datafilen. De kan inte tolkas som sammanfattande statistik.</i>	
Information	[Typ: diskret] [Format: numeric] [Spann: 1- 5] [Missing: *]
Statistik [Ej vikt./ Vikt.]	[Valid: 1980 /-] [Ej valid: 19 /-]

# crmvct: C5 IP eller någon i ditt hushåll utsatt för inbrott/överfall under de senaste 5 åren			
Frågetext	Har du eller någon i ditt hushåll blivit utsatt för inbrott eller överfall under de senaste 5 åren?		
Värde	Etikett	Fall	Procentandel
1	Ja	544	27.3%
2	Nej	1451	72.7%
7	Vill ej svara	1	
8	Vet ej	3	
<i>Varning: Dessa siffror visar att antalet fall finns i datafilen. De kan inte tolkas som sammanfattande statistik.</i>			
Information	[Typ: diskret] [Format: numeric] [Spann: 1- 2] [Missing: *]		
Statistik [Ej vikt./ Vikt.]	[Valid: 1995 /-] [Ej valid: 4 /-]		

# aesfdrk: C6 Känner sig trygg att gå ensam i bostadsområde efter mörkrets inbrott			
Frågetext	Hur trygg känner du dig, eller skulle du känna dig, att gå ensam i ditt bostadsområde efter mörkrets inbrott?		
Värde	Etikett	Fall	Procentandel
1	Mycket trygg	779	39.1%
2	Trygg	881	44.3%
3	Otrygg	257	12.9%
4	Mycket otrygg	73	3.7%
7	Vill ej svara	1	
8	Vet ej	8	
<i>Varning: Dessa siffror visar att antalet fall finns i datafilen. De kan inte tolkas som sammanfattande statistik.</i>			
Information	[Typ: diskret] [Format: numeric] [Spann: 1- 4] [Missing: *]		
Statistik [Ej vikt./ Vikt.]	[Valid: 1990 /-] [Ej valid: 9 /-]		

# health: C7 Allmänt hälsotillstånd			
Frågetext	Hur är ditt allmänna hälsotillstånd? Skulle du säga att det är...		
Värde	Etikett	Fall	Procentandel
1	Mycket bra	603	30.2%
2	Bra	860	43.0%
3	Någorlunda	426	21.3%
4	Dåligt	93	4.7%
5	Mycket dåligt	17	0.9%
<i>Varning: Dessa siffror visar att antalet fall finns i datafilen. De kan inte tolkas som sammanfattande statistik.</i>			
Information	[Typ: diskret] [Format: numeric] [Spann: 1- 5] [Missing: *]		
Statistik [Ej vikt./ Vikt.]	[Valid: 1999 /-] [Ej valid: 0 /-]		

# hlthhmp: C8 Hindras i dagliga aktiviteter av långvarig sjukdom/funktionshinder/krämpor/psykiska besvär	
Frågetext	Hindras du på något sätt i dina dagliga aktiviteter av någon långvarig sjukdom eller funktionshinder, krämpor eller psykiska besvär?

hlthmp: C8 Hindras i dagliga aktiviteter av långvarig sjukdom/funktionshinder/krämpor/psykiska besvär

Värde	Etikett	Fall	Procentandel
1	Ja, mycket	139	7.0%
2	Ja, i viss utsträckning	406	20.3%
3	Nej	1451	72.7%
7	Vill ej svara	1	
8	Vet ej	2	

Varning: Dessa siffror visar att antalet fall finns i datafilen. De kan inte tolkas som sammanfattande statistik.

Information	[Typ: diskret] [Format: numeric] [Spänn: 1- 3] [Missing: *]
Statistik [Ej vikt./ Vikt.]	[Valid: 1996 -/] [Ej valid: 3 -/]

rlgblg: C9 Tillhör särskild religion/samfund

Frågetext	Anser du dig tillhöra någon särskild religion eller samfund?		
Värde	Etikett	Fall	Procentandel
1	Ja	593	29.7%
2	Nej	1402	70.3%
7	Vill ej svara	0	
8	Vet ej	4	

Varning: Dessa siffror visar att antalet fall finns i datafilen. De kan inte tolkas som sammanfattande statistik.

Information	[Typ: diskret] [Format: numeric] [Spänn: 1- 2] [Missing: *]
Statistik [Ej vikt./ Vikt.]	[Valid: 1995 -/] [Ej valid: 4 -/]

rlgdnm: C10 Religion/samfund IP tillhör nu

Frågetext	Vilken då?		
Värde	Etikett	Fall	Procentandel
1	Katolska kyrkan	19	3.2%
2	Protestantisk kyrka	495	84.0%
3	Ortodoxa kyrkan	11	1.9%
4	Annan kristen församling	23	3.9%
5	Judisk	1	0.2%
6	Islam	25	4.2%
7	Österländsk religion (t ex Buddhism, Hinduism, Sikh, Shinto, Tao etc.)	8	1.4%
8	Annan Icke-kristen religion	7	1.2%
66	Ej tillämpligt	1406	
77	Vill ej svara	1	
99	Inget svar	3	

Varning: Dessa siffror visar att antalet fall finns i datafilen. De kan inte tolkas som sammanfattande statistik.

Information	[Typ: diskret] [Format: numeric] [Spänn: 1- 8] [Missing: *]
Statistik [Ej vikt./ Vikt.]	[Valid: 589 -/] [Ej valid: 1410 -/]

rlgblge: C11 Någonsin tillhört någon särskild religion/samfund

Frågetext	Har du någonsin ansett dig tillhöra någon särskild religion eller samfund?
------------------	----------------------------------------------------------------------------

# rlgblge: C11 Någonsin tillhört någon särskild religion/samfund			
Värde	Etikett	Fall	Procentandel
1	Ja	125	8.9%
2	Nej	1278	91.1%
6	Ej tillämpligt	593	
8	Vet ej	3	
<i>Varning: Dessa siffror visar att antalet fall finns i datafilen. De kan inte tolkas som sammanfattande statistik.</i>			
Information	[Typ: diskret] [Format: numeric] [Spann: 1- 2] [Missing: *]		
Statistik [Ej vikt./ Vikt.]	[Valid: 1403 /-] [Ej valid: 596 /-]		

# rlgdne: C12 Religion/samfund tillhört förr			
Frågetext	Vilken då?		
Värde	Etikett	Fall	Procentandel
1	Katolska kyrkan	3	2.4%
2	Protestantisk kyrka	106	84.8%
3	Ortodoxa kyrkan	2	1.6%
4	Annan kristen församling	9	7.2%
5	Judisk	0	
6	Islam	1	0.8%
7	Österländsk religion (t ex Buddhism, Hinduism, Sikh, Shinto, Tao etc.)	1	0.8%
8	Annan icke-kristen religion	3	2.4%
66	Ej tillämpligt	1874	
<i>Varning: Dessa siffror visar att antalet fall finns i datafilen. De kan inte tolkas som sammanfattande statistik.</i>			
Information	[Typ: diskret] [Format: numeric] [Spann: 1- 8] [Missing: */66]		
Statistik [Ej vikt./ Vikt.]	[Valid: 125 /-] [Ej valid: 1874 /-]		

# rlgdgr: C13 Hur religiös är du			
Frågetext	Oavsett om du tillhör någon särskild religion eller inte, hur religiös skulle du säga att du är?		
Värde	Etikett	Fall	Procentandel
0	Inte alls religiös (0)	345	17.4%
1	(1)	197	9.9%
2	(2)	242	12.2%
3	(3)	225	11.3%
4	(4)	126	6.4%
5	(5)	329	16.6%
6	(6)	146	7.4%
7	(7)	155	7.8%
8	(8)	121	6.1%
9	(9)	43	2.2%
10	Mycket religiös (10)	55	2.8%
88	Vet ej	11	
99	Inget svar	4	
<i>Varning: Dessa siffror visar att antalet fall finns i datafilen. De kan inte tolkas som sammanfattande statistik.</i>			
Information	[Typ: diskret] [Format: numeric] [Spann: 0- 10] [Missing: *]		

# rlgdgr: C13 Hur religiös är du	
Statistik [Ej vikt./ Vikt.]	[Valid: 1984 /-] [Ej valid: 15 /-]

# rlgatnd: C14 Hur ofta besöker religiösa sammankomster nuförtiden, förutom vid särskilda tillfällen			
Frågetext	Förutom vid särskilda tillfällen såsom bröllop och begravningar, ungefär hur ofta besöker du religiösa sammankomster nuförtiden?		
Värde	Etikett	Fall	Procentandel
1	Varje dag	2	0.1%
2	Mer än en gång i veckan	25	1.3%
3	En gång i veckan	65	3.3%
4	Minst en gång i månaden	126	6.3%
5	Bara under speciella helgdagar	335	16.8%
6	Mindre ofta	694	34.8%
7	Aldrig	750	37.6%
88	Vet ej	2	
<i>Varning: Dessa siffror visar att antalet fall finns i datafilen. De kan inte tolkas som sammanfattande statistik.</i>			
Information	[Typ: diskret] [Format: numeric] [Spann: 1- 7] [Missing: *]		
Statistik [Ej vikt./ Vikt.]	[Valid: 1997 /-] [Ej valid: 2 /-]		

# pray: C15 Hur ofta bön, förutom på religiösa sammankomster			
Frågetext	Förutom när du är på religiösa sammankomster, hur ofta, om någonsin, ber du?		
Värde	Etikett	Fall	Procentandel
1	Varje dag	197	10.0%
2	Mer än en gång i veckan	86	4.3%
3	En gång i veckan	44	2.2%
4	Minst en gång i månaden	69	3.5%
5	Bara under speciella helgdagar	32	1.6%
6	Mindre ofta	486	24.6%
7	Aldrig	1064	53.8%
77	Vill ej svara	13	
88	Vet ej	8	
<i>Varning: Dessa siffror visar att antalet fall finns i datafilen. De kan inte tolkas som sammanfattande statistik.</i>			
Information	[Typ: diskret] [Format: numeric] [Spann: 1- 7] [Missing: *]		
Statistik [Ej vikt./ Vikt.]	[Valid: 1978 /-] [Ej valid: 21 /-]		

# dscrgrp: C16 Tillhör grupp som är diskriminerad i detta land			
Frågetext	Skulle du säga att du tillhör en grupp som är diskriminerad i detta land?		
Värde	Etikett	Fall	Procentandel
1	Ja	160	8.0%
2	Nej	1832	92.0%
8	Vet ej	7	
<i>Varning: Dessa siffror visar att antalet fall finns i datafilen. De kan inte tolkas som sammanfattande statistik.</i>			
Information	[Typ: diskret] [Format: numeric] [Spann: 1- 2] [Missing: */8]		
Statistik [Ej vikt./ Vikt.]	[Valid: 1992 /-] [Ej valid: 7 /-]		

dscrgrp: C16 Tillhör grupp som är diskriminerad i detta land**# dscrce: C17_1 Grunder för diskriminering av IP:s grupp: Hudfärg (ras)**

Frågetext	På vilka grunder är din grupp utsatt för diskriminering? - Hudfärg (eller "ras")		
Värde	Etikett	Fall	Procentandel
0	Ej markerad	1989	99.5%
1	Markerad	10	0.5%
<i>Varning: Dessa siffror visar att antalet fall finns i datafilen. De kan inte tolkas som sammanfattande statistik.</i>			
Information	[Typ: diskret] [Format: numeric] [Spann: 0- 1] [Missing: *]		
Statistik [Ej vikt./ Vikt.]	[Valid: 1999 +/-] [Ej valid: 0 +/-]		

dscrntn: C17_2 Grunder för diskriminering av IP:s grupp: Nationalitet

Frågetext	På vilka grunder är din grupp utsatt för diskriminering? - Nationalitet		
Värde	Etikett	Fall	Procentandel
0	Ej markerad	1981	99.1%
1	Markerad	18	0.9%
<i>Varning: Dessa siffror visar att antalet fall finns i datafilen. De kan inte tolkas som sammanfattande statistik.</i>			
Information	[Typ: diskret] [Format: numeric] [Spann: 0- 1] [Missing: *]		
Statistik [Ej vikt./ Vikt.]	[Valid: 1999 +/-] [Ej valid: 0 +/-]		

dscrllg: C17_3 Grunder för diskriminering av IP:s grupp: Religion

Frågetext	På vilka grunder är din grupp utsatt för diskriminering? - Religion		
Värde	Etikett	Fall	Procentandel
0	Ej markerad	1987	99.4%
1	Markerad	12	0.6%
<i>Varning: Dessa siffror visar att antalet fall finns i datafilen. De kan inte tolkas som sammanfattande statistik.</i>			
Information	[Typ: diskret] [Format: numeric] [Spann: 0- 1] [Missing: *]		
Statistik [Ej vikt./ Vikt.]	[Valid: 1999 +/-] [Ej valid: 0 +/-]		

dscrllg: C17_4 Grunder för diskriminering av IP:s grupp: Språk

Frågetext	På vilka grunder är din grupp utsatt för diskriminering? - Språk		
Värde	Etikett	Fall	Procentandel
0	Ej markerad	1993	99.7%
1	Markerad	6	0.3%
<i>Varning: Dessa siffror visar att antalet fall finns i datafilen. De kan inte tolkas som sammanfattande statistik.</i>			
Information	[Typ: diskret] [Format: numeric] [Spann: 0- 1] [Missing: *]		
Statistik [Ej vikt./ Vikt.]	[Valid: 1999 +/-] [Ej valid: 0 +/-]		

dscretn: C17_5 Grunder för diskriminering av IP:s grupp: Etnisk tillhörighet

Frågetext	På vilka grunder är din grupp utsatt för diskriminering? - Etnisk tillhörighet		
Värde	Etikett	Fall	Procentandel
0	Ej markerad	1990	99.5%

# dscretn: C17_5 Grunder för diskriminering av IP:s grupp: Etnisk tillhörighet			
Värde	Etikett	Fall	Procentandel
1	Markerad	9	0.5%
<i>Varning: Dessa siffror visar att antalet fall finns i datafilen. De kan inte tolkas som sammanfattande statistik.</i>			
Information		[Typ: diskret] [Format: numeric] [Spann: 0- 1] [Missing: *]	
Statistik [Ej vikt./ Vikt.]		[Valid: 1999 +/-] [Ej valid: 0 +/-]	

# dscrage: C17_6 Grunder för diskriminering av IP:s grupp: Ålder			
Frågetext		På vilka grunder är din grupp utsatt för diskriminering? - Ålder	
Värde	Etikett	Fall	Procentandel
0	Ej markerad	1986	99.3%
1	Markerad	13	0.7%
<i>Varning: Dessa siffror visar att antalet fall finns i datafilen. De kan inte tolkas som sammanfattande statistik.</i>			
Information		[Typ: diskret] [Format: numeric] [Spann: 0- 1] [Missing: *]	
Statistik [Ej vikt./ Vikt.]		[Valid: 1999 +/-] [Ej valid: 0 +/-]	

# dscrngd: C17_7 Grunder för diskriminering av IP:s grupp: Kön			
Frågetext		På vilka grunder är din grupp utsatt för diskriminering? - Kön	
Värde	Etikett	Fall	Procentandel
0	Ej markerad	1954	97.7%
1	Markerad	45	2.3%
<i>Varning: Dessa siffror visar att antalet fall finns i datafilen. De kan inte tolkas som sammanfattande statistik.</i>			
Information		[Typ: diskret] [Format: numeric] [Spann: 0- 1] [Missing: *]	
Statistik [Ej vikt./ Vikt.]		[Valid: 1999 +/-] [Ej valid: 0 +/-]	

# dscrsex: C17_8 Grunder för diskriminering av IP:s grupp: Sexuell läggning			
Frågetext		På vilka grunder är din grupp utsatt för diskriminering? - Sexuell läggning	
Värde	Etikett	Fall	Procentandel
0	Ej markerad	1992	99.6%
1	Markerad	7	0.4%
<i>Varning: Dessa siffror visar att antalet fall finns i datafilen. De kan inte tolkas som sammanfattande statistik.</i>			
Information		[Typ: diskret] [Format: numeric] [Spann: 0- 1] [Missing: *]	
Statistik [Ej vikt./ Vikt.]		[Valid: 1999 +/-] [Ej valid: 0 +/-]	

# dscrdsb: C17_9 Grunder för diskriminering av IP:s grupp: Funktionshinder			
Frågetext		På vilka grunder är din grupp utsatt för diskriminering? - Funktionshinder	
Värde	Etikett	Fall	Procentandel
0	Ej markerad	1984	99.2%
1	Markerad	15	0.8%
<i>Varning: Dessa siffror visar att antalet fall finns i datafilen. De kan inte tolkas som sammanfattande statistik.</i>			
Information		[Typ: diskret] [Format: numeric] [Spann: 0- 1] [Missing: *]	
Statistik [Ej vikt./ Vikt.]		[Valid: 1999 +/-] [Ej valid: 0 +/-]	

# dscroth: C17_10 Grunder för diskriminering av IP:s grupp: Annat			
Frågetext	På vilka grunder är din grupp utsatt för diskriminering? - Annat		
Intervjuarens instruktioner	ANGE VAD I FÖLJDFRÅGA		
Värde	Etikett	Fall	Procentandel
0	Ej markerad	1951	97.6%
1	Markerad	48	2.4%
<i>Varning: Dessa siffror visar att antalet fall finns i datafilen. De kan inte tolkas som sammanfattande statistik.</i>			
Information	[Typ: diskret] [Format: numeric] [Spann: 0- 1] [Missing: *]		
Statistik [Ej vikt./ Vikt.]	[Valid: 1999 /-] [Ej valid: 0 /-]		

# dscrref: C17_11 Grunder för diskriminering av IP:s grupp: Vill ej svara			
Frågetext	På vilka grunder är din grupp utsatt för diskriminering? - Vill ej svara		
Värde	Etikett	Fall	Procentandel
0	Ej markerad	1998	99.9%
1	Markerad	1	0.1%
<i>Varning: Dessa siffror visar att antalet fall finns i datafilen. De kan inte tolkas som sammanfattande statistik.</i>			
Information	[Typ: diskret] [Format: numeric] [Spann: 0- 1] [Missing: *]		
Statistik [Ej vikt./ Vikt.]	[Valid: 1999 /-] [Ej valid: 0 /-]		

# dscrnap: C17_12 Grunder för diskriminering av IP:s grupp: Ej tillämplig			
Frågetext	På vilka grunder är din grupp utsatt för diskriminering? - Ej tillämplig		
Värde	Etikett	Fall	Procentandel
0	Ej markerad	160	8.0%
1	Markerad	1839	92.0%
<i>Varning: Dessa siffror visar att antalet fall finns i datafilen. De kan inte tolkas som sammanfattande statistik.</i>			
Information	[Typ: diskret] [Format: numeric] [Spann: 0- 1] [Missing: *]		
Statistik [Ej vikt./ Vikt.]	[Valid: 1999 /-] [Ej valid: 0 /-]		

# ctzcntr: C18 Svensk medborgare			
Frågetext	Är du svensk medborgare?		
Värde	Etikett	Fall	Procentandel
1	Ja	1941	97.1%
2	Nej	58	2.9%
<i>Varning: Dessa siffror visar att antalet fall finns i datafilen. De kan inte tolkas som sammanfattande statistik.</i>			
Information	[Typ: diskret] [Format: numeric] [Spann: 1- 2] [Missing: *]		
Statistik [Ej vikt./ Vikt.]	[Valid: 1999 /-] [Ej valid: 0 /-]		

# ctzship: C19 Medborgarskap			
Frågetext		Vilket medborgarskap har du?	
Värde	Etikett	Fall	Procentandel
AF	Afghanistan	1	1.7%
AU	Australien	1	1.7%
BA	Bosnien och Hercegovina	2	3.4%
CA	Kanada	1	1.7%
CD	Kongo, Demokratiska republiken	1	1.7%
CL	Chile	2	3.4%
CO	Colombia	1	1.7%
DE	Tyskland	4	6.8%
DK	Danmark	3	5.1%
EE	Estland	1	1.7%
ES	Spanien	1	1.7%
FI	Finland	15	25.4%
GB	Storbritannien	4	6.8%
GR	Grekland	1	1.7%
HR	Kroatien	1	1.7%
IQ	Irak	4	6.8%
IS	Island	1	1.7%
JP	Japan	1	1.7%
MX	Mexiko	1	1.7%
NO	Norge	6	10.2%
PS	Palestinskt territorium	1	1.7%
SI	Slovenien	1	1.7%
TH	Thailand	1	1.7%
TR	Turkiet	1	1.7%
US	USA	1	1.7%
YU	Jugoslavien	2	3.4%
66	Ej tillämpligt	1939	
99	Inget svar	1	
<i>Varning: Dessa siffror visar att antalet fall finns i datafilen. De kan inte tolkas som sammanfattande statistik.</i>			
Information		[Typ: diskret] [Format: character] [Missing: */66/99]	
Statistik [Ej vikt./ Vikt.]		[Valid: 59 /-] [Ej valid: 1940 /-]	

# brncntr: C20 Född i Sverige			
Frågetext		Är du född i Sverige?	
Värde	Etikett	Fall	Procentandel
1	Ja	1785	89.3%
2	Nej	213	10.7%
8	Vet ej	1	
<i>Varning: Dessa siffror visar att antalet fall finns i datafilen. De kan inte tolkas som sammanfattande statistik.</i>			
Information		[Typ: diskret] [Format: numeric] [Spann: 1- 2] [Missing: */8]	
Statistik [Ej vikt./ Vikt.]		[Valid: 1998 /-] [Ej valid: 1 /-]	

cntbrth: C21 Land där IP är född

Frågetext		I vilket land är du född?	
Värde	Etikett	Fall	Procentandel
AF	Afghanistan	1	0.5%
BA	Bosnien och Hercegovina	16	7.5%
BD	Bangladesh	1	0.5%
CL	Chile	6	2.8%
CN	Kina	1	0.5%
CO	Colombia	3	1.4%
CS	Serbien och Montenegro	3	1.4%
CY	Cypern	1	0.5%
DE	Tyskland	11	5.2%
DK	Danmark	9	4.2%
EE	Estland	4	1.9%
ER	Eritrea	2	0.9%
ES	Spanien	1	0.5%
ET	Etiopien	1	0.5%
FI	Finland	45	21.2%
FR	Frankrike	2	0.9%
GB	Storbritannien	4	1.9%
GR	Grekland	2	0.9%
HK	Hongkong	1	0.5%
HR	Kroatien	1	0.5%
HU	Ungern	5	2.4%
IN	Indien	1	0.5%
IQ	Irak	7	3.3%
IR	Iran	13	6.1%
IS	Island	2	0.9%
IT	Italien	1	0.5%
JP	Japan	1	0.5%
KO		1	0.5%
KR	Sydkorea	2	0.9%
KW	Kuwait	1	0.5%
LB	Libanon	7	3.3%
LK	Sri Lanka	3	1.4%
LV	Lettland	1	0.5%
MK	Makedonien	2	0.9%
MO	Macao	1	0.5%
MX	Mexiko	1	0.5%
NL	Nederländerna	1	0.5%
NO	Norge	9	4.2%
NZ	Nya Zeeland	1	0.5%
PE	Peru	1	0.5%
PH	Filippinerna	1	0.5%
PL	Polen	5	2.4%
PS	Palestina	1	0.5%

# cntbrth: C21 Land där IP är född			
Värde	Etikett	Fall	Procentandel
PT	Portugal	1	0.5%
RO	Rumänien	2	0.9%
SO	Somalia	2	0.9%
SU	Sovjetunionen	1	0.5%
TH	Thailand	2	0.9%
TR	Turkiet	7	3.3%
TZ	Tanzania	1	0.5%
US	USA	2	0.9%
VN	Vietnam	1	0.5%
YU	Jugoslavien	10	4.7%
66	Ej tillämpligt	1786	
99	Inget svar	1	

Varning: Dessa siffror visar att antalet fall finns i datafilen. De kan inte tolkas som sammanfattande statistik.

Information	[Typ: diskret] [Format: character] [Missing: */66/99]
Statistik [Ej vikt./ Vikt.]	[Valid: 212 /-] [Ej valid: 1787 /-]

# livecntr: C22 Hur länge sedan kom för att bo i Sverige			
Frågetext	Hur länge sedan är det som du kom för att bo i Sverige?		
Värde	Etikett	Fall	Procentandel
1	Under det senaste året	2	0.9%
2	1-5 år sedan	14	6.6%
3	6-10 år sedan	25	11.7%
4	11-20 år sedan	58	27.2%
5	Mer än 20 år sedan	114	53.5%
6	Ej tillämpligt	1786	

Varning: Dessa siffror visar att antalet fall finns i datafilen. De kan inte tolkas som sammanfattande statistik.

Information	[Typ: diskret] [Format: numeric] [Spann: 1- 5] [Missing: */6]
Statistik [Ej vikt./ Vikt.]	[Valid: 213 /-] [Ej valid: 1786 /-]

# Inghoma: C23_1 Språk oftast talat hemma: Första nämnt			
Frågetext	Vilket eller vilka språk talar du för det mesta hemma? - Första språk nämnt		
Värde	Etikett	Fall	Procentandel
ALB	Albanska	3	0.2%
ARA	Arabiska	9	0.5%
BEN	Bengali	1	0.1%
BOS	Bosniska	11	0.6%
CHI	Kinesiska	1	0.1%
DAN	Danska	2	0.1%
ENG	Engelska	9	0.5%
EST	Estniska	1	0.1%
FIN	Finska	13	0.7%
GER	Tyska	2	0.1%
GRE	Grekiska, Modern (1453-)	2	0.1%

Inghoma: C23_1 Språk oftast talat hemma: Första nämnt

Värde	Etikett	Fall	Procentandel
GUJ	Gujarati	1	0.1%
HUN	Ungerska	3	0.2%
ICE	Isländska	2	0.1%
ITA	Italienska	2	0.1%
JPN	Japanska	1	0.1%
KUR	Kurdiska	6	0.3%
LIN	Lingala	1	0.1%
NOR	Norska	1	0.1%
PER	Persiska	8	0.4%
POL	Polska	4	0.2%
SCC	Serbiska	8	0.4%
SCR	Kroatiska	1	0.1%
SOM	Somaliska	2	0.1%
SPA	Spanska, kastilianska	4	0.2%
SWE	Svenska	1894	94.7%
SYR	Syriska	1	0.1%
TGL	Togalog	1	0.1%
TIR	Tigrinska	2	0.1%
TUR	Turkiska	2	0.1%
VIE	Vietnamesiska	1	0.1%

Varning: Dessa siffror visar att antalet fall finns i datafilen. De kan inte tolkas som sammanfattande statistik.

Information	[Typ: diskret] [Format: character] [Missing: *]
Statistik [Ej vikt./ Vikt.]	[Valid: 1999 +/-] [Ej valid: 0 +/-]

Inghomb: C23_2 Språk oftast talat hemma: Andra nämnt

Frågetext	Vilket eller vilka språk talar du för det mesta hemma? - Andra språk nämnt		
Värde	Etikett	Fall	Procentandel
ARA	Arabiska	3	0.9%
BOS	Bosniska	1	0.3%
CHI	Kinesiska	1	0.3%
DAN	Danska	7	2.0%
ENG	Engelska	79	22.6%
EST	Estniska	1	0.3%
FIN	Finska	31	8.9%
FRE	Franska	2	0.6%
GER	Tyska	13	3.7%
HEB	Hebreiska	1	0.3%
HIN	Hindi	1	0.3%
HUN	Ungerska	3	0.9%
ICE	Isländska	1	0.3%
ITA	Italienska	2	0.6%
KOR	Koreanska	1	0.3%
KUR	Kurdiska	2	0.6%
NOR	Norska	9	2.6%

# Inghomb: C23_2 Språk oftast talat hemma: Andra nämnt			
Värde	Etikett	Fall	Procentandel
PER	Persiska	6	1.7%
PHI	Filippinska (andra)	1	0.3%
POL	Polska	1	0.3%
POR	Portugisiska	1	0.3%
RUS	Ryska	2	0.6%
SCC	Serbiska	3	0.9%
SCR	Kroatiska	4	1.1%
SGN	Teckenspråk	3	0.9%
SLV	Slovenska	1	0.3%
SPA	Spanska, kastilianska	10	2.9%
SWE	Svenska	153	43.8%
SYR	Syriska	1	0.3%
TGL	Tagalog	2	0.6%
TUR	Turkiska	3	0.9%
000	Inget annat språk nämnt	1642	
888	Vet ej	2	
999	Inget svar	6	
<i>Varning: Dessa siffror visar att antalet fall finns i datafilen. De kan inte tolkas som sammanfattande statistik.</i>			
Information	[Typ: diskret] [Format: character] [Missing: */000/888/999]		
Statistik [Ej vikt./ Vikt.]	[Valid: 349 /-] [Ej valid: 1650 /-]		

# blgetmg: C24 Tillhör etnisk minoritet i landet			
Frågetext	Tillhör du någon etnisk minoritetsgrupp i Sverige?		
Värde	Etikett	Fall	Procentandel
1	Ja	57	2.9%
2	Nej	1928	97.1%
8	Vet ej	14	
<i>Varning: Dessa siffror visar att antalet fall finns i datafilen. De kan inte tolkas som sammanfattande statistik.</i>			
Information	[Typ: diskret] [Format: numeric] [Spann: 1- 2] [Missing: */8]		
Statistik [Ej vikt./ Vikt.]	[Valid: 1985 /-] [Ej valid: 14 /-]		

# facntr: C25 Far född i landet			
Frågetext	Är din far född i Sverige?		
Värde	Etikett	Fall	Procentandel
1	Ja	1701	85.3%
2	Nej	294	14.7%
8	Vet ej	4	
<i>Varning: Dessa siffror visar att antalet fall finns i datafilen. De kan inte tolkas som sammanfattande statistik.</i>			
Information	[Typ: diskret] [Format: numeric] [Spann: 1- 2] [Missing: */8]		
Statistik [Ej vikt./ Vikt.]	[Valid: 1995 /-] [Ej valid: 4 /-]		

# facntn: C26 Världsdel far ursprungligen kommer från			
Frågetext		Vilken av dessa världsdelar kommer din far ursprungligen ifrån?	
Värde	Etikett	Fall	Procentandel
1	Europa	221	75.4%
2	Afrika	8	2.7%
3	Asien	48	16.4%
4	Nordamerika	3	1.0%
5	Sydamerika och Karibien	12	4.1%
6	Australasien	1	0.3%
66	Ej tillämpligt	1705	
77	Vill ej svara	1	
<i>Varning: Dessa siffror visar att antalet fall finns i datafilen. De kan inte tolkas som sammanfattande statistik.</i>			
Information		[Typ: diskret] [Format: numeric] [Spann: 1- 6] [Missing: *]	
Statistik [Ej vikt./ Vikt.]		[Valid: 293 /-] [Ej valid: 1706 /-]	

# mocntr: C27 Mor född i landet			
Frågetext		Är din mor född i Sverige?	
Värde	Etikett	Fall	Procentandel
1	Ja	1698	85.2%
2	Nej	296	14.8%
8	Vet ej	5	
<i>Varning: Dessa siffror visar att antalet fall finns i datafilen. De kan inte tolkas som sammanfattande statistik.</i>			
Information		[Typ: diskret] [Format: numeric] [Spann: 1- 2] [Missing: */8]	
Statistik [Ej vikt./ Vikt.]		[Valid: 1994 /-] [Ej valid: 5 /-]	

# mocntn: C28 Världsdel mor ursprungligen kommer från			
Frågetext		Vilken av dessa världsdelar kommer din mor ursprungligen ifrån?	
Värde	Etikett	Fall	Procentandel
1	Europa	231	78.0%
2	Afrika	6	2.0%
3	Asien	46	15.5%
4	Nordamerika	2	0.7%
5	Sydamerika och Karibien	10	3.4%
6	Australasien	1	0.3%
66	Ej tillämpligt	1703	
<i>Varning: Dessa siffror visar att antalet fall finns i datafilen. De kan inte tolkas som sammanfattande statistik.</i>			
Information		[Typ: diskret] [Format: numeric] [Spann: 1- 6] [Missing: */66]	
Statistik [Ej vikt./ Vikt.]		[Valid: 296 /-] [Ej valid: 1703 /-]	

# imgetn: D1 De flesta invandrare har samma hudfärg/etnisk tillhörighet som majoriteten	
Inledande fråga	Människor från andra länder kommer för att bo i Sverige av olika anledningar. Några kommer för att deras släkt har rötter här. Andra kommer hit för att arbeta, eller för att förenas med sina familjer. Andra kommer för att de lever under hot. Här är några frågor som rör detta.
Frågetext	Om du tänker på människor som kommer från andra länder för att bo i Sverige nuförtiden, skulle du säga att....

# imgetn: D1 De flesta invandrare har samma hudfärg/etnisk tillhörighet som majoriteten			
Värde	Etikett	Fall	Procentandel
1	De flesta har samma hudfärg/etnisk tillhörighet som majoriteten av Sveriges befolkning	273	15.1%
2	De flesta har en annan hudfärg/etnisk tillhörighet	836	46.2%
3	Det är ungefär hälften av varje	699	38.7%
7	Vill ej svara	9	
8	Vet ej	182	
<i>Varning: Dessa siffror visar att antalet fall finns i datafilen. De kan inte tolkas som sammanfattande statistik.</i>			
Information	[Typ: diskret] [Format: numeric] [Spann: 1- 3] [Missing: *]		
Statistik [Ej vikt./ Vikt.]	[Valid: 1808 /-] [Ej valid: 191 /-]		

# eimgrpc: D2 Invandrare från Europa: Flest från rika/fattiga länder			
Frågetext	Om du nu tänker på människor som kommer från andra länder inom Europa för att bo i Sverige nuförtiden, skulle du säga att...		
Värde	Etikett	Fall	Procentandel
1	De flesta kommer från de rikare länderna i Europa	145	8.0%
2	De flesta kommer från de fattigare länderna i Europa	1105	60.8%
3	Det är ungefär hälften av varje	566	31.2%
7	Vill ej svara	5	
8	Vet ej	178	
<i>Varning: Dessa siffror visar att antalet fall finns i datafilen. De kan inte tolkas som sammanfattande statistik.</i>			
Information	[Typ: diskret] [Format: numeric] [Spann: 1- 3] [Missing: *]		
Statistik [Ej vikt./ Vikt.]	[Valid: 1816 /-] [Ej valid: 183 /-]		

# imgrpc: D3 Invandrare från länder utanför Europa: Flest från rika/fattiga länder			
Frågetext	Beträffande människor som kommer från länder utanför Europa för att bo i Sverige nuförtiden, skulle du säga att...		
Värde	Etikett	Fall	Procentandel
1	De flesta kommer från de rikare länderna utanför Europa	77	4.1%
2	De flesta kommer från de fattigare länderna utanför Europa	1510	80.7%
3	Det är ungefär hälften av varje	283	15.1%
7	Vill ej svara	5	
8	Vet ej	124	
<i>Varning: Dessa siffror visar att antalet fall finns i datafilen. De kan inte tolkas som sammanfattande statistik.</i>			
Information	[Typ: diskret] [Format: numeric] [Spann: 1- 3] [Missing: *]		
Statistik [Ej vikt./ Vikt.]	[Valid: 1870 /-] [Ej valid: 129 /-]		

# imsmetn: D4 Tillåta många/få invandrare av samma hudfärg/etnisk grupp som majoriteten			
Frågetext	I vilken utsträckning tycker du att Sverige bör tillåta människor av samma hudfärg/etnisk tillhörighet som majoriteten av Sveriges befolkning att komma och bo här?		
Värde	Etikett	Fall	Procentandel
1	Tillåta många att komma och bo här	582	30.4%
2	Tillåta en del	1115	58.3%
3	Tillåta några få	189	9.9%
4	Inte tillåta några	26	1.4%

# imsmetn: D4 Tillåta många/få invandrare av samma hudfärg/etnisk grupp som majoriteten			
Värde	Etikett	Fall	Procentandel
7	Vill ej svara	22	
8	Vet ej	65	
<i>Varning: Dessa siffror visar att antalet fall finns i datafilen. De kan inte tolkas som sammanfattande statistik.</i>			
Information		[Typ: diskret] [Format: numeric] [Spann: 1- 4] [Missing: *]	
Statistik [Ej vikt./ Vikt.]		[Valid: 1912 /-] [Ej valid: 87 /-]	

# imdfetn: D5 Tillåta många/få invandrare av annan hudfärg/etnisk grupp som majoriteten			
Frågetext		Och när det gäller människor som har en annan hudfärg/etnisk tillhörighet än majoriteten av Sveriges befolkning?	
Värde	Etikett	Fall	Procentandel
1	Tillåta många att komma och bo här	516	27.0%
2	Tillåta en del	1071	56.0%
3	Tillåta några få	278	14.5%
4	Inte tillåta några	46	2.4%
7	Vill ej svara	23	
8	Vet ej	64	
9	Inget svar	1	
<i>Varning: Dessa siffror visar att antalet fall finns i datafilen. De kan inte tolkas som sammanfattande statistik.</i>			
Information		[Typ: diskret] [Format: numeric] [Spann: 1- 4] [Missing: *]	
Statistik [Ej vikt./ Vikt.]		[Valid: 1911 /-] [Ej valid: 88 /-]	

# eimrcnt: D6 Tillåta många/få invandrare från rikare länder i Europa			
Frågetext		I vilken utsträckning tycker du att Sverige bör tillåta människor från de rikare länderna i Europa att komma och bo här?	
Värde	Etikett	Fall	Procentandel
1	Tillåta många att komma och bo här	512	27.1%
2	Tillåta en del	978	51.7%
3	Tillåta några få	317	16.8%
4	Inte tillåta några	84	4.4%
7	Vill ej svara	19	
8	Vet ej	88	
9	Inget svar	1	
<i>Varning: Dessa siffror visar att antalet fall finns i datafilen. De kan inte tolkas som sammanfattande statistik.</i>			
Information		[Typ: diskret] [Format: numeric] [Spann: 1- 4] [Missing: *]	
Statistik [Ej vikt./ Vikt.]		[Valid: 1891 /-] [Ej valid: 108 /-]	

# eimpent: D7 Tillåta många/få invandrare från fattigare länder i Europa			
Frågetext		Och när det gäller människor från de fattigare länderna i Europa?	
Värde	Etikett	Fall	Procentandel
1	Tillåta många att komma och bo här	569	29.7%
2	Tillåta en del	1090	57.0%
3	Tillåta några få	219	11.4%
4	Inte tillåta några	35	1.8%

# eimpcnt: D7 Tillåta många/få invandrare från fattigare länder i Europa			
Värde	Etikett	Fall	Procentandel
7	Vill ej svara	19	
8	Vet ej	66	
9	Inget svar	1	
<i>Varning: Dessa siffror visar att antalet fall finns i datafilen. De kan inte tolkas som sammanfattande statistik.</i>			
Information	[Typ: diskret] [Format: numeric] [Spann: 1- 4] [Missing: *]		
Statistik [Ej vikt./ Vikt.]	[Valid: 1913 /-] [Ej valid: 86 /-]		

# imrcntr: D8 Tillåta många/få invandrare från rikare länder utanför Europa			
Frågetext	I vilken utsträckning tycker du att Sverige bör tillåta människor från de rikare länderna utanför Europa att komma och bo här?		
Värde	Etikett	Fall	Procentandel
1	Tillåta många att komma och bo här	453	24.0%
2	Tillåta en del	966	51.1%
3	Tillåta några få	374	19.8%
4	Inte tillåta några	97	5.1%
7	Vill ej svara	21	
8	Vet ej	87	
9	Inget svar	1	
<i>Varning: Dessa siffror visar att antalet fall finns i datafilen. De kan inte tolkas som sammanfattande statistik.</i>			
Information	[Typ: diskret] [Format: numeric] [Spann: 1- 4] [Missing: *]		
Statistik [Ej vikt./ Vikt.]	[Valid: 1890 /-] [Ej valid: 109 /-]		

# impcntr: D9 Tillåta många/få invandrare från fattigare länder utanför Europa			
Frågetext	Och när det gäller människor från de fattigare länderna utanför Europa?		
Värde	Etikett	Fall	Procentandel
1	Tillåta många att komma och bo här	530	27.8%
2	Tillåta en del	1082	56.8%
3	Tillåta några få	248	13.0%
4	Inte tillåta några	45	2.4%
7	Vill ej svara	19	
8	Vet ej	74	
9	Inget svar	1	
<i>Varning: Dessa siffror visar att antalet fall finns i datafilen. De kan inte tolkas som sammanfattande statistik.</i>			
Information	[Typ: diskret] [Format: numeric] [Spann: 1- 4] [Missing: *]		
Statistik [Ej vikt./ Vikt.]	[Valid: 1905 /-] [Ej valid: 94 /-]		

# qfimedu: D10 Villkor för invandring: Bra utbildning			
Inledande fråga	Nu vill jag att du talar om hur viktiga var och en av dessa saker bör vara när man bestämmer om någon som är född, upp vuxen och bosatt utanför Sverige ska få komma och bo här.		
Frågetext	Till att börja med, hur viktigt bör det vara att de har en bra utbildning?		
Värde	Etikett	Fall	Procentandel
0	Extremt oviktigt (0)	280	14.3%
1	(1)	88	4.5%

# qfimedu: D10 Villkor för invandring: Bra utbildning			
Värde	Etikett	Fall	Procentandel
2	(2)	140	7.2%
3	(3)	194	9.9%
4	(4)	145	7.4%
5	(5)	373	19.1%
6	(6)	148	7.6%
7	(7)	199	10.2%
8	(8)	222	11.4%
9	(9)	61	3.1%
10	Extremt viktigt (10)	104	5.3%
77	Vill ej svara	13	
88	Vet ej	31	
99	Inget svar	1	
<i>Varning: Dessa siffror visar att antalet fall finns i datafilen. De kan inte tolkas som sammanfattande statistik.</i>			
Information	[Typ: diskret] [Format: numeric] [Spann: 0- 10] [Missing: *]		
Statistik [Ej vikt./ Vikt.]	[Valid: 1954 /-] [Ej valid: 45 /-]		

# qfimfml: D11 Villkor för invandring: Nära familj som bor här			
Frågetext	Hur viktigt bör det vara att de har nära familjemedlemmar som bor här?		
Värde	Etikett	Fall	Procentandel
0	Extremt oviktigt (0)	269	13.8%
1	(1)	88	4.5%
2	(2)	189	9.7%
3	(3)	237	12.1%
4	(4)	159	8.1%
5	(5)	326	16.7%
6	(6)	158	8.1%
7	(7)	200	10.3%
8	(8)	191	9.8%
9	(9)	57	2.9%
10	Extremt viktigt (10)	77	3.9%
77	Vill ej svara	6	
88	Vet ej	41	
99	Inget svar	1	
<i>Varning: Dessa siffror visar att antalet fall finns i datafilen. De kan inte tolkas som sammanfattande statistik.</i>			
Information	[Typ: diskret] [Format: numeric] [Spann: 0- 10] [Missing: *]		
Statistik [Ej vikt./ Vikt.]	[Valid: 1951 /-] [Ej valid: 48 /-]		

# qfimlmg: D12 Villkor för invandring: Talar svenska			
Frågetext	Hur viktigt bör det vara att de kan tala svenska?		
Värde	Etikett	Fall	Procentandel
0	Extremt oviktigt (0)	454	23.1%
1	(1)	135	6.9%
2	(2)	193	9.8%

# qfimlmg: D12 Villkor för invandring: Talar svenska			
Värde	Etikett	Fall	Procentandel
3	(3)	158	8.1%
4	(4)	77	3.9%
5	(5)	171	8.7%
6	(6)	80	4.1%
7	(7)	129	6.6%
8	(8)	190	9.7%
9	(9)	153	7.8%
10	Extremt viktigt (10)	222	11.3%
77	Vill ej svara	12	
88	Vet ej	24	
99	Inget svar	1	
<i>Varning: Dessa siffror visar att antalet fall finns i datafilen. De kan inte tolkas som sammanfattande statistik.</i>			
Information	[Typ: diskret] [Format: numeric] [Spann: 0- 10] [Missing: *]		
Statistik [Ej vikt./ Vikt.]	[Valid: 1962 /-] [Ej valid: 37 /-]		

# qfimchr: D13 Villkor för invandring: Kristen bakgrund			
Frågetext	Hur viktigt bör det vara att de kommer från en kristen bakgrund?		
Värde	Etikett	Fall	Procentandel
0	Extremt oviktigt (0)	841	43.1%
1	(1)	192	9.8%
2	(2)	184	9.4%
3	(3)	172	8.8%
4	(4)	92	4.7%
5	(5)	219	11.2%
6	(6)	68	3.5%
7	(7)	57	2.9%
8	(8)	61	3.1%
9	(9)	26	1.3%
10	Extremt viktigt (10)	39	2.0%
77	Vill ej svara	9	
88	Vet ej	37	
99	Inget svar	2	
<i>Varning: Dessa siffror visar att antalet fall finns i datafilen. De kan inte tolkas som sammanfattande statistik.</i>			
Information	[Typ: diskret] [Format: numeric] [Spann: 0- 10] [Missing: *]		
Statistik [Ej vikt./ Vikt.]	[Valid: 1951 /-] [Ej valid: 48 /-]		

# qfimwht: D14 Villkor för invandring: Vit			
Frågetext	Hur viktigt bör det vara att de är vita?		
Värde	Etikett	Fall	Procentandel
0	Extremt oviktigt (0)	1229	62.5%
1	(1)	179	9.1%
2	(2)	146	7.4%
3	(3)	116	5.9%

# qfimwht: D14 Villkor för invandring: Vit			
Värde	Etikett	Fall	Procentandel
4	(4)	45	2.3%
5	(5)	138	7.0%
6	(6)	29	1.5%
7	(7)	31	1.6%
8	(8)	26	1.3%
9	(9)	10	0.5%
10	Extremt viktigt (10)	18	0.9%
77	Vill ej svara	7	
88	Vet ej	24	
99	Inget svar	1	
<i>Varning: Dessa siffror visar att antalet fall finns i datafilen. De kan inte tolkas som sammanfattande statistik.</i>			
Information	[Typ: diskret] [Format: numeric] [Spann: 0- 10] [Missing: *]		
Statistik [Ej vikt./ Vikt.]	[Valid: 1967 /-] [Ej valid: 32 /-]		

# qfimwlt: D15 Villkor för invandring: Välbärgad			
Frågetext	Hur viktigt bör det vara att de är välbärgade?		
Värde	Etikett	Fall	Procentandel
0	Extremt oviktigt (0)	987	50.8%
1	(1)	181	9.3%
2	(2)	159	8.2%
3	(3)	169	8.7%
4	(4)	92	4.7%
5	(5)	180	9.3%
6	(6)	45	2.3%
7	(7)	53	2.7%
8	(8)	45	2.3%
9	(9)	12	0.6%
10	Extremt viktigt (10)	20	1.0%
77	Vill ej svara	8	
88	Vet ej	47	
99	Inget svar	1	
<i>Varning: Dessa siffror visar att antalet fall finns i datafilen. De kan inte tolkas som sammanfattande statistik.</i>			
Information	[Typ: diskret] [Format: numeric] [Spann: 0- 10] [Missing: *]		
Statistik [Ej vikt./ Vikt.]	[Valid: 1943 /-] [Ej valid: 56 /-]		

# qfimwsk: D16 Villkor för invandring: Yrkeskunnande som Sverige behöver			
Frågetext	Hur viktigt bör det vara att de har ett yrkeskunnande som Sverige behöver?		
Värde	Etikett	Fall	Procentandel
0	Extremt oviktigt (0)	334	17.1%
1	(1)	76	3.9%
2	(2)	128	6.6%
3	(3)	153	7.8%
4	(4)	121	6.2%

# qfimwsk: D16 Villkor för invandring: Yrkeskunnande som Sverige behöver			
Värde	Etikett	Fall	Procentandel
5	(5)	246	12.6%
6	(6)	122	6.3%
7	(7)	216	11.1%
8	(8)	289	14.8%
9	(9)	110	5.6%
10	Extremt viktigt (10)	156	8.0%
77	Vill ej svara	15	
88	Vet ej	32	
99	Inget svar	1	

Varning: Dessa siffror visar att antalet fall finns i datafilen. De kan inte tolkas som sammanfattande statistik.

Information	[Typ: diskret] [Format: numeric] [Spann: 0- 10] [Missing: *]
Statistik [Ej vikt./ Vikt.]	[Valid: 1951 /-] [Ej valid: 48 /-]

# qfimecm: D17 Villkor för invandring: Accepterar det svenska levnadssättet			
Frågetext	Hur viktigt bör det vara att de tar till sig och accepterar det svenska levnadssättet?		
Värde	Etikett	Fall	Procentandel
0	Extremt oviktigt (0)	35	1.8%
1	(1)	15	0.8%
2	(2)	37	1.9%
3	(3)	58	2.9%
4	(4)	44	2.2%
5	(5)	145	7.4%
6	(6)	107	5.4%
7	(7)	240	12.2%
8	(8)	394	20.0%
9	(9)	277	14.1%
10	Extremt viktigt (10)	616	31.3%
77	Vill ej svara	9	
88	Vet ej	21	
99	Inget svar	1	

Varning: Dessa siffror visar att antalet fall finns i datafilen. De kan inte tolkas som sammanfattande statistik.

Information	[Typ: diskret] [Format: numeric] [Spann: 0- 10] [Missing: *]
Statistik [Ej vikt./ Vikt.]	[Valid: 1968 /-] [Ej valid: 31 /-]

# imwgdwn: D18 Den genomsnittliga lönenivån sjunker i allmänhet av invandrare			
Inledande fråga	Använd det här kortet (KORT 26) och säg hur mycket du instämmer i eller tar avstånd från vart och ett av följande påståenden. Till att börja med...		
Frågetext	...Den genomsnittliga lönenivån sjunker i allmänhet av att människor kommer för att bo och arbeta här?		
Värde	Etikett	Fall	Procentandel
1	Instämmer starkt	23	1.3%
2	Instämmer	256	13.9%
3	Varken instämmer eller tar avstånd	643	35.0%
4	Tar avstånd	772	42.0%

# imwgdn: D18 Den genomsnittliga lönenivån sjunker i allmänhet av invandrare			
Värde	Etikett	Fall	Procentandel
5	Tar starkt avstånd	144	7.8%
7	Vill ej svara	8	
8	Vet ej	152	
9	Inget svar	1	
<i>Varning: Dessa siffror visar att antalet fall finns i datafilen. De kan inte tolkas som sammanfattande statistik.</i>			
Information	[Typ: diskret] [Format: numeric] [Spann: 1- 5] [Missing: *]		
Statistik [Ej vikt./ Vikt.]	[Valid: 1838 /-] [Ej valid: 161 /-]		

# imhecop: D19 Invandrare försämrar de ekonomiska möjligheterna mer för de fattiga än för de rika			
Frågetext	Människor som kommer för att bo och arbeta här försämrar i allmänhet de ekonomiska möjligheterna mer för de fattiga än för de rika?		
Värde	Etikett	Fall	Procentandel
1	Instämmer starkt	25	1.4%
2	Instämmer	409	22.6%
3	Varken instämmer eller tar avstånd	575	31.7%
4	Tar avstånd	692	38.2%
5	Tar starkt avstånd	111	6.1%
7	Vill ej svara	14	
8	Vet ej	172	
9	Inget svar	1	
<i>Varning: Dessa siffror visar att antalet fall finns i datafilen. De kan inte tolkas som sammanfattande statistik.</i>			
Information	[Typ: diskret] [Format: numeric] [Spann: 1- 5] [Missing: *]		
Statistik [Ej vikt./ Vikt.]	[Valid: 1812 /-] [Ej valid: 187 /-]		

# imfljob: D20 Invandrare bidrar med arbetskraft till de sektorer där det är brist			
Frågetext	Människor som kommer för att bo och arbeta här bidrar med arbetskraft till de sektorer där det är brist?		
Värde	Etikett	Fall	Procentandel
1	Instämmer starkt	110	5.8%
2	Instämmer	1133	59.9%
3	Varken instämmer eller tar avstånd	447	23.6%
4	Tar avstånd	179	9.5%
5	Tar starkt avstånd	23	1.2%
7	Vill ej svara	9	
8	Vet ej	97	
9	Inget svar	1	
<i>Varning: Dessa siffror visar att antalet fall finns i datafilen. De kan inte tolkas som sammanfattande statistik.</i>			
Information	[Typ: diskret] [Format: numeric] [Spann: 1- 5] [Missing: *]		
Statistik [Ej vikt./ Vikt.]	[Valid: 1892 /-] [Ej valid: 107 /-]		

# imunplv: D21 Om invandrare är arbetslösa en längre tid ska de tvingas lämna landet	
Frågetext	Om människor som har kommit för att bo och arbeta här är arbetslösa en längre tid ska de tvingas lämna landet?

imunplv: D21 Om invandrare är arbetslösa en längre tid ska de tvingas lämna landet

Värde	Etikett	Fall	Procentandel
1	Instämmer starkt	27	1.4%
2	Instämmer	188	9.8%
3	Varken instämmer eller tar avstånd	417	21.7%
4	Tar avstånd	1010	52.5%
5	Tar starkt avstånd	283	14.7%
7	Vill ej svara	15	
8	Vet ej	58	
9	Inget svar	1	

Varning: Dessa siffror visar att antalet fall finns i datafilen. De kan inte tolkas som sammanfattande statistik.

Information	[Typ: diskret] [Format: numeric] [Spann: 1- 5] [Missing: *]
Statistik [Ej vikt./ Vikt.]	[Valid: 1925 /-] [Ej valid: 74 /-]

imsmrgt: D22 Invandrare bör ges samma rättigheter som alla andra

Frågetext		Människor som har kommit för att bo här bör ges samma rättigheter som alla andra?	
Värde	Etikett	Fall	Procentandel
1	Instämmer starkt	435	22.2%
2	Instämmer	1254	63.9%
3	Varken instämmer eller tar avstånd	173	8.8%
4	Tar avstånd	86	4.4%
5	Tar starkt avstånd	13	0.7%
7	Vill ej svara	8	
8	Vet ej	29	
9	Inget svar	1	

Varning: Dessa siffror visar att antalet fall finns i datafilen. De kan inte tolkas som sammanfattande statistik.

Information	[Typ: diskret] [Format: numeric] [Spann: 1- 5] [Missing: *]
Statistik [Ej vikt./ Vikt.]	[Valid: 1961 /-] [Ej valid: 38 /-]

imscrly: D23 Om invandrare begår ett allvarligt brott ska de tvingas lämna landet

Frågetext		Om människor som har kommit för att bo här begår ett allvarligt brott ska de tvingas lämna landet?	
Värde	Etikett	Fall	Procentandel
1	Instämmer starkt	634	32.4%
2	Instämmer	829	42.4%
3	Varken instämmer eller tar avstånd	303	15.5%
4	Tar avstånd	172	8.8%
5	Tar starkt avstånd	19	1.0%
7	Vill ej svara	7	
8	Vet ej	34	
9	Inget svar	1	

Varning: Dessa siffror visar att antalet fall finns i datafilen. De kan inte tolkas som sammanfattande statistik.

Information	[Typ: diskret] [Format: numeric] [Spann: 1- 5] [Missing: *]
Statistik [Ej vikt./ Vikt.]	[Valid: 1957 /-] [Ej valid: 42 /-]

# imacr1v: D24 Om invandrare begår något som helst brott ska de tvingas lämna landet			
Frågetext	Om människor som har kommit för att bo här begår något som helst brott ska de tvingas lämna landet?		
Värde	Etikett	Fall	Procentandel
1	Instämmer starkt	139	7.1%
2	Instämmer	277	14.1%
3	Varken instämmer eller tar avstånd	472	24.1%
4	Tar avstånd	941	48.1%
5	Tar starkt avstånd	129	6.6%
7	Vill ej svara	7	
8	Vet ej	33	
9	Inget svar	1	
<i>Varning: Dessa siffror visar att antalet fall finns i datafilen. De kan inte tolkas som sammanfattande statistik.</i>			
Information	[Typ: diskret] [Format: numeric] [Spann: 1- 5] [Missing: *]		
Statistik [Ej vikt./ Vikt.]	[Valid: 1958 /-] [Ej valid: 41 /-]		

# imtjob: D25 Invandrare tar jobb eller skapar nya arbetstillfällen			
Frågetext	Skulle du säga att människor som kommer för att bo här i allmänhet tar jobb från de svenska arbetstagarna eller att de i allmänhet hjälper till att skapa nya arbetstillfällen?		
Intervjuarens instruktioner	IP SKALL ANGE PÅ EN SKALA MELLAN 00 OCH 10 HUR MAN SER PÅ DETTA. OO BETYDER ATT DE TAR JOBB OCH 10 BETYDER DE SKAPAR NYA ARBETSTILLFÄLLEN. VET EJ=88, VILL EJ SVARA=99		
Värde	Etikett	Fall	Procentandel
0	Tar jobb (0)	22	1.2%
1	(1)	10	0.5%
2	(2)	35	1.8%
3	(3)	73	3.9%
4	(4)	84	4.4%
5	(5)	587	31.0%
6	(6)	266	14.0%
7	(7)	369	19.5%
8	(8)	311	16.4%
9	(9)	70	3.7%
10	Skapar nya arbetstillfällen (10)	68	3.6%
77	Vill ej svara	11	
88	Vet ej	92	
99	Inget svar	1	
<i>Varning: Dessa siffror visar att antalet fall finns i datafilen. De kan inte tolkas som sammanfattande statistik.</i>			
Information	[Typ: diskret] [Format: numeric] [Spann: 0- 10] [Missing: *]		
Statistik [Ej vikt./ Vikt.]	[Valid: 1895 /-] [Ej valid: 104 /-]		

# imbleco: D26 Skatter och välfärdstjänster: Invandrare utnyttjar mer/mindre än de bidrar med	
Frågetext	De flesta människor som kommer för att bo här arbetar och betalar skatt. De använder också hälso- och sjukvård och andra välfärdstjänster. På det hela taget, tror du att människor som kommer hit utnyttjar mer än de bidrar med eller bidrar med mer än de utnyttjar?
Intervjuarens instruktioner	IP SKALL ANGE PÅ EN SKALA MELLAN 00 OCH 10 HUR MAN SER PÅ DETTA. OO BETYDER ATT DE UTNYTTJAR I ALLMÄNHET MER OCH 10 BETYDER ATT DE BIDRAR I ALLMÄNHET MER. VET EJ=88, VILL EJ SVARA=99

imbleco: D26 Skatter och välfärdstjänster: Invandrare utnyttjar mer/mindre än de bidrar med

Värde	Etikett	Fall	Procentandel
0	Utnyttjar i allmänhet mer (0)	55	2.9%
1	(1)	48	2.6%
2	(2)	151	8.0%
3	(3)	270	14.4%
4	(4)	231	12.3%
5	(5)	605	32.2%
6	(6)	155	8.2%
7	(7)	188	10.0%
8	(8)	124	6.6%
9	(9)	28	1.5%
10	Bidrar i allmänhet mer (10)	25	1.3%
77	Vill ej svara	10	
88	Vet ej	108	
99	Inget svar	1	

Varning: Dessa siffror visar att antalet fall finns i datafilen. De kan inte tolkas som sammanfattande statistik.

Information	[Typ: diskret] [Format: numeric] [Spann: 0- 10] [Missing: *]
Statistik [Ej vikt./ Vikt.]	[Valid: 1880 /-] [Ej valid: 119 /-]

imbgeco: D27 Invandring dåligt eller bra för Sveriges ekonomi

Frågetext	Skulle du säga att det i allmänhet är dåligt eller bra för Sveriges ekonomi att människor från andra länder kommer för att bo här?
Intervjuarens instruktioner	IP SKALL ANGE PÅ EN SKALA MELLAN 00 OCH 10 HUR MAN SER PÅ DETTA. OO BETYDER DÅLIGT FÖR EKONOMIN OCH 10 BRA FÖR EKONOMIN. VET EJ=88, VILL EJ SVARA=99

Värde	Etikett	Fall	Procentandel
0	Dåligt för ekonomin (0)	66	3.5%
1	(1)	29	1.5%
2	(2)	88	4.7%
3	(3)	169	9.0%
4	(4)	166	8.8%
5	(5)	490	26.0%
6	(6)	211	11.2%
7	(7)	311	16.5%
8	(8)	238	12.6%
9	(9)	61	3.2%
10	Bra för ekonomin (10)	59	3.1%
77	Vill ej svara	12	
88	Vet ej	98	
99	Inget svar	1	

Varning: Dessa siffror visar att antalet fall finns i datafilen. De kan inte tolkas som sammanfattande statistik.

Information	[Typ: diskret] [Format: numeric] [Spann: 0- 10] [Missing: *]
Statistik [Ej vikt./ Vikt.]	[Valid: 1888 /-] [Ej valid: 111 /-]

# imueclt: D28 Landets kulturella liv undergrävs eller berikas av invandrare			
Frågetext	Skulle du säga att Sveriges kulturella liv i allmänhet undergrävs eller berikas av att människor från andra länder kommer för att bo här?		
Intervjuarens instruktioner	IP SKALL ANGE PÅ EN SKALA MELLAN 00 OCH 10 HUR MAN SER PÅ DETTA. OO BETYDER ATT KULTURELLT LIV UNDERGRÄVS OCH 10 BETYDER ATT KULTURELLT LIV BERIKAS. VET EJ=88, VILL EJ SVARA=99		
Värde	Etikett	Fall	Procentandel
0	Kulturellt liv undergrävs (0)	17	0.9%
1	(1)	20	1.0%
2	(2)	34	1.8%
3	(3)	49	2.5%
4	(4)	63	3.3%
5	(5)	262	13.6%
6	(6)	156	8.1%
7	(7)	408	21.2%
8	(8)	449	23.3%
9	(9)	191	9.9%
10	Kulturellt liv berikas (10)	277	14.4%
77	Vill ej svara	7	
88	Vet ej	65	
99	Inget svar	1	
<i>Varning: Dessa siffror visar att antalet fall finns i datafilen. De kan inte tolkas som sammanfattande statistik.</i>			
Information	[Typ: diskret] [Format: numeric] [Spann: 0- 10] [Missing: *]		
Statistik [Ej vikt./ Vikt.]	[Valid: 1926 /-] [Ej valid: 73 /-]		

# imwbent: D29 Invandrare gör Sverige til ett sämre eller bättre land att leva i			
Frågetext	Blir Sverige ett sämre eller bättre land att leva i av att människor från andra länder kommer för att bo här?		
Intervjuarens instruktioner	IP SKALL ANGE PÅ EN SKALA MELLAN 00 OCH 10 HUR MAN SER PÅ DETTA. OO BETYDER ATT DET BLIR ETT SÄMRE LAND ATT LEVA I OCH 10 BETYDER ATT DET BLIR ETT BÄTTRE LAND ATT LEVA I. VET EJ=88, VILL EJ SVARA=99		
Värde	Etikett	Fall	Procentandel
0	Sämre land att leva i (0)	26	1.3%
1	(1)	30	1.6%
2	(2)	43	2.2%
3	(3)	105	5.5%
4	(4)	107	5.6%
5	(5)	510	26.5%
6	(6)	205	10.6%
7	(7)	338	17.5%
8	(8)	322	16.7%
9	(9)	108	5.6%
10	Bättre land att leva i (10)	132	6.9%
77	Vill ej svara	9	
88	Vet ej	63	
99	Inget svar	1	
<i>Varning: Dessa siffror visar att antalet fall finns i datafilen. De kan inte tolkas som sammanfattande statistik.</i>			
Information	[Typ: diskret] [Format: numeric] [Spann: 0- 10] [Missing: *]		

# imwbcnt: D29 Invandrare gör Sverige til ett sämre eller bättre land att leva i	
Statistik [Ej vikt./ Vikt.]	[Valid: 1926 /-] [Ej valid: 73 /-]

# imwbcrm: D30 Invandrare gör att kriminaliteten i Sverige blir större eller mindre			
Frågetext	Har de svenska problemen med kriminalitet blivit större eller mindre av att människor från andra länder har kommit för att bo här?		
Intervjuarens instruktioner	IP SKALL ANGE PÅ EN SKALA MELLAN 00 OCH 10 HUR MAN SER PÅ DETTA. OO BETYDER ATT PROBLEMEN BLIVIT STÖRRE OCH 10 BETYDER ATT PROBLEMEN BLIVIT MINDRE VET EJ=88, VILL EJ SVARA=99		
Värde	Etikett	Fall	Procentandel
0	Problemen blivit större (0)	205	10.9%
1	(1)	174	9.3%
2	(2)	276	14.7%
3	(3)	387	20.6%
4	(4)	263	14.0%
5	(5)	323	17.2%
6	(6)	69	3.7%
7	(7)	62	3.3%
8	(8)	67	3.6%
9	(9)	27	1.4%
10	Problemen blivit bättre (10)	28	1.5%
77	Vill ej svara	14	
88	Vet ej	103	
99	Inget svar	1	
<i>Varning: Dessa siffror visar att antalet fall finns i datafilen. De kan inte tolkas som sammanfattande statistik.</i>			
Information	[Typ: diskret] [Format: numeric] [Spann: 0- 10] [Missing: *]		
Statistik [Ej vikt./ Vikt.]	[Valid: 1881 /-] [Ej valid: 118 /-]		

# imbghct: D31 Invandring till Sverige har negativ eller positiv inverkan på deras länder på lång sikt			
Frågetext	När människor lämnar sina länder för att komma och bo i Sverige, tror du att det har en negativ eller positiv inverkan på DESSA länder på lång sikt?		
Intervjuarens instruktioner	IP SKALL ANGE PÅ EN SKALA MELLAN 00 OCH 10 HUR MAN SER PÅ DETTA. OO BETYDER ATT DET ÄR NEGATIVT PÅ SIKT OCH 10 BETYDER ATT DET ÄR POSITIVT PÅ SIKT. VET EJ=88, VILL EJ SVARA=99		
Värde	Etikett	Fall	Procentandel
0	Negativt för dessa länder på lång sikt (0)	143	8.0%
1	(1)	103	5.8%
2	(2)	260	14.6%
3	(3)	344	19.3%
4	(4)	183	10.3%
5	(5)	434	24.4%
6	(6)	84	4.7%
7	(7)	112	6.3%
8	(8)	77	4.3%
9	(9)	15	0.8%
10	Positivt för dessa länder på lång sikt (10)	27	1.5%
77	Vill ej svara	12	

imbghct: D31 Invandring till Sverige har negativ eller positiv inverkan på deras länder på lång sikt

Värde	Etikett	Fall	Procentandel
88	Vet ej	204	
99	Inget svar	1	

Varning: Dessa siffror visar att antalet fall finns i datafilen. De kan inte tolkas som sammanfattande statistik.

Information	[Typ: diskret] [Format: numeric] [Spann: 0- 10] [Missing: *]
Statistik [Ej vikt./ Vikt.]	[Valid: 1782 /-] [Ej valid: 217 /-]

ctbfsmv: D32 Alla länder tjänar på om människor kan flytta till länder där deras kompetens behövs mest

Frågetext	Säg hur mycket du instämmer i eller tar avstånd ifrån följande påståenden. - Alla länder tjänar på om människor kan flytta till länder där deras kompetens behövs mest?		
------------------	-------------------------------------------------------------------------------------------------------------------------------------------------------------------------	--	--

Värde	Etikett	Fall	Procentandel
1	Instämmer starkt	184	9.5%
2	Instämmer	1213	62.8%
3	Varken instämmer eller tar avstånd	342	17.7%
4	Tar avstånd	178	9.2%
5	Tar starkt avstånd	15	0.8%
7	Vill ej svara	7	
8	Vet ej	59	
9	Inget svar	1	

Varning: Dessa siffror visar att antalet fall finns i datafilen. De kan inte tolkas som sammanfattande statistik.

Information	[Typ: diskret] [Format: numeric] [Spann: 1- 5] [Missing: *]
Statistik [Ej vikt./ Vikt.]	[Valid: 1932 /-] [Ej valid: 67 /-]

imrsprc: D33 Rikare länder har ett ansvar att ta emot människor från fattigare länder

Frågetext	Säg hur mycket du instämmer i eller tar avstånd ifrån följande påståenden. - Rikare länder har ett ansvar att ta emot människor från fattigare länder?		
------------------	--------------------------------------------------------------------------------------------------------------------------------------------------------	--	--

Värde	Etikett	Fall	Procentandel
1	Instämmer starkt	192	9.8%
2	Instämmer	1103	56.2%
3	Varken instämmer eller tar avstånd	434	22.1%
4	Tar avstånd	212	10.8%
5	Tar starkt avstånd	20	1.0%
7	Vill ej svara	6	
8	Vet ej	31	
9	Inget svar	1	

Varning: Dessa siffror visar att antalet fall finns i datafilen. De kan inte tolkas som sammanfattande statistik.

Information	[Typ: diskret] [Format: numeric] [Spann: 1- 5] [Missing: *]
Statistik [Ej vikt./ Vikt.]	[Valid: 1961 /-] [Ej valid: 38 /-]

imsetbs: D34 Invandrare med samma hudfärg/etniska tillhörighet: Din chef

Frågetext	Om du nu igen tänker på människor som har kommit från ett annat land för att bo i Sverige och har samma hudfärg/etnisk tillhörighet som majoriteten av Sveriges befolkning. Skulle du eller skulle du inte ha något emot om någon av dessa... - Blev tillsatt som din chef?
------------------	-----------------------------------------------------------------------------------------------------------------------------------------------------------------------------------------------------------------------------------------------------------------------------

imsetbs: D34 Invandrare med samma hudfärg/etniska tillhörighet: Din chef

Värde	Etikett	Fall	Procentandel
0	Inte alls ha något emot (0)	1043	53.5%
1	(1)	214	11.0%
2	(2)	247	12.7%
3	(3)	142	7.3%
4	(4)	63	3.2%
5	(5)	124	6.4%
6	(6)	33	1.7%
7	(7)	28	1.4%
8	(8)	25	1.3%
9	(9)	8	0.4%
10	Ha mycket emot (10)	22	1.1%
77	Vill ej svara	13	
88	Vet ej	36	
99	Inget svar	1	

Varning: Dessa siffror visar att antalet fall finns i datafilen. De kan inte tolkas som sammanfattande statistik.

Information	[Typ: diskret] [Format: numeric] [Spann: 0- 10] [Missing: *]
Statistik [Ej vikt./ Vikt.]	[Valid: 1949 /-] [Ej valid: 50 /-]

imsetmr: D35 Invandrare med samma hudfärg/etniska tillhörighet: Gifte sig med nära släkting

Frågetext Om du nu igen tänker på människor som har kommit från ett annat land för att bo i Sverige och har samma hudfärg/etnisk tillhörighet som majoriteten av Sveriges befolkning. Skulle du eller skulle du inte ha något emot om någon av dessa... - Gifte sig med en nära släkting till dig?

Värde	Etikett	Fall	Procentandel
0	Inte alls ha något emot (0)	1090	55.5%
1	(1)	201	10.2%
2	(2)	191	9.7%
3	(3)	159	8.1%
4	(4)	48	2.4%
5	(5)	132	6.7%
6	(6)	28	1.4%
7	(7)	37	1.9%
8	(8)	33	1.7%
9	(9)	12	0.6%
10	Ha mycket emot (10)	33	1.7%
77	Vill ej svara	13	
88	Vet ej	21	
99	Inget svar	1	

Varning: Dessa siffror visar att antalet fall finns i datafilen. De kan inte tolkas som sammanfattande statistik.






Information	[Typ: diskret] [Format: numeric] [Spann: 0- 10] [Missing: *]
Statistik [Ej vikt./ Vikt.]	[Valid: 1964 /-] [Ej valid: 35 /-]






# imdetbs: D36 Invandrare med annan hudfärg/etniska tillhörighet: Din chef			
Frågetext	Om du nu tänker på människor som har kommit från ett annat land för att bo i Sverige och som har en annan hudfärg/etnisk tillhörighet än majoriteten av Sveriges befolkning. Skulle du eller skulle du inte ha något emot om någon av dessa... - Blev tillsatt som din chef?		
Värde	Etikett	Fall	Procentandel
0	Inte alls ha något emot (0)	979	50.8%
1	(1)	201	10.4%
2	(2)	197	10.2%
3	(3)	142	7.4%
4	(4)	78	4.0%
5	(5)	132	6.8%
6	(6)	52	2.7%
7	(7)	43	2.2%
8	(8)	45	2.3%
9	(9)	18	0.9%
10	Ha mycket emot (10)	42	2.2%
77	Vill ej svara	12	
88	Vet ej	56	
99	Inget svar	2	
<i>Varning: Dessa siffror visar att antalet fall finns i datafilen. De kan inte tolkas som sammanfattande statistik.</i>			
Information	[Typ: diskret] [Format: numeric] [Spann: 0- 10] [Missing: *]		
Statistik [Ej vikt./ Vikt.]	[Valid: 1929 /-] [Ej valid: 70 /-]		






# imdetmr: D37 Invandrare med samma hudfärg/etniska tillhörighet: Gifte sig med nära släkting			
Frågetext	Om du nu tänker på människor som har kommit från ett annat land för att bo i Sverige och som har en annan hudfärg/etnisk tillhörighet än majoriteten av Sveriges befolkning. Skulle du eller skulle du inte ha något emot om någon av dessa... - Gifte sig med en nära släkting till dig?		
Värde	Etikett	Fall	Procentandel
0	Inte alls ha något emot (0)	893	46.0%
1	(1)	181	9.3%
2	(2)	164	8.4%
3	(3)	166	8.6%
4	(4)	58	3.0%
5	(5)	141	7.3%
6	(6)	58	3.0%
7	(7)	59	3.0%
8	(8)	88	4.5%
9	(9)	47	2.4%
10	Ha mycket emot (10)	86	4.4%
77	Vill ej svara	18	
88	Vet ej	39	
99	Inget svar	1	
<i>Varning: Dessa siffror visar att antalet fall finns i datafilen. De kan inte tolkas som sammanfattande statistik.</i>			
Information	[Typ: diskret] [Format: numeric] [Spann: 0- 10] [Missing: *]		
Statistik [Ej vikt./ Vikt.]	[Valid: 1941 /-] [Ej valid: 58 /-]		

# idetalv: D38 Etniska minoritetsgrupper i idealt bostadsområde			
Frågetext	Anta att du höll på att välja var du skulle bo. Vilken av de tre typerna av områden på det här kortet (KORT 36) skulle du helst vilja bo i?		
Värde	Etikett	Fall	Procentandel
1	Nästan ingen med annan hudfärg/etnisk tillhörighet	401	20.4%
2	En del med annan hudfärg/etnisk tillhörighet	818	41.7%
3	Många med annan hudfärg/etnisk tillhörighet	19	1.0%
4	Spelar ingen roll	725	36.9%
7	Vill ej svara	9	
8	Vet ej	26	
9	Inget svar	1	
<i>Varning: Dessa siffror visar att antalet fall finns i datafilen. De kan inte tolkas som sammanfattande statistik.</i>			
Information	[Typ: diskret] [Format: numeric] [Spann: 1- 4] [Missing: *]		
Statistik [Ej vikt./ Vikt.]	[Valid: 1963 /-] [Ej valid: 36 /-]		

# acetaltv: D39 Etniska minoritetsgrupper i nuvaranda bostadsområde			
Frågetext	Hur skulle du beskriva det område som du bor i just nu?		
Värde	Etikett	Fall	Procentandel
1	Nästan ingen med annan hudfärg/etnisk tillhörighet	1271	64.1%
2	En del med annan hudfärg/etnisk tillhörighet	601	30.3%
3	Många med annan hudfärg/etnisk tillhörighet	110	5.5%
7	Vill ej svara	4	
8	Vet ej	12	
9	Inget svar	1	
<i>Varning: Dessa siffror visar att antalet fall finns i datafilen. De kan inte tolkas som sammanfattande statistik.</i>			
Information	[Typ: diskret] [Format: numeric] [Spann: 1- 3] [Missing: *]		
Statistik [Ej vikt./ Vikt.]	[Valid: 1982 /-] [Ej valid: 17 /-]		

# pplstrd: D40 Bättre för ett land om nästan alla delar samma seder och traditioner			
Frågetext	Hur mycket instämmer du i eller tar avstånd från vart och ett av dessa påståenden. - Det är bättre för ett land om nästan alla delar samma seder och traditioner?		
Värde	Etikett	Fall	Procentandel
1	Instämmer starkt	138	 7.0%
2	Instämmer	578	 29.5%
3	Varken instämmer eller tar avstånd	598	 30.5%
4	Tar avstånd	578	 29.5%
5	Tar starkt avstånd	67	 3.4%
7	Vill ej svara	4	
8	Vet ej	34	
9	Inget svar	2	
<i>Varning: Dessa siffror visar att antalet fall finns i datafilen. De kan inte tolkas som sammanfattande statistik.</i>			
Information	[Typ: diskret] [Format: numeric] [Spann: 1- 5] [Missing: *]		
Statistik [Ej vikt./ Vikt.]	[Valid: 1959 /-] [Ej valid: 40 /-]		

# vrtrlg: D41 Bättre för ett land om där finns en mångfald av olika religioner			
Frågetext	Hur mycket instämmer du i eller tar avstånd från vart och ett av dessa påståenden. - Det är bättre för ett land om där finns en mångfald av olika religioner?		
Värde	Etikett	Fall	Procentandel
1	Instämmer starkt	63	 3.3%
2	Instämmer	614	 31.9%
3	Varken instämmer eller tar avstånd	634	 32.9%
4	Tar avstånd	490	 25.4%
5	Tar starkt avstånd	125	 6.5%
7	Vill ej svara	7	
8	Vet ej	64	
9	Inget svar	2	
<i>Varning: Dessa siffror visar att antalet fall finns i datafilen. De kan inte tolkas som sammanfattande statistik.</i>			
Information	[Typ: diskret] [Format: numeric] [Spann: 1- 5] [Missing: *]		
Statistik [Ej vikt./ Vikt.]	[Valid: 1926 /-] [Ej valid: 73 /-]		

# comnlg: D42 Bättre för ett land om nästan alla kan tala åtminstone ett gemensamt språk			
Frågetext	Hur mycket instämmer du i eller tar avstånd från vart och ett av dessa påståenden. - Det är bättre för ett land om nästan alla kan tala åtminstone ett gemensamt språk?		
Värde	Etikett	Fall	Procentandel
1	Instämmer starkt	750	 37.7%
2	Instämmer	1142	 57.5%
3	Varken instämmer eller tar avstånd	79	 4.0%
4	Tar avstånd	13	 0.7%
5	Tar starkt avstånd	3	 0.2%
7	Vill ej svara	4	
8	Vet ej	6	
9	Inget svar	2	
<i>Varning: Dessa siffror visar att antalet fall finns i datafilen. De kan inte tolkas som sammanfattande statistik.</i>			
Information	[Typ: diskret] [Format: numeric] [Spann: 1- 5] [Missing: *]		

# comnlng: D42 Bättre för ett land om nästan alla kan tala åtminstone ett gemensamt språk	
Statistik [Ej vikt./ Vikt.]	[Valid: 1987 /-] [Ej valid: 12 /-]

# alwspsc: D43 Invandrarsamhällen bör tillåtas att utbilda sina barn i sina egna separata skolor			
Frågetext	Hur mycket instämmer du i eller tar avstånd från vart och ett av dessa påståenden. - Grupper av människor som har kommit för att bo här bör tillåtas att utbilda sina barn i sina egna separata skolor om de vill?		
Värde	Etikett	Fall	Procentandel
1	Instämmer starkt	20	1.0%
2	Instämmer	340	17.4%
3	Varken instämmer eller tar avstånd	476	24.4%
4	Tar avstånd	853	43.7%
5	Tar starkt avstånd	261	13.4%
7	Vill ej svara	7	
8	Vet ej	40	
9	Inget svar	2	
<i>Varning: Dessa siffror visar att antalet fall finns i datafilen. De kan inte tolkas som sammanfattande statistik.</i>			
Information	[Typ: diskret] [Format: numeric] [Spann: 1- 5] [Missing: *]		
Statistik [Ej vikt./ Vikt.]	[Valid: 1950 /-] [Ej valid: 49 /-]		

# stimrdt: D44 Om ett land vill minska spänningar måste invandringen stoppas			
Frågetext	Hur mycket instämmer du i eller tar avstånd från vart och ett av dessa påståenden. - Om ett land vill minska spänningar måste invandringen stoppas?		
Värde	Etikett	Fall	Procentandel
1	Instämmer starkt	49	2.6%
2	Instämmer	260	13.7%
3	Varken instämmer eller tar avstånd	478	25.3%
4	Tar avstånd	919	48.5%
5	Tar starkt avstånd	187	9.9%
7	Vill ej svara	8	
8	Vet ej	96	
9	Inget svar	2	
<i>Varning: Dessa siffror visar att antalet fall finns i datafilen. De kan inte tolkas som sammanfattande statistik.</i>			
Information	[Typ: diskret] [Format: numeric] [Spann: 1- 5] [Missing: *]		
Statistik [Ej vikt./ Vikt.]	[Valid: 1893 /-] [Ej valid: 106 /-]		

# lwdscwp: D45 Lag mot etnisk diskriminering på arbetsplatsen är dåligt/bra för Sverige			
Frågetext	Hur bra eller dåliga är var och en av dessa saker för ett land? - En lag mot etnisk diskriminering på arbetsplatsen?		
Värde	Etikett	Fall	Procentandel
0	Extremt dåligt (0)	117	6.1%
1	(1)	30	1.6%
2	(2)	59	3.1%
3	(3)	48	2.5%
4	(4)	37	1.9%
5	(5)	153	8.0%
6	(6)	52	2.7%

# lwdscwp: D45 Lag mot etnisk diskriminering på arbetsplatsen är dåligt/bra för Sverige			
Värde	Etikett	Fall	Procentandel
7	(7)	155	8.1%
8	(8)	362	18.8%
9	(9)	244	12.7%
10	Extremt bra (10)	667	34.7%
77	Vill ej svara	8	
88	Vet ej	65	
99	Inget svar	2	
<i>Varning: Dessa siffror visar att antalet fall finns i datafilen. De kan inte tolkas som sammanfattande statistik.</i>			
Information	[Typ: diskret] [Format: numeric] [Spann: 0- 10] [Missing: *]		
Statistik [Ej vikt./ Vikt.]	[Valid: 1924 /-] [Ej valid: 75 /-]		

# lwpeth: D46 Lag mot hets mot folkgrupp är dåligt/bra för Sverige			
Frågetext	Hur bra eller dåliga är var och en av dessa saker för ett land? - En lag mot hets mot folkgrupp?		
Värde	Etikett	Fall	Procentandel
0	Extremt dåligt (0)	80	4.1%
1	(1)	22	1.1%
2	(2)	38	2.0%
3	(3)	23	1.2%
4	(4)	21	1.1%
5	(5)	94	4.8%
6	(6)	41	2.1%
7	(7)	122	6.3%
8	(8)	328	16.9%
9	(9)	310	16.0%
10	Extremt bra (10)	862	44.4%
77	Vill ej svara	9	
88	Vet ej	47	
99	Inget svar	2	
<i>Varning: Dessa siffror visar att antalet fall finns i datafilen. De kan inte tolkas som sammanfattande statistik.</i>			
Information	[Typ: diskret] [Format: numeric] [Spann: 0- 10] [Missing: *]		
Statistik [Ej vikt./ Vikt.]	[Valid: 1941 /-] [Ej valid: 58 /-]		

# imgfrnd: D47 Några invandrarevänner			
Frågetext	Har du några vänner som har kommit från ett annat land för att bo i Sverige?		
Intervjuarens instruktioner	OBS! IP MÅSTE SVARA I ENLIGHET MED SVARSALTERNATIVEN!		
Värde	Etikett	Fall	Procentandel
1	Ja, flera	576	28.9%
2	Ja, några	782	39.3%
3	Nej, inga alls	634	31.8%
7	Vill ej svara	4	
8	Vet ej	1	
9	Inget svar	2	

# imgfrnd: D47 Några invandrarvänner	
<i>Varning: Dessa siffror visar att antalet fall finns i datafilen. De kan inte tolkas som sammanfattande statistik.</i>	
Information	[Typ: diskret] [Format: numeric] [Spann: 1- 3] [Missing: *]
Statistik [Ej vikt./ Vikt.]	[Valid: 1992 /-] [Ej valid: 7 /-]

# imgclg: D48 Några arbetskamrater som är invandrare			
Frågetext	Har du några arbetskamrater som har kommit från ett annat land för att bo i Sverige?		
Intervjuarens instruktioner	OBS! IP MÅSTE SVARA I ENLIGHET MED SVARSALTERNATIVEN!		
Värde	Etikett	Fall	Procentandel
1	Ja, flera	355	17.8%
2	Ja, några	523	26.3%
3	Nej, inga alls	533	26.8%
4	Arbetar inte för tillfället	579	29.1%
7	Vill ej svara	3	
8	Vet ej	4	
9	Inget svar	2	
<i>Varning: Dessa siffror visar att antalet fall finns i datafilen. De kan inte tolkas som sammanfattande statistik.</i>			
Information	[Typ: diskret] [Format: numeric] [Spann: 1- 4] [Missing: *]		
Statistik [Ej vikt./ Vikt.]	[Valid: 1990 /-] [Ej valid: 9 /-]		

# shrffg: D49 Sverige har mer än sin beskärda del av asylsökande			
Inledande fråga	En del människor kommer till det här landet och uppger rädsla för förföljelse i sitt eget land som orsak till ansökan om asyl.		
Frågetext	Hur mycket instämmer du i eller tar avstånd ifrån följande påståenden? - Sverige har mer än sin beskärda del av asylsökande.		
Värde	Etikett	Fall	Procentandel
1	Instämmer starkt	178	9.7%
2	Instämmer	691	37.5%
3	Varken instämmer eller tar avstånd	566	30.7%
4	Tar avstånd	369	20.0%
5	Tar starkt avstånd	38	2.1%
7	Vill ej svara	8	
8	Vet ej	147	
9	Inget svar	2	
<i>Varning: Dessa siffror visar att antalet fall finns i datafilen. De kan inte tolkas som sammanfattande statistik.</i>			
Information	[Typ: diskret] [Format: numeric] [Spann: 1- 5] [Missing: *]		
Statistik [Ej vikt./ Vikt.]	[Valid: 1842 /-] [Ej valid: 157 /-]		

# rfgawrk: D50 Asylsökande bör tillåtas arbeta medan deras fall prövas			
Frågetext	Hur mycket instämmer du i eller tar avstånd ifrån följande påståenden? - Medan deras asylansökan prövas bör människor tillåtas att arbeta i Sverige.		
Värde	Etikett	Fall	Procentandel
1	Instämmer starkt	326	16.7%
2	Instämmer	1314	67.3%

# rfgawrk: D50 Asylsökande bör tillåtas arbeta medan deras fall prövas			
Värde	Etikett	Fall	Procentandel
3	Varken instämmer eller tar avstånd	167	8.6%
4	Tar avstånd	128	6.6%
5	Tar starkt avstånd	17	0.9%
7	Vill ej svara	6	
8	Vet ej	39	
9	Inget svar	2	
<i>Varning: Dessa siffror visar att antalet fall finns i datafilen. De kan inte tolkas som sammanfattande statistik.</i>			
Information	[Typ: diskret] [Format: numeric] [Spann: 1- 5] [Missing: *]		
Statistik [Ej vikt./ Vikt.]	[Valid: 1952 /-] [Ej valid: 47 /-]		

# gvrfgap: D51 Myndigheterna bör vara generösa när de bedömer människors asylansökningar			
Frågetext	Hur mycket instämmer du i eller tar avstånd ifrån följande påståenden? - Myndigheterna bör vara generösa när de bedömer människors asylansökningar.		
Värde	Etikett	Fall	Procentandel
1	Instämmer starkt	86	4.5%
2	Instämmer	712	37.0%
3	Varken instämmer eller tar avstånd	680	35.4%
4	Tar avstånd	383	19.9%
5	Tar starkt avstånd	61	3.2%
7	Vill ej svara	12	
8	Vet ej	63	
9	Inget svar	2	
<i>Varning: Dessa siffror visar att antalet fall finns i datafilen. De kan inte tolkas som sammanfattande statistik.</i>			
Information	[Typ: diskret] [Format: numeric] [Spann: 1- 5] [Missing: *]		
Statistik [Ej vikt./ Vikt.]	[Valid: 1922 /-] [Ej valid: 77 /-]		

# rfgfrpc: D52 De flesta asylsökande riskerar egentligen inte förföljelse i sitt hemland			
Frågetext	Hur mycket instämmer du i eller tar avstånd ifrån följande påståenden? - De flesta asylsökande riskerar egentligen inte förföljelse i sitt hemland.		
Värde	Etikett	Fall	Procentandel
1	Instämmer starkt	31	1.8%
2	Instämmer	332	19.8%
3	Varken instämmer eller tar avstånd	704	42.0%
4	Tar avstånd	548	32.7%
5	Tar starkt avstånd	61	3.6%
7	Vill ej svara	10	
8	Vet ej	311	
9	Inget svar	2	
<i>Varning: Dessa siffror visar att antalet fall finns i datafilen. De kan inte tolkas som sammanfattande statistik.</i>			
Information	[Typ: diskret] [Format: numeric] [Spann: 1- 5] [Missing: *]		
Statistik [Ej vikt./ Vikt.]	[Valid: 1676 /-] [Ej valid: 323 /-]		

rfgdten: D53 Asylsökande bör hållas under uppsikt i särskilda flyktingförläggningar medan deras fall prövas

Frågetext	Hur mycket instämmer du i eller tar avstånd ifrån följande påståenden? - Medan deras fall prövas ska de asylsökande hållas under uppsikt i särskilda flyktingförläggningar.
------------------	-----------------------------------------------------------------------------------------------------------------------------------------------------------------------------

Värde	Etikett	Fall	Procentandel
1	Instämmer starkt	35	1.9%
2	Instämmer	442	23.4%
3	Varken instämmer eller tar avstånd	473	25.1%
4	Tar avstånd	781	41.4%
5	Tar starkt avstånd	155	8.2%
7	Vill ej svara	9	
8	Vet ej	102	
9	Inget svar	2	

Varning: Dessa siffror visar att antalet fall finns i datafilen. De kan inte tolkas som sammanfattande statistik.

Information	[Typ: diskret] [Format: numeric] [Spann: 1- 5] [Missing: *]
Statistik [Ej vikt./ Vikt.]	[Valid: 1886 /-] [Ej valid: 113 /-]

rfggvfn: D54 De svenska myndigheterna bör ge ekonomiskt stöd till asylsökande medan deras fall prövas

Frågetext	Hur mycket instämmer du i eller tar avstånd ifrån följande påståenden? - Medan deras fall prövas bör de svenska myndigheterna ge ekonomiskt stöd till de asylsökande.
------------------	-----------------------------------------------------------------------------------------------------------------------------------------------------------------------

Värde	Etikett	Fall	Procentandel
1	Instämmer starkt	82	4.2%
2	Instämmer	1295	67.1%
3	Varken instämmer eller tar avstånd	396	20.5%
4	Tar avstånd	141	7.3%
5	Tar starkt avstånd	17	0.9%
7	Vill ej svara	9	
8	Vet ej	57	
9	Inget svar	2	

Varning: Dessa siffror visar att antalet fall finns i datafilen. De kan inte tolkas som sammanfattande statistik.

Information	[Typ: diskret] [Format: numeric] [Spann: 1- 5] [Missing: *]
Statistik [Ej vikt./ Vikt.]	[Valid: 1931 /-] [Ej valid: 68 /-]

rfgbfml: D55 Flyktingar vars ansökningar har beviljats bör ha rätt att ta hit sina nära familjemedlemmar

Frågetext	Hur mycket instämmer du i eller tar avstånd ifrån följande påståenden? - Flyktingar vars ansökningar har beviljats bör ha rätt att ta hit sina nära familjemedlemmar.
------------------	-----------------------------------------------------------------------------------------------------------------------------------------------------------------------

Värde	Etikett	Fall	Procentandel
1	Instämmer starkt	70	3.6%
2	Instämmer	726	37.7%
3	Varken instämmer eller tar avstånd	536	27.8%
4	Tar avstånd	495	25.7%
5	Tar starkt avstånd	99	5.1%
7	Vill ej svara	12	
8	Vet ej	59	

# rfgbml: D55 Flyktingar vars ansökningar har beviljats bör ha rätt att ta hit sina nära familjemedlemmar			
Värde	Etikett	Fall	Procentandel
9	Inget svar	2	
<i>Varning: Dessa siffror visar att antalet fall finns i datafilen. De kan inte tolkas som sammanfattande statistik.</i>			
Information		[Typ: diskret] [Format: numeric] [Spann: 1- 5] [Missing: *]	
Statistik [Ej vikt./ Vikt.]		[Valid: 1926 /-] [Ej valid: 73 /-]	

# noimbro: D56 Av hundra människor som bor i Sverige, hur många är födda utanför Sverige			
Frågetext		Av hundra människor som bor i Sverige, hur många tror du är födda utanför Sverige?	
Värde	Etikett	Fall	Procentandel
777	Vill ej svara	3	
888	Vet ej	146	
999	Inget svar	2	
<i>Varning: Dessa siffror visar att antalet fall finns i datafilen. De kan inte tolkas som sammanfattande statistik.</i>			
Information		[Typ: kontinuerlig] [Format: numeric] [Spann: 0- 99] [Missing: *]	
Statistik [Ej vikt./ Vikt.]		[Valid: 1848 /-] [Ej valid: 151 /-] [Medelvärde: 20.29 /-] [StdAv: 15.929 /-]	

# cpimpop: D57 Antal invandrare i Sverige jämfört med andra europeiska länder av samma storlek			
Frågetext		Jämfört med andra europeiska länder av ungefär samma storlek som Sverige, tror du att fler eller färre människor från andra länder kommer för att bo här?	
Värde	Etikett	Fall	Procentandel
1	Många fler människor kommer för att bo i Sverige	274	14.5%
2	Fler människor kommer för att bo i Sverige	864	45.7%
3	Ungefär lika många människor kommer för att bo i Sverige	565	29.9%
4	Färre människor kommer för att bo i Sverige	176	9.3%
5	Mycket färre människor kommer för att bo i Sverige	10	0.5%
7	Vill ej svara	5	
8	Vet ej	103	
9	Inget svar	2	
<i>Varning: Dessa siffror visar att antalet fall finns i datafilen. De kan inte tolkas som sammanfattande statistik.</i>			
Information		[Typ: diskret] [Format: numeric] [Spann: 1- 5] [Missing: *]	
Statistik [Ej vikt./ Vikt.]		[Valid: 1889 /-] [Ej valid: 110 /-]	

# blncmig: D58 Antal personer som lämnar Sverige jämfört med hur många som kommer för att bo i Sverige			
Frågetext		Hur många tror du det är som lämnar Sverige nuförtiden jämfört med hur många som kommer för att bo i Sverige?	
Värde	Etikett	Fall	Procentandel
1	Många fler människor lämnar Sverige	20	1.1%
2	Fler människor lämnar Sverige	100	5.3%
3	Ungefär lika många kommer hit som lämnar Sverige	318	16.8%
4	Fler människor kommer till Sverige	1233	65.2%
5	Många fler människor kommer till Sverige	221	11.7%
7	Vill ej svara	4	
8	Vet ej	101	
9	Inget svar	2	
<i>Varning: Dessa siffror visar att antalet fall finns i datafilen. De kan inte tolkas som sammanfattande statistik.</i>			

# blncmig: D58 Antal personer som lämnar Sverige jämfört med hur många som kommer för att bo i Sverige	
Information	[Typ: diskret] [Format: numeric] [Spann: 1- 5] [Missing: *]
Statistik [Ej vikt./ Vikt.]	[Valid: 1892 /-] [Ej valid: 107 /-]

# sptcnn: E1A_1 Idrottsförening/förening för utomhusaktiviteter, senaste året: Ej tillämplig			
Inledande fråga	De frågor som kommer nu handlar om organisationer som en del människor är med i. Jag kommer nu att läsa upp en del frivilligorganisationer. Titta på svarskortet (KORT 43) och säg om något eller några av svarsalternativen passar in på dig just nu eller under de senaste 12 månaderna.		
Frågetext	En idrottsförening eller förening för utomhusaktiviteter? - Ej tillämplig		
Värde	Etikett	Fall	Procentandel
0	Ej markerad	993	49.7%
1	Markerad	1006	50.3%
<i>Varning: Dessa siffror visar att antalet fall finns i datafilen. De kan inte tolkas som sammanfattande statistik.</i>			
Information	[Typ: diskret] [Format: numeric] [Spann: 0- 1] [Missing: *]		
Statistik [Ej vikt./ Vikt.]	[Valid: 1999 /-] [Ej valid: 0 /-]		

# sptcmm: E1A_2 Idrottsförening/förening för utomhusaktiviteter, senaste året: Medlem			
Frågetext	En idrottsförening eller förening för utomhusaktiviteter? - Medlem		
Värde	Etikett	Fall	Procentandel
0	Ej markerad	1229	61.5%
1	Markerad	770	38.5%
<i>Varning: Dessa siffror visar att antalet fall finns i datafilen. De kan inte tolkas som sammanfattande statistik.</i>			
Information	[Typ: diskret] [Format: numeric] [Spann: 0- 1] [Missing: *]		
Statistik [Ej vikt./ Vikt.]	[Valid: 1999 /-] [Ej valid: 0 /-]		

# sptcpt: E1A_3 Idrottsförening/förening för utomhusaktiviteter, senaste året: Deltagit			
Frågetext	En idrottsförening eller förening för utomhusaktiviteter? - Deltagit		
Värde	Etikett	Fall	Procentandel
0	Ej markerad	1533	76.7%
1	Markerad	466	23.3%
<i>Varning: Dessa siffror visar att antalet fall finns i datafilen. De kan inte tolkas som sammanfattande statistik.</i>			
Information	[Typ: diskret] [Format: numeric] [Spann: 0- 1] [Missing: *]		
Statistik [Ej vikt./ Vikt.]	[Valid: 1999 /-] [Ej valid: 0 /-]		

# sptcdm: E1A_4 Idrottsförening/förening för utomhusaktiviteter, senaste året: Skänkt pengar			
Frågetext	En idrottsförening eller förening för utomhusaktiviteter? - Skänkt pengar		
Värde	Etikett	Fall	Procentandel
0	Ej markerad	1763	88.2%
1	Markerad	236	11.8%
<i>Varning: Dessa siffror visar att antalet fall finns i datafilen. De kan inte tolkas som sammanfattande statistik.</i>			
Information	[Typ: diskret] [Format: numeric] [Spann: 0- 1] [Missing: *]		
Statistik [Ej vikt./ Vikt.]	[Valid: 1999 /-] [Ej valid: 0 /-]		

# sptcvw: E1A_5 Idrottsförening/förening för utomhusaktiviteter, senaste året: Ideellt arbete			
Frågetext	En idrottsförening eller förening för utomhusaktiviteter? - Ideellt arbete		
Värde	Etikett	Fall	Procentandel
0	Ej markerad	1660	83.0%
1	Markerad	339	17.0%
<i>Varning: Dessa siffror visar att antalet fall finns i datafilen. De kan inte tolkas som sammanfattande statistik.</i>			
Information	[Typ: diskret] [Format: numeric] [Spann: 0- 1] [Missing: *]		
Statistik [Ej vikt./ Vikt.]	[Valid: 1999 /-] [Ej valid: 0 /-]		

# sptcref: E1A_6 Idrottsförening/förening för utomhusaktiviteter, senaste året: Vill ej svara			
Frågetext	En idrottsförening eller förening för utomhusaktiviteter? - Vill ej svara		
Värde	Etikett	Fall	Procentandel
0	Ej markerad	1997	99.9%
1	Markerad	2	0.1%
<i>Varning: Dessa siffror visar att antalet fall finns i datafilen. De kan inte tolkas som sammanfattande statistik.</i>			
Information	[Typ: diskret] [Format: numeric] [Spann: 0- 1] [Missing: *]		
Statistik [Ej vikt./ Vikt.]	[Valid: 1999 /-] [Ej valid: 0 /-]		

# sptcna: E1A_7 Idrottsförening/förening för utomhusaktiviteter, senaste året: Inget svar			
Frågetext	En idrottsförening eller förening för utomhusaktiviteter? - Inget svar		
Värde	Etikett	Fall	Procentandel
0	Ej markerad	1997	99.9%
1	Markerad	2	0.1%
<i>Varning: Dessa siffror visar att antalet fall finns i datafilen. De kan inte tolkas som sammanfattande statistik.</i>			
Information	[Typ: diskret] [Format: numeric] [Spann: 0- 1] [Missing: *]		
Statistik [Ej vikt./ Vikt.]	[Valid: 1999 /-] [Ej valid: 0 /-]		

# cltonn: E2A_1 Kultur/hobbyförening, senaste året: Ej tillämplig			
Frågetext	En kultur- eller hobbyförening? - Ej tillämplig		
Värde	Etikett	Fall	Procentandel
0	Ej markerad	597	29.9%
1	Markerad	1402	70.1%
<i>Varning: Dessa siffror visar att antalet fall finns i datafilen. De kan inte tolkas som sammanfattande statistik.</i>			
Information	[Typ: diskret] [Format: numeric] [Spann: 0- 1] [Missing: *]		
Statistik [Ej vikt./ Vikt.]	[Valid: 1999 /-] [Ej valid: 0 /-]		

# cltommb: E2A_2 Kultur/hobbyförening, senaste året: Medlem			
Frågetext	En kultur- eller hobbyförening? - Medlem		
Värde	Etikett	Fall	Procentandel
0	Ej markerad	1507	75.4%
1	Markerad	492	24.6%
<i>Varning: Dessa siffror visar att antalet fall finns i datafilen. De kan inte tolkas som sammanfattande statistik.</i>			
Information	[Typ: diskret] [Format: numeric] [Spann: 0- 1] [Missing: *]		

# cltombb: E2A_2 Kultur/hobbyförening, senaste året: Medlem	
Statistik [Ej vikt./ Vikt.]	[Valid: 1999 /-] [Ej valid: 0 /-]

# cltopp: E2A_3 Kultur/hobbyförening, senaste året: Deltagit			
Frågetext	En kultur- eller hobbyförening? - Deltagit		
Värde	Etikett	Fall	Procentandel
0	Ej markerad	1671	83.6%
1	Markerad	328	16.4%
<i>Varning: Dessa siffror visar att antalet fall finns i datafilen. De kan inte tolkas som sammanfattande statistik.</i>			
Information	[Typ: diskret] [Format: numeric] [Spann: 0- 1] [Missing: *]		
Statistik [Ej vikt./ Vikt.]	[Valid: 1999 /-] [Ej valid: 0 /-]		

# cltodb: E2A_4 Kultur/hobbyförening, senaste året: Skänkt pengar			
Frågetext	En kultur- eller hobbyförening? - Skänkt pengar		
Värde	Etikett	Fall	Procentandel
0	Ej markerad	1893	94.7%
1	Markerad	106	5.3%
<i>Varning: Dessa siffror visar att antalet fall finns i datafilen. De kan inte tolkas som sammanfattande statistik.</i>			
Information	[Typ: diskret] [Format: numeric] [Spann: 0- 1] [Missing: *]		
Statistik [Ej vikt./ Vikt.]	[Valid: 1999 /-] [Ej valid: 0 /-]		

# cltovw: E2A_5 Kultur/hobbyförening, senaste året: Ideellt arbete			
Frågetext	En kultur- eller hobbyförening? - Ideellt arbete		
Värde	Etikett	Fall	Procentandel
0	Ej markerad	1809	90.5%
1	Markerad	190	9.5%
<i>Varning: Dessa siffror visar att antalet fall finns i datafilen. De kan inte tolkas som sammanfattande statistik.</i>			
Information	[Typ: diskret] [Format: numeric] [Spann: 0- 1] [Missing: *]		
Statistik [Ej vikt./ Vikt.]	[Valid: 1999 /-] [Ej valid: 0 /-]		

# cltoref: E2A_6 Kultur/hobbyförening, senaste året: Vill ej svara			
Frågetext	En kultur- eller hobbyförening? - Vill ej svara		
Värde	Etikett	Fall	Procentandel
0	Ej markerad	1997	99.9%
1	Markerad	2	0.1%
<i>Varning: Dessa siffror visar att antalet fall finns i datafilen. De kan inte tolkas som sammanfattande statistik.</i>			
Information	[Typ: diskret] [Format: numeric] [Spann: 0- 1] [Missing: *]		
Statistik [Ej vikt./ Vikt.]	[Valid: 1999 /-] [Ej valid: 0 /-]		

# cltona: E2A_7 Kultur/hobbyförening, senaste året: Inget svar	
Frågetext	En kultur- eller hobbyförening? - Inget svar

# cltona: E2A_7 Kultur/hobbyförening, senaste året: Inget svar			
Värde	Etikett	Fall	Procentandel
0	Ej markerad	1997	99.9%
1	Markerad	2	0.1%
<i>Varning: Dessa siffror visar att antalet fall finns i datafilen. De kan inte tolkas som sammanfattande statistik.</i>			
Information	[Typ: diskret] [Format: numeric] [Spann: 0- 1] [Missing: *]		
Statistik [Ej vikt./ Vikt.]	[Valid: 1999 /-] [Ej valid: 0 /-]		

# trunn: E3A_1 Fackförening, senaste året: Ej tillämplig			
Frågetext	En fackförening? - Ej tillämplig		
Värde	Etikett	Fall	Procentandel
0	Ej markerad	1119	56.0%
1	Markerad	880	44.0%
<i>Varning: Dessa siffror visar att antalet fall finns i datafilen. De kan inte tolkas som sammanfattande statistik.</i>			
Information	[Typ: diskret] [Format: numeric] [Spann: 0- 1] [Missing: *]		
Statistik [Ej vikt./ Vikt.]	[Valid: 1999 /-] [Ej valid: 0 /-]		

# trummb: E3A_2 Fackförening, senaste året: Medlem			
Frågetext	En fackförening? - Medlem		
Värde	Etikett	Fall	Procentandel
0	Ej markerad	888	44.4%
1	Markerad	1111	55.6%
<i>Varning: Dessa siffror visar att antalet fall finns i datafilen. De kan inte tolkas som sammanfattande statistik.</i>			
Information	[Typ: diskret] [Format: numeric] [Spann: 0- 1] [Missing: *]		
Statistik [Ej vikt./ Vikt.]	[Valid: 1999 /-] [Ej valid: 0 /-]		

# truptp: E3A_3 Fackförening, senaste året: Deltagit			
Frågetext	En fackförening? - Deltagit		
Värde	Etikett	Fall	Procentandel
0	Ej markerad	1862	93.1%
1	Markerad	137	6.9%
<i>Varning: Dessa siffror visar att antalet fall finns i datafilen. De kan inte tolkas som sammanfattande statistik.</i>			
Information	[Typ: diskret] [Format: numeric] [Spann: 0- 1] [Missing: *]		
Statistik [Ej vikt./ Vikt.]	[Valid: 1999 /-] [Ej valid: 0 /-]		

# trudm: E3A_4 Fackförening, senaste året: Skänkt pengar			
Frågetext	En fackförening? - Skänkt pengar		
Värde	Etikett	Fall	Procentandel
0	Ej markerad	1994	99.7%
1	Markerad	5	0.3%
<i>Varning: Dessa siffror visar att antalet fall finns i datafilen. De kan inte tolkas som sammanfattande statistik.</i>			
Information	[Typ: diskret] [Format: numeric] [Spann: 0- 1] [Missing: *]		
Statistik [Ej vikt./ Vikt.]	[Valid: 1999 /-] [Ej valid: 0 /-]		

trudm: E3A_4 Fackförening, senaste året: Skänkt pengar**# truvw: E3A_5 Fackförening, senaste året: Ideellt arbete**

Frågetext	En fackförening? - Ideellt arbete		
Värde	Etikett	Fall	Procentandel
0	Ej markerad	1958	97.9%
1	Markerad	41	2.1%
<i>Varning: Dessa siffror visar att antalet fall finns i datafilen. De kan inte tolkas som sammanfattande statistik.</i>			
Information	[Typ: diskret] [Format: numeric] [Spann: 0- 1] [Missing: *]		
Statistik [Ej vikt./ Vikt.]	[Valid: 1999 /-] [Ej valid: 0 /-]		

truref: E3A_6 Fackförening, senaste året: Vill ej svara

Frågetext	En fackförening? - Vill ej svara		
Värde	Etikett	Fall	Procentandel
0	Ej markerad	1997	99.9%
1	Markerad	2	0.1%
<i>Varning: Dessa siffror visar att antalet fall finns i datafilen. De kan inte tolkas som sammanfattande statistik.</i>			
Information	[Typ: diskret] [Format: numeric] [Spann: 0- 1] [Missing: *]		
Statistik [Ej vikt./ Vikt.]	[Valid: 1999 /-] [Ej valid: 0 /-]		

truna: E3A_7 Fackförening, senaste året: Inget svar

Frågetext	En fackförening? - Inget svar		
Värde	Etikett	Fall	Procentandel
0	Ej markerad	1997	99.9%
1	Markerad	2	0.1%
<i>Varning: Dessa siffror visar att antalet fall finns i datafilen. De kan inte tolkas som sammanfattande statistik.</i>			
Information	[Typ: diskret] [Format: numeric] [Spann: 0- 1] [Missing: *]		
Statistik [Ej vikt./ Vikt.]	[Valid: 1999 /-] [Ej valid: 0 /-]		

prfonn: E4A_1 Organisation för affärsidkare/lantbrukare/annan självständig yrkesutövning, senaste året: Ej tillämpligt

Frågetext	En organisation för affärsidkare, lantbrukare eller annan självständig yrkesutövning? - Ej tillämpligt		
Värde	Etikett	Fall	Procentandel
0	Ej markerad	201	10.1%
1	Markerad	1798	89.9%
<i>Varning: Dessa siffror visar att antalet fall finns i datafilen. De kan inte tolkas som sammanfattande statistik.</i>			
Information	[Typ: diskret] [Format: numeric] [Spann: 0- 1] [Missing: *]		
Statistik [Ej vikt./ Vikt.]	[Valid: 1999 /-] [Ej valid: 0 /-]		

prfomb: E4A_2 Organisation för affärsidkare/lantbrukare/annan självständig yrkesutövning, senaste året: Medlem

Frågetext	En organisation för affärsidkare, lantbrukare eller annan självständig yrkesutövning? - Medlem		
------------------	------------------------------------------------------------------------------------------------	--	--

prfommb: E4A_2 Organisation för affärsidkare/lantbrukare/annan självständig yrkesutövning, senaste året: Medlem

Värde	Etikett	Fall	Procentandel
0	Ej markerad	1827	91.4%
1	Markerad	172	8.6%

Varning: Dessa siffror visar att antalet fall finns i datafilen. De kan inte tolkas som sammanfattande statistik.

Information	[Typ: diskret] [Format: numeric] [Spann: 0- 1] [Missing: *]
Statistik [Ej vikt./ Vikt.]	[Valid: 1999 /-] [Ej valid: 0 /-]

prfoptp: E4A_3 Organisation för affärsidkare/lantbrukare/annan självständig yrkesutövning, senaste året: Deltagit

Frågetext	En organisation för affärsidkare, lantbrukare eller annan självständig yrkesutövning? - Deltagit
------------------	--------------------------------------------------------------------------------------------------

Värde	Etikett	Fall	Procentandel
0	Ej markerad	1923	96.2%
1	Markerad	76	3.8%

Varning: Dessa siffror visar att antalet fall finns i datafilen. De kan inte tolkas som sammanfattande statistik.

Information	[Typ: diskret] [Format: numeric] [Spann: 0- 1] [Missing: *]
Statistik [Ej vikt./ Vikt.]	[Valid: 1999 /-] [Ej valid: 0 /-]

prfodm: E4A_4 Organisation för affärsidkare/lantbrukare/annan självständig yrkesutövning, senaste året: Skänkt pengar

Frågetext	En organisation för affärsidkare, lantbrukare eller annan självständig yrkesutövning? - Skänkt pengar
------------------	-------------------------------------------------------------------------------------------------------

Värde	Etikett	Fall	Procentandel
0	Ej markerad	1980	99.0%
1	Markerad	19	1.0%

Varning: Dessa siffror visar att antalet fall finns i datafilen. De kan inte tolkas som sammanfattande statistik.

Information	[Typ: diskret] [Format: numeric] [Spann: 0- 1] [Missing: *]
Statistik [Ej vikt./ Vikt.]	[Valid: 1999 /-] [Ej valid: 0 /-]

prfovw: E4A_5 Organisation för affärsidkare/lantbrukare/annan självständig yrkesutövning, senaste året: Ideellt arbete

Frågetext	En organisation för affärsidkare, lantbrukare eller annan självständig yrkesutövning? - Ideellt arbete
------------------	--------------------------------------------------------------------------------------------------------

Värde	Etikett	Fall	Procentandel
0	Ej markerad	1964	98.2%
1	Markerad	35	1.8%

Varning: Dessa siffror visar att antalet fall finns i datafilen. De kan inte tolkas som sammanfattande statistik.

Information	[Typ: diskret] [Format: numeric] [Spann: 0- 1] [Missing: *]
Statistik [Ej vikt./ Vikt.]	[Valid: 1999 /-] [Ej valid: 0 /-]

prforef: E4A_6 Organisation för affärsidkare/lantbrukare/annan självständig yrkesutövning, senaste året: Vill ej svara

Frågetext	En organisation för affärsidkare, lantbrukare eller annan självständig yrkesutövning? - Vill ej svara
------------------	-------------------------------------------------------------------------------------------------------

Värde	Etikett	Fall	Procentandel
0	Ej markerad	1997	99.9%

prforef: E4A_6 Organisation för affärsidkare/lantbrukare/annan självständig yrkesutövning, senaste året: Vill ej svara

Värde	Etikett	Fall	Procentandel
1	Markerad	2	0.1%

Varning: Dessa siffror visar att antalet fall finns i datafilen. De kan inte tolkas som sammanfattande statistik.

Information	[Typ: diskret] [Format: numeric] [Spann: 0- 1] [Missing: *]
Statistik [Ej vikt./ Vikt.]	[Valid: 1999 /-] [Ej valid: 0 /-]

prfona: E4A_7 Organisation för affärsidkare/lantbrukare/annan självständig yrkesutövning, senaste året: Inget svar

Frågetext	En organisation för affärsidkare, lantbrukare eller annan självständig yrkesutövning? - Inget svar		
------------------	----------------------------------------------------------------------------------------------------	--	--

Värde	Etikett	Fall	Procentandel
0	Ej markerad	1997	99.9%
1	Markerad	2	0.1%

Varning: Dessa siffror visar att antalet fall finns i datafilen. De kan inte tolkas som sammanfattande statistik.

Information	[Typ: diskret] [Format: numeric] [Spann: 0- 1] [Missing: *]
Statistik [Ej vikt./ Vikt.]	[Valid: 1999 /-] [Ej valid: 0 /-]

cnsonn: E5A_1 Konsument- eller bilorganisation, senaste året: Ej tillämpligt

Frågetext	En konsument- eller bilorganisation? - Ej tillämpligt		
------------------	-------------------------------------------------------	--	--

Värde	Etikett	Fall	Procentandel
0	Ej markerad	761	38.1%
1	Markerad	1238	61.9%

Varning: Dessa siffror visar att antalet fall finns i datafilen. De kan inte tolkas som sammanfattande statistik.

Information	[Typ: diskret] [Format: numeric] [Spann: 0- 1] [Missing: *]
Statistik [Ej vikt./ Vikt.]	[Valid: 1999 /-] [Ej valid: 0 /-]

cnsonmb: E5A_2 Konsument- eller bilorganisation, senaste året: Medlem

Frågetext	En konsument- eller bilorganisation? - Medlem		
------------------	-----------------------------------------------	--	--

Värde	Etikett	Fall	Procentandel
0	Ej markerad	1253	62.7%
1	Markerad	746	37.3%

Varning: Dessa siffror visar att antalet fall finns i datafilen. De kan inte tolkas som sammanfattande statistik.

Information	[Typ: diskret] [Format: numeric] [Spann: 0- 1] [Missing: *]
Statistik [Ej vikt./ Vikt.]	[Valid: 1999 /-] [Ej valid: 0 /-]

cnsoptp: E5A_3 Konsument- eller bilorganisation, senaste året: Deltagit

Frågetext	En konsument- eller bilorganisation? - Deltagit		
------------------	-------------------------------------------------	--	--

Värde	Etikett	Fall	Procentandel
0	Ej markerad	1961	98.1%
1	Markerad	38	1.9%

Varning: Dessa siffror visar att antalet fall finns i datafilen. De kan inte tolkas som sammanfattande statistik.

Information	[Typ: diskret] [Format: numeric] [Spann: 0- 1] [Missing: *]
--------------------	-------------------------------------------------------------

# cnsoptp: E5A_3 Konsument- eller bilorganisation, senaste året: Deltagit	
Statistik [Ej vikt./ Vikt.]	[Valid: 1999 /-] [Ej valid: 0 /-]

# cnsodm: E5A_4 Konsument- eller bilorganisation, senaste året: Skänkt pengar			
Frågetext		En konsument- eller bilorganisation? - Skänkt pengar	
Värde	Etikett	Fall	Procentandel
0	Ej markerad	1986	99.3%
1	Markerad	13	0.7%
<i>Varning: Dessa siffror visar att antalet fall finns i datafilen. De kan inte tolkas som sammanfattande statistik.</i>			
Information		[Typ: diskret] [Format: numeric] [Spann: 0- 1] [Missing: *]	
Statistik [Ej vikt./ Vikt.]		[Valid: 1999 /-] [Ej valid: 0 /-]	

# cnsowv: E5A_5 Konsument- eller bilorganisation, senaste året: Ideellt arbete			
Frågetext		En konsument- eller bilorganisation? - Ideellt arbete	
Värde	Etikett	Fall	Procentandel
0	Ej markerad	1984	99.2%
1	Markerad	15	0.8%
<i>Varning: Dessa siffror visar att antalet fall finns i datafilen. De kan inte tolkas som sammanfattande statistik.</i>			
Information		[Typ: diskret] [Format: numeric] [Spann: 0- 1] [Missing: *]	
Statistik [Ej vikt./ Vikt.]		[Valid: 1999 /-] [Ej valid: 0 /-]	

# cnsoref: E5A_6 Konsument- eller bilorganisation, senaste året: Vill ej svara			
Frågetext		En konsument- eller bilorganisation? - Vill ej svara	
Värde	Etikett	Fall	Procentandel
0	Ej markerad	1997	99.9%
1	Markerad	2	0.1%
<i>Varning: Dessa siffror visar att antalet fall finns i datafilen. De kan inte tolkas som sammanfattande statistik.</i>			
Information		[Typ: diskret] [Format: numeric] [Spann: 0- 1] [Missing: *]	
Statistik [Ej vikt./ Vikt.]		[Valid: 1999 /-] [Ej valid: 0 /-]	

# cnsona: E5A_7 Konsument- eller bilorganisation, senaste året: Inget svar			
Frågetext		En konsument- eller bilorganisation? - Inget svar	
Värde	Etikett	Fall	Procentandel
0	Ej markerad	1997	99.9%
1	Markerad	2	0.1%
<i>Varning: Dessa siffror visar att antalet fall finns i datafilen. De kan inte tolkas som sammanfattande statistik.</i>			
Information		[Typ: diskret] [Format: numeric] [Spann: 0- 1] [Missing: *]	
Statistik [Ej vikt./ Vikt.]		[Valid: 1999 /-] [Ej valid: 0 /-]	

# hmnonn: E6A_1 Humanitär organisation etc., senaste året: Ej tillämpligt			
Frågetext		En organisation för humanitär hjälp, mänskliga rättigheter, minoriteter eller invandrare? - Ej tillämpligt	
Värde	Etikett	Fall	Procentandel
0	Ej markerad	668	33.4%
1	Markerad	1331	66.6%
<i>Varning: Dessa siffror visar att antalet fall finns i datafilen. De kan inte tolkas som sammanfattande statistik.</i>			
Information		[Typ: diskret] [Format: numeric] [Spann: 0- 1] [Missing: *]	

# hmnonn: E6A_1 Humanitär organisation etc., senaste året: Ej tillämpligt	
Statistik [Ej vikt./ Vikt.]	[Valid: 1999 /-] [Ej valid: 0 /-]

# hmnommb: E6A_2 Humanitär organisation etc., senaste året: Medlem			
Frågetext	En organisation för humanitär hjälp, mänskliga rättigheter, minoriteter eller invandrare? - Medlem		
Värde	Etikett	Fall	Procentandel
0	Ej markerad	1729	86.5%
1	Markerad	270	13.5%
<i>Varning: Dessa siffror visar att antalet fall finns i datafilen. De kan inte tolkas som sammanfattande statistik.</i>			
Information	[Typ: diskret] [Format: numeric] [Spann: 0- 1] [Missing: *]		
Statistik [Ej vikt./ Vikt.]	[Valid: 1999 /-] [Ej valid: 0 /-]		

# hmnoptp: E6A_3 Humanitär organisation etc., senaste året: Deltagit			
Frågetext	En organisation för humanitär hjälp, mänskliga rättigheter, minoriteter eller invandrare? - Deltagit		
Värde	Etikett	Fall	Procentandel
0	Ej markerad	1917	95.9%
1	Markerad	82	4.1%
<i>Varning: Dessa siffror visar att antalet fall finns i datafilen. De kan inte tolkas som sammanfattande statistik.</i>			
Information	[Typ: diskret] [Format: numeric] [Spann: 0- 1] [Missing: *]		
Statistik [Ej vikt./ Vikt.]	[Valid: 1999 /-] [Ej valid: 0 /-]		

# hmnodm: E6A_4 Humanitär organisation etc., senaste året: Skänkt pengar			
Frågetext	En organisation för humanitär hjälp, mänskliga rättigheter, minoriteter eller invandrare? - Skänkt pengar		
Värde	Etikett	Fall	Procentandel
0	Ej markerad	1456	72.8%
1	Markerad	543	27.2%
<i>Varning: Dessa siffror visar att antalet fall finns i datafilen. De kan inte tolkas som sammanfattande statistik.</i>			
Information	[Typ: diskret] [Format: numeric] [Spann: 0- 1] [Missing: *]		
Statistik [Ej vikt./ Vikt.]	[Valid: 1999 /-] [Ej valid: 0 /-]		

# hmnovw: E6A_5 Humanitär organisation etc., senaste året: Ideellt arbete			
Frågetext	En organisation för humanitär hjälp, mänskliga rättigheter, minoriteter eller invandrare? - Ideellt arbete		
Värde	Etikett	Fall	Procentandel
0	Ej markerad	1922	96.1%
1	Markerad	77	3.9%
<i>Varning: Dessa siffror visar att antalet fall finns i datafilen. De kan inte tolkas som sammanfattande statistik.</i>			
Information	[Typ: diskret] [Format: numeric] [Spann: 0- 1] [Missing: *]		
Statistik [Ej vikt./ Vikt.]	[Valid: 1999 /-] [Ej valid: 0 /-]		

# hmnoref: E6A_6 Humanitär organisation etc., senaste året: Vill ej svara	
Frågetext	En organisation för humanitär hjälp, mänskliga rättigheter, minoriteter eller invandrare? - Vill ej svara

# hmnoref: E6A_6 Humanitär organisation etc., senaste året: Vill ej svara			
Värde	Etikett	Fall	Procentandel
0	Ej markerad	1997	99.9%
1	Markerad	2	0.1%
<i>Varning: Dessa siffror visar att antalet fall finns i datafilen. De kan inte tolkas som sammanfattande statistik.</i>			
Information	[Typ: diskret] [Format: numeric] [Spann: 0- 1] [Missing: *]		
Statistik [Ej vikt./ Vikt.]	[Valid: 1999 /-] [Ej valid: 0 /-]		

# hmnona: E6A_7 Humanitär organisation etc., senaste året: Inget svar			
Frågetext	En organisation för humanitär hjälp, mänskliga rättigheter, minoriteter eller invandrare? - Inget svar		
Värde	Etikett	Fall	Procentandel
0	Ej markerad	1997	99.9%
1	Markerad	2	0.1%
<i>Varning: Dessa siffror visar att antalet fall finns i datafilen. De kan inte tolkas som sammanfattande statistik.</i>			
Information	[Typ: diskret] [Format: numeric] [Spann: 0- 1] [Missing: *]		
Statistik [Ej vikt./ Vikt.]	[Valid: 1999 /-] [Ej valid: 0 /-]		

# epaonn: E7A_1 Miljö-/freds-/djurrättsorganisation, senaste året: Ej tillämpligt			
Frågetext	En miljö-, freds- eller djurrättsorganisation? - Ej tillämpligt		
Värde	Etikett	Fall	Procentandel
0	Ej markerad	274	13.7%
1	Markerad	1725	86.3%
<i>Varning: Dessa siffror visar att antalet fall finns i datafilen. De kan inte tolkas som sammanfattande statistik.</i>			
Information	[Typ: diskret] [Format: numeric] [Spann: 0- 1] [Missing: *]		
Statistik [Ej vikt./ Vikt.]	[Valid: 1999 /-] [Ej valid: 0 /-]		

# epaommb: E7A_2 Miljö-/freds-/djurrättsorganisation, senaste året: Medlem			
Frågetext	En miljö-, freds- eller djurrättsorganisation? - Medlem		
Värde	Etikett	Fall	Procentandel
0	Ej markerad	1862	93.1%
1	Markerad	137	6.9%
<i>Varning: Dessa siffror visar att antalet fall finns i datafilen. De kan inte tolkas som sammanfattande statistik.</i>			
Information	[Typ: diskret] [Format: numeric] [Spann: 0- 1] [Missing: *]		
Statistik [Ej vikt./ Vikt.]	[Valid: 1999 /-] [Ej valid: 0 /-]		

# epaoptp: E7A_3 Miljö-/freds-/djurrättsorganisation, senaste året: Deltagit			
Frågetext	En miljö-, freds- eller djurrättsorganisation? - Deltagit		
Värde	Etikett	Fall	Procentandel
0	Ej markerad	1966	98.3%
1	Markerad	33	1.7%
<i>Varning: Dessa siffror visar att antalet fall finns i datafilen. De kan inte tolkas som sammanfattande statistik.</i>			
Information	[Typ: diskret] [Format: numeric] [Spann: 0- 1] [Missing: *]		
Statistik [Ej vikt./ Vikt.]	[Valid: 1999 /-] [Ej valid: 0 /-]		

epaoptp: E7A_3 Miljö-/freds-/djurrättsorganisation, senaste året: Deltagit**# epaodm: E7A_4 Miljö-/freds-/djurrättsorganisation, senaste året: Skänkt pengar**

Frågetext	En miljö-, freds- eller djurrättsorganisation? - Skänkt pengar		
Värde	Etikett	Fall	Procentandel
0	Ej markerad	1827	91.4%
1	Markerad	172	8.6%
<i>Varning: Dessa siffror visar att antalet fall finns i datafilen. De kan inte tolkas som sammanfattande statistik.</i>			
Information	[Typ: diskret] [Format: numeric] [Spann: 0- 1] [Missing: *]		
Statistik [Ej vikt./ Vikt.]	[Valid: 1999 /-] [Ej valid: 0 /-]		

epaovw: E7A_5 Miljö-/freds-/djurrättsorganisation, senaste året: Ideellt arbete

Frågetext	En miljö-, freds- eller djurrättsorganisation? - Ideellt arbete		
Värde	Etikett	Fall	Procentandel
0	Ej markerad	1977	98.9%
1	Markerad	22	1.1%
<i>Varning: Dessa siffror visar att antalet fall finns i datafilen. De kan inte tolkas som sammanfattande statistik.</i>			
Information	[Typ: diskret] [Format: numeric] [Spann: 0- 1] [Missing: *]		
Statistik [Ej vikt./ Vikt.]	[Valid: 1999 /-] [Ej valid: 0 /-]		

epaoref: E7A_6 Miljö-/freds-/djurrättsorganisation, senaste året: Vill ej svara

Frågetext	En miljö-, freds- eller djurrättsorganisation? - Vill ej svara		
Värde	Etikett	Fall	Procentandel
0	Ej markerad	1997	99.9%
1	Markerad	2	0.1%
<i>Varning: Dessa siffror visar att antalet fall finns i datafilen. De kan inte tolkas som sammanfattande statistik.</i>			
Information	[Typ: diskret] [Format: numeric] [Spann: 0- 1] [Missing: *]		
Statistik [Ej vikt./ Vikt.]	[Valid: 1999 /-] [Ej valid: 0 /-]		

epaona: E7A_7 Miljö-/freds-/djurrättsorganisation, senaste året: Inget svar

Frågetext	En miljö-, freds- eller djurrättsorganisation? - Inget svar		
Värde	Etikett	Fall	Procentandel
0	Ej markerad	1997	99.9%
1	Markerad	2	0.1%
<i>Varning: Dessa siffror visar att antalet fall finns i datafilen. De kan inte tolkas som sammanfattande statistik.</i>			
Information	[Typ: diskret] [Format: numeric] [Spann: 0- 1] [Missing: *]		
Statistik [Ej vikt./ Vikt.]	[Valid: 1999 /-] [Ej valid: 0 /-]		

rlgonn: E8A_1 Religiös/kyrklig förening, senaste året: Ej tillämpligt

Frågetext	En religiös eller kyrklig förening? - Ej tillämpligt		
Värde	Etikett	Fall	Procentandel
0	Ej markerad	374	18.7%

# rlgonn: E8A_1 Religiös/kyrklig förening, senaste året: Ej tillämpligt			
Värde	Etikett	Fall	Procentandel
1	Markerad	1625	81.3%
<i>Varning: Dessa siffror visar att antalet fall finns i datafilen. De kan inte tolkas som sammanfattande statistik.</i>			
Information		[Typ: diskret] [Format: numeric] [Spann: 0- 1] [Missing: *]	
Statistik [Ej vikt./ Vikt.]		[Valid: 1999 /-] [Ej valid: 0 /-]	

# rlgomb: E8A_2 Religiös/kyrklig förening, senaste året: Medlem			
Frågetext		En religiös eller kyrklig förening? - Medlem	
Värde	Etikett	Fall	Procentandel
0	Ej markerad	1696	84.8%
1	Markerad	303	15.2%
<i>Varning: Dessa siffror visar att antalet fall finns i datafilen. De kan inte tolkas som sammanfattande statistik.</i>			
Information		[Typ: diskret] [Format: numeric] [Spann: 0- 1] [Missing: *]	
Statistik [Ej vikt./ Vikt.]		[Valid: 1999 /-] [Ej valid: 0 /-]	

# rlgoptp: E8A_3 Religiös/kyrklig förening, senaste året: Deltagit			
Frågetext		En religiös eller kyrklig förening? - Deltagit	
Värde	Etikett	Fall	Procentandel
0	Ej markerad	1864	93.2%
1	Markerad	135	6.8%
<i>Varning: Dessa siffror visar att antalet fall finns i datafilen. De kan inte tolkas som sammanfattande statistik.</i>			
Information		[Typ: diskret] [Format: numeric] [Spann: 0- 1] [Missing: *]	
Statistik [Ej vikt./ Vikt.]		[Valid: 1999 /-] [Ej valid: 0 /-]	

# rlgodm: E8A_4 Religiös/kyrklig förening, senaste året: Skänkt pengar			
Frågetext		En religiös eller kyrklig förening? - Skänkt pengar	
Värde	Etikett	Fall	Procentandel
0	Ej markerad	1848	92.4%
1	Markerad	151	7.6%
<i>Varning: Dessa siffror visar att antalet fall finns i datafilen. De kan inte tolkas som sammanfattande statistik.</i>			
Information		[Typ: diskret] [Format: numeric] [Spann: 0- 1] [Missing: *]	
Statistik [Ej vikt./ Vikt.]		[Valid: 1999 /-] [Ej valid: 0 /-]	

# rlgovw: E8A_5 Religiös/kyrklig förening, senaste året: Ideellt arbete			
Frågetext		En religiös eller kyrklig förening? - Ideellt arbete	
Värde	Etikett	Fall	Procentandel
0	Ej markerad	1913	95.7%
1	Markerad	86	4.3%
<i>Varning: Dessa siffror visar att antalet fall finns i datafilen. De kan inte tolkas som sammanfattande statistik.</i>			
Information		[Typ: diskret] [Format: numeric] [Spann: 0- 1] [Missing: *]	
Statistik [Ej vikt./ Vikt.]		[Valid: 1999 /-] [Ej valid: 0 /-]	

# rlgoref: E8A_6 Religiös/kyrklig förening, senaste året: Vill ej svara			
Frågetext		En religiös eller kyrklig förening? - Vill ej svara	
Värde	Etikett	Fall	Procentandel
0	Ej markerad	1996	99.8%
1	Markerad	3	0.2%
<i>Varning: Dessa siffror visar att antalet fall finns i datafilen. De kan inte tolkas som sammanfattande statistik.</i>			
Information		[Typ: diskret] [Format: numeric] [Spann: 0- 1] [Missing: *]	
Statistik [Ej vikt./ Vikt.]		[Valid: 1999 /-] [Ej valid: 0 /-]	

# rlgona: E8A_7 Religiös/kyrklig förening, senaste året: Inget svar			
Frågetext		En religiös eller kyrklig förening? - Inget svar	
Värde	Etikett	Fall	Procentandel
0	Ej markerad	1997	99.9%
1	Markerad	2	0.1%
<i>Varning: Dessa siffror visar att antalet fall finns i datafilen. De kan inte tolkas som sammanfattande statistik.</i>			
Information		[Typ: diskret] [Format: numeric] [Spann: 0- 1] [Missing: *]	
Statistik [Ej vikt./ Vikt.]		[Valid: 1999 /-] [Ej valid: 0 /-]	

# prtynn: E9A_1 Politiskt parti, senaste året: Ej tillämpligt			
Frågetext		Ett politiskt parti? - Ej tillämpligt	
Värde	Etikett	Fall	Procentandel
0	Ej markerad	193	9.7%
1	Markerad	1806	90.3%
<i>Varning: Dessa siffror visar att antalet fall finns i datafilen. De kan inte tolkas som sammanfattande statistik.</i>			
Information		[Typ: diskret] [Format: numeric] [Spann: 0- 1] [Missing: *]	
Statistik [Ej vikt./ Vikt.]		[Valid: 1999 /-] [Ej valid: 0 /-]	

# prtymb: E9A_2 Politiskt parti, senaste året: Medlem			
Frågetext		Ett politiskt parti? - Medlem	
Värde	Etikett	Fall	Procentandel
0	Ej markerad	1832	91.6%
1	Markerad	167	8.4%
<i>Varning: Dessa siffror visar att antalet fall finns i datafilen. De kan inte tolkas som sammanfattande statistik.</i>			
Information		[Typ: diskret] [Format: numeric] [Spann: 0- 1] [Missing: *]	
Statistik [Ej vikt./ Vikt.]		[Valid: 1999 /-] [Ej valid: 0 /-]	

# prtytp: E9A_3 Politiskt parti, senaste året: Deltagit			
Frågetext		Ett politiskt parti? - Deltagit	
Värde	Etikett	Fall	Procentandel
0	Ej markerad	1929	96.5%
1	Markerad	70	3.5%
<i>Varning: Dessa siffror visar att antalet fall finns i datafilen. De kan inte tolkas som sammanfattande statistik.</i>			
Information		[Typ: diskret] [Format: numeric] [Spann: 0- 1] [Missing: *]	

# prtytp: E9A_3 Politiskt parti, senaste året: Deltagit	
Statistik [Ej vikt./ Vikt.]	[Valid: 1999 /-] [Ej valid: 0 /-]

# prtydm: E9A_4 Politiskt parti, senaste året: Skänkt pengar			
Frågetext	Ett politiskt parti? - Skänkt pengar		
Värde	Etikett	Fall	Procentandel
0	Ej markerad	1963	98.2%
1	Markerad	36	1.8%
<i>Varning: Dessa siffror visar att antalet fall finns i datafilen. De kan inte tolkas som sammanfattande statistik.</i>			
Information	[Typ: diskret] [Format: numeric] [Spann: 0- 1] [Missing: *]		
Statistik [Ej vikt./ Vikt.]	[Valid: 1999 /-] [Ej valid: 0 /-]		

# prtyvw: E9A_5 Politiskt parti, senaste året: Ideellt arbete			
Frågetext	Ett politiskt parti? - Ideellt arbete		
Värde	Etikett	Fall	Procentandel
0	Ej markerad	1957	97.9%
1	Markerad	42	2.1%
<i>Varning: Dessa siffror visar att antalet fall finns i datafilen. De kan inte tolkas som sammanfattande statistik.</i>			
Information	[Typ: diskret] [Format: numeric] [Spann: 0- 1] [Missing: *]		
Statistik [Ej vikt./ Vikt.]	[Valid: 1999 /-] [Ej valid: 0 /-]		

# prtyref: E9A_6 Politiskt parti, senaste året: Vill ej svara			
Frågetext	Ett politiskt parti? - Vill ej svara		
Värde	Etikett	Fall	Procentandel
0	Ej markerad	1996	99.8%
1	Markerad	3	0.2%
<i>Varning: Dessa siffror visar att antalet fall finns i datafilen. De kan inte tolkas som sammanfattande statistik.</i>			
Information	[Typ: diskret] [Format: numeric] [Spann: 0- 1] [Missing: *]		
Statistik [Ej vikt./ Vikt.]	[Valid: 1999 /-] [Ej valid: 0 /-]		

# prtyna: E9A_7 Politiskt parti, senaste året: Inget svar			
Frågetext	Ett politiskt parti? - Inget svar		
Värde	Etikett	Fall	Procentandel
0	Ej markerad	1997	99.9%
1	Markerad	2	0.1%
<i>Varning: Dessa siffror visar att antalet fall finns i datafilen. De kan inte tolkas som sammanfattande statistik.</i>			
Information	[Typ: diskret] [Format: numeric] [Spann: 0- 1] [Missing: *]		
Statistik [Ej vikt./ Vikt.]	[Valid: 1999 /-] [Ej valid: 0 /-]		

# setonn: E10A_1 Organisation för vetenskap/utbildning/skola, senaste året: Ej tillämpligt	
Frågetext	En organisation för vetenskap, utbildning eller hem och skola? - Ej tillämpligt

# setonn: E10A_1 Organisation för vetenskap/utbildning/skola, senaste året: Ej tillämpligt			
Värde	Etikett	Fall	Procentandel
0	Ej markerad	281	14.1%
1	Markerad	1718	85.9%
<i>Varning: Dessa siffror visar att antalet fall finns i datafilen. De kan inte tolkas som sammanfattande statistik.</i>			
Information	[Typ: diskret] [Format: numeric] [Spann: 0- 1] [Missing: *]		
Statistik [Ej vikt./ Vikt.]	[Valid: 1999 /-] [Ej valid: 0 /-]		

# setommb: E10A_2 Organisation för vetenskap/utbildning/skola, senaste året: Medlem			
Frågetext	En organisation för vetenskap, utbildning eller hem och skola? - Medlem		
Värde	Etikett	Fall	Procentandel
0	Ej markerad	1781	89.1%
1	Markerad	218	10.9%
<i>Varning: Dessa siffror visar att antalet fall finns i datafilen. De kan inte tolkas som sammanfattande statistik.</i>			
Information	[Typ: diskret] [Format: numeric] [Spann: 0- 1] [Missing: *]		
Statistik [Ej vikt./ Vikt.]	[Valid: 1999 /-] [Ej valid: 0 /-]		

# setoptp: E10A_3 Organisation för vetenskap/utbildning/skola, senaste året: Deltagit			
Frågetext	En organisation för vetenskap, utbildning eller hem och skola? - Deltagit		
Värde	Etikett	Fall	Procentandel
0	Ej markerad	1887	94.4%
1	Markerad	112	5.6%
<i>Varning: Dessa siffror visar att antalet fall finns i datafilen. De kan inte tolkas som sammanfattande statistik.</i>			
Information	[Typ: diskret] [Format: numeric] [Spann: 0- 1] [Missing: *]		
Statistik [Ej vikt./ Vikt.]	[Valid: 1999 /-] [Ej valid: 0 /-]		

# setodm: E10A_4 Organisation för vetenskap/utbildning/skola, senaste året: Skänkt pengar			
Frågetext	En organisation för vetenskap, utbildning eller hem och skola? - Skänkt pengar		
Värde	Etikett	Fall	Procentandel
0	Ej markerad	1952	97.6%
1	Markerad	47	2.4%
<i>Varning: Dessa siffror visar att antalet fall finns i datafilen. De kan inte tolkas som sammanfattande statistik.</i>			
Information	[Typ: diskret] [Format: numeric] [Spann: 0- 1] [Missing: *]		
Statistik [Ej vikt./ Vikt.]	[Valid: 1999 /-] [Ej valid: 0 /-]		

# setovw: E10A_5 Organisation för vetenskap/utbildning/skola, senaste året: Ideellt arbete			
Frågetext	En organisation för vetenskap, utbildning eller hem och skola? - Ideellt arbete		
Värde	Etikett	Fall	Procentandel
0	Ej markerad	1936	96.8%
1	Markerad	63	3.2%
<i>Varning: Dessa siffror visar att antalet fall finns i datafilen. De kan inte tolkas som sammanfattande statistik.</i>			
Information	[Typ: diskret] [Format: numeric] [Spann: 0- 1] [Missing: *]		
Statistik [Ej vikt./ Vikt.]	[Valid: 1999 /-] [Ej valid: 0 /-]		

setovw: E10A_5 Organisation för vetenskap/utbildning/skola, senaste året: Ideellt arbete**# setoref: E10A_6 Organisation för vetenskap/utbildning/skola, senaste året: Vill ej svara**

Frågetext	En organisation för vetenskap, utbildning eller hem och skola? - Vill ej svara		
Värde	Etikett	Fall	Procentandel
0	Ej markerad	1996	99.8%
1	Markerad	3	0.2%
<i>Varning: Dessa siffror visar att antalet fall finns i datafilen. De kan inte tolkas som sammanfattande statistik.</i>			
Information	[Typ: diskret] [Format: numeric] [Spann: 0- 1] [Missing: *]		
Statistik [Ej vikt./ Vikt.]	[Valid: 1999 +/-] [Ej valid: 0 +/-]		

setona: E10A_7 Organisation för vetenskap/utbildning/skola, senaste året: Inget svar

Frågetext	En organisation för vetenskap, utbildning eller hem och skola? - Inget svar		
Värde	Etikett	Fall	Procentandel
0	Ej markerad	1997	99.9%
1	Markerad	2	0.1%
<i>Varning: Dessa siffror visar att antalet fall finns i datafilen. De kan inte tolkas som sammanfattande statistik.</i>			
Information	[Typ: diskret] [Format: numeric] [Spann: 0- 1] [Missing: *]		
Statistik [Ej vikt./ Vikt.]	[Valid: 1999 +/-] [Ej valid: 0 +/-]		

selcnn: E11A_1 Sällskapsklubb etc., senaste året: Ej tillämpligt

Frågetext	En sällskapsklubb, ungdomsförening, pensionärsförening, kvinnoförening eller vänskapsförening? - Ej tillämpligt		
Värde	Etikett	Fall	Procentandel
0	Ej markerad	440	22.0%
1	Markerad	1559	78.0%
<i>Varning: Dessa siffror visar att antalet fall finns i datafilen. De kan inte tolkas som sammanfattande statistik.</i>			
Information	[Typ: diskret] [Format: numeric] [Spann: 0- 1] [Missing: *]		
Statistik [Ej vikt./ Vikt.]	[Valid: 1999 +/-] [Ej valid: 0 +/-]		

selcmm: E11A_2 Sällskapsklubb etc., senaste året: Medlem

Frågetext	En sällskapsklubb, ungdomsförening, pensionärsförening, kvinnoförening eller vänskapsförening? - Medlem		
Värde	Etikett	Fall	Procentandel
0	Ej markerad	1614	80.7%
1	Markerad	385	19.3%
<i>Varning: Dessa siffror visar att antalet fall finns i datafilen. De kan inte tolkas som sammanfattande statistik.</i>			
Information	[Typ: diskret] [Format: numeric] [Spann: 0- 1] [Missing: *]		
Statistik [Ej vikt./ Vikt.]	[Valid: 1999 +/-] [Ej valid: 0 +/-]		

selcftp: E11A_3 Sällskapsklubb etc., senaste året: Deltagit

Frågetext	En sällskapsklubb, ungdomsförening, pensionärsförening, kvinnoförening eller vänskapsförening? - Deltagit		
Värde	Etikett	Fall	Procentandel
0	Ej markerad	1782	89.1%

# sclcftp: E11A_3 Sällskapsklubb etc., senaste året: Deltagit			
Värde	Etikett	Fall	Procentandel
1	Markerad	217	10.9%
<i>Varning: Dessa siffror visar att antalet fall finns i datafilen. De kan inte tolkas som sammanfattande statistik.</i>			
Information	[Typ: diskret] [Format: numeric] [Spann: 0- 1] [Missing: *]		
Statistik [Ej vikt./ Vikt.]	[Valid: 1999 /-] [Ej valid: 0 /-]		

# sclcdm: E11A_4 Sällskapsklubb etc., senaste året: Skänkt pengar			
Frågetext	En sällskapsklubb, ungdomsförening, pensionärsförening, kvinnoförening eller vänskapsförening? - Skänkt pengar		
Värde	Etikett	Fall	Procentandel
0	Ej markerad	1932	96.6%
1	Markerad	67	3.4%
<i>Varning: Dessa siffror visar att antalet fall finns i datafilen. De kan inte tolkas som sammanfattande statistik.</i>			
Information	[Typ: diskret] [Format: numeric] [Spann: 0- 1] [Missing: *]		
Statistik [Ej vikt./ Vikt.]	[Valid: 1999 /-] [Ej valid: 0 /-]		

# sclcvw: E11A_5 Sällskapsklubb etc., senaste året: ideellt arbete			
Frågetext	En sällskapsklubb, ungdomsförening, pensionärsförening, kvinnoförening eller vänskapsförening? - Ideellt arbete		
Värde	Etikett	Fall	Procentandel
0	Ej markerad	1880	94.0%
1	Markerad	119	6.0%
<i>Varning: Dessa siffror visar att antalet fall finns i datafilen. De kan inte tolkas som sammanfattande statistik.</i>			
Information	[Typ: diskret] [Format: numeric] [Spann: 0- 1] [Missing: *]		
Statistik [Ej vikt./ Vikt.]	[Valid: 1999 /-] [Ej valid: 0 /-]		

# sclcref: E11A_6 Sällskapsklubb etc., senaste året: Vill ej svara			
Frågetext	En sällskapsklubb, ungdomsförening, pensionärsförening, kvinnoförening eller vänskapsförening? - Vill ej svara		
Värde	Etikett	Fall	Procentandel
0	Ej markerad	1996	99.8%
1	Markerad	3	0.2%
<i>Varning: Dessa siffror visar att antalet fall finns i datafilen. De kan inte tolkas som sammanfattande statistik.</i>			
Information	[Typ: diskret] [Format: numeric] [Spann: 0- 1] [Missing: *]		
Statistik [Ej vikt./ Vikt.]	[Valid: 1999 /-] [Ej valid: 0 /-]		

# sclcna: E11A_7 Sällskapsklubb etc., senaste året: Inget svar			
Frågetext	En sällskapsklubb, ungdomsförening, pensionärsförening, kvinnoförening eller vänskapsförening? - Inget svar		
Värde	Etikett	Fall	Procentandel
0	Ej markerad	1997	99.9%
1	Markerad	2	0.1%
<i>Varning: Dessa siffror visar att antalet fall finns i datafilen. De kan inte tolkas som sammanfattande statistik.</i>			
Information	[Typ: diskret] [Format: numeric] [Spann: 0- 1] [Missing: *]		
Statistik [Ej vikt./ Vikt.]	[Valid: 1999 /-] [Ej valid: 0 /-]		

# othvnn: E12A_1 Annan frivilligorganisation, senaste året: Ej tillämpligt			
Frågetext		Någon annan frivilligorganisation liknande dem jag nyss nämnt? - Ej tillämpligt	
Värde	Etikett	Fall	Procentandel
0	Ej markerad	258	12.9%
1	Markerad	1741	87.1%
<i>Varning: Dessa siffror visar att antalet fall finns i datafilen. De kan inte tolkas som sammanfattande statistik.</i>			
Information		[Typ: diskret] [Format: numeric] [Spann: 0- 1] [Missing: *]	
Statistik [Ej vikt./ Vikt.]		[Valid: 1999 /-] [Ej valid: 0 /-]	

# othvmb: E12A_2 Annan frivilligorganisation, senaste året: Medlem			
Frågetext		Någon annan frivilligorganisation liknande dem jag nyss nämnt? - Medlem	
Värde	Etikett	Fall	Procentandel
0	Ej markerad	1783	89.2%
1	Markerad	216	10.8%
<i>Varning: Dessa siffror visar att antalet fall finns i datafilen. De kan inte tolkas som sammanfattande statistik.</i>			
Information		[Typ: diskret] [Format: numeric] [Spann: 0- 1] [Missing: *]	
Statistik [Ej vikt./ Vikt.]		[Valid: 1999 /-] [Ej valid: 0 /-]	

# othvptp: E12A_3 Annan frivilligorganisation, senaste året: Deltagit			
Frågetext		Någon annan frivilligorganisation liknande dem jag nyss nämnt? - Deltagit	
Värde	Etikett	Fall	Procentandel
0	Ej markerad	1900	95.0%
1	Markerad	99	5.0%
<i>Varning: Dessa siffror visar att antalet fall finns i datafilen. De kan inte tolkas som sammanfattande statistik.</i>			
Information		[Typ: diskret] [Format: numeric] [Spann: 0- 1] [Missing: *]	
Statistik [Ej vikt./ Vikt.]		[Valid: 1999 /-] [Ej valid: 0 /-]	

# othvdm: E12A_4 Annan frivilligorganisation, senaste året: Skänkt pengar			
Frågetext		Någon annan frivilligorganisation liknande dem jag nyss nämnt? - Skänkt pengar	
Värde	Etikett	Fall	Procentandel
0	Ej markerad	1935	96.8%
1	Markerad	64	3.2%
<i>Varning: Dessa siffror visar att antalet fall finns i datafilen. De kan inte tolkas som sammanfattande statistik.</i>			
Information		[Typ: diskret] [Format: numeric] [Spann: 0- 1] [Missing: *]	
Statistik [Ej vikt./ Vikt.]		[Valid: 1999 /-] [Ej valid: 0 /-]	

# othvww: E12A_5 Annan frivilligorganisation, senaste året: Ideellt arbete			
Frågetext	Någon annan frivilligorganisation liknande dem jag nyss nämnt? - Ideellt arbete		
Värde	Etikett	Fall	Procentandel
0	Ej markerad	1927	96.4%
1	Markerad	72	3.6%
<i>Varning: Dessa siffror visar att antalet fall finns i datafilen. De kan inte tolkas som sammanfattande statistik.</i>			
Information	[Typ: diskret] [Format: numeric] [Spann: 0- 1] [Missing: *]		
Statistik [Ej vikt./ Vikt.]	[Valid: 1999 /-] [Ej valid: 0 /-]		

# othvref: E12A_6 Annan frivilligorganisation, senaste året: Vill ej svara			
Frågetext	Någon annan frivilligorganisation liknande dem jag nyss nämnt? - Vill ej svara		
Värde	Etikett	Fall	Procentandel
0	Ej markerad	1996	99.8%
1	Markerad	3	0.2%
<i>Varning: Dessa siffror visar att antalet fall finns i datafilen. De kan inte tolkas som sammanfattande statistik.</i>			
Information	[Typ: diskret] [Format: numeric] [Spann: 0- 1] [Missing: *]		
Statistik [Ej vikt./ Vikt.]	[Valid: 1999 /-] [Ej valid: 0 /-]		

# othvna: E12A_7 Annan frivilligorganisation, senaste året: Inget svar			
Frågetext	Någon annan frivilligorganisation liknande dem jag nyss nämnt? - Inget svar		
Värde	Etikett	Fall	Procentandel
0	Ej markerad	1997	99.9%
1	Markerad	2	0.1%
<i>Varning: Dessa siffror visar att antalet fall finns i datafilen. De kan inte tolkas som sammanfattande statistik.</i>			
Information	[Typ: diskret] [Format: numeric] [Spann: 0- 1] [Missing: *]		
Statistik [Ej vikt./ Vikt.]	[Valid: 1999 /-] [Ej valid: 0 /-]		

# sptcfrd: E1B Vänner i idrottsförening/förening för utomhusaktiviteter			
Frågetext	Har du vänner i någon idrottsförening eller förening för utomhusaktiviteter?		
Värde	Etikett	Fall	Procentandel
1	Ja	924	93.8%
2	Nej	61	6.2%
6	Ej tillämpligt	1008	
8	Vet ej	4	
9		2	
<i>Varning: Dessa siffror visar att antalet fall finns i datafilen. De kan inte tolkas som sammanfattande statistik.</i>			
Information	[Typ: diskret] [Format: numeric] [Spann: 1- 2] [Missing: *]		
Statistik [Ej vikt./ Vikt.]	[Valid: 985 /-] [Ej valid: 1014 /-]		

# cltofrd: E2B Vänner i kultur-/hobbyförening			
Frågetext	Har du vänner i någon kultur- eller hobbyförening		
Värde	Etikett	Fall	Procentandel
1	Ja	540	91.1%

# cltofrd: E2B Vänner i kultur-/hobbyförening			
Värde	Etikett	Fall	Procentandel
2	Nej	53	8.9%
6	Ej tillämpligt	1404	
9	Inget svar	2	
<i>Varning: Dessa siffror visar att antalet fall finns i datafilen. De kan inte tolkas som sammanfattande statistik.</i>			
Information	[Typ: diskret] [Format: numeric] [Spann: 1- 2] [Missing: *]		
Statistik [Ej vikt./ Vikt.]	[Valid: 593 /-] [Ej valid: 1406 /-]		

# truford: E3B Vänner i fackförening			
Frågetext	Har du vänner i någon fackförening?		
Värde	Etikett	Fall	Procentandel
1	Ja	747	67.4%
2	Nej	361	32.6%
6	Ej tillämpligt	882	
8	Vet ej	7	
9	Inget svar	2	
<i>Varning: Dessa siffror visar att antalet fall finns i datafilen. De kan inte tolkas som sammanfattande statistik.</i>			
Information	[Typ: diskret] [Format: numeric] [Spann: 1- 2] [Missing: *]		
Statistik [Ej vikt./ Vikt.]	[Valid: 1108 /-] [Ej valid: 891 /-]		

# prfofrd: E4B Vänner i organisation för affärsidkare/lantbrukare/annan självständig yrkesutövning			
Frågetext	Har du vänner i någon organisation för affärsidkare, lantbrukare eller annan självständig yrkesutövning?		
Värde	Etikett	Fall	Procentandel
1	Ja	157	80.1%
2	Nej	39	19.9%
6	Ej tillämpligt	1800	
8	Vet ej	1	
9	Inget svar	2	
<i>Varning: Dessa siffror visar att antalet fall finns i datafilen. De kan inte tolkas som sammanfattande statistik.</i>			
Information	[Typ: diskret] [Format: numeric] [Spann: 1- 2] [Missing: *]		
Statistik [Ej vikt./ Vikt.]	[Valid: 196 /-] [Ej valid: 1803 /-]		

# cnsofrd: E5B Vänner i konsument-/bilorganisation			
Frågetext	Har du vänner i någon konsument- eller bilorganisation?		
Värde	Etikett	Fall	Procentandel
1	Ja	387	52.0%
2	Nej	357	48.0%
6	Ej tillämpligt	1240	
8	Vet ej	13	
9	Inget svar	2	
<i>Varning: Dessa siffror visar att antalet fall finns i datafilen. De kan inte tolkas som sammanfattande statistik.</i>			
Information	[Typ: diskret] [Format: numeric] [Spann: 1- 2] [Missing: *]		
Statistik [Ej vikt./ Vikt.]	[Valid: 744 /-] [Ej valid: 1255 /-]		

cnsufrd: E5B Vänner i konsument-/bilorganisation**# hmnofrd: E6B Vänner i humanitär organisation etc.**

Frågetext	Har du vänner i någon organisation för humanitär hjälp, mänskliga rättigheter, minoriteter eller invandrare?
------------------	--------------------------------------------------------------------------------------------------------------

Värde	Etikett	Fall	Procentandel
1	Ja	320	49.8%
2	Nej	322	50.2%
6	Ej tillämpligt	1333	
8	Vet ej	22	
9	Inget svar	2	

Varning: Dessa siffror visar att antalet fall finns i datafilen. De kan inte tolkas som sammanfattande statistik.

Information	[Typ: diskret] [Format: numeric] [Spann: 1- 2] [Missing: *]
--------------------	-------------------------------------------------------------

Statistik [Ej vikt./ Vikt.]	[Valid: 642 /-] [Ej valid: 1357 /-]
------------------------------------	-------------------------------------

epaofrd: E7B Vänner i miljö-/freds-/djurrättsorganisation

Frågetext	Har du vänner i någon miljö-, freds- eller djurrättsorganisation?
------------------	-------------------------------------------------------------------

Värde	Etikett	Fall	Procentandel
1	Ja	133	49.8%
2	Nej	134	50.2%
6	Ej tillämpligt	1727	
8	Vet ej	3	
9	Inget svar	2	

Varning: Dessa siffror visar att antalet fall finns i datafilen. De kan inte tolkas som sammanfattande statistik.

Information	[Typ: diskret] [Format: numeric] [Spann: 1- 2] [Missing: *]
--------------------	-------------------------------------------------------------

Statistik [Ej vikt./ Vikt.]	[Valid: 267 /-] [Ej valid: 1732 /-]
------------------------------------	-------------------------------------

rlgofrd: E8B Vänner i religiös/kyrklig förening

Frågetext	Har du vänner i någon religiös eller kyrklig förening?
------------------	--------------------------------------------------------

Värde	Etikett	Fall	Procentandel
1	Ja	290	79.2%
2	Nej	76	20.8%
6	Ej tillämpligt	1628	
8	Vet ej	3	
9	Inget svar	2	

Varning: Dessa siffror visar att antalet fall finns i datafilen. De kan inte tolkas som sammanfattande statistik.

Information	[Typ: diskret] [Format: numeric] [Spann: 1- 2] [Missing: *]
--------------------	-------------------------------------------------------------

Statistik [Ej vikt./ Vikt.]	[Valid: 366 /-] [Ej valid: 1633 /-]
------------------------------------	-------------------------------------

prtyfrd: E9B Vänner i politiskt parti

Frågetext	Har du vänner i något politiskt parti?
------------------	----------------------------------------

Värde	Etikett	Fall	Procentandel
1	Ja	165	88.7%
2	Nej	21	11.3%

# prtyfrd: E9B Vänner i politiskt parti			
Värde	Etikett	Fall	Procentandel
6	Ej tillämpligt	1809	
8	Vet ej	2	
9	Inget svar	2	
<i>Varning: Dessa siffror visar att antalet fall finns i datafilen. De kan inte tolkas som sammanfattande statistik.</i>			
Information	[Typ: diskret] [Format: numeric] [Spann: 1- 2] [Missing: *]		
Statistik [Ej vikt./ Vikt.]	[Valid: 186 /-] [Ej valid: 1813 /-]		

# setofrd: E10B Vänner i organisation för vetenskap/utbildning/skola			
Frågetext	Har du vänner i någon organisation för vetenskap, utbildning eller hem och skola?		
Värde	Etikett	Fall	Procentandel
1	Ja	213	77.2%
2	Nej	63	22.8%
6	Ej tillämpligt	1721	
9	Inget svar	2	
<i>Varning: Dessa siffror visar att antalet fall finns i datafilen. De kan inte tolkas som sammanfattande statistik.</i>			
Information	[Typ: diskret] [Format: numeric] [Spann: 1- 2] [Missing: *]		
Statistik [Ej vikt./ Vikt.]	[Valid: 276 /-] [Ej valid: 1723 /-]		

# sclcfrd: E11B Vänner i någon sällskapsklubb etc.			
Frågetext	Har du vänner i någon sällskapsklubb, ungdomsförening, pensionärsförening, kvinnoorganisation eller vänskapsförening?		
Värde	Etikett	Fall	Procentandel
1	Ja	401	92.2%
2	Nej	34	7.8%
6	Ej tillämpligt	1562	
9	Inget svar	2	
<i>Varning: Dessa siffror visar att antalet fall finns i datafilen. De kan inte tolkas som sammanfattande statistik.</i>			
Information	[Typ: diskret] [Format: numeric] [Spann: 1- 2] [Missing: *]		
Statistik [Ej vikt./ Vikt.]	[Valid: 435 /-] [Ej valid: 1564 /-]		

# othvfrd: E12B Vänner i annan frivilligorganisation			
Frågetext	Har du vänner i någon annan frivilligorganisation liknande dem som nyss nämnt?		
Värde	Etikett	Fall	Procentandel
1	Ja	191	76.4%
2	Nej	59	23.6%
6	Ej tillämpligt	1744	
8	Vet ej	3	
9	Inget svar	2	
<i>Varning: Dessa siffror visar att antalet fall finns i datafilen. De kan inte tolkas som sammanfattande statistik.</i>			
Information	[Typ: diskret] [Format: numeric] [Spann: 1- 2] [Missing: *]		
Statistik [Ej vikt./ Vikt.]	[Valid: 250 /-] [Ej valid: 1749 /-]		

# impfml: E13 Viktigt i livet: Familjen			
Frågetext		Hur viktiga är var och en av dessa saker i ditt liv? - Familjen	
Värde	Etikett	Fall	Procentandel
0	Extremt oviktigt (0)	4	0.2%
1	(1)	1	0.1%
2	(2)	3	0.2%
3	(3)	1	0.1%
4	(4)	5	0.3%
5	(5)	22	1.1%
6	(6)	19	1.0%
7	(7)	32	1.6%
8	(8)	146	7.3%
9	(9)	217	10.9%
10	Extremt viktigt (10)	1541	77.4%
77	Vill ej svara	3	
88	Vet ej	3	
99	Inget svar	2	
<i>Varning: Dessa siffror visar att antalet fall finns i datafilen. De kan inte tolkas som sammanfattande statistik.</i>			
Information		[Typ: diskret] [Format: numeric] [Spann: 0- 10] [Missing: *]	
Statistik [Ej vikt./ Vikt.]		[Valid: 1991 /-] [Ej valid: 8 /-]	

# impfrds: E14 Viktigt i livet: Vänner			
Frågetext		Hur viktiga är var och en av dessa saker i ditt liv? - Vänner	
Värde	Etikett	Fall	Procentandel
0	Extremt oviktigt (0)	2	0.1%
1	(1)	1	0.1%
2	(2)	3	0.2%
3	(3)	10	0.5%
4	(4)	8	0.4%
5	(5)	40	2.0%
6	(6)	75	3.8%
7	(7)	189	9.5%
8	(8)	478	24.0%
9	(9)	387	19.5%
10	Extremt viktigt (10)	796	40.0%
77	Vill ej svara	3	
88	Vet ej	5	
99	Inget svar	2	
<i>Varning: Dessa siffror visar att antalet fall finns i datafilen. De kan inte tolkas som sammanfattande statistik.</i>			
Information		[Typ: diskret] [Format: numeric] [Spann: 0- 10] [Missing: *]	
Statistik [Ej vikt./ Vikt.]		[Valid: 1989 /-] [Ej valid: 10 /-]	

# implrnt: E15 Viktigt i livet: Fritid	
Frågetext	Hur viktiga är var och en av dessa saker i ditt liv? - Fritid

implsrt: E15 Viktigt i livet: Fritid

Värde	Etikett	Fall	Procentandel
0	Extremt oviktigt (0)	2	0.1%
1	(1)	4	0.2%
2	(2)	10	0.5%
3	(3)	18	0.9%
4	(4)	15	0.8%
5	(5)	113	5.8%
6	(6)	90	4.6%
7	(7)	224	11.4%
8	(8)	511	26.1%
9	(9)	311	15.9%
10	Extremt viktigt (10)	660	33.7%
77	Vill ej svara	6	
88	Vet ej	33	
99	Inget svar	2	

Varning: Dessa siffror visar att antalet fall finns i datafilen. De kan inte tolkas som sammanfattande statistik.

Information	[Typ: diskret] [Format: numeric] [Spann: 0- 10] [Missing: *]
Statistik [Ej vikt./ Vikt.]	[Valid: 1958 /-] [Ej valid: 41 /-]

impopol: E16 Viktigt i livet: Politik

Frågetext		Hur viktiga är var och en av dessa saker i ditt liv? - Politik	
Värde	Etikett	Fall	Procentandel
0	Extremt oviktigt (0)	162	8.2%
1	(1)	104	5.2%
2	(2)	213	10.7%
3	(3)	241	12.2%
4	(4)	174	8.8%
5	(5)	453	22.9%
6	(6)	236	11.9%
7	(7)	201	10.1%
8	(8)	123	6.2%
9	(9)	36	1.8%
10	Extremt viktigt (10)	39	2.0%
77	Vill ej svara	2	
88	Vet ej	13	
99	Inget svar	2	

Varning: Dessa siffror visar att antalet fall finns i datafilen. De kan inte tolkas som sammanfattande statistik.

Information	[Typ: diskret] [Format: numeric] [Spann: 0- 10] [Missing: *]
Statistik [Ej vikt./ Vikt.]	[Valid: 1982 /-] [Ej valid: 17 /-]

impwrk: E17 Viktigt i livet: Arbete

Frågetext		Hur viktiga är var och en av dessa saker i ditt liv? - Arbete	
Värde	Etikett	Fall	Procentandel
0	Extremt oviktigt (0)	140	7.3%

# impwrk: E17 Viktigt i livet: Arbete			
Värde	Etikett	Fall	Procentandel
1	(1)	12	0.6%
2	(2)	23	1.2%
3	(3)	17	0.9%
4	(4)	31	1.6%
5	(5)	88	4.6%
6	(6)	119	6.2%
7	(7)	277	14.4%
8	(8)	512	26.7%
9	(9)	282	14.7%
10	Extremt viktigt (10)	417	21.7%
77	Vill ej svara	21	
88	Vet ej	58	
99	Inget svar	2	

Varning: Dessa siffror visar att antalet fall finns i datafilen. De kan inte tolkas som sammanfattande statistik.

Information	[Typ: diskret] [Format: numeric] [Spann: 0- 10] [Missing: *]
Statistik [Ej vikt./ Vikt.]	[Valid: 1918 /-] [Ej valid: 81 /-]

# imprlg: E18 Viktigt i livet: Religion			
Frågetext		Hur viktiga är var och en av dessa saker i ditt liv? - Religion	
Värde	Etikett	Fall	Procentandel
0	Extremt oviktigt (0)	503	25.3%
1	(1)	216	10.9%
2	(2)	259	13.0%
3	(3)	224	11.3%
4	(4)	112	5.6%
5	(5)	253	12.7%
6	(6)	88	4.4%
7	(7)	92	4.6%
8	(8)	82	4.1%
9	(9)	46	2.3%
10	Extremt viktigt (10)	113	5.7%
77	Vill ej svara	3	
88	Vet ej	6	
99	Inget svar	2	

Varning: Dessa siffror visar att antalet fall finns i datafilen. De kan inte tolkas som sammanfattande statistik.

Information	[Typ: diskret] [Format: numeric] [Spann: 0- 10] [Missing: *]
Statistik [Ej vikt./ Vikt.]	[Valid: 1988 /-] [Ej valid: 11 /-]

# impvo: E19 Viktigt i livet: Frivilligorganisationer			
Frågetext		Hur viktiga är var och en av dessa saker i ditt liv? - Frivilligorganisationer	
Värde	Etikett	Fall	Procentandel
0	Extremt oviktigt (0)	344	17.4%
1	(1)	139	7.0%

# impvo: E19 Viktigt i livet: Frivilligorganisationer			
Värde	Etikett	Fall	Procentandel
2	(2)	225	11.4%
3	(3)	210	10.6%
4	(4)	146	7.4%
5	(5)	315	16.0%
6	(6)	132	6.7%
7	(7)	167	8.5%
8	(8)	163	8.3%
9	(9)	52	2.6%
10	Extremt viktigt (10)	79	4.0%
77	Vill ej svara	3	
88	Vet ej	22	
99	Inget svar	2	

Varning: Dessa siffror visar att antalet fall finns i datafilen. De kan inte tolkas som sammanfattande statistik.

Information	[Typ: diskret] [Format: numeric] [Spann: 0- 10] [Missing: *]
Statistik [Ej vikt./ Vikt.]	[Valid: 1972 /-] [Ej valid: 27 /-]

# hlpppl: E20 Hjälper andra, inte inräknat egen familj/arbete/frivilligorganisationer, hur ofta			
Frågetext	Om du inte räknar det du gör för din familj, i ditt arbete eller i frivilligorganisationer, hur ofta, om någonsin, hjälper du aktivt andra människor?		
Värde	Etikett	Fall	Procentandel
1	Varje dag	132	6.7%
2	Flera gånger i veckan	306	15.5%
3	En gång i veckan	273	13.8%
4	Flera gånger i månaden	328	16.6%
5	En gång i månaden	277	14.0%
6	Mindre ofta	474	24.0%
7	Aldrig	186	9.4%
77	Vill ej svara	5	
88	Vet ej	16	
99	Inget svar	2	

Varning: Dessa siffror visar att antalet fall finns i datafilen. De kan inte tolkas som sammanfattande statistik.

Information	[Typ: diskret] [Format: numeric] [Spann: 1- 7] [Missing: *]
Statistik [Ej vikt./ Vikt.]	[Valid: 1976 /-] [Ej valid: 23 /-]

# discpol: E21 Diskuterar politik/aktuella samhällsfrågor, hur ofta			
Frågetext	Hur ofta skulle du säga att du diskuterar politik och aktuella samhällsfrågor?		
Värde	Etikett	Fall	Procentandel
1	Varje dag	233	11.7%
2	Flera gånger i veckan	469	23.5%
3	En gång i veckan	310	15.6%
4	Flera gånger i månaden	222	11.1%
5	En gång i månaden	170	8.5%
6	Mindre ofta	446	22.4%

# discpol: E21 Diskuterar politik/aktuella samhällsfrågor, hur ofta			
Värde	Etikett	Fall	Procentandel
7	Aldrig	142	7.1%
77	Vill ej svara	3	
88	Vet ej	2	
99	Inget svar	2	
<i>Varning: Dessa siffror visar att antalet fall finns i datafilen. De kan inte tolkas som sammanfattande statistik.</i>			
Information	[Typ: diskret] [Format: numeric] [Spann: 1- 7] [Missing: *]		
Statistik [Ej vikt./ Vikt.]	[Valid: 1992 /-] [Ej valid: 7 /-]		

# impssppl: E22 Att vara en god medborgare: Hur viktigt att hjälpa människor som har det sämre			
Frågetext		För att vara en god medborgare, hur viktigt skulle du säga att det är för en person att hjälpa människor som har det sämre än en själv?	
Värde	Etikett	Fall	Procentandel
0	Extremt oviktigt (0)	2	0.1%
1	(1)	3	0.2%
2	(2)	17	0.9%
3	(3)	27	1.4%
4	(4)	46	2.3%
5	(5)	190	9.6%
6	(6)	202	10.2%
7	(7)	381	19.2%
8	(8)	493	24.9%
9	(9)	215	10.9%
10	Extremt viktigt (10)	404	20.4%
77	Vill ej svara	6	
88	Vet ej	11	
99	Inget svar	2	
<i>Varning: Dessa siffror visar att antalet fall finns i datafilen. De kan inte tolkas som sammanfattande statistik.</i>			
Information	[Typ: diskret] [Format: numeric] [Spann: 0- 10] [Missing: *]		
Statistik [Ej vikt./ Vikt.]	[Valid: 1980 /-] [Ej valid: 19 /-]		

# impvote: E23 Att vara en god medborgare: Hur viktigt att rösta i val			
Frågetext		För att vara en god medborgare, hur viktigt skulle du säga att det är för en person att rösta i val?	
Värde	Etikett	Fall	Procentandel
0	Extremt oviktigt (0)	32	1.6%
1	(1)	13	0.7%
2	(2)	21	1.1%
3	(3)	31	1.6%
4	(4)	14	0.7%
5	(5)	116	5.9%
6	(6)	70	3.5%
7	(7)	165	8.3%
8	(8)	337	17.0%
9	(9)	282	14.2%

# impvote: E23 Att vara en god medborgare: Hur viktigt att rösta i val			
Värde	Etikett	Fall	Procentandel
10	Extremt viktigt (10)	901	45.5%
77	Vill ej svara	5	
88	Vet ej	10	
99	Inget svar	2	
<i>Varning: Dessa siffror visar att antalet fall finns i datafilen. De kan inte tolkas som sammanfattande statistik.</i>			
Information	[Typ: diskret] [Format: numeric] [Spann: 0- 10] [Missing: *]		
Statistik [Ej vikt./ Vikt.]	[Valid: 1982 /-] [Ej valid: 17 /-]		

# impoblw: E24 Att vara en god medborgare: Hur viktigt att alltid följa regler/lagar			
Frågetext	För att vara en god medborgare, hur viktigt skulle du säga att det är för en person att alltid följa lagar och regler?		
Värde	Etikett	Fall	Procentandel
0	Extremt oviktigt (0)	9	0.5%
1	(1)	6	0.3%
2	(2)	14	0.7%
3	(3)	19	1.0%
4	(4)	29	1.5%
5	(5)	93	4.7%
6	(6)	80	4.0%
7	(7)	222	11.2%
8	(8)	461	23.2%
9	(9)	407	20.5%
10	Extremt viktigt (10)	645	32.5%
77	Vill ej svara	5	
88	Vet ej	7	
99	Inget svar	2	
<i>Varning: Dessa siffror visar att antalet fall finns i datafilen. De kan inte tolkas som sammanfattande statistik.</i>			
Information	[Typ: diskret] [Format: numeric] [Spann: 0- 10] [Missing: *]		
Statistik [Ej vikt./ Vikt.]	[Valid: 1985 /-] [Ej valid: 14 /-]		

# impopin: E25 Att vara en god medborgare: Hur viktigt att bilda en egen uppfattning			
Frågetext	För att vara en god medborgare, hur viktigt skulle du säga att det är för en person att bilda sin egen uppfattning, oberoende av andra?		
Värde	Etikett	Fall	Procentandel
0	Extremt oviktigt (0)	2	0.1%
1	(1)	0	
2	(2)	1	0.1%
3	(3)	4	0.2%
4	(4)	11	0.6%
5	(5)	51	2.6%
6	(6)	42	2.1%
7	(7)	140	7.1%
8	(8)	409	20.7%
9	(9)	335	16.9%

# impopin: E25 Att vara en god medborgare: Hur viktigt att bilda en egen uppfattning			
Värde	Etikett	Fall	Procentandel
10	Extremt viktigt (10)	983	49.7%
77	Vill ej svara	3	
88	Vet ej	16	
99	Inget svar	2	
<i>Varning: Dessa siffror visar att antalet fall finns i datafilen. De kan inte tolkas som sammanfattande statistik.</i>			
Information	[Typ: diskret] [Format: numeric] [Spann: 0- 10] [Missing: *]		
Statistik [Ej vikt./ Vikt.]	[Valid: 1978 /-] [Ej valid: 21 /-]		

# impavo: E26 Att vara en god medborgare: Hur viktigt att vara aktiv i frivilligorganisationer			
Frågetext	För att vara en god medborgare, hur viktigt skulle du säga att det är för en person att vara aktiv i frivilligorganisationer?		
Värde	Etikett	Fall	Procentandel
0	Extremt oviktigt (0)	164	8.4%
1	(1)	80	4.1%
2	(2)	164	8.4%
3	(3)	207	10.6%
4	(4)	144	7.4%
5	(5)	511	26.2%
6	(6)	177	9.1%
7	(7)	202	10.3%
8	(8)	177	9.1%
9	(9)	53	2.7%
10	Extremt viktigt (10)	74	3.8%
77	Vill ej svara	4	
88	Vet ej	40	
99	Inget svar	2	
<i>Varning: Dessa siffror visar att antalet fall finns i datafilen. De kan inte tolkas som sammanfattande statistik.</i>			
Information	[Typ: diskret] [Format: numeric] [Spann: 0- 10] [Missing: *]		
Statistik [Ej vikt./ Vikt.]	[Valid: 1953 /-] [Ej valid: 46 /-]		

# impapol: E27 Att vara en god medborgare: Hur viktigt att vara politiskt aktiv			
Frågetext	För att vara en god medborgare, hur viktigt skulle du säga att det är för en person att vara politiskt aktiv?		
Värde	Etikett	Fall	Procentandel
0	Extremt oviktigt (0)	233	11.9%
1	(1)	121	6.2%
2	(2)	231	11.8%
3	(3)	257	13.1%
4	(4)	169	8.6%
5	(5)	492	25.2%
6	(6)	159	8.1%
7	(7)	135	6.9%
8	(8)	103	5.3%
9	(9)	18	0.9%

# impapol: E27 Att vara en god medborgare: Hur viktigt att vara politiskt aktiv			
Värde	Etikett	Fall	Procentandel
10	Extremt viktigt (10)	38	1.9%
77	Vill ej svara	5	
88	Vet ej	36	
99	Inget svar	2	
<i>Varning: Dessa siffror visar att antalet fall finns i datafilen. De kan inte tolkas som sammanfattande statistik.</i>			
Information	[Typ: diskret] [Format: numeric] [Spann: 0- 10] [Missing: *]		
Statistik [Ej vikt./ Vikt.]	[Valid: 1956 /-] [Ej valid: 43 /-]		

# yrldae: E28 Hur länge bost i ditt bostadsområde			
Frågetext	Hur länge har du bost i ditt bostadsområde? (Ange antal år)		
Intervjuarens instruktioner	AVRUNDA TILL NÄRMASTE HELÅR.		
Värde	Etikett	Fall	Procentandel
777	Vill ej svara	2	
888	Vet ej	1	
999	Inget svar	2	
<i>Varning: Dessa siffror visar att antalet fall finns i datafilen. De kan inte tolkas som sammanfattande statistik.</i>			
Information	[Typ: kontinuerlig] [Format: numeric] [Spann: 0- 87] [Missing: *]		
Statistik [Ej vikt./ Vikt.]	[Valid: 1994 /-] [Ej valid: 5 /-] [Medelvärde: 14.756 /-] [StdAv: 15.009 /-]		

# empl: E29 Sysselsättning			
Inledande fråga	Nästa uppsättning av frågor handlar om arbetslivet.		
Frågetext	Är du för tillfället...		
Värde	Etikett	Fall	Procentandel
1	Anställd	1102	55.2%
2	Egen företagare	145	7.3%
3	Inte förvärvsarbetande	749	37.5%
7	Vill ej svara	1	
9	Inget svar	2	
<i>Varning: Dessa siffror visar att antalet fall finns i datafilen. De kan inte tolkas som sammanfattande statistik.</i>			
Information	[Typ: diskret] [Format: numeric] [Spann: 1- 3] [Missing: *]		
Statistik [Ej vikt./ Vikt.]	[Valid: 1996 /-] [Ej valid: 3 /-]		

# wrkflex: E30 Tillåten att ha flexibla arbetstider			
Inledande fråga	Jag kommer att läsa en lista på saker som rör ditt arbetsliv.		
Frågetext	Titta på det här kortet (KORT 47) och säg hur mycket ledningen på din arbetsplats tillåter dig att ha flexibla arbetstider?		
Värde	Etikett	Fall	Procentandel
0	Jag har inget inflytande (0)	171	15.6%
1	(1)	41	3.7%
2	(2)	47	4.3%
3	(3)	48	4.4%

# wrkflex: E30 Tillåten att ha flexibla arbetstider			
Värde	Etikett	Fall	Procentandel
4	(4)	31	2.8%
5	(5)	66	6.0%
6	(6)	58	5.3%
7	(7)	113	10.3%
8	(8)	201	18.3%
9	(9)	118	10.8%
10	Jag har fullständig kontroll (10)	202	18.4%
66	Ej tillämpligt	895	
88	Vet ej	5	
99	Inget svar	3	
<i>Varning: Dessa siffror visar att antalet fall finns i datafilen. De kan inte tolkas som sammanfattande statistik.</i>			
Information	[Typ: diskret] [Format: numeric] [Spann: 0- 10] [Missing: *]		
Statistik [Ej vikt./ Vikt.]	[Valid: 1096 /-] [Ej valid: 903 /-]		

# wkdcorg: E31 Tillåten att bestämma hur det egna dagliga arbete organiseras			
Frågetext	Titta på det här kortet (KORT 47) och säg hur mycket ledningen på din arbetsplats tillåter dig att bestämma hur ditt eget dagliga arbete organiseras?		
Värde	Etikett	Fall	Procentandel
0	Jag har inget inflytande (0)	48	4.4%
1	(1)	18	1.6%
2	(2)	32	2.9%
3	(3)	31	2.8%
4	(4)	27	2.5%
5	(5)	68	6.2%
6	(6)	47	4.3%
7	(7)	117	10.7%
8	(8)	254	23.1%
9	(9)	190	17.3%
10	Jag har fullständig kontroll (10)	266	24.2%
66	Ej tillämpligt	895	
88	Vet ej	3	
99	Inget svar	3	
<i>Varning: Dessa siffror visar att antalet fall finns i datafilen. De kan inte tolkas som sammanfattande statistik.</i>			
Information	[Typ: diskret] [Format: numeric] [Spann: 0- 10] [Missing: *]		
Statistik [Ej vikt./ Vikt.]	[Valid: 1098 /-] [Ej valid: 901 /-]		

# wkenvin: E32 Tillåten att påverka arbetsmiljön			
Frågetext	Titta på det här kortet (KORT 47) och säg hur mycket ledningen på din arbetsplats tillåter dig att påverka din arbetsmiljö?		
Värde	Etikett	Fall	Procentandel
0	Jag har inget inflytande (0)	23	2.1%
1	(1)	24	2.2%
2	(2)	35	3.2%
3	(3)	42	3.8%

# wkenvin: E32 Tillåten att påverka arbetsmiljön			
Värde	Etikett	Fall	Procentandel
4	(4)	59	5.4%
5	(5)	127	11.6%
6	(6)	125	11.4%
7	(7)	168	15.3%
8	(8)	280	25.5%
9	(9)	102	9.3%
10	Jag har fullständig kontroll (10)	111	10.1%
66	Ej tillämpligt	895	
88	Vet ej	5	
99	Inget svar	3	
<i>Varning: Dessa siffror visar att antalet fall finns i datafilen. De kan inte tolkas som sammanfattande statistik.</i>			
Information	[Typ: diskret] [Format: numeric] [Spann: 0- 10] [Missing: *]		
Statistik [Ej vikt./ Vikt.]	[Valid: 1096 /-] [Ej valid: 903 /-]		

# wkdcsin: E33 Tillåten att påverka arbetets allmänna inriktning			
Frågetext	Titta på det här kortet (KORT 47) och säg hur mycket ledningen på din arbetsplats tillåter dig att påverka beslut som gäller ditt arbetes allmänna inriktning?		
Värde	Etikett	Fall	Procentandel
0	Jag har inget inflytande (0)	56	5.1%
1	(1)	29	2.7%
2	(2)	48	4.4%
3	(3)	55	5.1%
4	(4)	55	5.1%
5	(5)	113	10.4%
6	(6)	94	8.6%
7	(7)	165	15.2%
8	(8)	250	23.0%
9	(9)	127	11.7%
10	Jag har fullständig kontroll (10)	96	8.8%
66	Ej tillämpligt	895	
77	Vill ej svara	1	
88	Vet ej	12	
99	Inget svar	3	
<i>Varning: Dessa siffror visar att antalet fall finns i datafilen. De kan inte tolkas som sammanfattande statistik.</i>			
Information	[Typ: diskret] [Format: numeric] [Spann: 0- 10] [Missing: *]		
Statistik [Ej vikt./ Vikt.]	[Valid: 1088 /-] [Ej valid: 911 /-]		

# wkchtsk: E34 Tillåten att förändra arbetsuppgifter			
Frågetext	Titta på det här kortet (KORT 47) och säg hur mycket ledningen på din arbetsplats tillåter dig att förändra dina arbetsuppgifter om du vill?		
Värde	Etikett	Fall	Procentandel
0	Jag har inget inflytande (0)	76	7.0%
1	(1)	46	4.2%
2	(2)	67	6.1%

wkchtsk: E34 Tillåten att förändra arbetsuppgifter

Värde	Etikett	Fall	Procentandel
3	(3)	81	7.4%
4	(4)	82	7.5%
5	(5)	130	11.9%
6	(6)	100	9.2%
7	(7)	143	13.1%
8	(8)	192	17.6%
9	(9)	78	7.1%
10	Jag har fullständig kontroll (10)	97	8.9%
66	Ej tillämpligt	895	
77	Vill ej svara	2	
88	Vet ej	7	
99	Inget svar	3	

Varning: Dessa siffror visar att antalet fall finns i datafilen. De kan inte tolkas som sammanfattande statistik.

Information	[Typ: diskret] [Format: numeric] [Spann: 0- 10] [Missing: *]
Statistik [Ej vikt./ Vikt.]	[Valid: 1092 /-] [Ej valid: 907 /-]

smbtjob: E35 Få liknande eller bättre jobb

Frågetext		Hur svårt eller lätt skulle det vara för dig att få ett liknande eller bättre jobb hos en annan arbetsgivare om du ville?	
Värde	Etikett	Fall	Procentandel
0	Extremt svårt (0)	87	8.2%
1	(1)	35	3.3%
2	(2)	80	7.5%
3	(3)	100	9.4%
4	(4)	68	6.4%
5	(5)	163	15.3%
6	(6)	64	6.0%
7	(7)	122	11.5%
8	(8)	160	15.0%
9	(9)	81	7.6%
10	Extremt lätt (10)	104	9.8%
66	Ej tillämpligt	895	
88	Vet ej	37	
99	Inget svar	3	

Varning: Dessa siffror visar att antalet fall finns i datafilen. De kan inte tolkas som sammanfattande statistik.

Information	[Typ: diskret] [Format: numeric] [Spann: 0- 10] [Missing: *]
Statistik [Ej vikt./ Vikt.]	[Valid: 1064 /-] [Ej valid: 935 /-]

strtbns: E36 Starta eget företag

Frågetext		Hur svårt eller lätt skulle det vara för dig att starta ett eget företag om du ville?	
Värde	Etikett	Fall	Procentandel
0	Extremt svårt (0)	143	13.5%
1	(1)	82	7.7%
2	(2)	125	11.8%

# strtrbsn: E36 Starta eget företag			
Värde	Etikett	Fall	Procentandel
3	(3)	115	10.8%
4	(4)	62	5.8%
5	(5)	156	14.7%
6	(6)	72	6.8%
7	(7)	91	8.6%
8	(8)	95	8.9%
9	(9)	37	3.5%
10	Extremt lätt (10)	84	7.9%
66	Ej tillämpligt	895	
77	Vill ej svara	2	
88	Vet ej	37	
99	Inget svar	3	

Varning: Dessa siffror visar att antalet fall finns i datafilen. De kan inte tolkas som sammanfattande statistik.

Information	[Typ: diskret] [Format: numeric] [Spann: 0- 10] [Missing: *]
Statistik [Ej vikt./ Vikt.]	[Valid: 1062 /-] [Ej valid: 937 /-]

# truwkrp: E37 Fackförening på arbetsplatsen			
Frågetext		Finns det någon fackförening eller liknande organisation på din arbetsplats?	
Värde	Etikett	Fall	Procentandel
1	Ja	921	85.8%
2	Nej	152	14.2%
6	Ej tillämpligt	895	
8	Vet ej	28	
9	Inget svar	3	

Varning: Dessa siffror visar att antalet fall finns i datafilen. De kan inte tolkas som sammanfattande statistik.

Information	[Typ: diskret] [Format: numeric] [Spann: 1- 2] [Missing: *]
Statistik [Ej vikt./ Vikt.]	[Valid: 1073 /-] [Ej valid: 926 /-]

# trusay: E38 Svårt eller lätt att ha något att säga till om när det gäller fackföreningens agerande			
Frågetext		Hur svårt eller lätt är det för dig att ha något att säga till om när det gäller fackföreningens agerande?	
Värde	Etikett	Fall	Procentandel
0	Extremt svårt (0)	68	8.2%
1	(1)	26	3.1%
2	(2)	48	5.8%
3	(3)	82	9.9%
4	(4)	48	5.8%
5	(5)	156	18.9%
6	(6)	69	8.3%
7	(7)	134	16.2%
8	(8)	120	14.5%
9	(9)	30	3.6%
10	Extremt lätt (10)	46	5.6%
66	Ej tillämpligt	1075	

# trusay: E38 Svårt eller lätt att ha något att säga till om när det gäller fackföreningens agerande			
Värde	Etikett	Fall	Procentandel
77	Vill ej svara	6	
88	Vet ej	88	
99	Inget svar	3	
<i>Varning: Dessa siffror visar att antalet fall finns i datafilen. De kan inte tolkas som sammanfattande statistik.</i>			
Information	[Typ: diskret] [Format: numeric] [Spann: 0- 10] [Missing: *]		
Statistik [Ej vikt./ Vikt.]	[Valid: 827 /-] [Ej valid: 1172 /-]		

# truiwkp: E39 Svårt eller lätt för fackföreningen att påverka förhållandena på din arbetsplats			
Frågetext	Hur svårt eller lätt är det för fackföreningen att påverka förhållandena på din arbetsplats?		
Värde	Etikett	Fall	Procentandel
0	Extremt svårt (0)	20	2.4%
1	(1)	16	1.9%
2	(2)	67	8.1%
3	(3)	87	10.5%
4	(4)	82	9.9%
5	(5)	178	21.4%
6	(6)	121	14.5%
7	(7)	147	17.7%
8	(8)	77	9.3%
9	(9)	24	2.9%
10	Extremt lätt (10)	13	1.6%
66	Ej tillämpligt	1075	
77	Vill ej svara	3	
88	Vet ej	86	
99	Inget svar	3	
<i>Varning: Dessa siffror visar att antalet fall finns i datafilen. De kan inte tolkas som sammanfattande statistik.</i>			
Information	[Typ: diskret] [Format: numeric] [Spann: 0- 10] [Missing: *]		
Statistik [Ej vikt./ Vikt.]	[Valid: 832 /-] [Ej valid: 1167 /-]		

# stfhwkp: E40 Nöjd med hur saker och ting hanterats på arbetsplatsen senaste året			
Frågetext	Under de senaste 12 månaderna, hur nöjd eller missnöjd har du i allmänhet varit med hur saker och ting har hanterats i ditt arbete eller på din arbetsplats? Använd detta kort (KORT 49) och ange på skalan.		
Värde	Etikett	Fall	Procentandel
0	Extremt svårt (0)	22	2.0%
1	(1)	18	1.7%
2	(2)	45	4.2%
3	(3)	79	7.3%
4	(4)	81	7.5%
5	(5)	139	12.9%
6	(6)	117	10.8%
7	(7)	216	20.0%
8	(8)	246	22.8%
9	(9)	80	7.4%

# stfhwkp: E40 Nöjd med hur saker och ting hanterats på arbetsplatsen senaste året			
Värde	Etikett	Fall	Procentandel
10	Extremt lätt (10)	38	3.5%
66	Ej tillämpligt	895	
77	Vill ej svara	3	
88	Vet ej	17	
99	Inget svar	3	
<i>Varning: Dessa siffror visar att antalet fall finns i datafilen. De kan inte tolkas som sammanfattande statistik.</i>			
Information	[Typ: diskret] [Format: numeric] [Spann: 0- 10] [Missing: *]		
Statistik [Ej vikt./ Vikt.]	[Valid: 1081 /-] [Ej valid: 918 /-]		

# imprwkc: E41 Försökt förbättra arbetsförhållandena senaste året			
Frågetext	Under de senaste 12 månaderna, har du gjort något försök att förbättra förhållandena på arbetet eller försökt förhindra att de blir sämre?		
Värde	Etikett	Fall	Procentandel
1	Ja	822	75.7%
2	Nej	264	24.3%
6	Ej tillämpligt	895	
7	Vill ej svara	2	
8	Vet ej	13	
9	Inget svar	3	
<i>Varning: Dessa siffror visar att antalet fall finns i datafilen. De kan inte tolkas som sammanfattande statistik.</i>			
Information	[Typ: diskret] [Format: numeric] [Spann: 1- 2] [Missing: *]		
Statistik [Ej vikt./ Vikt.]	[Valid: 1086 /-] [Ej valid: 913 /-]		

# imprwcr: E42 Blev det förbättringar av arbetsförhållandena			
Frågetext	Blev det några förbättringar?		
Värde	Etikett	Fall	Procentandel
1	Ja	550	67.2%
2	Nej	107	13.1%
3	Fortfarande osäkert	162	19.8%
6	Ej tillämpligt	1174	
8	Vet ej	3	
9	Inget svar	3	
<i>Varning: Dessa siffror visar att antalet fall finns i datafilen. De kan inte tolkas som sammanfattande statistik.</i>			
Information	[Typ: diskret] [Format: numeric] [Spann: 1- 3] [Missing: *]		
Statistik [Ej vikt./ Vikt.]	[Valid: 819 /-] [Ej valid: 1180 /-]		

# imprwct: E43 Rättvist eller orättvist behandlad i försöken att förbättra saker på arbetet			
Frågetext	Oavsett resultatet, hur rättvist eller orättvist blev du behandlad i dina försök att förbättra saker på arbetet?		
Värde	Etikett	Fall	Procentandel
0	Blev mycket orättvist behandlad (0)	14	1.7%
1	(1)	12	1.5%
2	(2)	12	1.5%

# imprwct: E43 Rättvist eller orättvist behandlad i försöken att förbättra saker på arbetet			
Värde	Etikett	Fall	Procentandel
3	(3)	14	1.7%
4	(4)	22	2.7%
5	(5)	95	11.7%
6	(6)	51	6.3%
7	(7)	124	15.2%
8	(8)	194	23.8%
9	(9)	139	17.1%
10	Blev mycket rättvist behandlad (10)	137	16.8%
66	Ej tillämpligt	1174	
88	Vet ej	8	
99	Inget svar	3	
<i>Varning: Dessa siffror visar att antalet fall finns i datafilen. De kan inte tolkas som sammanfattande statistik.</i>			
Information	[Typ: diskret] [Format: numeric] [Spann: 0- 10] [Missing: *]		
Statistik [Ej vikt./ Vikt.]	[Valid: 814 /-] [Ej valid: 1185 /-]		

# hhmmb: F1 Antal personer i hushåll			
Inledande fråga	Slutligen skulle jag vilja fråga några saker om dig själv och andra i ditt hushåll.		
Frågetext	Om du räknar med dig själv, hur många personer - inklusive barn - bor i detta hushåll?		
Värde	Etikett	Fall	Procentandel
77	Vägrar	1	
99	Inget svar	3	
<i>Varning: Dessa siffror visar att antalet fall finns i datafilen. De kan inte tolkas som sammanfattande statistik.</i>			
Information	[Typ: kontinuerlig] [Format: numeric] [Spann: 1- 13] [Missing: *]		
Statistik [Ej vikt./ Vikt.]	[Valid: 1995 /-] [Ej valid: 4 /-] [Medelvärde: 2.584 /-] [StdAv: 1.357 /-]		

# gndr: F2_1 Kön			
Frågetext	Är intervjupersonen man eller kvinna?		
Värde	Etikett	Fall	Procentandel
1	Man	1014	50.8%
2	Kvinna	981	49.2%
9	Inget svar	4	
<i>Varning: Dessa siffror visar att antalet fall finns i datafilen. De kan inte tolkas som sammanfattande statistik.</i>			
Information	[Typ: diskret] [Format: numeric] [Spann: 1- 2] [Missing: */9]		
Statistik [Ej vikt./ Vikt.]	[Valid: 1995 /-] [Ej valid: 4 /-]		

# gndr2: F2_2 Kön: Andra personen i hushållet			
Inledande fråga	Om vi nu talar om hushållets andra medlemmar i åldersordning.		
Frågetext	Den äldsta personen i hushållet, förutom du själv, är det en man eller kvinna?		
Värde	Etikett	Fall	Procentandel
1	Man	828	52.6%
2	Kvinna	745	47.4%
6	Ej tillämpligt	422	

# gndr2: F2_2 Kön: Andra personen i hushållet			
Värde	Etikett	Fall	Procentandel
9	Inget svar	4	
<i>Varning: Dessa siffror visar att antalet fall finns i datafilen. De kan inte tolkas som sammanfattande statistik.</i>			
Information	[Typ: diskret] [Format: numeric] [Spann: 1- 2] [Missing: *]		
Statistik [Ej vikt./ Vikt.]	[Valid: 1573 /-] [Ej valid: 426 /-]		



# gndr3: F2_3 Kön: Tredje personen i hushållet			
Frågetext	Den näst äldsta personen i hushållet, förutom du själv, är det en man eller kvinna?		
Värde	Etikett	Fall	Procentandel
1	Man	392	48.8%
2	Kvinna	412	51.2%
6	Ej tillämpligt	1191	
9	Inget svar	4	
<i>Varning: Dessa siffror visar att antalet fall finns i datafilen. De kan inte tolkas som sammanfattande statistik.</i>			
Information	[Typ: diskret] [Format: numeric] [Spann: 1- 2] [Missing: *]		
Statistik [Ej vikt./ Vikt.]	[Valid: 804 /-] [Ej valid: 1195 /-]		


# gndr4: F2_4 Kön: Fjärde personen i hushållet			
Frågetext	Nästa person i hushållet, förutom du själv, är det en man eller kvinna?		
Värde	Etikett	Fall	Procentandel
1	Man	261	50.4%
2	Kvinna	257	49.6%
6	Ej tillämpligt	1477	
9	Inget svar	4	
<i>Varning: Dessa siffror visar att antalet fall finns i datafilen. De kan inte tolkas som sammanfattande statistik.</i>			
Information	[Typ: diskret] [Format: numeric] [Spann: 1- 2] [Missing: *]		
Statistik [Ej vikt./ Vikt.]	[Valid: 518 /-] [Ej valid: 1481 /-]		


# gndr5: F2_5 Kön: Femte personen i hushållet			
Frågetext	Nästa person i hushållet, förutom du själv, är det en man eller kvinna?		
Värde	Etikett	Fall	Procentandel
1	Man	104	53.1%
2	Kvinna	92	46.9%
6	Ej tillämpligt	1798	
9	Inget svar	5	
<i>Varning: Dessa siffror visar att antalet fall finns i datafilen. De kan inte tolkas som sammanfattande statistik.</i>			
Information	[Typ: diskret] [Format: numeric] [Spann: 1- 2] [Missing: *]		
Statistik [Ej vikt./ Vikt.]	[Valid: 196 /-] [Ej valid: 1803 /-]		


# gndr6: F2_6 Kön: Sjätte personen i hushållet			
Frågetext	Nästa person i hushållet, förutom du själv, är det en man eller kvinna?		
Värde	Etikett	Fall	Procentandel
1	Man	16	38.1%
2	Kvinna	26	61.9%
6	Ej tillämpligt	1952	
9	Inget svar	5	
<i>Varning: Dessa siffror visar att antalet fall finns i datafilen. De kan inte tolkas som sammanfattande statistik.</i>			
Information	[Typ: diskret] [Format: numeric] [Spann: 1- 2] [Missing: *]		
Statistik [Ej vikt./ Vikt.]	[Valid: 42 /-] [Ej valid: 1957 /-]		

# gndr7: F2_7 Kön: Sjunde personen i hushållet			
Frågetext	Nästa person i hushållet, förutom du själv, är det en man eller kvinna?		
Värde	Etikett	Fall	Procentandel
1	Man	6	46.2%
2	Kvinna	7	53.8%
6	Ej tillämpligt	1981	
9	Inget svar	5	
<i>Varning: Dessa siffror visar att antalet fall finns i datafilen. De kan inte tolkas som sammanfattande statistik.</i>			
Information	[Typ: diskret] [Format: numeric] [Spann: 1- 2] [Missing: *]		
Statistik [Ej vikt./ Vikt.]	[Valid: 13 /-] [Ej valid: 1986 /-]		

# gndr8: F2_8 Kön: Åttonde personen i hushållet			
Frågetext	Nästa person i hushållet, förutom du själv, är det en man eller kvinna?		
Värde	Etikett	Fall	Procentandel
1	Man	2	 40.0%
2	Kvinna	3	 60.0%
6	Ej tillämpligt	1989	
9	Inget svar	5	
<i>Varning: Dessa siffror visar att antalet fall finns i datafilen. De kan inte tolkas som sammanfattande statistik.</i>			
Information	[Typ: diskret] [Format: numeric] [Spann: 1- 2] [Missing: *]		
Statistik [Ej vikt./ Vikt.]	[Valid: 5 /-] [Ej valid: 1994 /-]		

# gndr9: F2_9 Kön: Nionde personen i hushållet			
Frågetext	Nästa person i hushållet, förutom du själv, är det en man eller kvinna?		
Värde	Etikett	Fall	Procentandel
1	Man	0	
2	Kvinna	1	 100.0%
6	Ej tillämpligt	1993	
9	Inget svar	5	
<i>Varning: Dessa siffror visar att antalet fall finns i datafilen. De kan inte tolkas som sammanfattande statistik.</i>			
Information	[Typ: diskret] [Format: numeric] [Spann: 1- 2] [Missing: *]		
Statistik [Ej vikt./ Vikt.]	[Valid: 1 /-] [Ej valid: 1998 /-]		

# gndr10: F2_10 Kön: Tionde personen i hushållet			
Frågetext	Nästa person i hushållet, förutom du själv, är det en man eller kvinna?		
Värde	Etikett	Fall	Procentandel
1	Man	1	 100.0%
2	Kvinna	0	
6	Ej tillämpligt	1994	
9	Inget svar	4	
<i>Varning: Dessa siffror visar att antalet fall finns i datafilen. De kan inte tolkas som sammanfattande statistik.</i>			
Information	[Typ: diskret] [Format: numeric] [Spann: 1- 2] [Missing: *]		
Statistik [Ej vikt./ Vikt.]	[Valid: 1 /-] [Ej valid: 1998 /-]		

# gndr11: F2_11 Kön: Elfte personen i hushållet			
Frågetext	Nästa person i hushållet, förutom du själv, är det en man eller kvinna?		
Värde	Etikett	Fall	Procentandel
1	Man	0	
2	Kvinna	1	 100.0%
6	Ej tillämpligt	1994	
9	Inget svar	4	
<i>Varning: Dessa siffror visar att antalet fall finns i datafilen. De kan inte tolkas som sammanfattande statistik.</i>			
Information	[Typ: diskret] [Format: numeric] [Spann: 1- 2] [Missing: *]		
Statistik [Ej vikt./ Vikt.]	[Valid: 1 /-] [Ej valid: 1998 /-]		

# gndr12: F2_12 Kön: Tolfte personen i hushållet			
Frågetext		Nästa person i hushållet, förutom du själv, är det en man eller kvinna?	
Värde	Etikett	Fall	Procentandel
1	Man	0	
2	Kvinna	1	100.0%
6	Ej tillämpligt	1994	
9	Inget svar	4	
<i>Varning: Dessa siffror visar att antalet fall finns i datafilen. De kan inte tolkas som sammanfattande statistik.</i>			
Information		[Typ: diskret] [Format: numeric] [Spann: 1- 2] [Missing: *]	
Statistik [Ej vikt./ Vikt.]		[Valid: 1 /-] [Ej valid: 1998 /-]	

# yrbrn: F3_1.1 Födelseår			
Frågetext		Vilket år föddes du?	
Värde	Etikett	Fall	Procentandel
9999	Inget svar	4	
<i>Varning: Dessa siffror visar att antalet fall finns i datafilen. De kan inte tolkas som sammanfattande statistik.</i>			
Information		[Typ: kontinuerlig] [Format: numeric] [Spann: 1908- 1987] [Missing: */9999]	
Statistik [Ej vikt./ Vikt.]		[Valid: 1995 /-] [Ej valid: 4 /-]	

# agea: F3_1.2 Ålder, uträknat			
Frågetext		Uträknad ålder på IP	
Värde	Etikett	Fall	Procentandel
999	Ej tillämpligt	4	
<i>Varning: Dessa siffror visar att antalet fall finns i datafilen. De kan inte tolkas som sammanfattande statistik.</i>			
Information		[Typ: kontinuerlig] [Format: numeric] [Spann: 15- 94] [Missing: *]	
Statistik [Ej vikt./ Vikt.]		[Valid: 1995 /-] [Ej valid: 4 /-] [Medelvärde: 46.264 /-] [StdAv: 18.587 /-]	

# yrbrn2: F3_2 Födelseår: Andra personen i hushållet			
Frågetext		Vilket år föddes den äldsta personen i hushållet (dig själv exkluderad)?	
Värde	Etikett	Fall	Procentandel
6666	Ej tillämpligt	422	
8888	Vet ej	14	
9999	Inget svar	4	
<i>Varning: Dessa siffror visar att antalet fall finns i datafilen. De kan inte tolkas som sammanfattande statistik.</i>			
Information		[Typ: kontinuerlig] [Format: numeric] [Spann: 1910- 2000] [Missing: *]	
Statistik [Ej vikt./ Vikt.]		[Valid: 1559 /-] [Ej valid: 440 /-]	

# yrbrn3: F3_3 Födelseår: Tredje personen i hushållet			
Frågetext		Vilket år föddes den näst äldsta personen i hushållet (dig själv exkluderad)?	
Värde	Etikett	Fall	Procentandel
6666	Ej tillämpligt	1191	
8888	Vet ej	14	
9999	Inget svar	4	

# yrbrn3: F3_3 Födelseår: Tredje personen i hushållet	
<i>Varning: Dessa siffror visar att antalet fall finns i datafilen. De kan inte tolkas som sammanfattande statistik.</i>	
Information	[Typ: kontinuerlig] [Format: numeric] [Spann: 1925- 2002] [Missing: *]
Statistik [Ej vikt./ Vikt.]	[Valid: 790 /-] [Ej valid: 1209 /-]

# yrbrn4: F3_4 Födelseår: Fjärde personen i hushållet			
Frågetext	Vilket år föddes nästa person i hushållet (dig själv exkluderad)?		
Värde	Etikett	Fall	Procentandel
6666	Ej tillämpligt	1477	
8888	Vet ej	4	
9999	Inget svar	5	
<i>Varning: Dessa siffror visar att antalet fall finns i datafilen. De kan inte tolkas som sammanfattande statistik.</i>			
Information	[Typ: kontinuerlig] [Format: numeric] [Spann: 1936- 2002] [Missing: *]		
Statistik [Ej vikt./ Vikt.]	[Valid: 513 /-] [Ej valid: 1486 /-]		

# yrbrn5: F3_5 Födelseår: Femte personen i hushållet			
Frågetext	Vilket år föddes nästa person i hushållet (dig själv exkluderad)?		
Värde	Etikett	Fall	Procentandel
6666	Ej tillämpligt	1798	
8888	Vet ej	4	
9999	Inget svar	4	
<i>Varning: Dessa siffror visar att antalet fall finns i datafilen. De kan inte tolkas som sammanfattande statistik.</i>			
Information	[Typ: kontinuerlig] [Format: numeric] [Spann: 1979- 2002] [Missing: *]		
Statistik [Ej vikt./ Vikt.]	[Valid: 193 /-] [Ej valid: 1806 /-]		

# yrbrn6: F3_6 Födelseår: Sjätte personen i hushållet			
Frågetext	Vilket år föddes nästa person i hushållet (dig själv exkluderad)?		
Värde	Etikett	Fall	Procentandel
6666	Ej tillämpligt	1952	
8888	Vet ej	1	
9999	Inget svar	4	
<i>Varning: Dessa siffror visar att antalet fall finns i datafilen. De kan inte tolkas som sammanfattande statistik.</i>			
Information	[Typ: kontinuerlig] [Format: numeric] [Spann: 1981- 2002] [Missing: *]		
Statistik [Ej vikt./ Vikt.]	[Valid: 42 /-] [Ej valid: 1957 /-]		

# yrbrn7: F3_7 Födelseår: Sjunde personen i hushållet			
Frågetext	Vilket år föddes nästa person i hushållet (dig själv exkluderad)?		
Värde	Etikett	Fall	Procentandel
6666	Ej tillämpligt	1981	
8888	Vet ej	1	
9999	Inget svar	4	
<i>Varning: Dessa siffror visar att antalet fall finns i datafilen. De kan inte tolkas som sammanfattande statistik.</i>			
Information	[Typ: kontinuerlig] [Format: numeric] [Spann: 1984- 2002] [Missing: *]		

# yrbrn7: F3_7 Födelseår: Sjunde personen i hushållet	
Statistik [Ej vikt./ Vikt.]	[Valid: 13 /-] [Ej valid: 1986 /-]

# yrbrn8: F3_8 Födelseår: Åttonde personen i hushållet	
Frågetext	Vilket år föddes nästa person i hushållet (dig själv exkluderad)?
Värde	Etikett
6666	Ej tillämpligt
8888	Vet ej
9999	Inget svar
<i>Varning: Dessa siffror visar att antalet fall finns i datafilen. De kan inte tolkas som sammanfattande statistik.</i>	
Information	[Typ: kontinuerlig] [Format: numeric] [Spann: 1987- 1995] [Missing: *]
Statistik [Ej vikt./ Vikt.]	[Valid: 5 /-] [Ej valid: 1994 /-]

# yrbrn9: F3_9 Födelseår: Nionde personen i hushållet	
Frågetext	Vilket år föddes nästa person i hushållet (dig själv exkluderad)?
Värde	Etikett
6666	Ej tillämpligt
8888	Vet ej
9999	Inget svar
<i>Varning: Dessa siffror visar att antalet fall finns i datafilen. De kan inte tolkas som sammanfattande statistik.</i>	
Information	[Typ: kontinuerlig] [Format: numeric] [Spann: 1998- 1998] [Missing: *]
Statistik [Ej vikt./ Vikt.]	[Valid: 1 /-] [Ej valid: 1998 /-]

# yrbrn10: F3_10 Födelseår: Tionde personen i hushållet	
Frågetext	Vilket år föddes nästa person i hushållet (dig själv exkluderad)?
Värde	Etikett
6666	Ej tillämpligt
9999	Inget svar
<i>Varning: Dessa siffror visar att antalet fall finns i datafilen. De kan inte tolkas som sammanfattande statistik.</i>	
Information	[Typ: kontinuerlig] [Format: numeric] [Spann: 1978- 1978] [Missing: *]
Statistik [Ej vikt./ Vikt.]	[Valid: 1 /-] [Ej valid: 1998 /-]

# yrbrn11: F3_11 Födelseår: Elfte personen i hushållet	
Frågetext	Vilket år föddes nästa person i hushållet (dig själv exkluderad)?
Värde	Etikett
6666	Ej tillämpligt
9999	Inget svar
<i>Varning: Dessa siffror visar att antalet fall finns i datafilen. De kan inte tolkas som sammanfattande statistik.</i>	
Information	[Typ: kontinuerlig] [Format: numeric] [Spann: 1950- 1950] [Missing: *]
Statistik [Ej vikt./ Vikt.]	[Valid: 1 /-] [Ej valid: 1998 /-]

# yrbrn12: F3_12 Födelseår: Tolfte personen i hushållet	
Frågetext	Vilket år föddes nästa person i hushållet (dig själv exkluderad)?

# yrbrn12: F3_12 Födelseår: Tofte personen i hushållet			
Värde	Etikett	Fall	Procentandel
6666	Ej tillämpligt	1994	
9999	Inget svar	4	
<i>Varning: Dessa siffror visar att antalet fall finns i datafilen. De kan inte tolkas som sammanfattande statistik.</i>			
Information	[Typ: kontinuerlig] [Format: numeric] [Spann: 1950- 1950] [Missing: *]		
Statistik [Ej vikt./ Vikt.]	[Valid: 1 /-] [Ej valid: 1998 /-]		

# rship2: F4_2 Andra personen i hushållet: Relation till IP			
Frågetext	Vilken relation har den äldsta personen (dig själv exkluderad) i ditt hushåll till dig?		
Värde	Etikett	Fall	Procentandel
1	Make/maka/sambo	1288	81.9%
2	Son/dotter (inkl. partners barn/styvbarn/adopterat barn/fosterbarn)	80	5.1%
3	Förälder/svärförälder/partners förälder/styvfvar/styvmor	170	10.8%
4	Annan släkting	12	0.8%
5	Annan icke-släkting	23	1.5%
6	Ej tillämpligt	422	
9	Inget svar	4	
<i>Varning: Dessa siffror visar att antalet fall finns i datafilen. De kan inte tolkas som sammanfattande statistik.</i>			
Information	[Typ: diskret] [Format: numeric] [Spann: 1- 5] [Missing: *]		
Statistik [Ej vikt./ Vikt.]	[Valid: 1573 /-] [Ej valid: 426 /-]		

# rship3: F4_3 Tredje personen i hushållet: Relation till IP			
Frågetext	Vilken relation har den näst äldsta personen (dig själv exkluderad) i ditt hushåll till dig?		
Värde	Etikett	Fall	Procentandel
1	Make/maka/sambo	3	0.4%
2	Son/dotter (inkl. partners barn/styvbarn/adopterat barn/fosterbarn)	631	78.5%
3	Förälder/svärförälder/partners förälder/styvfvar/styvmor	126	15.7%
4	Annan släkting	32	4.0%
5	Annan icke-släkting	12	1.5%
6	Ej tillämpligt	1191	
9	Inget svar	4	
<i>Varning: Dessa siffror visar att antalet fall finns i datafilen. De kan inte tolkas som sammanfattande statistik.</i>			
Information	[Typ: diskret] [Format: numeric] [Spann: 1- 5] [Missing: *]		
Statistik [Ej vikt./ Vikt.]	[Valid: 804 /-] [Ej valid: 1195 /-]		

# rship4: F4_4 Fjärde personen i hushållet: Relation till IP			
Frågetext	Vilken relation har nästa person (dig själv exkluderad) i ditt hushåll till dig?		
Värde	Etikett	Fall	Procentandel
1	Make/maka/sambo	5	1.0%
2	Son/dotter (inkl. partners barn/styvbarn/adopterat barn/fosterbarn)	403	77.8%
3	Förälder/svärförälder/partners förälder/styvfvar/styvmor	4	0.8%

# rship4: F4_4 Fjärde personen i hushållet: Relation till IP			
Värde	Etikett	Fall	Procentandel
4	Annan släkting	103	19.9%
5	Annan icke-släkting	3	0.6%
6	Ej tillämpligt	1477	
9	Inget svar	4	
<i>Varning: Dessa siffror visar att antalet fall finns i datafilen. De kan inte tolkas som sammanfattande statistik.</i>			
Information	[Typ: diskret] [Format: numeric] [Spann: 1- 5] [Missing: *]		
Statistik [Ej vikt./ Vikt.]	[Valid: 518 /-] [Ej valid: 1481 /-]		

# rship5: F4_5 Femte personen i hushållet: Relation till IP			
Frågetext	Vilken relation har nästa person (dig själv exkluderad) i ditt hushåll till dig?		
Värde	Etikett	Fall	Procentandel
1	Make/maka/sambo	0	
2	Son/dotter (inkl. partners barn/styvbarn/adopterat barn/fosterbarn)	147	75.4%
3	Förälder/svärförälder/partners förälder/styvförälder/styvmor	1	0.5%
4	Annan släkting	44	22.6%
5	Annan icke-släkting	3	1.5%
6	Ej tillämpligt	1798	
8	Vet ej	2	
9	Inget svar	4	
<i>Varning: Dessa siffror visar att antalet fall finns i datafilen. De kan inte tolkas som sammanfattande statistik.</i>			
Information	[Typ: diskret] [Format: numeric] [Spann: 1- 5] [Missing: *]		
Statistik [Ej vikt./ Vikt.]	[Valid: 195 /-] [Ej valid: 1804 /-]		

# rship6: F4_6 Sjätte personen i hushållet: Relation till IP			
Frågetext	Vilken relation har nästa person (dig själv exkluderad) i ditt hushåll till dig?		
Värde	Etikett	Fall	Procentandel
1	Make/maka/sambo	0	
2	Son/dotter (inkl. partners barn/styvbarn/adopterat barn/fosterbarn)	26	61.9%
3	Förälder/svärförälder/partners förälder/styvförälder/styvmor	0	
4	Annan släkting	15	35.7%
5	Annan icke-släkting	1	2.4%
6	Ej tillämpligt	1952	
8	Vet ej	1	
9	Inget svar	4	
<i>Varning: Dessa siffror visar att antalet fall finns i datafilen. De kan inte tolkas som sammanfattande statistik.</i>			
Information	[Typ: diskret] [Format: numeric] [Spann: 1- 5] [Missing: *]		
Statistik [Ej vikt./ Vikt.]	[Valid: 42 /-] [Ej valid: 1957 /-]		

# rship7: F4_7 Sjunde personen i hushållet: Relation till IP	
Frågetext	Vilken relation har nästa person (dig själv exkluderad) i ditt hushåll till dig?

# rship7: F4_7 Sjunde personen i hushållet: Relation till IP			
Värde	Etikett	Fall	Procentandel
1	Make/maka/sambo	0	
2	Son/dotter (inkl. partners barn/styvbarn/adopterat barn/fosterbarn)	7	53.8%
3	Förälder/svärförälder/partners förälder/styvfvar/styvmor	0	
4	Annan släkting	5	38.5%
5	Annan icke-släkting	1	7.7%
6	Ej tillämpligt	1981	
8	Vet ej	1	
9	Inget svar	4	
<i>Varning: Dessa siffror visar att antalet fall finns i datafilen. De kan inte tolkas som sammanfattande statistik.</i>			
Information	[Typ: diskret] [Format: numeric] [Spann: 1- 5] [Missing: *]		
Statistik [Ej vikt./ Vikt.]	[Valid: 13 /-] [Ej valid: 1986 /-]		

# rship8: F4_8 Åttonde personen i hushållet: Relation till IP			
Frågetext	Vilken relation har nästa person (dig själv exkluderad) i ditt hushåll till dig?		
Värde	Etikett	Fall	Procentandel
1	Make/maka/sambo	0	
2	Son/dotter (inkl. partners barn/styvbarn/adopterat barn/fosterbarn)	2	40.0%
3	Förälder/svärförälder/partners förälder/styvfvar/styvmor	0	
4	Annan släkting	2	40.0%
5	Annan icke-släkting	1	20.0%
6	Ej tillämpligt	1989	
8	Vet ej	1	
9	Inget svar	4	
<i>Varning: Dessa siffror visar att antalet fall finns i datafilen. De kan inte tolkas som sammanfattande statistik.</i>			
Information	[Typ: diskret] [Format: numeric] [Spann: 1- 5] [Missing: *]		
Statistik [Ej vikt./ Vikt.]	[Valid: 5 /-] [Ej valid: 1994 /-]		

# rship9: F4_9 Nionde personen i hushållet: Relation till IP			
Frågetext	Vilken relation har nästa person (dig själv exkluderad) i ditt hushåll till dig?		
Värde	Etikett	Fall	Procentandel
1	Make/maka/sambo	0	
2	Son/dotter (inkl. partners barn/styvbarn/adopterat barn/fosterbarn)	0	
3	Förälder/svärförälder/partners förälder/styvfvar/styvmor	0	
4	Annan släkting	1	100.0%
5	Annan icke-släkting	0	
6	Ej tillämpligt	1993	
8	Vet ej	1	
9	Inget svar	4	
<i>Varning: Dessa siffror visar att antalet fall finns i datafilen. De kan inte tolkas som sammanfattande statistik.</i>			
Information	[Typ: diskret] [Format: numeric] [Spann: 1- 5] [Missing: *]		
Statistik [Ej vikt./ Vikt.]	[Valid: 1 /-] [Ej valid: 1998 /-]		

rship9: F4_9 Nionde personen i hushållet: Relation till IP**# rship10: F4_10 Tionde personen i hushållet: Relation till IP**

Frågetext	Vilken relation har nästa person (dig själv exkluderad) i ditt hushåll till dig?
------------------	----------------------------------------------------------------------------------

Värde	Etikett	Fall	Procentandel
1	Make/maka/sambo	0	
2	Son/dotter (inkl. partners barn/styvbarn/adopterat barn/fosterbarn)	1	100.0%
3	Förälder/svärförälder/partners förälder/styvfvar/styvmor	0	
4	Annan släkting	0	
5	Annan icke-släkting	0	
6	Ej tillämpligt	1994	
9	Inget svar	4	

Varning: Dessa siffror visar att antalet fall finns i datafilen. De kan inte tolkas som sammanfattande statistik.

Information	[Typ: diskret] [Format: numeric] [Spann: 1- 5] [Missing: *]
--------------------	-------------------------------------------------------------

Statistik [Ej vikt./ Vikt.]	[Valid: 1 /-] [Ej valid: 1998 /-]
------------------------------------	-----------------------------------

rship11: F4_11 Elfte personen i hushållet: Relation till IP

Frågetext	Vilken relation har nästa person (dig själv exkluderad) i ditt hushåll till dig?
------------------	----------------------------------------------------------------------------------

Värde	Etikett	Fall	Procentandel
1	Make/maka/sambo	1	100.0%
2	Son/dotter (inkl. partners barn/styvbarn/adopterat barn/fosterbarn)	0	
3	Förälder/svärförälder/partners förälder/styvfvar/styvmor	0	
4	Annan släkting	0	
5	Annan icke-släkting	0	
6	Ej tillämpligt	1994	
9	Inget svar	4	

Varning: Dessa siffror visar att antalet fall finns i datafilen. De kan inte tolkas som sammanfattande statistik.

Information	[Typ: diskret] [Format: numeric] [Spann: 1- 5] [Missing: *]
--------------------	-------------------------------------------------------------

Statistik [Ej vikt./ Vikt.]	[Valid: 1 /-] [Ej valid: 1998 /-]
------------------------------------	-----------------------------------

rship12: F4_12 Tolfte personen i hushållet: Relation till IP

Frågetext	Vilken relation har nästa person (dig själv exkluderad) i ditt hushåll till dig?
------------------	----------------------------------------------------------------------------------

Värde	Etikett	Fall	Procentandel
1	Make/maka/sambo	1	100.0%
2	Son/dotter (inkl. partners barn/styvbarn/adopterat barn/fosterbarn)	0	
3	Förälder/svärförälder/partners förälder/styvfvar/styvmor	0	
4	Annan släkting	0	
5	Annan icke-släkting	0	
6	Ej tillämpligt	1994	
9	Inget svar	4	

Varning: Dessa siffror visar att antalet fall finns i datafilen. De kan inte tolkas som sammanfattande statistik.

Information	[Typ: diskret] [Format: numeric] [Spann: 1- 5] [Missing: *]
--------------------	-------------------------------------------------------------

# rship12: F4_12 Tolfte personen i hushållet: Relation till IP	
Statistik [Ej vikt./ Vikt.]	[Valid: 1 /-] [Ej valid: 1998 /-]

# domicil: F5 Hemort, IP's beskrivning			
Frågetext	Vilket svarsalternativ på detta kort (KORT 52) beskriver bäst området där du bor?		
Värde	Etikett	Fall	Procentandel
1	En storstad	233	11.7%
2	En förort eller utkanten av en storstad	423	21.2%
3	En liten eller mellanstor stad	716	35.9%
4	En by	414	20.8%
5	En gård eller ett hus på landet	208	10.4%
7	Vill ej svara	1	
8	Vet ej	1	
9	Inget svar	3	
<i>Varning: Dessa siffror visar att antalet fall finns i datafilen. De kan inte tolkas som sammanfattande statistik.</i>			
Information	[Typ: diskret] [Format: numeric] [Spann: 1- 5] [Missing: *]		
Statistik [Ej vikt./ Vikt.]	[Valid: 1994 /-] [Ej valid: 5 /-]		

# edulvla: F6_1 Skolutbildning			
Frågetext	Vilken är din högsta utbildning?		
Värde	Etikett	Fall	Procentandel
1	Less than lower secondary education (ISCED 0-1)	331	16.6%
2	Lower secondary education completed (ISCED 2)	622	31.2%
3	Upper secondary education completed (ISCED 3)	601	30.1%
4	Post-secondary non-tertiary education completed (ISCED 4)	0	
5	Tertiary education completed (ISCED 5-6)	440	22.1%
77	Vill ej svara	1	
88	Vet ej	1	
99	Inget svar	3	
<i>Varning: Dessa siffror visar att antalet fall finns i datafilen. De kan inte tolkas som sammanfattande statistik.</i>			
Information	[Typ: diskret] [Format: numeric] [Spann: 0- 5] [Missing: *]		
Statistik [Ej vikt./ Vikt.]	[Valid: 1994 /-] [Ej valid: 5 /-]		

# eisced: F6_2 Skolutbildning, ES - ISCED			
Frågetext	Vilken är din högsta utbildning? (ES - ISCED)		
Värde	Etikett	Fall	Procentandel
0	Not possible to harmonise into ES-ISCED	1999	100.0%
<i>Varning: Dessa siffror visar att antalet fall finns i datafilen. De kan inte tolkas som sammanfattande statistik.</i>			
Information	[Typ: diskret] [Format: numeric] [Spann: 0- 55] [Missing: *]		
Statistik [Ej vikt./ Vikt.]	[Valid: 1999 /-] [Ej valid: 0 /-]		

# edlvse: F6_3 Skolutbildning, Sverige	
Frågetext	Vilken är din högsta utbildning? (Sverige)

edlvse: F6_3 Skolutbildning, Sverige

Värde	Etikett	Fall	Procentandel
1	Ej avslutad folkskola/grundskola	25	1.3%
2	Folkskola	306	15.3%
3	Grundskola/Enhetskola	234	11.7%
4	Realskola/Flickskola	75	3.8%
5	Fackskola (1963-1970)	44	2.2%
6	2-årig gymnasielinje	269	13.5%
7	3- eller 4-årig gymnasielinje (före 1995)	270	13.5%
8	Yrkesinriktat gymnasieprogram (efter 1992)	97	4.9%
9	Teoretiskt inriktat gymnasieprogram (efter 1992) (t ex samhällsvetarprogrammet eller naturvetarprogrammet)	63	3.2%
10	Universitet/Högskola utan examen	171	8.6%
11	Universitet/Högskola, kortare än 3 år, med examen	120	6.0%
12	Universitet/Högskola, 3 år eller längre, med examen	320	16.0%
77	Vill ej svara	1	
88	Vet ej	1	
99	Inget svar	3	

Varning: Dessa siffror visar att antalet fall finns i datafilen. De kan inte tolkas som sammanfattande statistik.

Information	[Typ: diskret] [Format: numeric] [Spann: 1- 12] [Missing: *]
Statistik [Ej vikt./ Vikt.]	[Valid: 1994 -/] [Ej valid: 5 -/]

eduyrs: F7 Sammanlagd heltidsutbildning

Frågetext	Hur många år har du sammanlagt gått i heltidsutbildning? Räkna från första klass.		
Värde	Etikett	Fall	Procentandel
77	Vill ej svara	2	
88	Vet ej	3	
99	Inget svar	3	

Varning: Dessa siffror visar att antalet fall finns i datafilen. De kan inte tolkas som sammanfattande statistik.

Information	[Typ: kontinuerlig] [Format: numeric] [Spann: 2- 25] [Missing: *]
Statistik [Ej vikt./ Vikt.]	[Valid: 1991 -/] [Ej valid: 8 -/] [Medelvärde: 12.01 -/] [StdAv: 3.499 -/]

pdwrk: F8A_1 Sysselsättning senaste sju dagarna: Förvärvsarbete

Frågetext	Vilka av dessa beskrivningar passar in på vad du har gjort under de senaste sju dagarna? Använd det här kortet (KORT 54). - Förvärvsarbete		
Värde	Etikett	Fall	Procentandel
0	Ej markerad	784	39.2%
1	Markerad	1215	60.8%

Varning: Dessa siffror visar att antalet fall finns i datafilen. De kan inte tolkas som sammanfattande statistik.

Information	[Typ: diskret] [Format: numeric] [Spann: 0- 1] [Missing: *]
Statistik [Ej vikt./ Vikt.]	[Valid: 1999 -/] [Ej valid: 0 -/]

edctn: F8A_2 Sysselsättning senaste sju dagarna: Utbildning

Frågetext	Vilka av dessa beskrivningar passar in på vad du har gjort under de senaste sju dagarna? Använd det här kortet (KORT 54). - Utbildning
------------------	----------------------------------------------------------------------------------------------------------------------------------------

# edctn: F8A_2 Sysselsättning senaste sju dagarna: Utbildning			
Värde	Etikett	Fall	Procentandel
0	Ej markerad	1719	86.0%
1	Markerad	280	14.0%
<i>Varning: Dessa siffror visar att antalet fall finns i datafilen. De kan inte tolkas som sammanfattande statistik.</i>			
Information	[Typ: diskret] [Format: numeric] [Spann: 0- 1] [Missing: *]		
Statistik [Ej vikt./ Vikt.]	[Valid: 1999 /-] [Ej valid: 0 /-]		

# uempla: F8A_3 Sysselsättning senaste sju dagarna: Arbetslös och aktivt arbetssökande			
Frågetext	Vilka av dessa beskrivningar passar in på vad du har gjort under de senaste sju dagarna? Använd det här kortet (KORT 54). - Arbetslös och aktivt arbetssökande		
Värde	Etikett	Fall	Procentandel
0	Ej markerad	1942	97.1%
1	Markerad	57	2.9%
<i>Varning: Dessa siffror visar att antalet fall finns i datafilen. De kan inte tolkas som sammanfattande statistik.</i>			
Information	[Typ: diskret] [Format: numeric] [Spann: 0- 1] [Missing: *]		
Statistik [Ej vikt./ Vikt.]	[Valid: 1999 /-] [Ej valid: 0 /-]		

# uempli: F8A_4 Sysselsättning senaste sju dagarna: Arbetslös, vill ha ett arbete men är inte aktivt arbetssökande			
Frågetext	Vilka av dessa beskrivningar passar in på vad du har gjort under de senaste sju dagarna? Använd det här kortet (KORT 54). - Arbetslös, vill ha ett arbete men är inte aktivt arbetssökande		
Värde	Etikett	Fall	Procentandel
0	Ej markerad	1976	98.8%
1	Markerad	23	1.2%
<i>Varning: Dessa siffror visar att antalet fall finns i datafilen. De kan inte tolkas som sammanfattande statistik.</i>			
Information	[Typ: diskret] [Format: numeric] [Spann: 0- 1] [Missing: *]		
Statistik [Ej vikt./ Vikt.]	[Valid: 1999 /-] [Ej valid: 0 /-]		

# dsbld: F8A_5 Sysselsättning senaste sju dagarna: Förtidspension			
Frågetext	Vilka av dessa beskrivningar passar in på vad du har gjort under de senaste sju dagarna? Använd det här kortet (KORT 54). - Förtidspension p g a sjukdom eller funktionshinder		
Värde	Etikett	Fall	Procentandel
0	Ej markerad	1914	95.7%
1	Markerad	85	4.3%
<i>Varning: Dessa siffror visar att antalet fall finns i datafilen. De kan inte tolkas som sammanfattande statistik.</i>			
Information	[Typ: diskret] [Format: numeric] [Spann: 0- 1] [Missing: *]		
Statistik [Ej vikt./ Vikt.]	[Valid: 1999 /-] [Ej valid: 0 /-]		

# rtrd: F8A_6 Sysselsättning senaste sju dagarna: Ålderspensionerad			
Frågetext	Vilka av dessa beskrivningar passar in på vad du har gjort under de senaste sju dagarna? Använd det här kortet (KORT 54). - Ålderspensionerad		
Värde	Etikett	Fall	Procentandel
0	Ej markerad	1646	82.3%

# rtrd: F8A_6 Sysselsättning senaste sju dagarna: Ålderspensionerad			
Värde	Etikett	Fall	Procentandel
1	Markerad	353	17.7%
<i>Varning: Dessa siffror visar att antalet fall finns i datafilen. De kan inte tolkas som sammanfattande statistik.</i>			
Information		[Typ: diskret] [Format: numeric] [Spann: 0- 1] [Missing: *]	
Statistik [Ej vikt./ Vikt.]		[Valid: 1999 /-] [Ej valid: 0 /-]	

# cmsrv: F8A_7 Sysselsättning senaste sju dagarna: Militärtjänstgöring eller samhällstjänst			
Frågetext		Vilka av dessa beskrivningar passar in på vad du har gjort under de senaste sju dagarna? Använd det här kortet (KORT 54). - Militärtjänstgöring eller samhällstjänst	
Värde	Etikett	Fall	Procentandel
0	Ej markerad	1996	99.8%
1	Markerad	3	0.2%
<i>Varning: Dessa siffror visar att antalet fall finns i datafilen. De kan inte tolkas som sammanfattande statistik.</i>			
Information		[Typ: diskret] [Format: numeric] [Spann: 0- 1] [Missing: *]	
Statistik [Ej vikt./ Vikt.]		[Valid: 1999 /-] [Ej valid: 0 /-]	

# hswrk: F8A_8 Sysselsättning senaste sju dagarna: Skötte eget hushåll			
Frågetext		Vilka av dessa beskrivningar passar in på vad du har gjort under de senaste sju dagarna? Använd det här kortet (KORT 54). - Skötte eget hushåll (ej som löneanställd)	
Värde	Etikett	Fall	Procentandel
0	Ej markerad	1809	90.5%
1	Markerad	190	9.5%
<i>Varning: Dessa siffror visar att antalet fall finns i datafilen. De kan inte tolkas som sammanfattande statistik.</i>			
Information		[Typ: diskret] [Format: numeric] [Spann: 0- 1] [Missing: *]	
Statistik [Ej vikt./ Vikt.]		[Valid: 1999 /-] [Ej valid: 0 /-]	

# dngoth: F8A_9 Sysselsättning senaste sju dagarna: Annat			
Frågetext		Vilka av dessa beskrivningar passar in på vad du har gjort under de senaste sju dagarna? Använd det här kortet (KORT 54). - Annat	
Värde	Etikett	Fall	Procentandel
0	Ej markerad	1959	98.0%
1	Markerad	40	2.0%
<i>Varning: Dessa siffror visar att antalet fall finns i datafilen. De kan inte tolkas som sammanfattande statistik.</i>			
Information		[Typ: diskret] [Format: numeric] [Spann: 0- 1] [Missing: *]	
Statistik [Ej vikt./ Vikt.]		[Valid: 1999 /-] [Ej valid: 0 /-]	

# dngdk: F8A_10 Sysselsättning senaste sju dagarna: Vet ej			
Frågetext		Vilka av dessa beskrivningar passar in på vad du har gjort under de senaste sju dagarna? Använd det här kortet (KORT 54). - Vet ej	
Värde	Etikett	Fall	Procentandel
0	Ej markerad	1999	100.0%
1	Markerad	0	
<i>Varning: Dessa siffror visar att antalet fall finns i datafilen. De kan inte tolkas som sammanfattande statistik.</i>			
Information		[Typ: diskret] [Format: numeric] [Spann: 0- 1] [Missing: *]	

# dngdk: F8A_10 Sysselsättning senaste sju dagarna: Vet ej	
Statistik [Ej vikt./ Vikt.]	[Valid: 1999 /-] [Ej valid: 0 /-]

# dngref: F8A_11 Sysselsättning senaste sju dagarna: Vill ej svara			
Frågetext	Vilka av dessa beskrivningar passar in på vad du har gjort under de senaste sju dagarna? Använd det här kortet (KORT 54). - Vill ej svara		
Värde	Etikett	Fall	Procentandel
0	Ej markerad	1998	99.9%
1	Markerad	1	0.1%
<i>Varning: Dessa siffror visar att antalet fall finns i datafilen. De kan inte tolkas som sammanfattande statistik.</i>			
Information	[Typ: diskret] [Format: numeric] [Spann: 0- 1] [Missing: *]		
Statistik [Ej vikt./ Vikt.]	[Valid: 1999 /-] [Ej valid: 0 /-]		

# dngna: F8A_12 Sysselsättning senaste sju dagarna: Inget svar			
Frågetext	Vilka av dessa beskrivningar passar in på vad du har gjort under de senaste sju dagarna? Använd det här kortet (KORT 54). - Inget svar		
Värde	Etikett	Fall	Procentandel
0	Ej markerad	1996	99.8%
1	Markerad	3	0.2%
<i>Varning: Dessa siffror visar att antalet fall finns i datafilen. De kan inte tolkas som sammanfattande statistik.</i>			
Information	[Typ: diskret] [Format: numeric] [Spann: 0- 1] [Missing: *]		
Statistik [Ej vikt./ Vikt.]	[Valid: 1999 /-] [Ej valid: 0 /-]		

# mainact: F8B Huvudsyssla, senaste 7 dagar			
Frågetext		Vilken av dessa passar bäst in på vad du har gjort under de senaste sju dagarna?	
Värde	Etikett	Fall	Procentandel
1	Förvärvsarbete (eller för tillfället ledig/bortrest/på semester), (anställd, egenföretagare, arbetat i familje- företaget)	122	57.3%
2	Utbildning, även under lov/ledighet (ej utbildning betald av en arbetsgivare)	40	18.8%
3	Arbetslös och aktivt arbetssökande	6	2.8%
4	Arbetslös, vill ha ett arbete men är inte aktivt arbetssökande	1	0.5%
5	Förtidspension p g a sjukdom eller funktionshinder	3	1.4%
6	Ålderspensionerad	19	8.9%
7	Militärtjänstgöring eller samhällstjänst	0	
8	Skötte eget hushåll (ej som löneanställd)	17	8.0%
9	Annat	5	2.3%
66	Ej tillämpligt	1779	
77	Vill ej svara	1	
88	Vet ej	3	
99	Inget svar	3	
<i>Varning: Dessa siffror visar att antalet fall finns i datafilen. De kan inte tolkas som sammanfattande statistik.</i>			
Information		[Typ: diskret] [Format: numeric] [Spann: 1- 9] [Missing: *]	
Statistik [Ej vikt./ Vikt.]		[Valid: 213 /-] [Ej valid: 1786 /-]	

# mnactic: F8B_2 Huvudsyssla, senaste 7 dagar. Alla respondenter. Post kodad			
Frågetext		Vilken av dessa passar bäst in på vad du har gjort under de senaste sju dagarna?	
Värde	Etikett	Fall	Procentandel
1	Förvärvsarbete	1174	59.0%
2	Utbildning	252	12.7%
3	Arbetslös och aktivt arbetssökande	53	2.7%
4	Arbetslös, vill ha ett arbete men är inte aktivt arbetssökande	20	1.0%
5	Förtidspension eller funktionshinder	73	3.7%
6	Ålderspensionerad	341	17.1%
7	Militärtjänstgöring eller samhällstjänst	3	0.2%
8	kötte eget hushåll (ej som löneanställd)	44	2.2%
9	Annat	31	1.6%
77	Vill ej svara	2	
88	Vet ej	3	
99	Ej tillämpligt	3	
<i>Varning: Dessa siffror visar att antalet fall finns i datafilen. De kan inte tolkas som sammanfattande statistik.</i>			
Information		[Typ: diskret] [Format: numeric] [Spann: 1- 9] [Missing: *]	
Statistik [Ej vikt./ Vikt.]		[Valid: 1991 /-] [Ej valid: 8 /-]	

# crpdwk: F9 Betalt arbete senaste sju dagarna			
Frågetext		Utförde du något betalt arbete (d v s minst en timme) under de senaste sju dagarna?	
Värde	Etikett	Fall	Procentandel
1	Ja	57	7.3%

# crpdwk: F9 Betalt arbete senaste sju dagarna			
Värde	Etikett	Fall	Procentandel
2	Nej	721	92.7%
6	Ej tillämpligt	1215	
7	Vill ej svara	2	
8	Vet ej	1	
9	Inget svar	3	
<i>Varning: Dessa siffror visar att antalet fall finns i datafilen. De kan inte tolkas som sammanfattande statistik.</i>			
Information	[Typ: diskret] [Format: numeric] [Spann: 1- 2] [Missing: *]		
Statistik [Ej vikt./ Vikt.]	[Valid: 778 /-] [Ej valid: 1221 /-]		

# pdjobev: F10 Någonsin haft betalt arbete			
Frågetext	Har du någonsin haft ett betalt arbete?		
Värde	Etikett	Fall	Procentandel
1	Ja	667	92.3%
2	Nej	56	7.7%
6	Ej tillämpligt	1272	
7	Vill ej svara	1	
9	Inget svar	3	
<i>Varning: Dessa siffror visar att antalet fall finns i datafilen. De kan inte tolkas som sammanfattande statistik.</i>			
Information	[Typ: diskret] [Format: numeric] [Spann: 1- 2] [Missing: *]		
Statistik [Ej vikt./ Vikt.]	[Valid: 723 /-] [Ej valid: 1276 /-]		

# pdjobyr: F11 År senast hade betalt arbete			
Frågetext	Vilket år hade du senast ett betalt arbete?		
Värde	Etikett	Fall	Procentandel
6666	Ej tillämpligt	1329	
8888	Vet ej	7	
9999	Inget svar	3	
<i>Varning: Dessa siffror visar att antalet fall finns i datafilen. De kan inte tolkas som sammanfattande statistik.</i>			
Information	[Typ: kontinuerlig] [Format: numeric] [Spann: 1942- 2002] [Missing: *]		
Statistik [Ej vikt./ Vikt.]	[Valid: 660 /-] [Ej valid: 1339 /-]		

# emplrel: F12 Yrkeskategori			
Frågetext	Är/var du...		
Värde	Etikett	Fall	Procentandel
1	Anställd	1733	89.5%
2	Egenföretagare	191	9.9%
3	Arbetande i familjeföretaget	12	0.6%
6	Ej tillämpligt	56	
8	Vet ej	3	
9	Inget svar	4	
<i>Varning: Dessa siffror visar att antalet fall finns i datafilen. De kan inte tolkas som sammanfattande statistik.</i>			
Information	[Typ: diskret] [Format: numeric] [Spann: 1- 3] [Missing: *]		

# emplrel: F12 Yrkeskategori	
Statistik [Ej vikt./ Vikt.]	[Valid: 1936 /-] [Ej valid: 63 /-]

# emplno: F13 Antal anställda			
Frågetext	Hur många anställda (om några) har/hade du?		
Värde	Etikett	Fall	Procentandel
66666	Ej tillämpligt	1804	
99999	Inget svar	2	
<i>Varning: Dessa siffror visar att antalet fall finns i datafilen. De kan inte tolkas som sammanfattande statistik.</i>			
Information	[Typ: kontinuerlig] [Format: numeric] [Spann: 0- 350] [Missing: *]		
Statistik [Ej vikt./ Vikt.]	[Valid: 193 /-] [Ej valid: 1806 /-] [Medelvärde: 4.145 /-] [StdAv: 25.821 /-]		

# wrkctr: F14 Anställningskontrakt tillsvidareanställd eller tidsbegränsad			
Frågetext	Är/var du		
Värde	Etikett	Fall	Procentandel
1	Tillsvidareanställd	1365	78.2%
2	Tidsbegränsat anställd	380	21.8%
6	Ej tillämpligt	247	
8	Vet ej	3	
9	Inget svar	4	
<i>Varning: Dessa siffror visar att antalet fall finns i datafilen. De kan inte tolkas som sammanfattande statistik.</i>			
Information	[Typ: diskret] [Format: numeric] [Spann: 1- 2] [Missing: *]		
Statistik [Ej vikt./ Vikt.]	[Valid: 1745 /-] [Ej valid: 254 /-]		

# estsz: F15 Anställda på arbetsplats			
Frågetext	Om du räknar med dig själv, ungefär hur många anställa finns/fanns på din arbetsplats?		
Värde	Etikett	Fall	Procentandel
1	Under 10	511	27.0%
2	10 till 24	371	19.6%
3	25 till 99	463	24.5%
4	100 till 499	298	15.7%
5	500 eller fler	250	13.2%
6	Ej tillämpligt	56	
7	Vill ej svara	2	
8	Vet ej	44	
9	Inget svar	4	
<i>Varning: Dessa siffror visar att antalet fall finns i datafilen. De kan inte tolkas som sammanfattande statistik.</i>			
Information	[Typ: diskret] [Format: numeric] [Spann: 1- 5] [Missing: *]		
Statistik [Ej vikt./ Vikt.]	[Valid: 1893 /-] [Ej valid: 106 /-]		

# jbspv: F16 Arbetsledande funktion	
Frågetext	Har/hade du någon arbetsledande funktion?

# jbspv: F16 Arbetsledande funktion			
Värde	Etikett	Fall	Procentandel
1	Ja	582	30.1%
2	Nej	1352	69.9%
6	Ej tillämpligt	56	
7	Vill ej svara	1	
8	Vet ej	4	
9	Inget svar	4	
<i>Varning: Dessa siffror visar att antalet fall finns i datafilen. De kan inte tolkas som sammanfattande statistik.</i>			
Information	[Typ: diskret] [Format: numeric] [Spann: 1- 2] [Missing: *]		
Statistik [Ej vikt./ Vikt.]	[Valid: 1934 /-] [Ej valid: 65 /-]		

# njbspv: F17 Antal personer IP är ansvarig för			
Frågetext		Hur många personer är/var du ansvarig för?	
Värde	Etikett	Fall	Procentandel
66666	Ej tillämpligt	1413	
88888	Vet ej	9	
99999	Inget svar	29	
<i>Varning: Dessa siffror visar att antalet fall finns i datafilen. De kan inte tolkas som sammanfattande statistik.</i>			
Information	[Typ: kontinuerlig] [Format: numeric] [Spann: 0- 2000] [Missing: *]		
Statistik [Ej vikt./ Vikt.]	[Valid: 548 /-] [Ej valid: 1451 /-] [Medelvärde: 19.591 /-] [StdAv: 95.384 /-]		

# orgwrk: F18 Organisera egna arbetet i hur stor utsträckning			
Frågetext		I vilken utsträckning kan/kunde du organisera ditt eget arbete?	
Värde	Etikett	Fall	Procentandel
1	I stor utsträckning	1059	54.9%
2	I viss utsträckning	614	31.8%
3	I mycket liten utsträckning	181	9.4%
4	Inte alls	76	3.9%
6	Ej tillämpligt	56	
7	Vill ej svara	2	
8	Vet ej	7	
9	Inget svar	4	
<i>Varning: Dessa siffror visar att antalet fall finns i datafilen. De kan inte tolkas som sammanfattande statistik.</i>			
Information	[Typ: diskret] [Format: numeric] [Spann: 1- 4] [Missing: *]		
Statistik [Ej vikt./ Vikt.]	[Valid: 1930 /-] [Ej valid: 69 /-]		

# wkhct: F19 Total veckoarbetstid enligt avtal förutom övertid			
Frågetext		Vilken är/var den totala veckoarbetstiden enligt ditt avtal, förutom eventuell betald eller obetald övertid?	
Värde	Etikett	Fall	Procentandel
666	Ej tillämpligt	56	
777	Vill ej svara	11	
888	Vet ej	65	
999	Inget svar	8	

# wkhct: F19 Total veckoarbetstid enligt avtal förutom övertid	
<i>Varning: Dessa siffror visar att antalet fall finns i datafilen. De kan inte tolkas som sammanfattande statistik.</i>	
Information	[Typ: kontinuerlig] [Format: numeric] [Spann: 1- 100] [Missing: *]
Statistik [Ej vikt./ Vikt.]	[Valid: 1859 /-] [Ej valid: 140 /-] [Medelvärde: 36.309 /-] [StdAv: 10.113 /-]

# wkhtot: F20 Antal timmar normalt arbetar per vecka inklusive övertid			
Frågetext	Oavsett din arbetstid enligt avtal, hur många timmar arbetar/arbetade du normalt per vecka, inklusive eventuell betald eller obetald övertid?		
Värde	Etikett	Fall	Procentandel
666	Ej tillämpligt	56	
777	Vill ej svara	4	
888	Vet ej	43	
999	Inget svar	11	
<i>Varning: Dessa siffror visar att antalet fall finns i datafilen. De kan inte tolkas som sammanfattande statistik.</i>			
Information	[Typ: kontinuerlig] [Format: numeric] [Spann: 1- 100] [Missing: *]		
Statistik [Ej vikt./ Vikt.]	[Valid: 1885 /-] [Ej valid: 114 /-] [Medelvärde: 38.63 /-] [StdAv: 12.141 /-]		

# isco: F21 Yrke, ISCO88 (com)			
Frågetext	Till vilket yrke vill du räkna ditt arbete?		
Värde	Etikett	Fall	Procentandel
1100	Legislators and senior officials	6	0.3%
1110	Legislators, senior government officials	3	0.2%
1140	Senior officials of special-interest org	1	0.1%
1210	Directors and chief executives	7	0.4%
1220	Production and operations managers	12	0.6%
1222	Managers in manufacturing	8	0.4%
1227	Managers in business services enterprises	5	0.3%
1229	Managers not elsewhere classified	3	0.2%
1231	Finance and administration managers	7	0.4%
1233	Sales and marketing managers	10	0.5%
1234	Advertising and public relations managers	2	0.1%
1235	Supply and distribution managers	2	0.1%
1236	Computing services managers	3	0.2%
1237	Research and development managers	1	0.1%
1239	Oth spec managers not elsewhere classified	3	0.2%
1310	Managers of small enterprises	19	1.0%
1312	Mngr small ent in manufacturing	3	0.2%
1313	Mngr small ent in construction	3	0.2%
1317	Mngr small ent of business serv enterpr	2	0.1%
1319	Mngr small ent not elsewhere classified	2	0.1%
2111	Physicists and astronomers	1	0.1%
2113	Chemists	2	0.1%
2131	Comp systems designers,analysts,programmers	28	1.4%
2139	Comp professionals not elsewhere classified	7	0.4%
2141	Architects, town and traffic planners	3	0.2%

iscoco: F21 Yrke, ISCO88 (com)

Värde	Etikett	Fall	Procentandel
2142	Civil engineers	3	0.2%
2144	Electronics, telecommunications engineers	6	0.3%
2145	Mechanical engineers	5	0.3%
2146	Chemical engineers	3	0.2%
2148	Cartographers and surveyors	2	0.1%
2149	Arch, engin,rel prof not elsewhere class	13	0.7%
2211	Biol,botan,zool and related professionals	3	0.2%
2212	Pharm, pathol and related professionals	2	0.1%
2213	Agronomists and related professionals	2	0.1%
2221	Medical doctors	16	0.8%
2222	Dentists	1	0.1%
2229	Health prof (not nursing) not elsew class	2	0.1%
2230	Nursing and midwifery professionals	16	0.8%
2310	Coll,univ, higher educ teaching prof	11	0.6%
2320	Secondary education teaching professionals	23	1.2%
2331	Primary education teaching professionals	38	2.0%
2340	Special education teaching professionals	7	0.4%
2359	Other teaching prof not elsewhere class	4	0.2%
2411	Accountants	12	0.6%
2412	Personnel and careers professionals	11	0.6%
2419	Business prof not elsewhere classified	47	2.4%
2421	Lawyers	1	0.1%
2422	Judges	2	0.1%
2429	Legal prof not elsewhere classified	3	0.2%
2431	Archivists and curators	1	0.1%
2432	Librarians,related information prof	2	0.1%
2440	Social science and related professionals	0	
2441	Economists	0	
2442	Sociologists, anthropologists, rel prof	3	0.2%
2443	Philosophers,historians,political scientists	1	0.1%
2444	Philologists, translators and interpreters	4	0.2%
2445	Psychologists	3	0.2%
2446	Social work professionals	23	1.2%
2451	Authors, journalists and other writers	12	0.6%
2452	Sculptors, painters and related artists	7	0.4%
2453	Composers, musicians and singers	2	0.1%
2454	Choreographers and dancers	0	
2455	Film, stage and related actors and directors	1	0.1%
2460	Religious professionals	1	0.1%
2470	Public service administrative professionals	13	0.7%
3000	Technicians and associate professionals	0	
3100	Physical,engineering science associate prof	0	
3110	Physical,engineering science technicians	0	
3111	Chemical and physical science technicians	3	0.2%
3112	Civil engineering technicians	12	0.6%

iscoc: F21 Yrke, ISCO88 (com)

Värde	Etikett	Fall	Procentandel
3113	Electrical engineering technicians	8	0.4%
3114	Electronics,telecom engineering technicians	9	0.5%
3115	Mechanical engineering technicians	18	0.9%
3116	Chemical engineering technicians	1	0.1%
3117	Mining and metallurgical technicians	1	0.1%
3118	Draughtspersons	1	0.1%
3119	Phys, engin science techn not elsew class	5	0.3%
3120	Computer associate professionals	0	
3121	Computer assistants	17	0.9%
3122	Computer equipment operators	0	
3123	Industrial robot controllers	0	
3130	Optical and electronic equipment operators	0	
3131	Photogr,image,sound rec equipment oper	3	0.2%
3132	Broadcasting,telecom equipment operators	1	0.1%
3133	Medical equipment operators	7	0.4%
3139	Optical,electr equipm oper not elsew class	0	
3140	Ship, aircraft controllers and technicians	0	
3141	Ships' engineers	2	0.1%
3142	Ships' deck officers and pilots	5	0.3%
3143	Aircraft pilots, related associated prof	0	
3144	Air traffic controllers	0	
3145	Air traffic safety technicians	1	0.1%
3150	Safety and quality inspectors	0	
3151	Building and fire inspectors	0	
3152	Safety, health and quality inspectors	0	
3200	Life,science and health associate prof	0	
3210	Life,science techn and rel associate prof	0	
3211	Life science technicians	6	0.3%
3212	Agronomy and forestry technicians	3	0.2%
3213	Farming and forestry advisers	0	
3220	Health associate prof (except nursing)	1	0.1%
3221	Medical assistants	0	
3222	Hygienists, health environmental officers	3	0.2%
3223	Dieticians and nutritionists	0	
3224	Optometrists and opticians	1	0.1%
3225	Dental assistants	0	
3226	Physiotherapists and rel associate prof	4	0.2%
3227	Veterinary assistants	3	0.2%
3228	Pharmaceutical assistants	2	0.1%
3229	Health ass prof excpt nursing not elsew class	2	0.1%
3230	Nursing midwifery associate prof	0	
3231	Nursing associate professionals	24	1.2%
3232	Midwifery associate professionals	0	
3300	Teaching associate professionals	0	
3310	Primary education teaching associate prof	0	

iscoc: F21 Yrke, ISCO88 (com)

Värde	Etikett	Fall	Procentandel
3320	Pre-primary edu teaching associate prof	29	1.5%
3330	Special education teaching associate prof	0	
3340	Other teaching associate professionals	3	0.2%
3400	Other associate professionals	0	
3410	Finance and sales associate professionals	0	
3411	Securities and finance dealers and brokers	0	
3412	Insurance representatives	11	0.6%
3413	Estate agents	6	0.3%
3414	Travel consultants and organisers	0	
3415	Technical and commercial sales rep	26	1.3%
3416	Buyers	7	0.4%
3417	Appraisers, valuers and auctioneers	1	0.1%
3419	Finance,sales associate prof not else class	20	1.0%
3420	Business services agents and trade brokers	0	
3421	Trade brokers	1	0.1%
3422	Clearing and forwarding agents	3	0.2%
3423	Employment agents and labour contractors	2	0.1%
3429	Busines,serv,agnts,trde brokr not else class	5	0.3%
3430	Administrative associate professionals	0	
3431	Adm secretaries, related associate prof	21	1.1%
3432	Legal related business associate prof	1	0.1%
3433	Bookkeepers	13	0.7%
3434	Statistical, mathemat rel associate prof	0	
3440	Custom,tax,related gov associate prof	0	
3441	Customs and border inspectors	2	0.1%
3442	Government tax and excise officials	0	
3443	Government social benefits officials	10	0.5%
3444	Government licensing officials	0	
3449	Custom,tax,rel gov assoc prof not else class	0	
3450	Police inspectors and detectives	11	0.6%
3460	Social work associate professionals	13	0.7%
3470	Artistic,entertainment,sports associate prof	0	
3471	Decorators and commercial designers	4	0.2%
3472	Radio, television and other announcers	0	
3473	Street,nightclub,rel musicians,singers,dance	2	0.1%
3474	Clowns,magicians,acrobats, rel associate prof	0	
3475	Athletes,sportspers, related associate prof	6	0.3%
3480	Religious associate professionals	1	0.1%
4000	Clerks	0	
4100	Office clerks	0	
4110	Secretaries and keyboard-operating clerks	16	0.8%
4111	Stenographers and typists	0	
4112	Word-processor and related operators	0	
4113	Data entry operators	0	
4114	Calculating-machine operators	0	

iscoco: F21 Yrke, ISCO88 (com)

Värde	Etikett	Fall	Procentandel
4115	Secretaries	0	
4120	Numerical clerks	36	1.9%
4121	Accounting and bookkeeping clerks	0	
4122	Statistical and finance clerks	1	0.1%
4130	Material-recording and transport clerks	0	
4131	Stock clerks	21	1.1%
4132	Production clerks	0	
4133	Transport clerks	8	0.4%
4140	Library, mail and related clerks	0	
4141	Library and filing clerks	5	0.3%
4142	Mail carriers and sorting clerks	11	0.6%
4143	Coding, proof-reading and related clerks	0	
4144	Scribes and related workers	0	
4190	Other office clerks	45	2.3%
4200	Customer services clerks	0	
4210	Cashiers, tellers and related clerks	0	
4211	Cashiers and ticket clerks	17	0.9%
4212	Tellers and other counter clerks	2	0.1%
4213	Bookmakers and croupiers	2	0.1%
4214	Pawnbrokers and money-lenders	0	
4215	Debt-collectors and related workers	0	
4220	Client information clerks	2	0.1%
4221	Travel agency and related clerks	1	0.1%
4222	Receptionists and information clerks	13	0.7%
4223	Telephone switchboard operators	8	0.4%
5113	Travel guides	1	0.1%
5120	Housekeeping, restaurant services workers	0	
5121	Housekeepers and related workers	5	0.3%
5122	Cooks	19	1.0%
5123	Waiters, waitresses and bartenders	14	0.7%
5130	Personal care and related workers	170	8.8%
5131	Child-care workers	31	1.6%
5139	Personal care,related workers not else class	4	0.2%
5141	Hairdress,barber,beautician, related workers	16	0.8%
5143	Undertakers and embalmers	2	0.1%
5149	Other pers service workers not else class	0	
5160	Protective services workers	1	0.1%
5161	Fire-fighters	6	0.3%
5162	Police officers	0	
5163	Prison guards	2	0.1%
5169	Protective services workers not else class	0	
5200	Models, salespersons and demonstrators	0	
5210	Fashion and other models	0	
5220	Shop,stall,market salespers, demonstrators	107	5.5%
6000	Skilled agricultural and fishery workers	0	

iscoco: F21 Yrke, ISCO88 (com)

Värde	Etikett	Fall	Procentandel
6100	Skilled agricultural and fishery workers	0	
6110	Market gardeners and crop growers	0	
6111	Field crop and vegetable growers	1	0.1%
6112	Gardeners, horticultural, nursery growers	13	0.7%
6120	Animal producers and related workers	0	
6121	Dairy and livestock producers	11	0.6%
6122	Poultry producers	0	
6129	Animal prod, related workers not else class	0	
6130	Crop and animal producers	12	0.6%
6140	Forestry and related workers	8	0.4%
6152	Inland and coastal waters fishery workers	2	0.1%
7113	Stone splitters, cutters and carvers	1	0.1%
7120	Building frame and related trades workers	0	
7121	Builders	0	
7122	Bricklayers and stonemasons	1	0.1%
7123	Concrete placer,concrete finisher, rel workrs	1	0.1%
7124	Carpenters and joiners	20	1.0%
7129	Build frame, rel trade worker not else class	21	1.1%
7130	Build finishers, related trades workers	0	
7131	Roofers	0	
7132	Floor layers and tile setters	3	0.2%
7133	Plasterers	0	
7134	Insulation workers	3	0.2%
7135	Glaziers	0	
7136	Plumbers and pipe fitters	3	0.2%
7137	Building and related electricians	5	0.3%
7139	Build finisher,rel trde work not else class	1	0.1%
7140	Painter,building struct cleaner,rel trde work	0	
7141	Painters and related workers	8	0.4%
7143	Building structure cleaners	1	0.1%
7200	Metal, machinery related trades workers	0	
7210	Metalm,welder,sheetmet,structmet prep,rel work	0	
7211	Metal moulders and coremakers	0	
7212	Welders and flamecutters	10	0.5%
7213	Sheet-metal workers	7	0.4%
7214	Structural-metal preparers and erectors	1	0.1%
7222	Tool-makers and related workers	2	0.1%
7223	Machine-tool setters and setter-operators	0	
7224	Metal wheelgrinder, polisher, tool sharpener	4	0.2%
7230	Machinery mechanics and fitters	0	
7231	Motor vehicle mechanics and fitters	8	0.4%
7232	Aircraft engine mechanics and fitters	0	
7233	Agric- or industrmachine mechanic and fitter	22	1.1%
7240	Electric,electronic equip mech and fitter	0	
7241	Electric mechanic, fitters and servicers	8	0.4%

iscoco: F21 Yrke, ISCO88 (com)

Värde	Etikett	Fall	Procentandel
7242	Electronic mecanic, fitters and servicers	0	
7244	Telegraph, teleph installers and servicers	13	0.7%
7245	Electric line install,repairer,cable jointer	4	0.2%
7300	Precision,handicraft,printing,rel trade work	0	
7310	Precision workers in metal and rel materials	0	
7311	Precision-instrument makers and repairers	4	0.2%
7322	Glass-makers,cutters,grinders and finishers	1	0.1%
7323	Glass engravers and etchers	0	
7324	Glass,ceramics and rel decorative painters	2	0.1%
7330	Handicrft work wood,textile,leather,rel matr	2	0.1%
7331	Handicrft work in wood and related material	0	
7332	Handicrft work in textile,leather,rel mater	0	
7340	Craft printing and related trades workers	0	
7341	Compositors,typesetters, related workers	3	0.2%
7411	Butchers,fishmongers,related food preparers	1	0.1%
7412	Bakers,pastry-cooks,confectionery maker	7	0.4%
7422	Cabinetmakers and related workers	3	0.2%
7423	Woodworking machine setter,setter-operator	0	
7424	Basketry weavers,brush makers,rel worker	0	
7430	Textile,garment, related trades worker	0	
7431	Fibre preparers	0	
7432	Weavers, knitters and related workers	0	
7433	Tailors, dressmakers and hatters	2	0.1%
7434	Furriers and related workers	1	0.1%
7435	Textile,leather,rel patternmakers, cutter	0	
7436	Sewers, embroiderers and related workers	2	0.1%
7437	Upholsterers and related workers	1	0.1%
7440	Pelt,leather,shoemaking trades worker	0	
7441	Pelt dressers, tanners and fellmongers	0	
7442	Shoe-makers and related workers	0	
8000	Plant and machine operators and assemblers	0	
8100	Stationary plant and related operators	0	
8110	Mining, mineral-processing-plant operator	0	
8111	Mining plant operators	0	
8112	Mineralore,stone-processing-plant operator	0	
8113	Well drillers,borers and related worker	1	0.1%
8120	Metal-processing plant operators	3	0.2%
8121	Ore and metal furnace operators	2	0.1%
8122	Metal melters,casters,rolling-mill operator	2	0.1%
8123	Metal-heat-treating-plant operators	1	0.1%
8124	Metal drawers and extruders	2	0.1%
8130	Glass, ceramics,related plant operators	1	0.1%
8131	Glass,ceramics kiln,related machine operator	0	
8139	Glass,ceramic,rel plant operat not else class	0	
8140	Wood-processing, papermaking-plant operator	0	

iscoco: F21 Yrke, ISCO88 (com)

Värde	Etikett	Fall	Procentandel
8141	Wood-processing-plant operators	7	0.4%
8142	Paper-pulp plant operators	1	0.1%
8143	Papermaking-plant operators	2	0.1%
8150	Chemical-processing-plant operators	6	0.3%
8160	Power-Prod. and related plant operators	4	0.2%
8211	Machine-tool operators	13	0.7%
8212	Cement, other mineral prod machine operator	1	0.1%
8220	Chemical-products machine operators	0	
8221	Pharmaceutical,toiletry-prod machine operat	4	0.2%
8222	Ammunition,explosive products machine operat	0	
8223	Metal finish, plating,coatingmachine operat	4	0.2%
8224	Photographic-products machine operators	1	0.1%
8229	Chemicalprod, machine operat not else class	0	
8230	Rubber,plasticproducts machine operator	0	
8231	Rubber-products machine operators	2	0.1%
8232	Plastic-products machine operators	2	0.1%
8240	Wood-products machine operators	7	0.4%
8250	Printing,binding,paperprod machine operat	0	
8251	Printing-machine operators	2	0.1%
8252	Bookbinding-machine operators	0	
8253	Paper-products machine operators	2	0.1%
8260	Textile,fur,leatherprod machine operator	0	
8261	Fibreprep,spinning winding-machine operat	0	
8262	Weaving- and knitting-machine operators	0	
8263	Sewing-machine operators	4	0.2%
8264	Bleaching,dyeing,cleaning-machine operat	2	0.1%
8265	Fur,leatherprep machine operat	0	
8266	Shoemaking- and related machine operators	0	
8269	Textl,fur,leatherprod mach operat n else clas	0	
8270	Food,related products machine operator	0	
8271	Meat, fishprocess machine operator	2	0.1%
8272	Dairy-products machine operators	3	0.2%
8273	Grain- and spice-milling-machine operators	3	0.2%
8274	Baked g.cereal,chocolateprod machine operat	3	0.2%
8275	Fruit,vegetable,nutprocess-machine operat	0	
8276	Sugar production machine operators	0	
8277	Tea, coffee, cocoaprocess-machine operat	0	
8278	Brewer,wine, other beverage machine operat	1	0.1%
8281	Mechanical-machinery assemblers	12	0.6%
8282	Electrical-equipment assemblers	14	0.7%
8284	Metal,rubber,plastic-prod assemblers	7	0.4%
8290	Other machine operat not else class	8	0.4%
8311	Locomotive engine drivers	2	0.1%
8312	Railway brakkers, signallers and shunters	1	0.1%
8322	Car, taxi and van drivers	13	0.7%

iscoco: F21 Yrke, ISCO88 (com)

Värde	Etikett	Fall	Procentandel
8323	Bus and tram drivers	36	1.9%
8331	Motorised farm, forestry plant operator	4	0.2%
8332	Earth-moving and related plant operators	6	0.3%
8333	Crane, hoist and related plant operators	3	0.2%
8334	Lifting-truck operators	13	0.7%
9100	Sales and services elementary occupations	3	0.2%
9111	Street vendors	1	0.1%
9131	Domestic helpers and cleaners	4	0.2%
9132	Helper, cleaner in office, hotel, other establ	81	4.2%
9141	Building caretakers	24	1.2%
9151	Messengers, package, luggage porter, deliverer	11	0.6%
9152	Doorkeepers, watchpersons, related worker	7	0.4%
9153	Vendingm, money collect, meter reader, rel work	1	0.1%
9160	Garbage collectors and related labourers	4	0.2%
9210	Agricultural, fishery, related labourers	1	0.1%
9320	Manufacturing labourers	13	0.7%
9330	Transport laborers and freight handlers	1	0.1%
66666	Ej tillämpligt	56	
77777	Vill ej svara	1	
88888	Vet ej	1	
99999	Inget svar	4	

Varning: Dessa siffror visar att antalet fall finns i datafilen. De kan inte tolkas som sammanfattande statistik.

Information	[Typ: diskret] [Format: numeric] [Spann: 100- 9330] [Missing: *]
Statistik [Ej vikt./ Vikt.]	[Valid: 1937 /-] [Ej valid: 62 /-]

nacer1: F22 Arbetsuppgifter, NACE rev.1

Frågetext	Vilka är/var dina huvudsakliga arbetsuppgifter?		
Värde	Etikett	Fall	Procentandel
1	Agriculture, hunting, related service activities	42	2.2%
2	Forestry, logging, related service activities	11	0.6%
5	Fishing, operation of fish hatcheries, fish farms	2	0.1%
10	Mining of coal and lignite extraction of peat	0	
11	Extraction of crude petroleum and natural gas	0	
12	Mining of uranium and thorium ores	0	
13	Mining of metal ores	1	0.1%
14	Other mining and quarrying	2	0.1%
15	Manufacture of food products and beverages	24	1.3%
16	Manufacture of tobacco products	0	
17	Manufacture of textiles	8	0.4%
18	Manufacture wearing apparel, dressing, dyeing fur	1	0.1%
19	Tanning and dressing of leather	0	
20	Manufact wood, prod of wood, cork, except furniture	15	0.8%
21	Manufacture of pulp, paper and paper products	10	0.5%
22	Publishing, printing, reprod of recorded media	8	0.4%

nacer1: F22 Arbetsuppgifter, NACE rev.1

Värde	Etikett	Fall	Procentandel
23	Manufacture coke,refined petr prod, nuclear fuel	3	0.2%
24	Manufacture of chemicals and chemical products	10	0.5%
25	Manufacture of rubber and plastic products	6	0.3%
26	Manufacture of other non-metallic mineral prod	6	0.3%
27	Manufacture of basic metals	21	1.1%
28	Manufact fabric metal prod,except machin,equipm	22	1.1%
29	Manufacture of machinery and equipment n.e.c.	31	1.6%
30	Manufacture of office machinery and computers	1	0.1%
31	Manufacture of electric machinery,apparatus	2	0.1%
32	Manufact radio,television,communic equip apparat	8	0.4%
33	Manufact medic,precisi,opt instr,watches,clocks	12	0.6%
34	Manufacture motor vehicles,trailers,semitrailers	34	1.8%
35	Manufacture of other transport equipment	7	0.4%
36	Manufacture of furniture manufacturing n.e.c.	10	0.5%
37	Recycling	1	0.1%
40	Electricity, gas, steam and hot water supply	11	0.6%
41	Collection, purification,distribution of water	0	
45	Construction	87	4.5%
50	Sale,mainten,repair motor vehicles,motorcycles	22	1.1%
51	Wholesale trade,com trade,except m vehic,motorcycl	26	1.4%
52	Retail trade,except motor vehicles,motorcycles	130	6.8%
55	Hotels and restaurants	76	4.0%
60	Land transport transport via pipelines	48	2.5%
61	Water transport	8	0.4%
62	Air transport	0	
63	Supporting,auxiliary transp act travel agencies	58	3.0%
64	Post and telecommunications	35	1.8%
65	Financial intermed, except insurance,pension fund	16	0.8%
66	Insurance,pension fund, except comp soc security	11	0.6%
67	Activities auxiliary to financial intermediation	5	0.3%
70	Real estate activities	4	0.2%
71	Rent machine,equip without oper,of pers, hh good	2	0.1%
72	Computer and related activities	51	2.7%
73	Research and development, basic research	29	1.5%
74	Other business activities	327	17.1%
75	Public adm and defence,compulsory social security	110	5.7%
80	Education	116	6.1%
85	Health and social work	314	16.4%
90	Sewage,refuse disposal, sanitation similar activ	8	0.4%
91	Activities of membership organizations n.e.c.	23	1.2%
92	Recreational, cultural and sporting activities	58	3.0%
93	Other service activities	39	2.0%
95	Private households with employed persons	3	0.2%
99	Extra-territorial organizations and bodies	0	
666	Ej tillämpligt	56	

# nacer1: F22 Arbetsuppgifter, NACE rev.1			
Värde	Etikett	Fall	Procentandel
777	Vill ej svara	0	
888	Vet ej	0	
999	Inget svar	28	
<i>Varning: Dessa siffror visar att antalet fall finns i datafilen. De kan inte tolkas som sammanfattande statistik.</i>			
Information	[Typ: diskret] [Format: numeric] [Spann: 1- 99] [Missing: *]		
Statistik [Ej vikt./ Vikt.]	[Valid: 1915 /-] [Ej valid: 84 /-]		

# uemp3m: F25 Någonsin varit arbetslös och arbetssökande under period längre än tre månader			
Frågetext	Har du någonsin varit arbetslös och arbetssökande under en period längre än tre månader?		
Värde	Etikett	Fall	Procentandel
1	Ja	484	24.3%
2	Nej	1507	75.7%
7	Vill ej svara	1	
8	Vet ej	4	
9	Inget svar	3	
<i>Varning: Dessa siffror visar att antalet fall finns i datafilen. De kan inte tolkas som sammanfattande statistik.</i>			
Information	[Typ: diskret] [Format: numeric] [Spann: 1- 2] [Missing: *]		
Statistik [Ej vikt./ Vikt.]	[Valid: 1991 /-] [Ej valid: 8 /-]		

# uemp12m: F26 Någonsin varit arbetslös och arbetssökande under period längre än tolv månader			
Frågetext	Har någon av dessa perioder varat i tolv månader eller mer?		
Värde	Etikett	Fall	Procentandel
1	Ja	146	30.5%
2	Nej	333	69.5%
6	Ej tillämpligt	1512	
8	Vet ej	5	
9	Inget svar	3	
<i>Varning: Dessa siffror visar att antalet fall finns i datafilen. De kan inte tolkas som sammanfattande statistik.</i>			
Information	[Typ: diskret] [Format: numeric] [Spann: 1- 2] [Missing: *]		
Statistik [Ej vikt./ Vikt.]	[Valid: 479 /-] [Ej valid: 1520 /-]		

# uemp5yr: F27 Någon period av arbetslöshet och arbetssökande de senaste 5 åren			
Frågetext	Har någon av dessa perioder (3 eller 12 månader) varit under de senaste fem åren?		
Värde	Etikett	Fall	Procentandel
1	Ja	218	45.1%
2	Nej	265	54.9%
6	Ej tillämpligt	1512	
8	Vet ej	1	
9	Inget svar	3	
<i>Varning: Dessa siffror visar att antalet fall finns i datafilen. De kan inte tolkas som sammanfattande statistik.</i>			
Information	[Typ: diskret] [Format: numeric] [Spann: 1- 2] [Missing: *]		
Statistik [Ej vikt./ Vikt.]	[Valid: 483 /-] [Ej valid: 1516 /-]		

uemp5yr: F27 Någon period av arbetslöshet och arbetsökande de senaste 5 åren**# mbtru: F28 Medlem i fackförening eller liknande organisation**

Frågetext		Är du eller har du någonsin varit medlem i en fackförening eller liknande organisation?	
Värde	Etikett	Fall	Procentandel
1	Ja, är för närvarande medlem	1148	57.7%
2	Ja, har tidigare varit medlem	426	21.4%
3	Nej	417	20.9%
7	Vill ej svara	1	
8	Vet ej	4	
9	Inget svar	3	
<i>Varning: Dessa siffror visar att antalet fall finns i datafilen. De kan inte tolkas som sammanfattande statistik.</i>			
Information		[Typ: diskret] [Format: numeric] [Spann: 1- 3] [Missing: *]	
Statistik [Ej vikt./ Vikt.]		[Valid: 1991 /-] [Ej valid: 8 /-]	

hincsrc: F29 Främsta inkomstkällan i hushåll

Frågetext		Vilken är den främsta inkomstkällan i ditt hushåll? Ta med i beräkningen alla hushållsmedlemmars inkomster och all den inkomst som hushållet som helhet erhåller.	
Värde	Etikett	Fall	Procentandel
1	Löner	1321	66.3%
2	Inkomst från eget företag eller jordbruk	96	4.8%
3	Pensioner	434	21.8%
4	Arbetslöshetsersättning eller avgångsvederlag	25	1.3%
5	Någon annan typ av understöd eller sociala bidrag	30	1.5%
6	Inkomst från investeringar, sparkapital etc.	13	0.7%
7	Inkomst från någon annan källa	74	3.7%
77	Vill ej svara	1	
88	Vet ej	2	
99	Inget svar	3	
<i>Varning: Dessa siffror visar att antalet fall finns i datafilen. De kan inte tolkas som sammanfattande statistik.</i>			
Information		[Typ: diskret] [Format: numeric] [Spann: 1- 7] [Missing: *]	
Statistik [Ej vikt./ Vikt.]		[Valid: 1993 /-] [Ej valid: 6 /-]	

hinctnt: F30 Hushållets totala nettoinkomst, alla inkomstkällor

Frågetext		Titta på det här kortet. Om du lägger ihop alla inkomstkällor, vilken bokstav beskriver ditt hushålls totala nettoinkomst i månaden? Gör en uppskattning om du inte vet den exakta siffran.	
Värde	Etikett	Fall	Procentandel
1	J	5	0.3%
2	R	11	0.6%
3	C	18	1.0%
4	M	187	10.0%
5	F	271	14.5%
6	S	301	16.1%
7	K	275	14.7%
8	P	312	16.7%

# hinctnt: F30 Hushållets totala nettoinkomst, alla inkomstkällor			
Värde	Etikett	Fall	Procentandel
9	D	400	21.4%
10	H	74	4.0%
11	U	11	0.6%
12	N	1	0.1%
77	Vill ej svara	27	
88	Vet ej	103	
99	Inget svar	3	

Varning: Dessa siffror visar att antalet fall finns i datafilen. De kan inte tolkas som sammanfattande statistik.

Information	[Typ: diskret] [Format: numeric] [Spann: 1- 12] [Missing: *]
Statistik [Ej vikt./ Vikt.]	[Valid: 1866 /-] [Ej valid: 133 /-]

# hincfel: F31 Uppfattning av hushållets nuvarande inkomst			
Frågetext	Vilket av svarsalternativen på det här kortet beskriver bäst hur du uppfattar ditt hushålls nuvarande inkomst?		
Värde	Etikett	Fall	Procentandel
1	Klarar oss/mig bra på den nuvarande inkomsten	1065	53.6%
2	Klarar oss/mig på den nuvarande inkomsten	750	37.8%
3	Har svårt att klara oss/mig på den nuvarande inkomsten	143	7.2%
4	Har mycket svårt att klara oss/mig på den nuvarande inkomsten	28	1.4%
7	Vill ej svara	3	
8	Vet ej	7	
9	Inget svar	3	

Varning: Dessa siffror visar att antalet fall finns i datafilen. De kan inte tolkas som sammanfattande statistik.

Information	[Typ: diskret] [Format: numeric] [Spann: 1- 4] [Missing: *]
Statistik [Ej vikt./ Vikt.]	[Valid: 1986 /-] [Ej valid: 13 /-]

# brwmny: F32 Låna pengar för att få det att gå ihop, svårt eller lätt			
Frågetext	Om du av någon anledning hamnade i allvarliga ekonomiska svårigheter och var tvungen att låna pengar för att få det att gå ihop, hur svårt eller lätt skulle det vara?		
Värde	Etikett	Fall	Procentandel
1	Mycket svårt	143	7.5%
2	Ganska svårt	224	11.8%
3	Varken lätt eller svårt	257	13.5%
4	Ganska lätt	800	42.0%
5	Mycket lätt	479	25.2%
7	Vill ej svara	6	
8	Vet ej	87	
9	Inget svar	3	

Varning: Dessa siffror visar att antalet fall finns i datafilen. De kan inte tolkas som sammanfattande statistik.

Information	[Typ: diskret] [Format: numeric] [Spann: 1- 5] [Missing: *]
Statistik [Ej vikt./ Vikt.]	[Valid: 1903 /-] [Ej valid: 96 /-]

# partner: Lives with husband/wife/partner at household grid			
Värde	Etikett	Fall	Procentandel
1	Lives with husband/wife/ partner at F4	1291	64.7%
2	Does not	704	35.3%
9	Not available	4	
Information		[Typ: diskret] [Format: numeric] [Spann: 1- 2] [Missing: *]	
Statistik [Ej vikt./ Vikt.]		[Valid: 1995 +/-] [Ej valid: 4 +/-]	

# edulvpa: F34 Partners högsta utbildning			
Frågetext		Vilken är din makes/makas/sambos högsta utbildning?	
Värde	Etikett	Fall	Procentandel
0	Not possible to harmonise into 5-level ISCED	1999	100.0%
Information		[Typ: diskret] [Format: numeric] [Spann: 0- 55] [Missing: *]	
Statistik [Ej vikt./ Vikt.]		[Valid: 1999 +/-] [Ej valid: 0 +/-]	

# pdwrkp: F35A_1 Partner gjort senaste 7 dagarna: Förvärvsarbete			
Frågetext		Vilka av dessa beskrivningar passar in på vad din make/maka/sambo har gjort under de senaste sju dagarna? - Förvärvsarbete (eller för tillfället ledig/bortrest/på semester) (anställd, egenföretagare, arbetat i familjeföretaget)	
Värde	Etikett	Fall	Procentandel
0	Ej markerad	1117	55.9%
1	Markerad	882	44.1%
Information		[Typ: diskret] [Format: numeric] [Spann: 0- 1] [Missing: *]	
Statistik [Ej vikt./ Vikt.]		[Valid: 1999 +/-] [Ej valid: 0 +/-]	

# edctnp: F35A_2 Partner gjort senaste 7 dagarna: Utbildning			
Frågetext		Vilka av dessa beskrivningar passar in på vad din make/maka/sambo har gjort under de senaste sju dagarna? - Utbildning, även under lov/ledighet (ej utbildning betald av en arbetsgivare)	
Värde	Etikett	Fall	Procentandel
0	Ej markerad	1928	96.4%
1	Markerad	71	3.6%
Information		[Typ: diskret] [Format: numeric] [Spann: 0- 1] [Missing: *]	
Statistik [Ej vikt./ Vikt.]		[Valid: 1999 +/-] [Ej valid: 0 +/-]	

# uemplap: F35A_3 Partner gjort senaste 7 dagarna: Arbetslös, aktivt arbetssökande			
Frågetext		Vilka av dessa beskrivningar passar in på vad din make/maka/sambo har gjort under de senaste sju dagarna? - Arbetslös och aktivt arbetssökande	
Värde	Etikett	Fall	Procentandel
0	Ej markerad	1968	98.4%
1	Markerad	31	1.6%
Information		[Typ: diskret] [Format: numeric] [Spann: 0- 1] [Missing: *]	
Statistik [Ej vikt./ Vikt.]		[Valid: 1999 +/-] [Ej valid: 0 +/-]	

# uemplap: F35A_3 Partner gjort senaste 7 dagarna: Arbetslös, aktivt arbetssökande	
Information	[Typ: diskret] [Format: numeric] [Spann: 0- 1] [Missing: *]
Statistik [Ej vikt./ Vikt.]	[Valid: 1999 /-] [Ej valid: 0 /-]

# uemplip: F35A_4 Partner gjort senaste 7 dagarna: Arbetslös, inte aktivt sökande			
Frågetext	Vilka av dessa beskrivningar passar in på vad din make/maka/sambo har gjort under de senaste sju dagarna? - Arbetslös, vill ha ett arbete men är inte aktivt arbetssökande		
Värde	Etikett	Fall	Procentandel
0	Ej markerad	1993	99.7%
1	Markerad	6	0.3%
<i>Varning: Dessa siffror visar att antalet fall finns i datafilen. De kan inte tolkas som sammanfattande statistik.</i>			
Information	[Typ: diskret] [Format: numeric] [Spann: 0- 1] [Missing: *]		
Statistik [Ej vikt./ Vikt.]	[Valid: 1999 /-] [Ej valid: 0 /-]		

# dsblpd: F35A_5 Partner gjort senaste 7 dagarna: Förtidspension			
Frågetext	Vilka av dessa beskrivningar passar in på vad din make/maka/sambo har gjort under de senaste sju dagarna? - Förtidspension p g a sjukdom eller funktionshinder		
Värde	Etikett	Fall	Procentandel
0	Ej markerad	1948	97.4%
1	Markerad	51	2.6%
<i>Varning: Dessa siffror visar att antalet fall finns i datafilen. De kan inte tolkas som sammanfattande statistik.</i>			
Information	[Typ: diskret] [Format: numeric] [Spann: 0- 1] [Missing: *]		
Statistik [Ej vikt./ Vikt.]	[Valid: 1999 /-] [Ej valid: 0 /-]		

# rtrdp: F35A_6 Partner gjort senaste 7 dagarna: Ålderspensionerad			
Frågetext	Vilka av dessa beskrivningar passar in på vad din make/maka/sambo har gjort under de senaste sju dagarna? - Ålderspensionerad		
Värde	Etikett	Fall	Procentandel
0	Ej markerad	1776	88.8%
1	Markerad	223	11.2%
<i>Varning: Dessa siffror visar att antalet fall finns i datafilen. De kan inte tolkas som sammanfattande statistik.</i>			
Information	[Typ: diskret] [Format: numeric] [Spann: 0- 1] [Missing: *]		
Statistik [Ej vikt./ Vikt.]	[Valid: 1999 /-] [Ej valid: 0 /-]		

# cmsrvp: F35A_7 Partner gjort senaste 7 dagarna: Militärtjänstgöring/samhällstjänst			
Frågetext	Vilka av dessa beskrivningar passar in på vad din make/maka/sambo har gjort under de senaste sju dagarna? - Militärtjänstgöring eller samhällstjänst		
Värde	Etikett	Fall	Procentandel
0	Ej markerad	1998	99.9%
1	Markerad	1	0.1%
<i>Varning: Dessa siffror visar att antalet fall finns i datafilen. De kan inte tolkas som sammanfattande statistik.</i>			
Information	[Typ: diskret] [Format: numeric] [Spann: 0- 1] [Missing: *]		
Statistik [Ej vikt./ Vikt.]	[Valid: 1999 /-] [Ej valid: 0 /-]		

# hswrpk: F35A_8 Partner gjort senaste 7 dagarna: Skött eget hushåll			
Frågetext	Vilka av dessa beskrivningar passar in på vad din make/maka/sambo har gjort under de senaste sju dagarna? - Skötte eget hushåll (ej som löneanställd)		
Värde	Etikett	Fall	Procentandel
0	Ej markerad	1893	94.7%
1	Markerad	106	5.3%
<i>Varning: Dessa siffror visar att antalet fall finns i datafilen. De kan inte tolkas som sammanfattande statistik.</i>			
Information	[Typ: diskret] [Format: numeric] [Spann: 0- 1] [Missing: *]		
Statistik [Ej vikt./ Vikt.]	[Valid: 1999 /-] [Ej valid: 0 /-]		

# dngothp: F35A_9 Partner gjort senaste 7 dagarna: Annat			
Frågetext	Vilka av dessa beskrivningar passar in på vad din make/maka/sambo har gjort under de senaste sju dagarna? - Annat		
Värde	Etikett	Fall	Procentandel
0	Ej markerad	1973	98.7%
1	Markerad	26	1.3%
<i>Varning: Dessa siffror visar att antalet fall finns i datafilen. De kan inte tolkas som sammanfattande statistik.</i>			
Information	[Typ: diskret] [Format: numeric] [Spann: 0- 1] [Missing: *]		
Statistik [Ej vikt./ Vikt.]	[Valid: 1999 /-] [Ej valid: 0 /-]		

# dngdkp: F35A_10 Partner gjort senaste 7 dagarna: Vet ej			
Frågetext	Vilka av dessa beskrivningar passar in på vad din make/maka/sambo har gjort under de senaste sju dagarna? - Vet ej		
Värde	Etikett	Fall	Procentandel
0	Ej markerad	1999	100.0%
1	Markerad	0	
<i>Varning: Dessa siffror visar att antalet fall finns i datafilen. De kan inte tolkas som sammanfattande statistik.</i>			
Information	[Typ: diskret] [Format: numeric] [Spann: 0- 1] [Missing: *]		
Statistik [Ej vikt./ Vikt.]	[Valid: 1999 /-] [Ej valid: 0 /-]		

# dngnapp: F35A_11 Partner gjort senaste 7 dagarna: Ej tillämpligt			
Frågetext	Vilka av dessa beskrivningar passar in på vad din make/maka/sambo har gjort under de senaste sju dagarna? - Ej tillämpligt		
Värde	Etikett	Fall	Procentandel
0	Ej markerad	1295	64.8%
1	Markerad	704	35.2%
<i>Varning: Dessa siffror visar att antalet fall finns i datafilen. De kan inte tolkas som sammanfattande statistik.</i>			
Information	[Typ: diskret] [Format: numeric] [Spann: 0- 1] [Missing: *]		
Statistik [Ej vikt./ Vikt.]	[Valid: 1999 /-] [Ej valid: 0 /-]		

# dngrefp: F35A_12 Partner gjort senaste 7 dagarna: Vill ej svara			
Frågetext	Vilka av dessa beskrivningar passar in på vad din make/maka/sambo har gjort under de senaste sju dagarna? - Vill ej svara		
Värde	Etikett	Fall	Procentandel
0	Ej markerad	1999	100.0%
1	Markerad	0	

# dngrefp: F35A_12 Partner gjort senaste 7 dagarna: Vill ej svara	
<i>Varning: Dessa siffror visar att antalet fall finns i datafilen. De kan inte tolkas som sammanfattande statistik.</i>	
Information	[Typ: diskret] [Format: numeric] [Spann: 0- 1] [Missing: *]
Statistik [Ej vikt./ Vikt.]	[Valid: 1999 /-] [Ej valid: 0 /-]

# dngnap: F35A_13 Partner gjort senaste 7 dagarna: Inget svar			
Frågetext	Vilka av dessa beskrivningar passar in på vad din make/maka/sambo har gjort under de senaste sju dagarna? - Inget svar		
Värde	Etikett	Fall	Procentandel
0	Ej markerad	1995	99.8%
1	Markerad	4	0.2%
<i>Varning: Dessa siffror visar att antalet fall finns i datafilen. De kan inte tolkas som sammanfattande statistik.</i>			
Information	[Typ: diskret] [Format: numeric] [Spann: 0- 1] [Missing: *]		
Statistik [Ej vikt./ Vikt.]	[Valid: 1999 /-] [Ej valid: 0 /-]		

# mnactp: F35B Partners huvudaktivitet senaste sju dagarna			
Frågetext	Vilka av dessa beskrivningar passar in på vad din make/maka/sambo har gjort under de senaste sju dagarna?		
Värde	Etikett	Fall	Procentandel
1	Förvävarsarbete	61	62.9%
2	Utbildning, även under lov/ledighet (ej utbildning betald av en arbetsgivare)	7	7.2%
3	Arbetslös och aktivt arbetssökande	1	1.0%
4	Arbetslös, vill ha ett arbete men är inte aktivt arbetssökande	0	
5	Förtidspension p g a sjukdom eller funktionshinder	3	3.1%
6	Ålderspensionerad	16	16.5%
7	Militärtjänstgöring eller samhällstjänst	0	
8	Skötte eget hushåll (ej som löneanställd)	8	8.2%
9	Annat	1	1.0%
66	Ej tillämpligt	1897	
77	Vill ej svara	1	
88	Ve ej	0	
99	Inget svar	4	
<i>Varning: Dessa siffror visar att antalet fall finns i datafilen. De kan inte tolkas som sammanfattande statistik.</i>			
Information	[Typ: diskret] [Format: numeric] [Spann: 1- 9] [Missing: *]		
Statistik [Ej vikt./ Vikt.]	[Valid: 97 /-] [Ej valid: 1902 /-]		

# crpdwkp: F36 Partner, betalt arbete senaste 7 dagarna			
Frågetext	Utförde han/hon något betalt arbete (d v s minst en timme) under de senaste sju dagarna?		
Värde	Etikett	Fall	Procentandel
1	Ja	21	5.1%
2	Nej	387	94.9%
6	Ej tillämpligt	1586	
7	Vill ej svara	0	
8	Vet ej	1	
9	Inget svar	4	

# crpdwkp: F36 Partner, betalt arbete senaste 7 dagarna	
<i>Varning: Dessa siffror visar att antalet fall finns i datafilen. De kan inte tolkas som sammanfattande statistik.</i>	
Information	[Typ: diskret] [Format: numeric] [Spann: 1- 2] [Missing: *]
Statistik [Ej vikt./ Vikt.]	[Valid: 408 /-] [Ej valid: 1591 /-]

# iscocop: F37 Yrke partner, ISCO88 (com)			
Frågetext		Till vilket yrke vill du räkna din makes/makas/sambos arbete?	
Värde	Etikett	Fall	Procentandel
100	Armed forces	0	
1000	Legislators, senior officials and managers	0	
1100	Legislators and senior officials	1	0.1%
1110	Legislators, senior government officials	2	0.2%
1140	Senior officials of special-interest org	0	
1141	Senior officials of political-party org	0	
1142	Senior officials of economic-interest org	0	
1143	Senior off human, special-interest org	0	
1200	Corporate managers	0	
1210	Directors and chief executives	10	1.1%
1220	Production and operations managers	7	0.8%
1221	Managers agriculture,hunting,forestry,fishing	0	
1222	Managers in manufacturing	1	0.1%
1223	Managers in construction	0	
1224	Managers in wholesale and retail trade	0	
1225	Managers in restaurants and hotels	0	
1226	Managers transport,storage,communications	0	
1227	Managers in business services enterprises	1	0.1%
1228	Managers personal care,cleaning,rel serv	0	
1229	Managers not elsewhere classified	6	0.7%
1230	Other specialist managers	0	
1231	Finance and administration managers	2	0.2%
1232	Personnel and industrial relations managers	1	0.1%
1233	Sales and marketing managers	1	0.1%
1234	Advertising and public relations managers	0	
1235	Supply and distribution managers	0	
1236	Computing services managers	0	
1237	Research and development managers	2	0.2%
1239	Oth spec managers not elsewhere classified	1	0.1%
1300	Managers of small enterprises	0	
1310	Managers of small enterprises	9	1.0%
1311	Mngr small ent agr,hunting,forestry,fishing	0	
1312	Mngr small ent in manufacturing	1	0.1%
1313	Mngr small ent in construction	1	0.1%
1314	Mngr small ent wholesale and retail trade	0	
1315	Mngr small ent of restaurants and hotels	0	
1316	Mngr small ent transp,storage,comm	0	
1317	Mngr small ent of business serv enterpr	0	

iscocop: F37 Yrke partner, ISCO88 (com)

Värde	Etikett	Fall	Procentandel
1318	Mngr small ent pers care,cleaning,rel serv	0	
1319	Mngr small ent not elsewhere classified	4	0.4%
2000	Professionals	0	
2100	Phys, mathem, engin science professionals	0	
2110	Physics, chemists, related professionals	0	
2111	Physicists and astronomers	0	
2112	Meteorologists	0	
2113	Chemists	1	0.1%
2114	Geologists and geophysicists	3	0.3%
2120	Mathem, stat, related professionals	0	
2121	Mathematicians and related professionals	0	
2122	Statisticians	0	
2130	Computing professionals	0	
2131	Comp systems designers,analysts,programmers	18	2.0%
2139	Comp professionals not elsewhere classified	1	0.1%
2140	Architects,engineers,related professionals	0	
2141	Architects, town and traffic planners	4	0.4%
2142	Civil engineers	2	0.2%
2143	Electrical engineers	1	0.1%
2144	Electronics, telecommunications engineers	5	0.6%
2145	Mechanical engineers	5	0.6%
2146	Chemical engineers	0	
2147	Mining engineers, metall,rel professionals	0	
2148	Cartographers and surveyors	0	
2149	Arch, engin,rel prof not elsewhere class	16	1.8%
2200	Life science and health professionals	0	
2210	Life science professionals	0	
2211	Biol,botan,zool and related professionals	1	0.1%
2212	Pharm, pathol and related professionals	1	0.1%
2213	Agronomists and related professionals	1	0.1%
2220	Health professionals (except nursing)	0	
2221	Medical doctors	11	1.2%
2222	Dentists	1	0.1%
2223	Veterinarians	0	
2224	Pharmacists	0	
2229	Health prof (not nursing) not elsew class	0	
2230	Nursing and midwifery professionals	13	1.4%
2300	Teaching professionals	0	
2310	Coll,univ, higher educ teaching prof	1	0.1%
2320	Secondary education teaching professionals	14	1.6%
2330	Primary and pre-primary educ teaching prof	0	
2331	Primary education teaching professionals	19	2.1%
2332	Pre-primary educ teaching professionals	0	
2340	Special education teaching professionals	3	0.3%
2350	Other teaching professionals	0	

iscop: F37 Yrke partner, ISCO88 (com)

Värde	Etikett	Fall	Procentandel
2351	Education methods specialists	0	
2352	School inspectors	0	
2359	Other teaching prof not elsewhere class	6	0.7%
2400	Other professionals	0	
2410	Business professionals	0	
2411	Accountants	13	1.4%
2412	Personnel and careers professionals	6	0.7%
2419	Business prof not elsewhere classified	18	2.0%
2420	Legal professionals	0	
2421	Lawyers	2	0.2%
2422	Judges	0	
2429	Legal prof not elsewhere classified	4	0.4%
2430	Archiv,libr,related information prof	0	
2431	Archivists and curators	1	0.1%
2432	Librarians,related information prof	0	
2440	Social science and related professionals	0	
2441	Economists	0	
2442	Sociologists, anthropologists, rel prof	0	
2443	Philosophers,historians,political scientists	0	
2444	Philologists, translators and interpreters	3	0.3%
2445	Psychologists	2	0.2%
2446	Social work professionals	5	0.6%
2450	Writers and creative or performing artists	0	
2451	Authors, journalists and other writers	5	0.6%
2452	Sculptors, painters and related artists	2	0.2%
2453	Composers, musicians and singers	0	
2454	Choreographers and dancers	0	
2455	Film, stage and related actors and directors	0	
2460	Religious professionals	0	
2470	Public service administrative professionals	8	0.9%
3000	Technicians and associate professionals	0	
3100	Physical,engineering science associate prof	0	
3110	Physical,engineering science technicians	0	
3111	Chemical and physical science technicians	2	0.2%
3112	Civil engineering technicians	4	0.4%
3113	Electrical engineering technicians	3	0.3%
3114	Electronics,telecom engineering technicians	6	0.7%
3115	Mechanical engineering technicians	8	0.9%
3116	Chemical engineering technicians	2	0.2%
3117	Mining and metallurgical technicians	0	
3118	Draughtspersons	0	
3119	Phys, engin science techn not elsew class	4	0.4%
3120	Computer associate professionals	0	
3121	Computer assistants	8	0.9%
3122	Computer equipment operators	0	

iscop: F37 Yrke partner, ISCO88 (com)

Värde	Etikett	Fall	Procentandel
3123	Industrial robot controllers	0	
3130	Optical and electronic equipment operators	0	
3131	Photogr,image,sound rec equipment oper	0	
3132	Broadcasting,telecom equipment operators	0	
3133	Medical equipment operators	2	0.2%
3139	Optical,electr equipm oper not elsew class	0	
3140	Ship, aircraft controllers and technicians	0	
3141	Ships' engineers	1	0.1%
3142	Ships' deck officers and pilots	1	0.1%
3143	Aircraft pilots, related associated prof	1	0.1%
3144	Air traffic controllers	0	
3145	Air traffic safety technicians	2	0.2%
3150	Safety and quality inspectors	0	
3151	Building and fire inspectors	1	0.1%
3152	Safety, health and quality inspectors	2	0.2%
3200	Life,science and health associate prof	0	
3210	Life,science techn and rel associate prof	0	
3211	Life science technicians	0	
3212	Agronomy and forestry technicians	3	0.3%
3213	Farming and forestry advisers	0	
3220	Health associate prof (except nursing)	1	0.1%
3221	Medical assistants	0	
3222	Hygienists, health environmental officers	2	0.2%
3223	Dieticians and nutritionists	0	
3224	Optometrists and opticians	0	
3225	Dental assistants	1	0.1%
3226	Physiotherapists and rel associate prof	8	0.9%
3227	Veterinary assistants	0	
3228	Pharmaceutical assistants	1	0.1%
3229	Health ass prof excpt nursing not else class	2	0.2%
3230	Nursing midwifery associate prof	0	
3231	Nursing associate professionals	13	1.4%
3232	Midwifery associate professionals	0	
3300	Teaching associate professionals	0	
3310	Primary education teaching associate prof	0	
3320	Pre-primary edu teaching associate prof	16	1.8%
3330	Special education teaching associate prof	0	
3340	Other teaching associate professionals	1	0.1%
3400	Other associate professionals	0	
3410	Finance and sales associate professionals	0	
3411	Securities and finance dealers and brokers	1	0.1%
3412	Insurance representatives	4	0.4%
3413	Estate agents	3	0.3%
3414	Travel consultants and organisers	0	
3415	Technical and commercial sales rep	16	1.8%

iscop: F37 Yrke partner, ISCO88 (com)

Värde	Etikett	Fall	Procentandel
3416	Buyers	6	0.7%
3417	Appraisers, valuers and auctioneers	3	0.3%
3419	Finance,sales associate prof not else class	11	1.2%
3420	Business services agents and trade brokers	0	
3421	Trade brokers	2	0.2%
3422	Clearing and forwarding agents	1	0.1%
3423	Employment agents and labour contractors	0	
3429	Busines,serv,agnts,trde brokr not else class	1	0.1%
3430	Administrative associate professionals	0	
3431	Adm secretaries, related associate prof	14	1.6%
3432	Legal related business associate prof	0	
3433	Bookkeepers	7	0.8%
3434	Statistical, mathemat rel associate prof	0	
3440	Custom,tax,related gov associate prof	0	
3441	Customs and border inspectors	0	
3442	Government tax and excise officials	0	
3443	Government social benefits officials	1	0.1%
3444	Government licensing officials	0	
3449	Custom,tax,rel gov assoc prof not else class	0	
3450	Police inspectors and detectives	6	0.7%
3460	Social work associate professionals	9	1.0%
3470	Artistic,entertainment,sports associate prof	0	
3471	Decorators and commercial designers	3	0.3%
3472	Radio, television and other announcers	0	
3473	Street,nightclub,rel musicians,singers,dance	2	0.2%
3474	Clowns,magicians,acrobats, rel associate prof	0	
3475	Athletes,sportspers, related associate prof	0	
3480	Religious associate professionals	0	
4000	Clerks	0	
4100	Office clerks	0	
4110	Secretaries and keyboard-operating clerks	8	0.9%
4111	Stenographers and typists	0	
4112	Word-processor and related operators	0	
4113	Data entry operators	0	
4114	Calculating-machine operators	0	
4115	Secretaries	0	
4120	Numerical clerks	19	2.1%
4121	Accounting and bookkeeping clerks	0	
4122	Statistical and finance clerks	0	
4130	Material-recording and transport clerks	0	
4131	Stock clerks	14	1.6%
4132	Production clerks	0	
4133	Transport clerks	5	0.6%
4140	Library, mail and related clerks	0	
4141	Library and filing clerks	1	0.1%

iscocop: F37 Yrke partner, ISCO88 (com)

Värde	Etikett	Fall	Procentandel
4142	Mail carriers and sorting clerks	8	0.9%
4143	Coding, proof-reading and related clerks	0	
4144	Scribes and related workers	0	
4190	Other office clerks	22	2.5%
4200	Customer services clerks	0	
4210	Cashiers, tellers and related clerks	0	
4211	Cashiers and ticket clerks	1	0.1%
4212	Tellers and other counter clerks	1	0.1%
4213	Bookmakers and croupiers	0	
4214	Pawnbrokers and money-lenders	0	
4215	Debt-collectors and related workers	1	0.1%
4220	Client information clerks	1	0.1%
4221	Travel agency and related clerks	1	0.1%
4222	Receptionists and information clerks	2	0.2%
4223	Telephone switchboard operators	3	0.3%
5000	Service workers,shop, market sales workers	0	
5100	Personal and protective services workers	0	
5110	Travel attendants and related workers	0	
5111	Travel attendants and travel stewards	0	
5112	Transport conductors	1	0.1%
5113	Travel guides	0	
5120	Housekeeping, restaurant services workers	0	
5121	Housekeepers and related workers	0	
5122	Cooks	8	0.9%
5123	Waiters, waitresses and bartenders	3	0.3%
5130	Personal care and related workers	77	8.6%
5131	Child-care workers	23	2.6%
5132	Institution-based personal care workers	0	
5133	Home-based personal care workers	0	
5139	Personal care,related workers not else class	0	
5140	Other personal services workers	0	
5141	Hairdress,barber,beautician, related workers	6	0.7%
5142	Companions and valets	0	
5143	Undertakers and embalmers	0	
5149	Other pers service workers not else class	0	
5160	Protective services workers	3	0.3%
5161	Fire-fighters	2	0.2%
5162	Police officers	0	
5163	Prison guards	3	0.3%
5169	Protective services workers not else class	0	
5200	Models, salespersons and demonstrators	0	
5210	Fashion and other models	0	
5220	Shop,stall,market salespers, demonstrators	21	2.3%
6000	Skilled agricultural and fishery workers	0	
6100	Skilled agricultural and fishery workers	0	

iscop: F37 Yrke partner, ISCO88 (com)

Värde	Etikett	Fall	Procentandel
6110	Market gardeners and crop growers	0	
6111	Field crop and vegetable growers	1	0.1%
6112	Gardeners, horticultural, nursery growers	4	0.4%
6120	Animal producers and related workers	0	
6121	Dairy and livestock producers	4	0.4%
6122	Poultry producers	0	
6129	Animal prod, related workers not else class	0	
6130	Crop and animal producers	3	0.3%
6140	Forestry and related workers	2	0.2%
6141	Forestry workers and loggers	0	
6142	Charcoal burners and related workers	0	
6150	Fishery workers, hunters and trappers	0	
6151	Aquatic-life cultivation workers	0	
6152	Inland and coastal waters fishery workers	0	
6153	Deep-sea fishery workers	0	
6154	Hunters and trappers	0	
7000	Craft and related trades workers	1	0.1%
7100	Extraction and building trades workers	0	
7110	Miners,shotfirers, stone cutters, carvers	0	
7111	Miners and quarry workers	0	
7112	Shotfirers and blasters	0	
7113	Stone splitters, cutters and carvers	0	
7120	Building frame and related trades workers	0	
7121	Builders	0	
7122	Bricklayers and stonemasons	2	0.2%
7123	Concrete placer,concrete finisher, rel workrs	0	
7124	Carpenters and joiners	13	1.4%
7129	Build frame, rel trade worker not else class	10	1.1%
7130	Build finishers, related trades workers	0	
7131	Roofers	0	
7132	Floor layers and tile setters	2	0.2%
7133	Plasterers	0	
7134	Insulation workers	0	
7135	Glaziers	0	
7136	Plumbers and pipe fitters	3	0.3%
7137	Building and related electricians	3	0.3%
7139	Build finisher,rel trde work not else class	1	0.1%
7140	Painter,building struct cleaner,rel trde work	0	
7141	Painters and related workers	3	0.3%
7143	Building structure cleaners	1	0.1%
7200	Metal, machinery related trades workers	0	
7210	Metalm,welder,sheetmet,structmet prep,rel work	0	
7211	Metal moulders and coremakers	0	
7212	Welders and flamecutters	4	0.4%
7213	Sheet-metal workers	5	0.6%

iscop: F37 Yrke partner, ISCO88 (com)

Värde	Etikett	Fall	Procentandel
7214	Structural-metal preparers and erectors	0	
7215	Riggers and cable splicers	0	
7216	Underwater workers	1	0.1%
7220	Blacksmiths,tool-makers,related trad work	0	
7221	Blacksmith, hammer-smith,forging-press work	2	0.2%
7222	Tool-makers and related workers	1	0.1%
7223	Machine-tool setters and setter-operators	0	
7224	Metal wheelgrinder, polisher, tool sharpener	1	0.1%
7230	Machinery mechanics and fitters	0	
7231	Motor vehicle mechanics and fitters	7	0.8%
7232	Aircraft engine mechanics and fitters	0	
7233	Agric- or industrmachine mechanic and fitter	4	0.4%
7240	Electric,electronic equip mech and fitter	0	
7241	Electric mechanic, fitters and servicers	1	0.1%
7242	Electronic mecanic, fitters and servicers	0	
7244	Telegraph, teleph installers and servicers	3	0.3%
7245	Electric line install,repairer,cable jointer	2	0.2%
7300	Precision,handicraft,printing,rel trade work	0	
7310	Precision workers in metal and rel materials	0	
7311	Precision-instrument makers and repairers	0	
7312	Musical instrument makers and tuners	0	
7313	Jewellery and precious-metal workers	1	0.1%
7320	Potters,glass-makers, related trades workers	0	
7321	Abrasive wheel former,potter and rel workers	0	
7322	Glass-makers,cutters,grinders and finishers	1	0.1%
7323	Glass engravers and etchers	0	
7324	Glass,ceramics and rel decorative painters	0	
7330	Handicrft work wood,textile,leather,rel matr	0	
7331	Handicrft work in wood and related material	0	
7332	Handicrft work in textile,leather,rel mater	0	
7340	Craft printing and related trades workers	0	
7341	Compositors,typesetters, related workers	1	0.1%
7342	Stereotypers and electrotypers	0	
7343	Printing engravers and etchers	1	0.1%
7344	Photographic and related workers	0	
7345	Bookbinders and related workers	0	
7346	Silk-screen,block,craft textile printers	0	
7400	Other craft and related trades workers	0	
7410	Food processing and related trades workers	0	
7411	Butchers,fishmongers,related food preparers	2	0.2%
7412	Bakers,pastry-cooks,confectionery maker	4	0.4%
7413	Dairy products workers	0	
7414	Fruit, vegetable and related preservers	0	
7415	Food and beverage tasters and graders	0	
7416	Tobacco preparers,tobacco products maker	0	

iscocop: F37 Yrke partner, ISCO88 (com)

Värde	Etikett	Fall	Procentandel
7420	Wood treaters,cabinet-makers,rel trad work	0	
7421	Wood treaters	0	
7422	Cabinetmakers and related workers	3	0.3%
7423	Woodworking machine setter,setter-operator	0	
7424	Basketry weavers,brush makers,rel worker	0	
7430	Textile,garment, related trades worker	0	
7431	Fibre preparers	0	
7432	Weavers, knitters and related workers	0	
7433	Tailors, dressmakers and hatters	2	0.2%
7434	Furriers and related workers	0	
7435	Textile,leather,rel patternmakers, cutter	0	
7436	Sewers, embroiderers and related workers	2	0.2%
7437	Upholsterers and related workers	1	0.1%
7440	Pelt,leather,shoemaking trades worker	0	
7441	Pelt dressers, tanners and fellmongers	0	
7442	Shoe-makers and related workers	0	
8000	Plant and machine operators and assemblers	6	0.7%
8100	Stationary plant and related operators	0	
8110	Mining, mineral-processing-plant operator	0	
8111	Mining plant operators	0	
8112	Mineralore,stone-processing-plant operator	0	
8113	Well drillers,borers and related worker	0	
8120	Metal-processing plant operators	0	
8121	Ore and metal furnace operators	2	0.2%
8122	Metal melters,casters,rolling-mill operator	0	
8123	Metal-heat-treating-plant operators	0	
8124	Metal drawers and extruders	0	
8130	Glass, ceramics,related plant operators	0	
8131	Glass,ceramics kiln,related machine operator	0	
8139	Glass,ceramic,rel plant operat not else class	0	
8140	Wood-processing, papermaking-plant operator	0	
8141	Wood-processing-plant operators	1	0.1%
8142	Paper-pulp plant operators	1	0.1%
8143	Papermaking-plant operators	1	0.1%
8150	Chemical-processing-plant operators	0	
8151	Crush,grind,chemicalmixing machinery operat	0	
8152	Chemical-heat-treating-plant operators	0	
8153	Chemical,filtering,separating-equip operator	0	
8154	Chem-still,reactor opt,except petr, nat gas	0	
8155	Petrol,natural gas refin plant operator	0	
8159	Chemicalprocess,plant operat not else class	0	
8160	Power-Prod. and related plant operators	1	0.1%
8161	Power-production plant operators	0	
8162	Steam-engine and boiler operators	0	
8163	Incinerator,watertreatment,rel plant operator	0	

iscop: F37 Yrke partner, ISCO88 (com)

Värde	Etikett	Fall	Procentandel
8170	Industrial robot operators	0	
8200	Machine operators and assemblers	0	
8210	Metal,mineralproducts machine operator	0	
8211	Machine-tool operators	6	0.7%
8212	Cement, other mineral prod machine operator	0	
8220	Chemical-products machine operators	0	
8221	Pharmaceutical,toiletry-prod machine operat	2	0.2%
8222	Ammunition,explosive products machine operat	0	
8223	Metal finish, plating,coatingmachine operat	2	0.2%
8224	Photographic-products machine operators	0	
8229	Chemicalprod, machine operat not else class	0	
8230	Rubber,plasticproducts machine operator	0	
8231	Rubber-products machine operators	0	
8232	Plastic-products machine operators	1	0.1%
8240	Wood-products machine operators	4	0.4%
8250	Printing,binding,paperprod machine operat	0	
8251	Printing-machine operators	3	0.3%
8252	Bookbinding-machine operators	0	
8253	Paper-products machine operators	0	
8260	Textile,fur,leatherprod machine operator	0	
8261	Fibreprep,spinning winding-machine operat	0	
8262	Weaving- and knitting-machine operators	0	
8263	Sewing-machine operators	1	0.1%
8264	Bleaching,dyeing,cleaning-machine operat	1	0.1%
8265	Fur,leatherprep machine operat	0	
8266	Shoemaking- and related machine operators	0	
8269	Textl,fur,leatherprod mach operat n else clas	0	
8270	Food,related products machine operator	0	
8271	Meat, fishprocess machine operator	0	
8272	Dairy-products machine operators	2	0.2%
8273	Grain- and spice-milling-machine operators	0	
8274	Baked g,cereal,chocolateprod machine operat	1	0.1%
8275	Fruit,vegetable,nutprocess-machine operat	0	
8276	Sugar production machine operators	0	
8277	Tea, coffee, cocoaprocess-machine operat	0	
8278	Brewer,wine, other beverage machine operat	0	
8279	Tobacco production machine operators	0	
8280	Assemblers	0	
8281	Mechanical-machinery assemblers	4	0.4%
8282	Electrical-equipment assemblers	3	0.3%
8283	Electronic-equipment assemblers	0	
8284	Metal,rubber,plastic-prod assemblers	2	0.2%
8285	Wood and related products assemblers	0	
8286	Paperboard,textile, related prod assembl	0	
8287	Composite products assemblers	0	

iscop: F37 Yrke partner, ISCO88 (com)

Värde	Etikett	Fall	Procentandel
8290	Other machine operat not else class	5	0.6%
8300	Drivers and mobile plant operators	0	
8310	Locomotive engine drivers,related worker	0	
8311	Locomotive engine drivers	1	0.1%
8312	Railway brakera, signallera and shuntera	0	
8320	Motor vehicle drivers	0	
8321	Motorcycle drivers	0	
8322	Car, taxi and van drivers	7	0.8%
8323	Bus and tram drivers	18	2.0%
8324	Heavy truck and lorry drivers	0	
8330	Agricultural,other mobile plant operator	0	
8331	Motorised farm, forestry plant operator	2	0.2%
8332	Earth-moving and related plant operators	4	0.4%
8333	Crane, hoist and related plant operators	0	
8334	Lifting-truck operators	4	0.4%
8340	Ships' deck crews and related workers	2	0.2%
9000	Elementary occupations	0	
9100	Sales and services elementary occupations	0	
9110	Street vendors and related workers	0	
9111	Street vendors	0	
9113	Door-to-door and telephone salespersons	0	
9120	Shoe cleaning,other streetserv element occ	0	
9130	Domestic,related helpers,cleanser,laundera	0	
9131	Domestic helpers and cleansers	0	
9132	Helper,cleanser in office,hotel,other establ	27	3.0%
9133	Hand-laundera and pressers	0	
9140	Building caretakers>window, rel cleanser	0	
9141	Building caretakers	6	0.7%
9142	Vehicle, window and related cleansers	0	
9150	Messengers,porters doorkeepers,rel worker	0	
9151	Messengers,package,luggage porter, deliverer	2	0.2%
9152	Doorkeepers,watchpersons,related worker	2	0.2%
9153	Vendingm,money collect, meter reader,rel work	0	
9160	Garbage collectors and related labourers	1	0.1%
9161	Garbage collectors	0	
9162	Sweepers and related labourers	0	
9200	Agricultural,fishery,related labourers	0	
9210	Agricultural,fishery,related labourers	0	
9211	Farm-hands and labourers	0	
9212	Forestry labourers	0	
9213	Fishery, hunting and trapping labourers	0	
9300	Labourer mining,construction,manufact,transp	0	
9310	Mining and construction labourers	1	0.1%
9311	Mining and quarrying labourers	0	
9312	Constr,mainten labour: roads,dams,sim constr	0	

# iscocop: F37 Yrke partner, ISCO88 (com)			
Värde	Etikett	Fall	Procentandel
9313	Building construction labourers	0	
9320	Manufacturing labourers	4	0.4%
9330	Transport laborers and freight handlers	0	
66666	Ej tillämpligt	1092	
77777	Vill ej svara	4	
88888	Vet ej	2	
99999	Inget svar	4	
<i>Varning: Dessa siffror visar att antalet fall finns i datafilen. De kan inte tolkas som sammanfattande statistik.</i>			
Information	[Typ: diskret] [Format: numeric] [Spann: 100- 9330] [Missing: *]		
Statistik [Ej vikt./ Vikt.]	[Valid: 897 /-] [Ej valid: 1102 /-]		

# emprelp: F40 Partners yrkeskategori			
Frågetext	Är din make/maka/sambo....		
Värde	Etikett	Fall	Procentandel
1	Anställd	796	88.2%
2	Egenföretagare	99	11.0%
3	Arbetande i familjeföretaget	8	0.9%
6	Ej tillämpligt	1092	
7	Vill ej svara	0	
8	Vet ej	0	
9	Inget svar	4	
<i>Varning: Dessa siffror visar att antalet fall finns i datafilen. De kan inte tolkas som sammanfattande statistik.</i>			
Information	[Typ: diskret] [Format: numeric] [Spann: 1- 3] [Missing: *]		
Statistik [Ej vikt./ Vikt.]	[Valid: 903 /-] [Ej valid: 1096 /-]		

# emplnop: F41 Antal anställda partner har			
Frågetext	Hur många anställda (om några) har han/hon?		
Värde	Etikett	Fall	Procentandel
66666	Ej tillämpligt	1896	
77777	Vill ej svara	0	
88888	Vet ej	3	
99999	Inget svar	4	
<i>Varning: Dessa siffror visar att antalet fall finns i datafilen. De kan inte tolkas som sammanfattande statistik.</i>			
Information	[Typ: kontinuerlig] [Format: numeric] [Spann: 0- 40] [Missing: *]		
Statistik [Ej vikt./ Vikt.]	[Valid: 96 /-] [Ej valid: 1903 /-] [Medelvärde: 3.24 /-] [StdAv: 7.655 /-]		

# jbspvp: F42 Partner har arbetsledande funktion			
Frågetext	Har din make/maka/sambo någon arbetsledande funktion?		
Värde	Etikett	Fall	Procentandel
1	Ja	249	28.0%
2	Nej	641	72.0%
6	Ej tillämpligt	1092	

# jbspvp: F42 Partner har arbetsledande funktion			
Värde	Etikett	Fall	Procentandel
7	Vill ej svara	0	
8	Vet ej	13	
9	Inget svar	4	
<i>Varning: Dessa siffror visar att antalet fall finns i datafilen. De kan inte tolkas som sammanfattande statistik.</i>			
Information	[Typ: diskret] [Format: numeric] [Spänn: 1- 2] [Missing: *]		
Statistik [Ej vikt./ Vikt.]	[Valid: 890 /-] [Ej valid: 1109 /-]		

# njbspvp: F43 Antal personer partner är ansvarig för			
Frågetext	Hur många personer är han/hon ansvarig för?		
Värde	Etikett	Fall	Procentandel
66666	Ej tillämpligt	1746	
77777	Vill ej svara	1	
88888	Vet ej	21	
99999	Inget svar	4	
<i>Varning: Dessa siffror visar att antalet fall finns i datafilen. De kan inte tolkas som sammanfattande statistik.</i>			
Information	[Typ: kontinuerlig] [Format: numeric] [Spänn: 0- 1500] [Missing: *]		
Statistik [Ej vikt./ Vikt.]	[Valid: 227 /-] [Ej valid: 1772 /-] [Medelvärde: 25.348 /-] [StdAv: 119.22 /-]		

# wkhtotp: F44 Antal timmar partner normalt arbetar per vecka inklusive övertid			
Frågetext	Hur många timmar arbetar han/hon normalt per vecka (i sitt huvusakliga jobb)? Jag vill att du inkluderar eventuell betald eller obetald övertid.		
Värde	Etikett	Fall	Procentandel
666	Ej tillämpligt	1092	
777	Vill ej svara	0	
888	Vet ej	11	
999	Inget svar	5	
<i>Varning: Dessa siffror visar att antalet fall finns i datafilen. De kan inte tolkas som sammanfattande statistik.</i>			
Information	[Typ: kontinuerlig] [Format: numeric] [Spänn: 2- 80] [Missing: *]		
Statistik [Ej vikt./ Vikt.]	[Valid: 891 /-] [Ej valid: 1108 /-] [Medelvärde: 39.1 /-] [StdAv: 10.245 /-]		

# edulvlfa: F45 Fars högsta utbildning			
Frågetext	Vilken är/var din fars högsta utbildning?		
Värde	Etikett	Fall	Procentandel
0	Not possible to harmonise into 5-level ISCED	1999	100.0%
1	Less than lower secondary education (ISCED 0-1)	0	
2	Lower secondary education completed (ISCED 2)	0	
3	Upper secondary education completed (ISCED 3)	0	
4	Post-secondary non-tertiary education completed (ISCED 4)	0	
5	Tertiary education completed (ISCED 5-6)	0	
55	Annan	0	
77	Vill ej svara	0	
88	Don't know	0	

# edulvlfa: F45 Fars högsta utbildning			
Värde	Etikett	Fall	Procentandel
99	No answer	0	
<i>Varning: Dessa siffror visar att antalet fall finns i datafilen. De kan inte tolkas som sammanfattande statistik.</i>			
Information	[Typ: diskret] [Format: numeric] [Spann: 0- 55] [Missing: *]		
Statistik [Ej vikt./ Vikt.]	[Valid: 1999 -/] [Ej valid: 0 -/]		

# emprf14: F46 Fars yrkeskategori när IP var 14 år			
Frågetext	När du var 14 år gammal, var din far då...		
Värde	Etikett	Fall	Procentandel
1	Anställd	1289	65.4%
2	Egenföretagare	519	26.3%
3	Inte förvärvsarbetande	53	2.7%
4	Fader död/frånvarande när IP var 14	110	5.6%
7	Vill ej svara	1	
8	Vet ej	24	
9	Inget svar	3	
<i>Varning: Dessa siffror visar att antalet fall finns i datafilen. De kan inte tolkas som sammanfattande statistik.</i>			
Information	[Typ: diskret] [Format: numeric] [Spann: 1- 4] [Missing: *]		
Statistik [Ej vikt./ Vikt.]	[Valid: 1971 -/] [Ej valid: 28 -/]		

# emplnof: F47 Antal anställda far hade			
Frågetext	Hur många anställda (om några) hade han?		
Värde	Etikett	Fall	Procentandel
1	Inga	288	56.6%
2	1-24	204	40.1%
3	25 eller fler	17	3.3%
6	Ej tillämpligt	1476	
7	Vill ej svara	1	
8	Vet ej	9	
9	Inget svar	4	
<i>Varning: Dessa siffror visar att antalet fall finns i datafilen. De kan inte tolkas som sammanfattande statistik.</i>			
Information	[Typ: diskret] [Format: numeric] [Spann: 1- 3] [Missing: *]		
Statistik [Ej vikt./ Vikt.]	[Valid: 509 -/] [Ej valid: 1490 -/]		

# jbspvf: F48 Far hade arbetsledande funktion			
Frågetext		Hade han någon arbetsledande funktion?	
Värde	Etikett	Fall	Procentandel
1	Ja	426	34.1%
2	Nej	822	65.9%
6	Ej tillämpligt	706	
7	Vill ej svara	0	
8	Vet ej	41	
9	Inget svar	4	
<i>Varning: Dessa siffror visar att antalet fall finns i datafilen. De kan inte tolkas som sammanfattande statistik.</i>			
Information		[Typ: diskret] [Format: numeric] [Spann: 1- 2] [Missing: *]	
Statistik [Ej vikt./ Vikt.]		[Valid: 1248 /-] [Ej valid: 751 /-]	

# occf14: F50 Fars yrkesgrupp när IP var 14 år			
Frågetext		Vilken av beskrivningarna på detta kort (KORT 62) beskriver bäst vilken typ av arbete han utförde när du var 14?	
Värde	Etikett	Fall	Procentandel
1	Traditionella akademiska yrken	115	6.3%
2	Moderna akademiska yrken	76	4.2%
3	Kontorspersonal och yrken i mellanställning	93	5.1%
4	Högre chefer eller administratörer	135	7.4%
5	Tekniska yrken och hantverksyrken	675	36.9%
6	Delvis rutinmässiga arbetar- och serviceyrken	227	12.4%
7	Rutinmässiga arbetar- och serviceyrken	282	15.4%
8	Chefer och föreståndare på mellanpositioner	228	12.5%
66	Ej tillämpligt	163	
77	Vill ej svara	2	
99	Inget svar	3	
<i>Varning: Dessa siffror visar att antalet fall finns i datafilen. De kan inte tolkas som sammanfattande statistik.</i>			
Information		[Typ: diskret] [Format: numeric] [Spann: 1- 8] [Missing: *]	
Statistik [Ej vikt./ Vikt.]		[Valid: 1831 /-] [Ej valid: 168 /-]	

# edulvlma: F51 Mors högsta utbildning			
Frågetext		Vilken är/var din mors högsta utbildning?	
Värde	Etikett	Fall	Procentandel
0	Not possible to harmonise into 5-level ISCED	1999	100.0%
1	Less than lower secondary education (ISCED 0-1)	0	
2	Lower secondary education completed (ISCED 2)	0	
3	Upper secondary education completed (ISCED 3)	0	
4	Post-secondary non-tertiary education completed (ISCED 4)	0	
5	Tertiary education completed (ISCED 5-6)	0	
55	Annan	0	
77	Vill ej svara	0	
88	Vet ej	0	
99	Inget svar	0	
<i>Varning: Dessa siffror visar att antalet fall finns i datafilen. De kan inte tolkas som sammanfattande statistik.</i>			

# edulvlma: F51 Mors högsta utbildning	
Information	[Typ: diskret] [Format: numeric] [Spann: 0- 55] [Missing: *]
Statistik [Ej vikt./ Vikt.]	[Valid: 1999 /-] [Ej valid: 0 /-]

# emprm14: F52 Mors yrkeskategori när IP var 14 år			
Frågetext	När du var 14 år gammal, var din mor då...		
Värde	Etikett	Fall	Procentandel
1	Anställd	1032	51.9%
2	Egenföretagare	170	8.5%
3	Inte förvärvsarbetande	744	37.4%
4	Moder död/frånvarande när IP var 14	43	2.2%
7	Vill ej svara	3	
8	Vet ej	4	
9	Inget svar	3	
<i>Varning: Dessa siffror visar att antalet fall finns i datafilen. De kan inte tolkas som sammanfattande statistik.</i>			
Information	[Typ: diskret] [Format: numeric] [Spann: 1- 4] [Missing: *]		
Statistik [Ej vikt./ Vikt.]	[Valid: 1989 /-] [Ej valid: 10 /-]		

# emplnom: F53 Antal anställda mor hade			
Frågetext	Hur många anställda (om några) hade hon?		
Värde	Etikett	Fall	Procentandel
1	Inga	116	68.2%
2	1-24	52	30.6%
3	25 eller fler	2	1.2%
6	Ej tillämpligt	1823	
7	Vill ej svara	0	
8	Vet ej	0	
9	Inget svar	6	
<i>Varning: Dessa siffror visar att antalet fall finns i datafilen. De kan inte tolkas som sammanfattande statistik.</i>			
Information	[Typ: diskret] [Format: numeric] [Spann: 1- 3] [Missing: *]		
Statistik [Ej vikt./ Vikt.]	[Valid: 170 /-] [Ej valid: 1829 /-]		

# jbspvm: F54 Mor hade arbetsledande funktion			
Frågetext	Hade hon någon arbetsledande funktion?		
Värde	Etikett	Fall	Procentandel
1	Ja	129	12.8%
2	Nej	882	87.2%
6	Ej tillämpligt	961	
7	Vill ej svara	0	
8	Vet ej	21	
9	Inget svar	6	
<i>Varning: Dessa siffror visar att antalet fall finns i datafilen. De kan inte tolkas som sammanfattande statistik.</i>			
Information	[Typ: diskret] [Format: numeric] [Spann: 1- 2] [Missing: *]		
Statistik [Ej vikt./ Vikt.]	[Valid: 1011 /-] [Ej valid: 988 /-]		

jbspvm: F54 Mor hade arbetsledande funktion

occm14: F56 Mors yrkesgrupp när IP var 14 år

Frågetext		Vilken av beskrivningarna på detta kort beskriver bäst vilken typ av arbete hon utförde när du var 14?	
Värde	Etikett	Fall	Procentandel
1	Traditionella akademiska yrken	28	2.4%
2	Moderna akademiska yrken	152	12.9%
3	Kontorspersonal och yrken i mellanställning	258	21.9%
4	Högre chefer eller administratörer	14	1.2%
5	Tekniska yrken och hantverksyrken	130	11.0%
6	Delvis rutinmässiga arbetar- och serviceyrken	299	25.4%
7	Rutinmässiga arbetar- och serviceyrken	240	20.4%
8	Chefer och föreståndare på mellanpositioner	56	4.8%
66	Ej tillämpligt	787	
77	Vill ej svara	2	
88	Vet ej	30	
99	Inget svar	3	

Varning: Dessa siffror visar att antalet fall finns i datafilen. De kan inte tolkas som sammanfattande statistik.

Information	[Typ: diskret] [Format: numeric] [Spann: 1- 8] [Missing: *]
Statistik [Ej vikt./ Vikt.]	[Valid: 1177 /-] [Ej valid: 822 /-]

atncrse: F57 Förbättra kunskaper/färdigheter: Kurs/konferens/föreläsning, senaste året

Frågetext		Under de senaste tolv månaderna, har du deltagit i någon kurs eller konferens eller gått på någon föreläsning i syfte att förbättra dina kunskaper eller färdigheter i arbetet?	
Värde	Etikett	Fall	Procentandel
1	Ja	983	49.4%
2	Nej	1008	50.6%
7	Vill ej svara	2	
8	Vet ej	3	
9	Inget svar	3	

Varning: Dessa siffror visar att antalet fall finns i datafilen. De kan inte tolkas som sammanfattande statistik.

Information	[Typ: diskret] [Format: numeric] [Spann: 1- 2] [Missing: *]
Statistik [Ej vikt./ Vikt.]	[Valid: 1991 /-] [Ej valid: 8 /-]

marital: F58 Civilstånd

Frågetext		Vilket är ditt nuvarande civilstånd?	
Värde	Etikett	Fall	Procentandel
1	Gift	920	46.1%
2	Har separerat (fortfarande formellt gift)	16	0.8%
3	Skild	178	8.9%
4	Änka/änkling	107	5.4%
5	Aldrig varit gift	773	38.8%
7	Vill ej svara	2	
8	Vet ej	0	
9	Inget svar	3	

# marital: F58 Civilstånd	
<i>Varning: Dessa siffror visar att antalet fall finns i datafilen. De kan inte tolkas som sammanfattande statistik.</i>	
Information	[Typ: diskret] [Format: numeric] [Spann: 1- 5] [Missing: *]
Statistik [Ej vikt./ Vikt.]	[Valid: 1994 /-] [Ej valid: 5 /-]

# lvgwh: F59 Bor för närvarande med make/maka			
Frågetext	Bor du för närvarande med din make/maka?		
Värde	Etikett	Fall	Procentandel
1	Ja	908	98.7%
2	Nej	12	1.3%
6	Ej tillämpligt	1076	
7	Vill ej svara	0	
8	Vet ej	0	
9	Inget svar	3	
<i>Varning: Dessa siffror visar att antalet fall finns i datafilen. De kan inte tolkas som sammanfattande statistik.</i>			
Information	[Typ: diskret] [Format: numeric] [Spann: 1- 2] [Missing: *]		
Statistik [Ej vikt./ Vikt.]	[Valid: 920 /-] [Ej valid: 1079 /-]		

# lvgoptn: F60 Bor för närvarande med annan partner än make/maka			
Frågetext	Bor du för närvarande med en annan partner?		
Värde	Etikett	Fall	Procentandel
1	Ja	0	
2	Nej	12	100.0%
6	Ej tillämpligt	1984	
7	Vill ej svara	0	
8	Vet ej	0	
9	Inget svar	3	
<i>Varning: Dessa siffror visar att antalet fall finns i datafilen. De kan inte tolkas som sammanfattande statistik.</i>			
Information	[Typ: diskret] [Format: numeric] [Spann: 1- 2] [Missing: *]		
Statistik [Ej vikt./ Vikt.]	[Valid: 12 /-] [Ej valid: 1987 /-]		

# lvgptn: F61 Bor för närvarande med partner			
Frågetext	Bor du för närvarande med någon partner?		
Värde	Etikett	Fall	Procentandel
1	Ja	397	36.9%
2	Nej	678	63.1%
6	Ej tillämpligt	920	
7	Vill ej svara	1	
8	Vet ej	0	
9	Inget svar	3	
<i>Varning: Dessa siffror visar att antalet fall finns i datafilen. De kan inte tolkas som sammanfattande statistik.</i>			
Information	[Typ: diskret] [Format: numeric] [Spann: 1- 2] [Missing: *]		
Statistik [Ej vikt./ Vikt.]	[Valid: 1075 /-] [Ej valid: 924 /-]		

# lvgptne: F62 Någonsin bött med partner utan att vara gift			
Frågetext		Har du någonsin bött med en partner utan att vara gift med den personen?	
Värde	Etikett	Fall	Procentandel
1	Ja	692	43.4%
2	Nej	902	56.6%
6	Ej tillämpligt	397	
7	Vill ej svara	4	
8	Vet ej	1	
9	Inget svar	3	
<i>Varning: Dessa siffror visar att antalet fall finns i datafilen. De kan inte tolkas som sammanfattande statistik.</i>			
Information		[Typ: diskret] [Format: numeric] [Spann: 1- 2] [Missing: *]	
Statistik [Ej vikt./ Vikt.]		[Valid: 1594 /-] [Ej valid: 405 /-]	

# dvrcdev: F63 Någonsin skiljt sig			
Frågetext		Har du någonsin skiljt dig?	
Värde	Etikett	Fall	Procentandel
1	Ja	200	10.0%
2	Nej	1224	61.4%
6	Ej tillämpligt	568	28.5%
7	Vill ej svara	4	
9	Inget svar	3	
<i>Varning: Dessa siffror visar att antalet fall finns i datafilen. De kan inte tolkas som sammanfattande statistik.</i>			
Information		[Typ: diskret] [Format: numeric] [Spann: 1- 2] [Missing: *]	
Statistik [Ej vikt./ Vikt.]		[Valid: 1992 /-] [Ej valid: 7 /-]	

# chldhm: Children living at home or not at household grid			
Värde	Etikett	Fall	Procentandel
1	Respondent lives with children at household grid	673	33.7%
2	Does not	1322	66.3%
9	Not available	4	
<i>Varning: Dessa siffror visar att antalet fall finns i datafilen. De kan inte tolkas som sammanfattande statistik.</i>			
Information		[Typ: diskret] [Format: numeric] [Spann: 1- 2] [Missing: */9]	
Statistik [Ej vikt./ Vikt.]		[Valid: 1995 /-] [Ej valid: 4 /-]	

# chldhhe: F65 Någonsin haft barn som bött i hushåll			
Frågetext		Har du någonsin haft några egna barn, partners barn, fosterbarn eller styvbarn som har bött i ditt hushåll?	
Värde	Etikett	Fall	Procentandel
1	Ja	701	53.1%
2	Nej	620	46.9%
6	Ej tillämpligt	673	
7	Vill ej svara	1	
8	Vet ej	0	
9	Inget svar	4	
<i>Varning: Dessa siffror visar att antalet fall finns i datafilen. De kan inte tolkas som sammanfattande statistik.</i>			

# chldhhe: F65 Någonsin haft barn som bott i hushåll	
Information	[Typ: diskret] [Format: numeric] [Spann: 1- 2] [Missing: *]
Statistik [Ej vikt./ Vikt.]	[Valid: 1321 /-] [Ej valid: 678 /-]

# ipcertiv: Viktigt att komma på nya idéer och vara kreativ			
Inledande fråga	Här beskriver vi kortfattat några personer. Var vänlig och läs varje beskrivning och kryssa i den ruta på varje rad som visar hur mycket varje person liknar eller liknar inte dig.		
Frågetext	Att komma på nya idéer och vara kreativ är viktigt för honom. Han tycker om att göra saker på sitt eget speciella sätt.		
Värde	Etikett	Fall	Procentandel
1	Är väldigt mycket som jag	272	16.0%
2	Är som jag	459	27.0%
3	Är till viss del som jag	591	34.8%
4	Är lite grann som jag	266	15.7%
5	Är inte som jag	95	5.6%
6	Är inte alls som jag	15	0.9%
8	Vet ej	1	
9	Inget svar	10	
Sysmiss		290	
<i>Varning: Dessa siffror visar att antalet fall finns i datafilen. De kan inte tolkas som sammanfattande statistik.</i>			
Information	[Typ: diskret] [Format: numeric] [Spann: 1- 6] [Missing: *]		
Statistik [Ej vikt./ Vikt.]	[Valid: 1698 /-] [Ej valid: 301 /-]		

# imprich: Viktigt att vara rik, ha pengar och dyra saker			
Frågetext	Det är viktigt för honom att vara rik. Han vill ha mycket pengar och dyra saker.		
Värde	Etikett	Fall	Procentandel
1	Är väldigt mycket som jag	26	1.5%
2	Är som jag	77	4.5%
3	Är till viss del som jag	286	16.8%
4	Är lite grann som jag	397	23.4%
5	Är inte som jag	655	38.6%
6	Är inte alls som jag	258	15.2%
9	Inget svar	10	
Sysmiss		290	
<i>Varning: Dessa siffror visar att antalet fall finns i datafilen. De kan inte tolkas som sammanfattande statistik.</i>			
Information	[Typ: diskret] [Format: numeric] [Spann: 1- 6] [Missing: */9]		
Statistik [Ej vikt./ Vikt.]	[Valid: 1699 /-] [Ej valid: 300 /-]		

# ipeqopt: Viktigt att människor behandlas jämlikt och har samma möjligheter			
Frågetext	Han tycker att det är viktigt att alla människor i världen behandlas jämlikt. Han anser att alla bör ha samma möjligheter i livet.		
Värde	Etikett	Fall	Procentandel
1	Är väldigt mycket som jag	494	29.2%
2	Är som jag	721	42.6%
3	Är till viss del som jag	292	17.3%

# ipeqopt: Viktigt att människor behandlas jämlikt och har samma möjligheter			
Värde	Etikett	Fall	Procentandel
4	Är lite grann som jag	137	8.1%
5	Är inte som jag	38	2.2%
6	Är inte alls som jag	10	0.6%
8	Vet ej	5	
9	Inget svar	12	
Sysmiss		290	
<i>Varning: Dessa siffror visar att antalet fall finns i datafilen. De kan inte tolkas som sammanfattande statistik.</i>			
Information	[Typ: diskret] [Format: numeric] [Spann: 1- 6] [Missing: *]		
Statistik [Ej vikt./ Vikt.]	[Valid: 1692 /-] [Ej valid: 307 /-]		

# ipshabt: Viktigt att visa begåvning och bli beundrad			
Frågetext	Det är viktigt för honom att visa vad han kan. Han vill att människor ska beundra det han gör.		
Värde	Etikett	Fall	Procentandel
1	Är väldigt mycket som jag	94	5.5%
2	Är som jag	285	16.8%
3	Är till viss del som jag	483	28.5%
4	Är lite grann som jag	425	25.1%
5	Är inte som jag	318	18.8%
6	Är inte alls som jag	90	5.3%
8	Vet ej	1	
9	Inget svar	13	
Sysmiss		290	
<i>Varning: Dessa siffror visar att antalet fall finns i datafilen. De kan inte tolkas som sammanfattande statistik.</i>			
Information	[Typ: diskret] [Format: numeric] [Spann: 1- 6] [Missing: *]		
Statistik [Ej vikt./ Vikt.]	[Valid: 1695 /-] [Ej valid: 304 /-]		

# impsafe: Viktigt att leva i en säker och trygg omgivning			
Frågetext	Det är viktigt för honom att leva i en trygg omgivning. Han undviker allt som skulle kunna äventyra hans säkerhet.		
Värde	Etikett	Fall	Procentandel
1	Är väldigt mycket som jag	176	10.4%
2	Är som jag	434	25.5%
3	Är till viss del som jag	446	26.3%
4	Är lite grann som jag	381	22.4%
5	Är inte som jag	233	13.7%
6	Är inte alls som jag	29	1.7%
9	Inget svar	10	
Sysmiss		290	
<i>Varning: Dessa siffror visar att antalet fall finns i datafilen. De kan inte tolkas som sammanfattande statistik.</i>			
Information	[Typ: diskret] [Format: numeric] [Spann: 1- 6] [Missing: */9]		
Statistik [Ej vikt./ Vikt.]	[Valid: 1699 /-] [Ej valid: 300 /-]		

# impdiff: Viktigt att göra nya och annorlunda saker i livet			
Frågetext	Han tycker om överraskningar och letar alltid efter nya saker att göra. Han tycker att det är viktigt att göra många olika saker i livet.		
Värde	Etikett	Fall	Procentandel
1	Är väldigt mycket som jag	154	9.1%
2	Är som jag	344	20.3%
3	Är till viss del som jag	424	25.0%
4	Är lite grann som jag	443	26.1%
5	Är inte som jag	287	16.9%
6	Är inte alls som jag	43	2.5%
9	Inget svar	14	
Sysmiss		290	
<i>Varning: Dessa siffror visar att antalet fall finns i datafilen. De kan inte tolkas som sammanfattande statistik.</i>			
Information	[Typ: diskret] [Format: numeric] [Spann: 1- 6] [Missing: */9]		
Statistik [Ej vikt./ Vikt.]	[Valid: 1695 /-] [Ej valid: 304 /-]		

# ipfrule: Viktigt att göra vad man blir tillsagd och följa regler			
Frågetext	Han anser att människor ska göra som de blir tillsagda. Han tycker att människor alltid ska följa regler, även när ingen annan ser.		
Värde	Etikett	Fall	Procentandel
1	Är väldigt mycket som jag	112	6.6%
2	Är som jag	380	22.4%
3	Är till viss del som jag	426	25.1%
4	Är lite grann som jag	387	22.8%
5	Är inte som jag	315	18.6%
6	Är inte alls som jag	75	4.4%
8	Vet ej	2	
9	Inget svar	12	
Sysmiss		290	
<i>Varning: Dessa siffror visar att antalet fall finns i datafilen. De kan inte tolkas som sammanfattande statistik.</i>			
Information	[Typ: diskret] [Format: numeric] [Spann: 1- 6] [Missing: *]		
Statistik [Ej vikt./ Vikt.]	[Valid: 1695 /-] [Ej valid: 304 /-]		

# ipudrst: Viktigt att förstå människor som är annorlunda			
Frågetext	Det är viktigt för honom att lyssna på människor som är annorlunda än honom själv. Även när han inte håller med dem, vill han ändå förstå dem.		
Värde	Etikett	Fall	Procentandel
1	Är väldigt mycket som jag	213	12.6%
2	Är som jag	581	34.3%
3	Är till viss del som jag	494	29.2%
4	Är lite grann som jag	318	18.8%
5	Är inte som jag	79	4.7%
6	Är inte alls som jag	9	0.5%
8	Vet ej	2	
9	Inget svar	13	

# ipudrst: Viktigt att förstå människor som är annorlunda			
Värde	Etikett	Fall	Procentandel
Sysmiss		290	
<i>Varning: Dessa siffror visar att antalet fall finns i datafilen. De kan inte tolkas som sammanfattande statistik.</i>			
Information	[Typ: diskret] [Format: numeric] [Spann: 1- 6] [Missing: *]		
Statistik [Ej vikt./ Vikt.]	[Valid: 1694 /-] [Ej valid: 305 /-]		

# ipmodst: Viktigt att vara ödmjuk och anspråkslös, inte dra till sig uppmärksamhet			
Frågetext	Det är viktigt för honom att vara ödmjuk och anspråkslös. Han försöker att inte dra till sig uppmärksamhet.		
Värde	Etikett	Fall	Procentandel
1	Är väldigt mycket som jag	118	7.0%
2	Är som jag	458	27.0%
3	Är till viss del som jag	480	28.3%
4	Är lite grann som jag	379	22.4%
5	Är inte som jag	228	13.5%
6	Är inte alls som jag	32	1.9%
9	Inget svar	14	
Sysmiss		290	
<i>Varning: Dessa siffror visar att antalet fall finns i datafilen. De kan inte tolkas som sammanfattande statistik.</i>			
Information	[Typ: diskret] [Format: numeric] [Spann: 1- 6] [Missing: */9]		
Statistik [Ej vikt./ Vikt.]	[Valid: 1695 /-] [Ej valid: 304 /-]		

# ipgdtim: Viktigt att ha kul			
Frågetext	Att ha kul är viktigt för honom. Han tycker om att "skämma bort" sig själv.		
Värde	Etikett	Fall	Procentandel
1	Är väldigt mycket som jag	145	8.5%
2	Är som jag	413	24.3%
3	Är till viss del som jag	452	26.6%
4	Är lite grann som jag	391	23.0%
5	Är inte som jag	238	14.0%
6	Är inte alls som jag	59	3.5%
9	Inget svar	11	
Sysmiss		290	
<i>Varning: Dessa siffror visar att antalet fall finns i datafilen. De kan inte tolkas som sammanfattande statistik.</i>			
Information	[Typ: diskret] [Format: numeric] [Spann: 1- 6] [Missing: */9]		
Statistik [Ej vikt./ Vikt.]	[Valid: 1698 /-] [Ej valid: 301 /-]		

# impfree: Viktigt att fatta egna beslut och vara fri			
Frågetext	Det är viktigt för honom att fatta sina egna beslut om vad han ska göra. Han vill vara fri och inte vara beroende av andra.		
Värde	Etikett	Fall	Procentandel
1	Är väldigt mycket som jag	356	21.1%
2	Är som jag	608	36.1%
3	Är till viss del som jag	445	26.4%

# impfree: Viktigt att fatta egna beslut och vara fri			
Värde	Etikett	Fall	Procentandel
4	Är lite grann som jag	189	11.2%
5	Är inte som jag	78	4.6%
6	Är inte alls som jag	9	0.5%
9	Inget svar	24	
Sysmiss		290	
<i>Varning: Dessa siffror visar att antalet fall finns i datafilen. De kan inte tolkas som sammanfattande statistik.</i>			
Information	[Typ: diskret] [Format: numeric] [Spann: 1- 6] [Missing: */9]		
Statistik [Ej vikt./ Vikt.]	[Valid: 1685 /-] [Ej valid: 314 /-]		

# iphlppl: Viktigt att hjälpa människor och se till andras välmående			
Frågetext	Det är mycket viktigt för honom att hjälpa människorna omkring sig. Han vill se att andra har det bra.		
Värde	Etikett	Fall	Procentandel
1	Är väldigt mycket som jag	250	14.8%
2	Är som jag	638	37.8%
3	Är till viss del som jag	458	27.1%
4	Är lite grann som jag	282	16.7%
5	Är inte som jag	54	3.2%
6	Är inte alls som jag	5	0.3%
9	Inget svar	22	
Sysmiss		290	
<i>Varning: Dessa siffror visar att antalet fall finns i datafilen. De kan inte tolkas som sammanfattande statistik.</i>			
Information	[Typ: diskret] [Format: numeric] [Spann: 1- 6] [Missing: */9]		
Statistik [Ej vikt./ Vikt.]	[Valid: 1687 /-] [Ej valid: 312 /-]		

# ipsuces: Viktigt att vara framgångsrik och att människor ska erkänna prestationer			
Frågetext	Att vara mycket framgångsrik är viktigt för honom. Han hoppas att människor ska erkänna hans prestationer.		
Värde	Etikett	Fall	Procentandel
1	Är väldigt mycket som jag	62	3.7%
2	Är som jag	214	12.7%
3	Är till viss del som jag	393	23.3%
4	Är lite grann som jag	402	23.9%
5	Är inte som jag	492	29.2%
6	Är inte alls som jag	122	7.2%
9	Inget svar	24	
Sysmiss		290	
<i>Varning: Dessa siffror visar att antalet fall finns i datafilen. De kan inte tolkas som sammanfattande statistik.</i>			
Information	[Typ: diskret] [Format: numeric] [Spann: 1- 6] [Missing: */9]		
Statistik [Ej vikt./ Vikt.]	[Valid: 1685 /-] [Ej valid: 314 /-]		

# ipstrgv: Viktigt att staten är stark och försvarar sina medborgare	
Frågetext	Det är viktigt för honom att staten garanterar honom skydd mot alla hot. Han vill att staten ska vara stark så att den kan försvara sina medborgare.

# ipstrgv: Viktigt att staten är stark och försvarar sina medborgare			
Värde	Etikett	Fall	Procentandel
1	Är väldigt mycket som jag	206	12.3%
2	Är som jag	437	26.0%
3	Är till viss del som jag	436	26.0%
4	Är lite grann som jag	334	19.9%
5	Är inte som jag	212	12.6%
6	Är inte alls som jag	54	3.2%
8	Vet ej	2	
9	Inget svar	28	
Sysmiss		290	
<i>Varning: Dessa siffror visar att antalet fall finns i datafilen. De kan inte tolkas som sammanfattande statistik.</i>			
Information	[Typ: diskret] [Format: numeric] [Spann: 1- 6] [Missing: *]		
Statistik [Ej vikt./ Vikt.]	[Valid: 1679 /-] [Ej valid: 320 /-]		

# ipadvnt: Viktigt att söka äventyr och ha ett spännande liv			
Frågetext	Han söker äventyr och tycker om att ta risker. Han vill ha ett spännande liv.		
Värde	Etikett	Fall	Procentandel
1	Är väldigt mycket som jag	61	3.6%
2	Är som jag	186	11.0%
3	Är till viss del som jag	307	18.2%
4	Är lite grann som jag	364	21.6%
5	Är inte som jag	538	31.9%
6	Är inte alls som jag	228	13.5%
8	Vet ej	1	
9	Inget svar	24	
Sysmiss		290	
<i>Varning: Dessa siffror visar att antalet fall finns i datafilen. De kan inte tolkas som sammanfattande statistik.</i>			
Information	[Typ: diskret] [Format: numeric] [Spann: 1- 6] [Missing: *]		
Statistik [Ej vikt./ Vikt.]	[Valid: 1684 /-] [Ej valid: 315 /-]		

# ipbhprp: Viktigt att uppträda korrekt			
Frågetext	Det är viktigt för honom att alltid uppträda korrekt. Han vill undvika att göra någonting som människor skulle säga är fel.		
Värde	Etikett	Fall	Procentandel
1	Är väldigt mycket som jag	119	7.1%
2	Är som jag	400	23.7%
3	Är till viss del som jag	428	25.4%
4	Är lite grann som jag	404	24.0%
5	Är inte som jag	273	16.2%
6	Är inte alls som jag	61	3.6%
9	Inget svar	24	
Sysmiss		290	
<i>Varning: Dessa siffror visar att antalet fall finns i datafilen. De kan inte tolkas som sammanfattande statistik.</i>			
Information	[Typ: diskret] [Format: numeric] [Spann: 1- 6] [Missing: */9]		

# ipbhprp: Viktigt att uppträda korrekt	
Statistik [Ej vikt./ Vikt.]	[Valid: 1685 /-] [Ej valid: 314 /-]

# iprspt: Viktigt att få respekt från andra			
Frågetext	Det är viktigt för honom att få respekt från andra. Han vill att människor gör som han säger.		
Värde	Etikett	Fall	Procentandel
1	Är väldigt mycket som jag	55	3.3%
2	Är som jag	240	14.3%
3	Är till viss del som jag	489	29.1%
4	Är lite grann som jag	463	27.6%
5	Är inte som jag	356	21.2%
6	Är inte alls som jag	75	4.5%
8	Vet ej	1	
9	Inget svar	30	
Sysmiss		290	
<i>Varning: Dessa siffror visar att antalet fall finns i datafilen. De kan inte tolkas som sammanfattande statistik.</i>			
Information	[Typ: diskret] [Format: numeric] [Spann: 1- 6] [Missing: *]		
Statistik [Ej vikt./ Vikt.]	[Valid: 1678 /-] [Ej valid: 321 /-]		

# iplylfr: Viktigt att vara lojal mot vänner och engagera sig i människor som står nära			
Frågetext	Det är viktigt för honom att vara lojal mot sina vänner. Han vill engagera sig i människor som står honom nära.		
Värde	Etikett	Fall	Procentandel
1	Är väldigt mycket som jag	447	26.6%
2	Är som jag	793	47.1%
3	Är till viss del som jag	297	17.7%
4	Är lite grann som jag	129	7.7%
5	Är inte som jag	10	0.6%
6	Är inte alls som jag	6	0.4%
8	Vet ej	2	
9	Inget svar	25	
Sysmiss		290	
<i>Varning: Dessa siffror visar att antalet fall finns i datafilen. De kan inte tolkas som sammanfattande statistik.</i>			
Information	[Typ: diskret] [Format: numeric] [Spann: 1- 6] [Missing: *]		
Statistik [Ej vikt./ Vikt.]	[Valid: 1682 /-] [Ej valid: 317 /-]		

# impenv: Viktigt att bry sig om naturen och miljön			
Frågetext	Han tycker verkligen att människor ska bry sig om naturen. Att värna om miljön är viktigt för honom.		
Värde	Etikett	Fall	Procentandel
1	Är väldigt mycket som jag	336	19.9%
2	Är som jag	632	37.5%
3	Är till viss del som jag	407	24.2%
4	Är lite grann som jag	232	13.8%
5	Är inte som jag	65	3.9%
6	Är inte alls som jag	13	0.8%

# impenv: Viktigt att bry sig om naturen och miljön			
Värde	Etikett	Fall	Procentandel
8	Vet ej	2	
9	Inget svar	22	
Sysmiss		290	
<i>Varning: Dessa siffror visar att antalet fall finns i datafilen. De kan inte tolkas som sammanfattande statistik.</i>			
Information	[Typ: diskret] [Format: numeric] [Spann: 1- 6] [Missing: *]		
Statistik [Ej vikt./ Vikt.]	[Valid: 1685 /-] [Ej valid: 314 /-]		

# imptrad: Viktigt att följa traditioner och seder			
Frågetext	Traditioner är viktiga för honom. Han försöker följa de seder som hans religion eller hans familj har lärt honom.		
Värde	Etikett	Fall	Procentandel
1	Är väldigt mycket som jag	206	12.2%
2	Är som jag	411	24.4%
3	Är till viss del som jag	444	26.3%
4	Är lite grann som jag	311	18.4%
5	Är inte som jag	232	13.8%
6	Är inte alls som jag	83	4.9%
9	Inget svar	22	
Sysmiss		290	
<i>Varning: Dessa siffror visar att antalet fall finns i datafilen. De kan inte tolkas som sammanfattande statistik.</i>			
Information	[Typ: diskret] [Format: numeric] [Spann: 1- 6] [Missing: */9]		
Statistik [Ej vikt./ Vikt.]	[Valid: 1687 /-] [Ej valid: 312 /-]		

# impfun: Viktigt att söka möjligheter att ha roligt			
Frågetext	Han söker varje möjlighet att ha roligt. Det är viktigt för honom att göra saker som gör honom glad.		
Värde	Etikett	Fall	Procentandel
1	Är väldigt mycket som jag	213	12.6%
2	Är som jag	472	28.0%
3	Är till viss del som jag	456	27.0%
4	Är lite grann som jag	364	21.6%
5	Är inte som jag	156	9.2%
6	Är inte alls som jag	27	1.6%
9	Inget svar	21	
Sysmiss		290	
<i>Varning: Dessa siffror visar att antalet fall finns i datafilen. De kan inte tolkas som sammanfattande statistik.</i>			
Information	[Typ: diskret] [Format: numeric] [Spann: 1- 6] [Missing: */9]		
Statistik [Ej vikt./ Vikt.]	[Valid: 1688 /-] [Ej valid: 311 /-]		

# regionse: Region			
Värde	Etikett	Fall	Procentandel
1	Stockholm	359	18.0%
2	Östra Mellansverige	336	16.8%
3	Sydsverige	304	15.2%

# regionse: Region			
Värde	Etikett	Fall	Procentandel
4	Norra Mellansverige	179	9.0%
5	Mellemsta Norrland	85	4.3%
6	Övre Norrland	129	6.5%
7	Småland och Öarna	199	10.0%
8	Västsverige	408	20.4%

Varning: Dessa siffror visar att antalet fall finns i datafilen. De kan inte tolkas som sammanfattande statistik.

Information	[Typ: diskret] [Format: numeric] [Spann: 1- 8] [Missing: *]
Statistik [Ej vikt./ Vikt.]	[Valid: 1999 /-] [Ej valid: 0 /-]

# inwdd: Intervjudag	
Information	[Typ: kontinuerlig] [Format: numeric] [Spann: 1- 31] [Missing: *]
Statistik [Ej vikt./ Vikt.]	[Valid: 1999 /-] [Ej valid: 0 /-]

# inwmm: Intervjumånad			
Värde	Etikett	Fall	Procentandel
10	Oktober	1085	54.3%
11	November	744	37.2%
12	December	170	8.5%

Varning: Dessa siffror visar att antalet fall finns i datafilen. De kan inte tolkas som sammanfattande statistik.

Information	[Typ: diskret] [Format: numeric] [Spann: 10- 12] [Missing: *]
Statistik [Ej vikt./ Vikt.]	[Valid: 1999 /-] [Ej valid: 0 /-]

# inwyr: År intervju			
Värde	Etikett	Fall	Procentandel
2002	2002	1999	100.0%

Varning: Dessa siffror visar att antalet fall finns i datafilen. De kan inte tolkas som sammanfattande statistik.

Information	[Typ: diskret] [Format: numeric] [Spann: 2002- 2002] [Missing: *]
Statistik [Ej vikt./ Vikt.]	[Valid: 1999 /-] [Ej valid: 0 /-]

# inwshh: Intervjustart, timme	
Information	[Typ: kontinuerlig] [Format: numeric] [Spann: 7- 21] [Missing: *]
Statistik [Ej vikt./ Vikt.]	[Valid: 1999 /-] [Ej valid: 0 /-]

# inwsmm: Intervjustart, minut	
Information	[Typ: kontinuerlig] [Format: numeric] [Spann: 0- 59] [Missing: *]
Statistik [Ej vikt./ Vikt.]	[Valid: 1999 /-] [Ej valid: 0 /-]

# inwehh: Intervj Slut, timme			
Värde	Etikett	Fall	Procentandel
99		3	

Varning: Dessa siffror visar att antalet fall finns i datafilen. De kan inte tolkas som sammanfattande statistik.

# inwehh: Intervj Slut, timme	
Information	[Typ: kontinuerlig] [Format: numeric] [Spann: 8- 22] [Missing: */99]
Statistik [Ej vikt./ Vikt.]	[Valid: 1996 /-] [Ej valid: 3 /-]

# inwemm: Intervj Slut, minut			
Värde	Etikett	Fall	Procentandel
99		2	
<i>Varning: Dessa siffror visar att antalet fall finns i datafilen. De kan inte tolkas som sammanfattande statistik.</i>			
Information	[Typ: kontinuerlig] [Format: numeric] [Spann: 0- 59] [Missing: */99]		
Statistik [Ej vikt./ Vikt.]	[Valid: 1997 /-] [Ej valid: 2 /-]		

# inwtm: Intervj tid i minuter, huvudformulär	
Information	[Typ: kontinuerlig] [Format: numeric] [Spann: 0- 649] [Missing: *]
Statistik [Ej vikt./ Vikt.]	[Valid: 1986 /-] [Ej valid: 13 /-] [Medelvärde: 69.691 /-] [StdAv: 30.218 /-]

# spltdm: Administration of split ballot and MTMM			
Värde	Etikett	Fall	Procentandel
1	SC2 TEST1-18	870	50.9%
2	SC2 TEST19-36	839	49.1%
Sysmiss		290	
<i>Varning: Dessa siffror visar att antalet fall finns i datafilen. De kan inte tolkas som sammanfattande statistik.</i>			
Information	[Typ: diskret] [Format: numeric] [Spann: 1- 22] [Missing: *]		
Statistik [Ej vikt./ Vikt.]	[Valid: 1709 /-] [Ej valid: 290 /-]		

# supqadm: Administration of supplementary questionnaire			
Värde	Etikett	Fall	Procentandel
1	Face-to-face interview	34	1.8%
2	Completed by respondent, you present	50	2.6%
3	Left with respondent, collected by you	9	0.5%
4	Left by respondent, returned by post	1820	95.1%
9	No answer	83	
Sysmiss		3	
<i>Varning: Dessa siffror visar att antalet fall finns i datafilen. De kan inte tolkas som sammanfattande statistik.</i>			
Information	[Typ: diskret] [Format: numeric] [Spann: 1- 4] [Missing: */9]		
Statistik [Ej vikt./ Vikt.]	[Valid: 1913 /-] [Ej valid: 86 /-]		

# pweight: Population size weight (must be combined with dweight)	
Information	[Typ: kontinuerlig] [Format: numeric] [Spann: 0.362781090545273- 0.362781090545273] [Missing: *]
Statistik [Ej vikt./ Vikt.]	[Valid: 1999 /-] [Ej valid: 0 /-] [Medelvärde: 0.363 /-] [StdAv: 1.47e-09 /-]

# dweight: Design weight			
Värde	Etikett	Fall	Procentandel
1	1	1999	100.0%
<i>Varning: Dessa siffror visar att antalet fall finns i datafilen. De kan inte tolkas som sammanfattande statistik.</i>			
Information	[Typ: diskret] [Format: numeric] [Spann: 1- 1] [Missing: *]		
Statistik [Ej vikt./ Vikt.]	[Valid: 1999 /-] [Ej valid: 0 /-]		