



Drogvaneundersökning 2009 bland Skånes skolungdomar

- en enkätstudie



Resultaten i denna rapport av nyckeltal har sammanställts av

Mathias Grahn, Maria Rosvall och Juan Merlo vid
Socialmedicinska enheten
Region Skåne
Universitetsjukhuset MAS
205 02 MALMÖ

Foto omslag: Lukasz Brzozowski

Publicerad: Juni 2009

Innehållsförteckning

Om studien och rapporteringen.....	5
Årskurs 6	
Deltagande kommuner	7
Kommentarer för jämförelser av nyckeltal DVU2005-2009	8
Resultat nyckeltal	10
Tabellpresentation av nyckeltal.....	18
Årskurs 9	
Deltagande kommuner	19
Kommentarer för jämförelser av nyckeltal DVU2003-2009	20
Resultat nyckeltal	23
Tabellpresentation av nyckeltal.....	39
Gymnasiet årskurs 2	
Deltagande kommuner och gymnasieförbund.....	41
Kommentarer jämförelser av nyckeltal DVU2003-2009	42
Resultat nyckeltal	45
Tabellpresentation av nyckeltal.....	61
Kontaktpersoner på regional och lokal nivå	63

Om studien och rapporteringen

Undersökningen har genomförts i samarbete mellan Kommunförbundet Skåne, Länsstyrelsen i Skåne län, Socialmedicinska enheten vid Region Skåne samt Centralförbundet för alkohol- och narkotikaupplysning (CAN).

Resultaten i denna rapport av nyckeltal har sammanställts av Socialmedicinska enheten vid Region Skåne.

22 kommuner och 2 gymnasieförbund deltog.

Totalt bearbetades 10 559 enkäter, varav 1311 enkäter i årskurs 6, 5 359 enkäter i årskurs 9 och 3 889 enkäter i gymnasiet årskurs 2.

I denna rapport redovisas resultat för hela undersökningen per årskurs och per nyckeltal.

Utöver denna rapport finns i detta skede även tre nedladdningsbara filer, en per års-

kurs, som redovisar kommunspecifika nyckeltal.

I september 2009 publiceras fördjupade rapporter för såväl hela undersökningen som per kommun.

Kommentar till statistiska slutsatser i rapporten

För varje nyckeltal anges om skillnader mellan flickor och pojkar i senaste undersökningen är statistiskt säkerställda. Det samma gäller inom kön för trender mellan undersökningarna.

Om det anges att det finns en statistiskt säkerställd skillnad eller att en trend är statistiskt säkerställd innebär detta att frågeunderlaget innehåller tillräckligt stora skillnader, baserat på det antal elever som besvarat frågan, för att kunna ange att det faktiskt finns en säkerställd skillnad. Detta innebär att en säkerställd skillnad kan rapporteras.

Deltagande kommuner

- Bjuv
- Bromölla
- Båstad
- Höganäs
- Hörby
- Klippan
- Osby
- Staffanstorp
- Örkelljunga

Kommentarer för jämförelser av nyckeltal DVU2005-2009

I nyckeltalspresentationen 1 juni 2009 ingår enkätdata för åk 6-elever i de kommuner som deltagit i DVU2009.

Observera att i vissa fall är antal elever som besvarat frågan få till antalet och denna information bör framgå tydligt för vidare publicering och presentation.

Nyckeltal i DVU2003-2007 baseras geografiskt på i vilken kommun eleven bor. DVU2009 baseras geografiskt på i vilken kommun skolan är belägen. Procentsatserna som anges i nyckeltalen är beräknade genom att de elever som inte besvarat respektive fråga är exkluderade (s k valid percent redovisas).

Alkoholkonsumenter

Olika tidsperspektiv har funnits i undersökningarna vilket skall has i åtanke vid jämförelser över tid.

I DVU2005-2007 var frågan formulerad med tidsperioden under vårterminen:
Har du någon gång under vårterminen druckit öl, alkoholisk, mellanstark eller starkcider, vin eller sprit?
Nej Ja, en gång Ja, flera gånger.

I DVU2009 används istället en längre tidsperiod, senaste 12 månaderna:
Har du någon gång under de senaste 12 månaderna druckit öl, alkoholisk, mellanstark eller starkcider, vin eller sprit?
Nej En gång 2-4 gånger
5-10 gånger Mer än 10 gånger.

Som alkoholkonsument klassas den som besvarat Ja/ 1 gång eller fler.

Har varit berusad

Frågeformuleringen (Har du någonsin druckit så mycket alkohol att du känt dig berusad?) har varit densamma i DVU2005-2009. Svartalternativen har varit Ja och Nej i de två senaste undersökningarna och år 2005 var svartalternativen Ja/Nej, inte under det senaste året/Nej, aldrig.

För att anses ha varit berusad skall frågan ha besvarats med ja-alternativet.

Röker

Frågeformuleringen (Röker du?) har varit densamma i samtliga DVU2005-2009.

I DVU2005 kunde frågan besvaras med 3 nekande alternativ eller 5 jakande alternativ.

I DVU2007 kunde frågan besvaras med Nej eller Ja.

I DVU2009 kunde frågan besvaras med 3 nekande alternativ eller 4 jakande alternativ.

För att anses röka skall frågan besvaras jakande.

Röker vattenpipa

Frågan (Har du någon gång rökt vattenpipa?) har endast ställts i DVU2009.

För att anses röka vattenpipa skall frågan besvaras jakande.

Snusar

Frågeformuleringen (Snusar du?) har varit densamma i samtliga DVU2005-2009.

I DVU2005 kunde frågan besvaras med 3 nekande alternativ eller 5 jakande alternativ.

I DVU2007 kunde frågan besvaras med Nej eller Ja.

I DVU2009 kunde frågan besvaras med 3 nekande alternativ eller 3 jakande alternativ.

För att anses snusa skall frågan besvaras jakande.

Haft lust att prova narkotika

Frågeformuleringen (Har du någon gång haft lust att prova narkotika?) har varit densamma i samtliga DVU2005-2009.

I DVU2005-2007 kunde frågan besvaras med Nej eller Ja.

I DVU2009 kunde frågan besvaras med Nej, Tveksam eller Ja.

För att anses ha haft lust att prova narkotika skall frågan besvaras jakande.

Haft möjlighet att prova narkotika

Frågeformuleringen (Har du någon gång möjlighet att prova narkotika?) har varit densamma i DVU2007-2009 liksom svarsalternativen Nej och Ja. Frågan ställdes ej i DVU2005.

För att anses ha haft möjlighet att prova narkotika skall frågan besvaras jakande.

Sniffat någonsin

Frågeformuleringen (Har du sniffat någon gång?) har varit densamma i DVU2007-2009 I DVU2007 kunde frågan besvaras med Nej, Ja, en gång och Ja, flera gånger. I DVU2009 användes svarsalternativen Nej, Ja, under de senaste 30 dagarna, Ja, under de senaste 12 månaderna och Ja, men för mer än ett år sedan. Frågan ställdes ej i DVU2005.

För att anses ha sniffat någonsin skall frågan besvaras jakande.

Deltagande kommuner

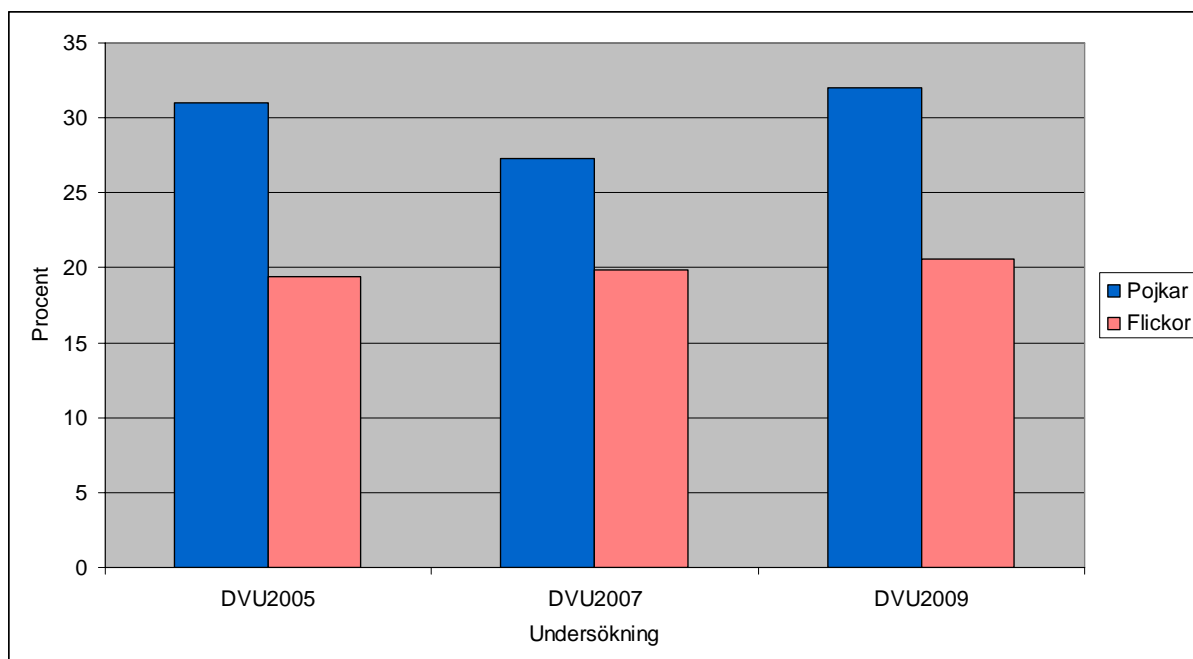
DVU2009: Bjuv, Bromölla, Båstad, Högnäs, Hörby, Klippan, Osby, Staffanstorps, Örkelljunga

DVU2007: Bromölla, Klippan, Osby, Staffanstorps, Trelleborg, Östra Göinge

DVU2005: Bromölla, Klippan, Osby, Staffanstorps

Resultat nyckeltal

Alkoholkonsumenter

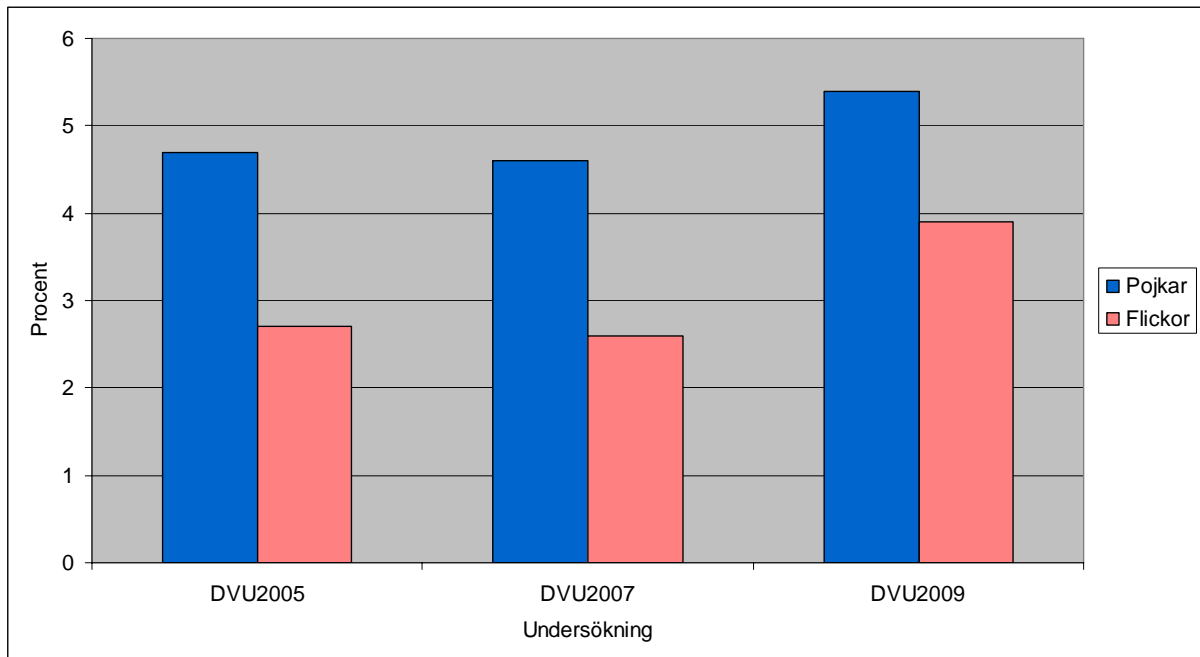


I undersökningen år 2009 är fler pojkar än flickor alkoholkonsumenter. Denna skillnad är statistiskt säkerställd.

Däremot råder osäkerhet avseende jämförbarhet över tid då man i undersökningarna har använt olika tidsperspektiv i frågeformuleringarna, se kommentaravsnittet för årskurs 6. För undersökningarna 2005-2007 mäts den andel pojkar respektive flickor som konsumerat alkohol under vårterminen. I den senaste undersökningen tillfrågas eleverna om de konsumerat alkohol senaste året.

Frågan mäter andelen elever som uppger att de dricker minst någon form av alkohol (öl, vin, sprit, starkcider, alkoläsk eller liknande).

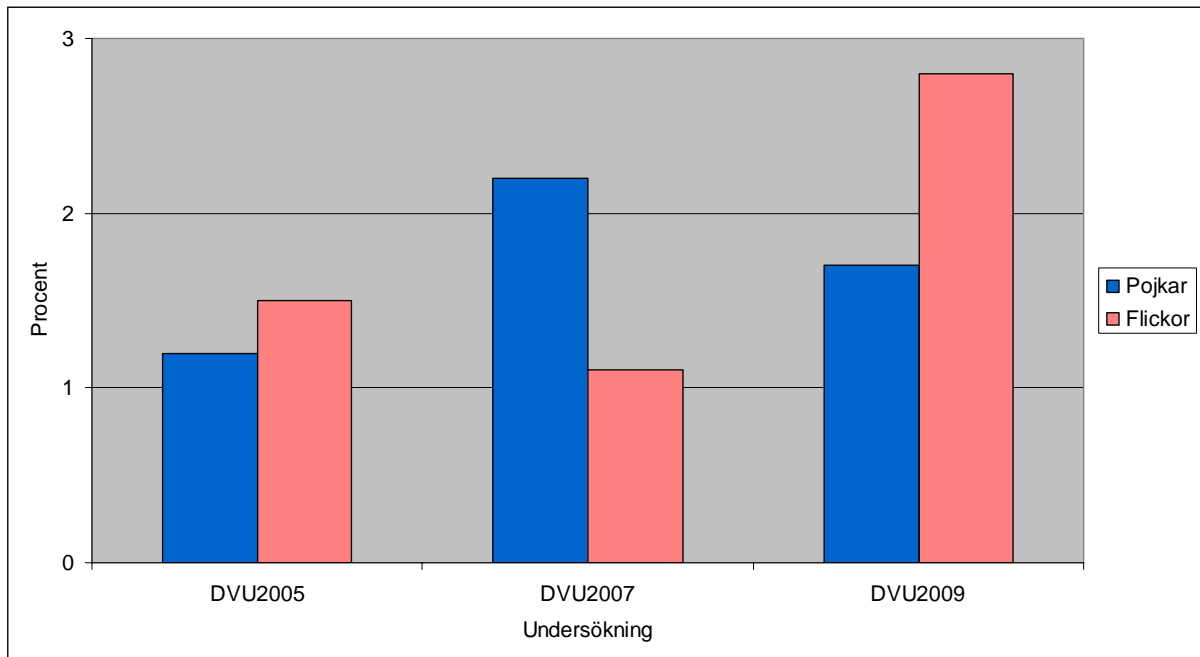
Har varit berusad någon gång



Enligt undersökningen år 2009 har fler pojkar än flickor varit berusade någon gång. Denna skillnad är dock inte statistiskt säkerställd.

Förekomsten av att ha varit berusad någon gång har ökat bland såväl pojkar som flickor vid den senaste undersökningen. Denna skillnad är dock inte statistiskt säkerställd varken för pojkar eller flickor.

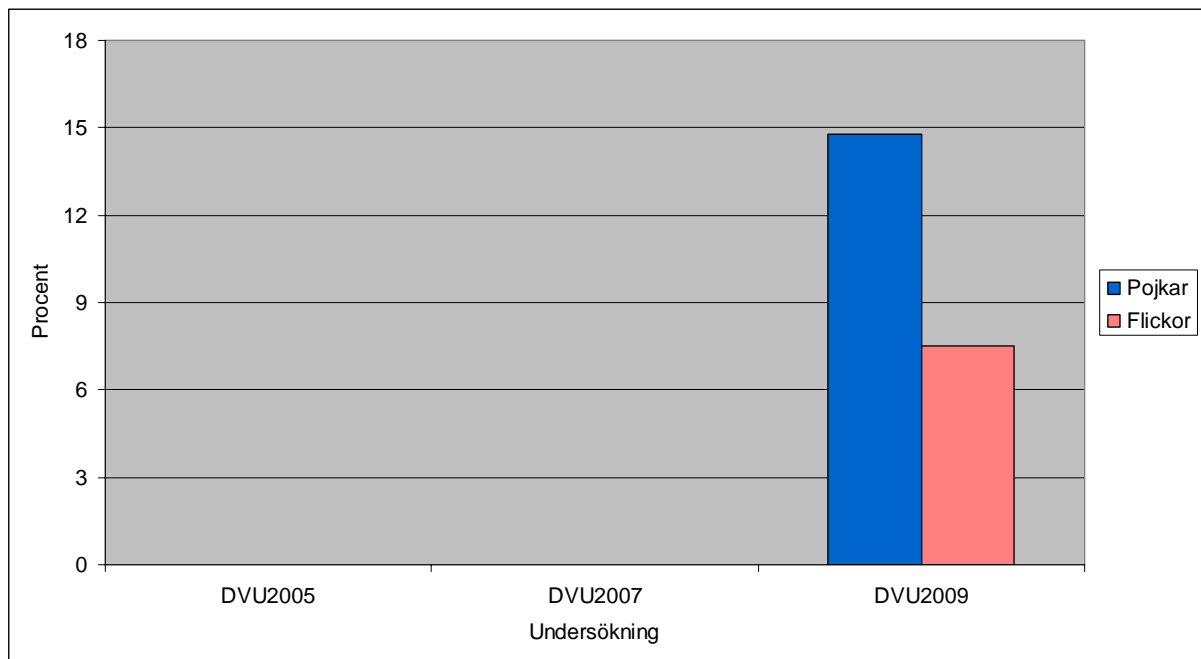
Röker (dagligen/ej dagligen)



I undersökningen år 2009 är rökning vanligare bland flickor än bland pojkar. Denna skillnad är dock inte statistiskt säkerställd.

Förekomsten av rökning har ökat bland flickor sedan 2007 och denna skillnad är statistiskt säkerställd. Förhållandet är det omvända bland pojkar, dock utan statistisk säkerhet.

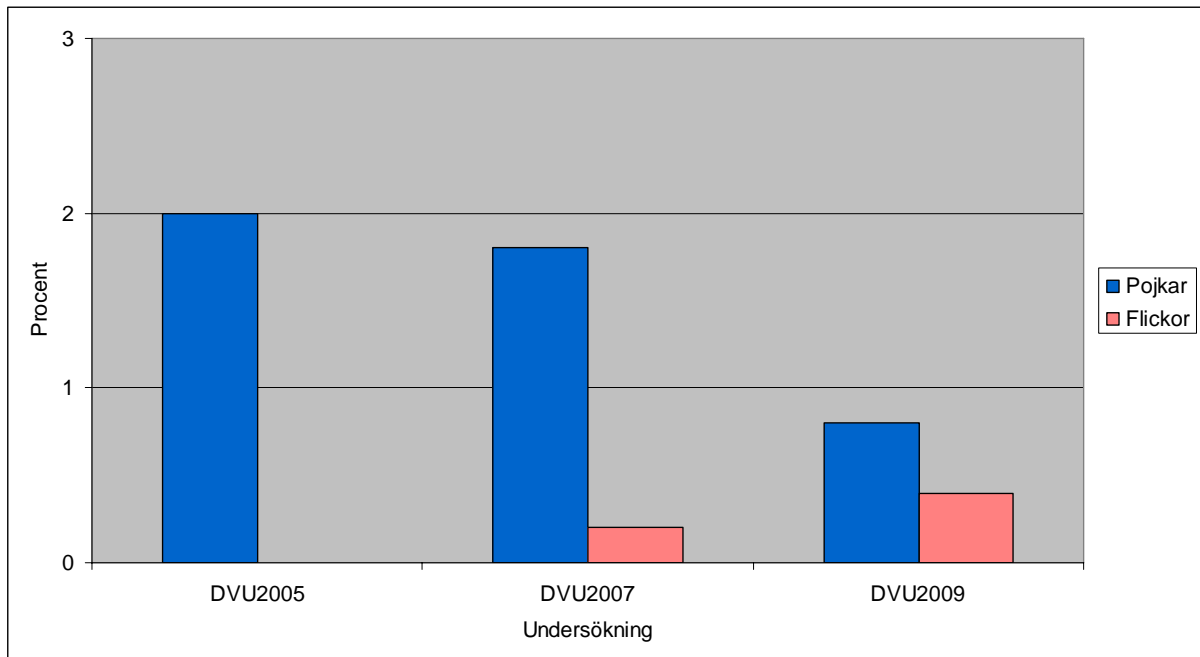
Rökt vattenpipa någon gång



Att ha rökt vattenpipa någon gång är vanligare bland pojkar än bland flickor i undersökningen år 2009. Denna skillnad är statistiskt säkerställd.

Frågan ställdes ej i DVU2005-2007.

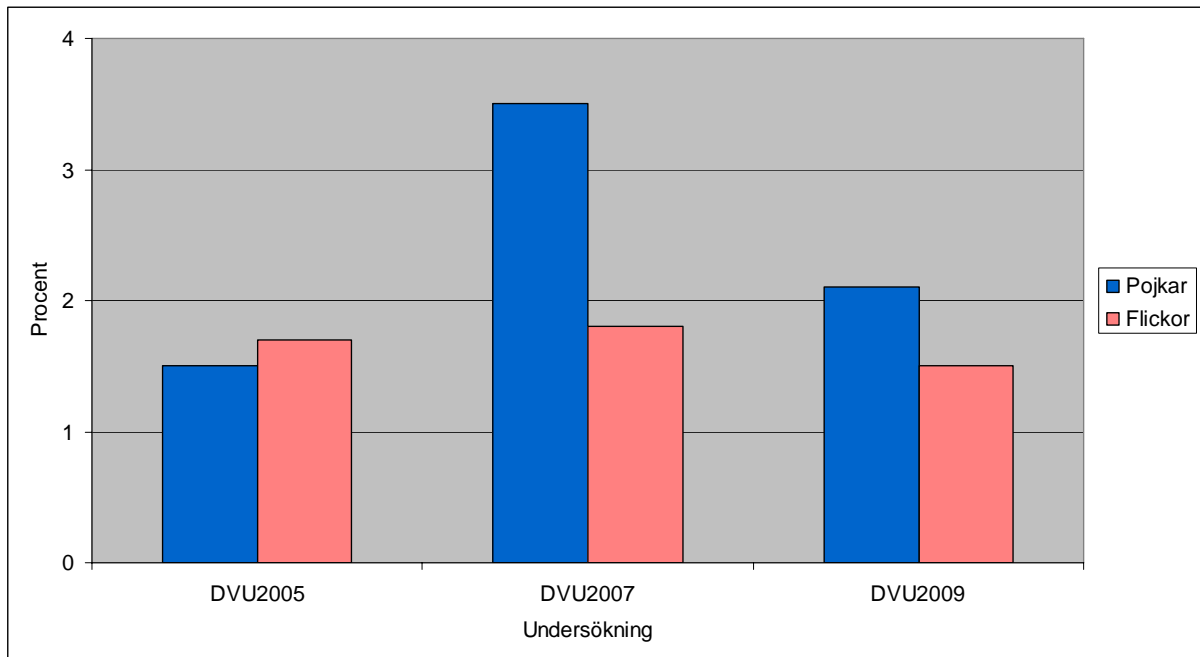
Snusar (dagligen/ej dagligen)



I undersökningen år 2009 är snusning något vanligare bland pojkar. Denna skillnad är dock inte statistiskt säkerställd.

Flickor har en ökande andel till skillnad från den minskande andelen bland pojkar. Dessa trender är dock inte statistiskt säkerställda.

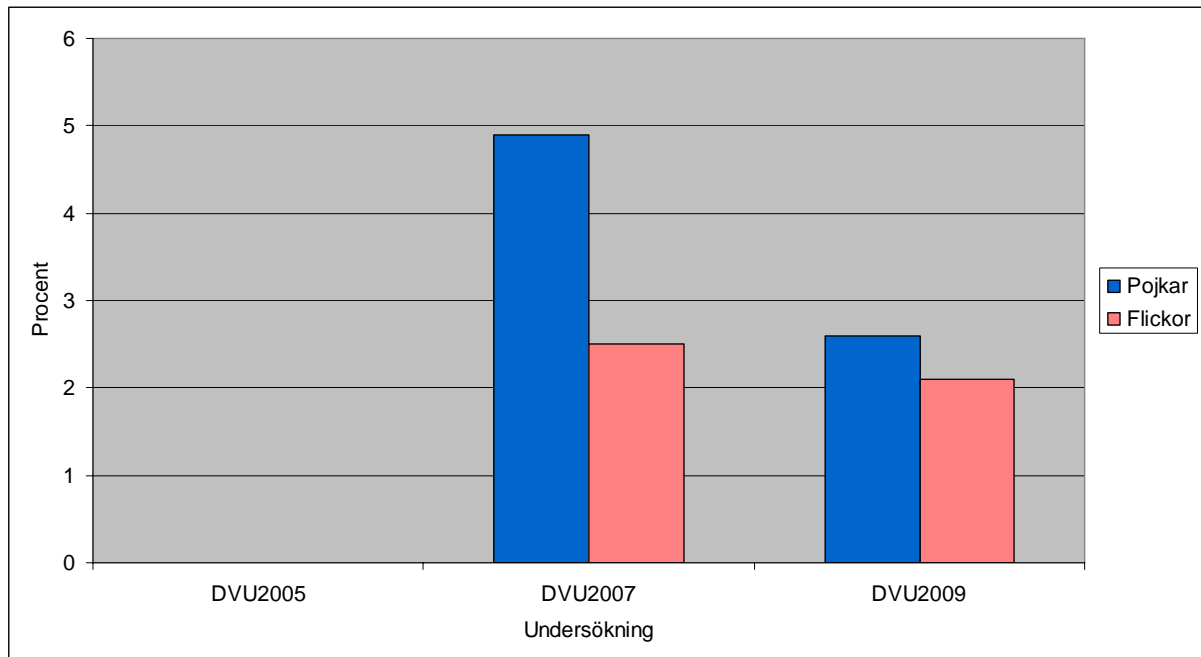
Haft lust att prova narkotika någon gång



I undersökningen år 2009 är det något vanligare att pojkar haft lust att prova narkotika någon gång. Denna skillnad är dock inte statistiskt säkerställd.

Oavsett kön ses en minskande andel som haft lust att prova narkotika någon gång under perioden 2007-2009. Denna minskning är dock inte statistiskt säkerställd varken för pojkar eller flickor.

Haft möjlighet att prova narkotika någon gång

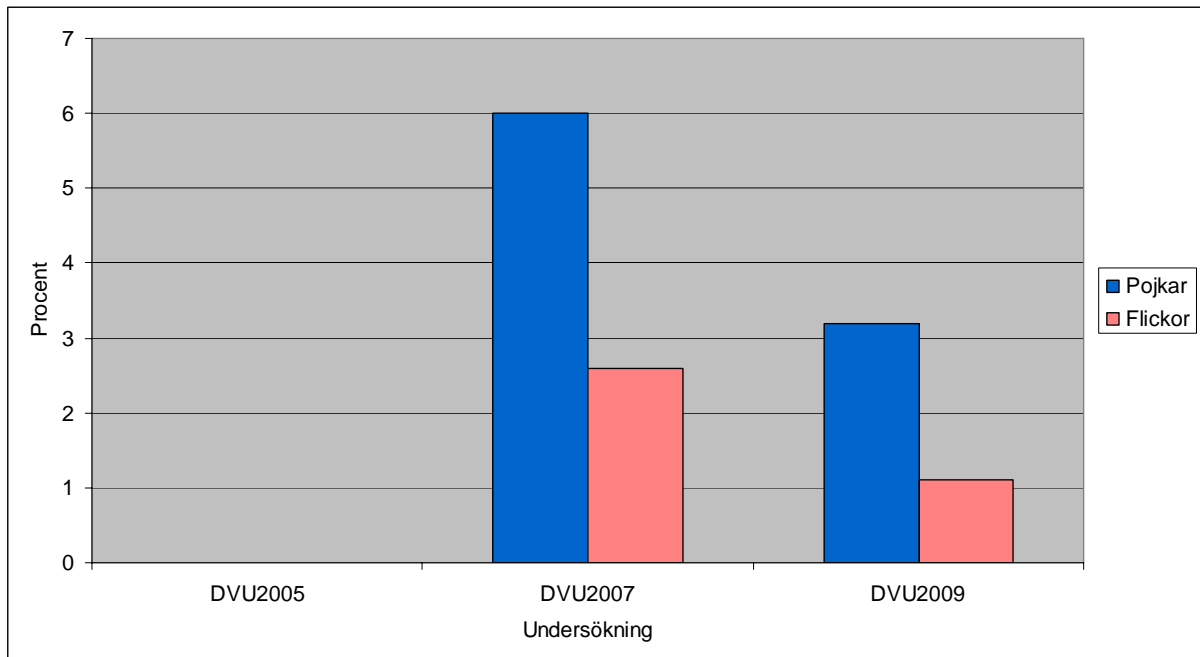


I undersökningen år 2009 är det något vanligare att pojkar haft möjlighet att prova narkotika någon gång. Denna skillnad är dock inte statistiskt säkerställd.

Oavsett kön ses en minskande andel som haft möjlighet att prova narkotika någon gång. Dessa trender är dock inte statistiskt säkerställda.

Frågan ställdes ej i DVU2005.

Sniffat minst någon gång



Det är vanligare bland pojkar än bland flickor att ha sniffat minst någon gång enligt undersökningen år 2009. Denna skillnad är dock inte statistiskt säkerställd.

Oavsett kön ses en minskande andel för att ha sniffat någon gång. Dessa trender är dock inte statistiskt säkerställda.

Frågan ställdes ej i DVU2005.

Tabellpresentation av nyckeltal

	DVU2005 totalt		DVU2007 totalt		DVU2009 totalt	
	Pojkar n=407	Flickor n=408	Pojkar n=657	Flickor n=658	Pojkar n=633	Flickor n=670
Alkoholkonsumenter	31,0	19,4	27,3	19,9	32,0	20,6
Har varit berusad	4,7	2,7	4,6	2,6	5,4	3,9
Röker	1,2	1,5	2,2	1,1	1,7	2,8
Rökt vattenpipa	-	-	-	-	14,8	7,5
Snusar	2,0	0,0	1,8	0,2	0,8	0,4
Haft lust att prova narkotika	1,5	1,7	3,5	1,8	2,1	1,5
Haft möjlighet att prova narkotika	-	-	4,9	2,5	2,6	2,1
Sniffat någonsin	-	-	6,0	2,6	3,2	1,1

Deltagande kommuner

- Bjuv
- Bromölla
- Burlöv
- Båstad
- Eslöv
- Hässleholm
- Höganäs
- Hörby
- Klippan
- Kristianstad
- Kävlinge
- Landskrona
- Osby
- Simrishamn
- Sjöbo
- Staffanstorps
- Tomelilla
- Trelleborg
- Ystad
- Ängelholm
- Örkelljunga
- Östra Göinge

Kommentarer för jämförelser av nyckeltal DVU2003-2009

I nyckeltalspresentationen 1 juni 2009 ingår enkätdata för år 9-elever i de kommuner som deltagit i DVU2009.

Observera att i vissa fall är antal elever som besvarat frågan få till antalet och denna information bör framgå tydligt för vidare publicering och presentation.

Nyckeltal i DVU2003-2007 baseras geografiskt på i vilken kommun eleven bor. DVU2009 baseras geografiskt på i vilken kommun skolan är belägen. Procentsatserna som anges i nyckeltalen är beräknade genom att de elever som inte besvarat respektive fråga är exkluderade (s k valid percent redovisas).

De klasser i dessa kommuner som besvarat en liknande enkät som en del av CAN:s riksomfattande slumpmässiga urval inkluderas ej i denna presentation. Detta beror på att den rikstäckande undersökningen inte är sammanställd för presentation till 1 juni 2009.

Alkoholkonsumenter

Såväl olika frågeformuleringar som olika tidsperspektiv har funnits i undersökningarna sedan start och detta skall ha i åtanke vid jämförelser över tid.

Jämförbarhet DVU2003—DVU2009:
Alla kommuner har samma frågeformuleringar (fråga 11, 13, 15, 17, 19) i DVU2009, d v s varje enskild kommun kan jämföra sig med DVU2009 totalt. De kommuner i DVU2005-2007 som gjorde den långa versionen av enkäten, s k B-modul, kan fullt ut jämföra sig med

DVU2009 inom kommunen samt DVU 2005-2009 totalt eftersom definitionen av alkoholkonsument är densamma som i DVU2009.

De kommuner i DVU2005-2007 som gjorde den korta versionen av enkäten, s k A-modul, kan inte fullt ut jämföra med hur definitionen av alkoholkonsument är totalt i DVU2005-2009 pga olika frågeformuleringar.

Resultat från DVU2003 per kommun kan jämföra sig med resultaten för DVU2003 totalt. Ingen jämförelse kan göras mellan DVU2003 och de senare DVU-undersökningarna pga olika frågeformuleringar.

Har varit berusad

Frågeformuleringen (Har du någonsin druckit så mycket alkohol att du känt dig berusad?) har varit densamma i DVU2003-2009. Svartalternativen har varit Ja och Nej sänär som på i DVU2003 där svartalternativen var Ja/Nej, inte under det senaste året/Nej, aldrig.

För att anses ha varit berusad skall frågan ha besvarats med ja-alternativet.

Intensivkonsumtion någon gång per månad

Frågeformuleringen har varit densamma i DVU2005-2009 och för att anses vara intensivkonsument skall frågan ha besvarats med minst någon gång i månaden. Jämförbarheten med DVU2003 är bristande pga olika frågeformulering.

Dricker sig berusad varje eller nästan varje gång

Frågeformuleringen har varit densamma i DVU2003 och DVU2007-2009. Nyckeltalet visar andelen elever som besvarat frågan med att de dricker sig berusad varje gång eller nästan varje gång. I DVU2005 var svarsalternativen något annorlunda och jämförbarhet kan ej göras fullt ut med de tre andra undersökningarna.

Druckit hembränt senaste året

Frågeformuleringen har varit densamma i DVU2003-2009 och för att anses ha druckit hembränt senaste året skall frågan ha besvarats med minst en gång senaste 12 månaderna.

Druckit importerad alkohol varje gång eller nästan varje gång

I DVU2009 används en ny frågeformulering. Om denna fråga besvaras med varje gång eller nästan varje gång anses eleven ha druckit importerad alkohol varje gång eller nästan varje gång.

Inom DVU2003-2007 har frågan varit densamma och full jämförelse kan göras inom respektive kommun samt DVU2003-2007 totalt vid dessa undersökningar.

Röker

Frågeformuleringen (Röker du?) har varit densamma i samtliga DVU2003-2009. Där emot har svarsalternativen varit olika till antalet, såväl nekande som jakande, genom åren. För att anses röka skall frågan besvaras jakande.

Röker vattenpipa

Frågan (Har du någon gång rökt vattenpipa?) har endast ställts i DVU2007-2009.

För att anses röka vattenpipa skall frågan besvaras jakande.

Snusar

Frågeformuleringen (Snusar du?) har varit densamma i samtliga DVU2005-2009. Däremot har svarsalternativen varit olika till antalet, såväl nekande som jakande, genom åren. För att anses snusa skall frågan besvaras jakande.

Haft möjlighet att prova narkotika

Frågeformuleringen (Har du någon gång möjlighet att prova narkotika?) har varit densamma i DVU2003-2009 liksom svarsalternativen. För att anses ha haft möjlighet att prova narkotika skall frågan besvaras jakande.

Använt narkotika någonsin

Frågeformuleringen (Har du någon gång använt narkotika?) har varit densamma i DVU2003-2009 liksom svarsalternativen. För att anses använt narkotika skall frågan besvaras jakande.

Får lov av föräldrar att hålla upp i eget glas

Frågeformuleringen (Händer det att du blir bjuden på alkohol från någon av dina föräldrar?) har varit densamma i DVU2003-2009 liksom svarsalternativen. Nyckeltalet visar andelen elever som besvarat frågan med att de får hålla upp i eget glas.

Föräldrar har köpt ut starköl eller starkcider

Frågeformuleringen (Har det hänt att någon av dina föräldrar har köpt hem starköl eller starkcider?) har varit densamma i

DVU2003-2009 liksom svarsalternativen. Nyckeltalet visar andelen elever som besvarat frågan jakande.

Genomsnittlig debutålder – berusning

I DVU2009 kan frågan besvaras med exakt ålder (helår) eller aldrig.

I DVU2003-2007 kunde frågan besvaras med alternativen 10 år eller yngre, 11 år, 12 år, 13 år, 14 år, 15 år, 16 år eller äldre samt aldrig och kan därför inte jämföras fullt ut med DVU2009.

Genomsnittlig debutålder – rökte första cigaretten

I DVU2009 kan frågan besvaras med exakt ålder (helår) eller aldrig.

I DVU2003-2007 kunde frågan besvaras med alternativen 10 år eller yngre, 11 år, 12 år, 13 år, 14 år, 15 år, 16 år eller äldre samt aldrig och kan därför inte jämföras fullt ut med DVU2009.

Deltagande kommuner

DVU2009: Bjuv, Bromölla, Burlöv, Båstad, Eslöv, Hässleholm, Höganäs, Hörby, Klippan, Kristianstad, Kävlinge, Landskrona, Osby, Simrishamn, Sjöbo, Staffanstorps, Tomelilla, Trelleborg, Ystad, Ängelholm, Örkelljunga, Östra Göinge

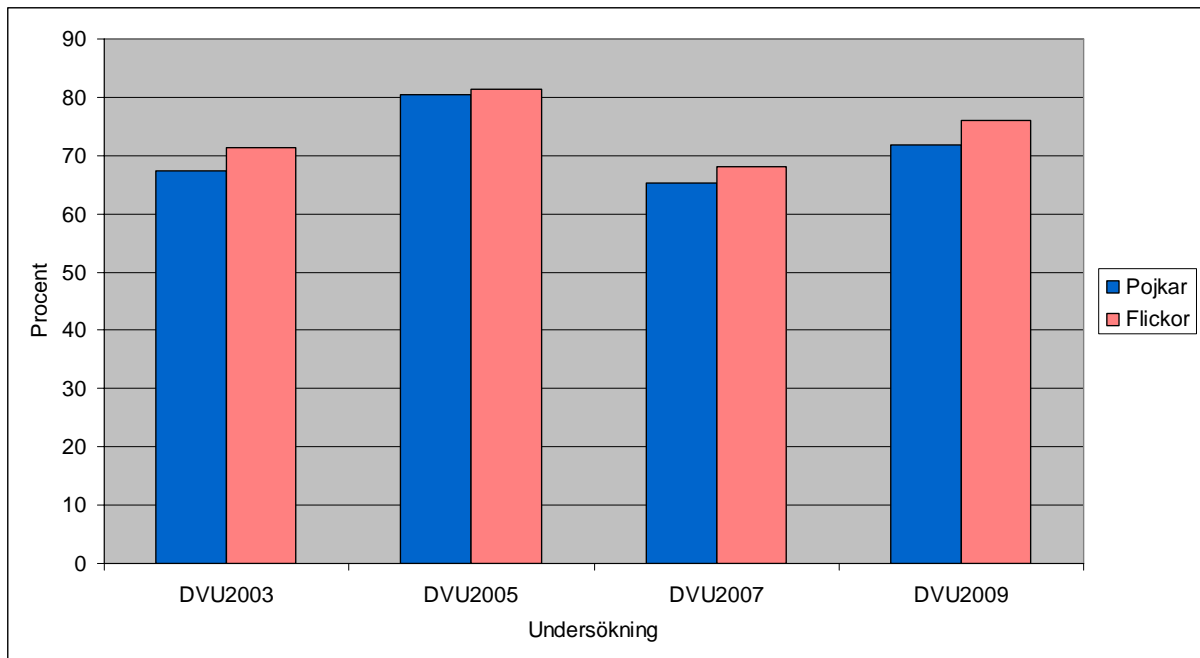
DVU2007: Bromölla, Burlöv, Eslöv, Hässleholm, Höganäs, Höör, Klippan, Kristianstad, Kävlinge, Landskrona, Osby, Simrishamn, Sjöbo, Skurup, Staffanstorps, Svedala, Tomelilla, Trelleborg, Ystad, Ängelholm, Östra Göinge

DVU2005: Bromölla, Burlöv, Eslöv, Klippan, Kristianstad, Kävlinge, Osby, Simrishamn, Sjöbo, Skurup, Staffanstorps, Svalöv, Svedala, Tomelilla, Trelleborg, Ystad

DVU2003: Bromölla, Burlöv, Eslöv, Hässleholm, Höganäs, Höör, Hörby, Kristianstad, Kävlinge, Lund, Malmö, Osby, Simrishamn, Sjöbo, Skurup, Staffanstorps, Svalöv, Svedala, Tomelilla, Trelleborg, Ystad, Östra Göinge

Resultat nyckeltal

Alkoholkonsumenter

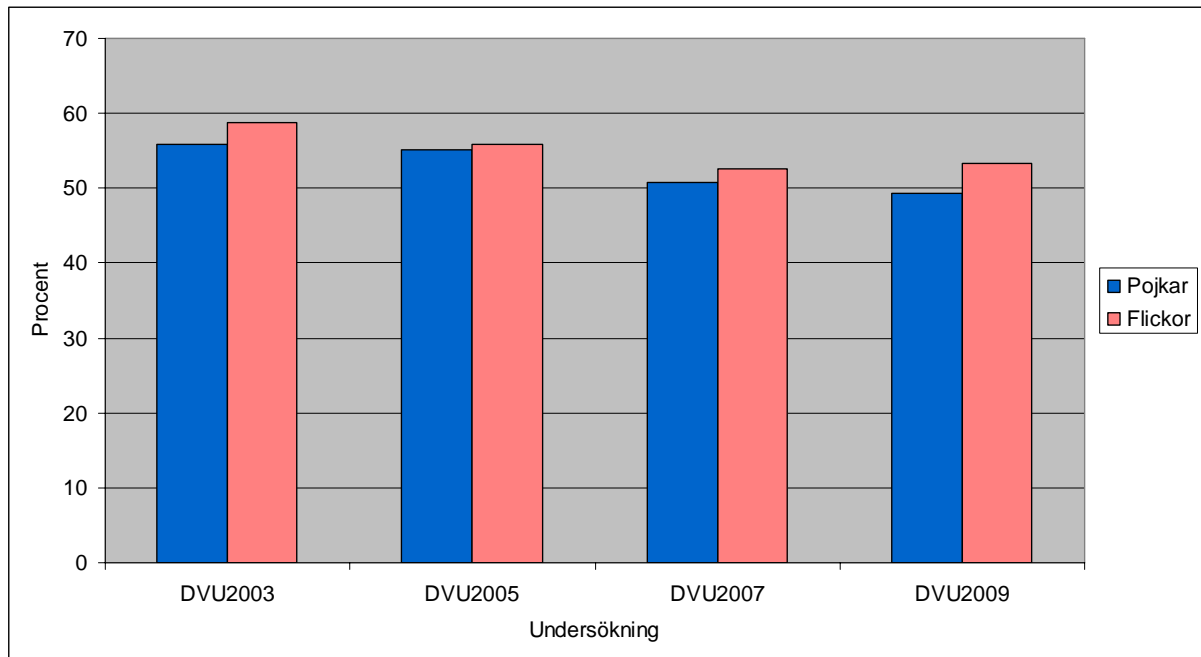


Fler flickor än pojkar är alkoholkonsumenter enligt undersökningen år 2009. Denna skillnad är statistiskt säkerställd.

Man ser en ökande andel sedan 2007-års undersökning oavsett kön och dessa ökande andelar är statistiskt säkerställda.

Frågan mäter andelen elever som uppger att de dricker minst någon form av alkohol (öl, vin, sprit, starkcider, alkoläsk eller liknande).

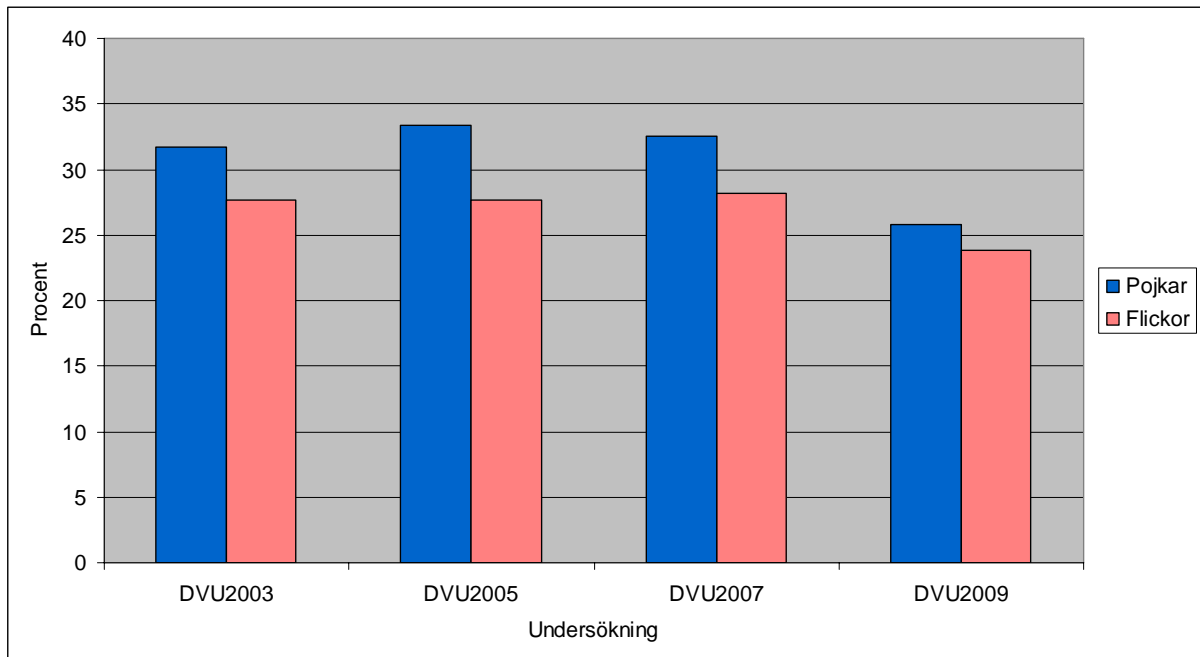
Har varit berusad någon gång



I undersökningen år 2009 framgår att fler flickor än pojkar har varit berusade någon gång. Denna skillnad är statistiskt säkerställd.

För pojkar ses en minskande andel sedan 2003-års undersökning och denna trend är statistisk säkerställd. Den minskande andel som sågs för flickor mellan 2003-2007 är bruten och man ser en viss ökning i 2009-års undersökning. Denna ökning mellan 2007 och 2009 är dock inte statistiskt säkerställd.

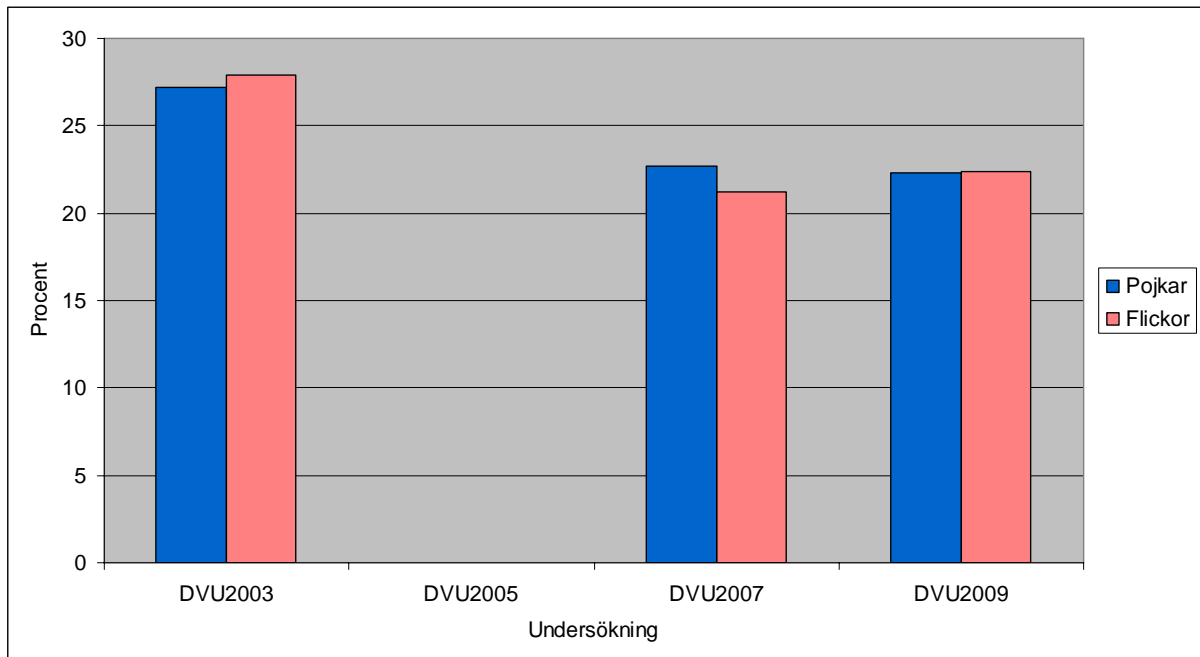
Intensivkonsumtion någon gång per månad



Fler pojkar än flickor är intensivkonsumenter enligt undersökningen år 2009. Denna skillnad är dock inte statistisk säkerställd.

För pojkar ses en minskande andel sedan 2005-års undersökning och denna trend är statistiskt säkerställd. För flickor ses en minskande andel sedan 2007 och även denna minskning är statistiskt säkerställd.

Dricker sig berusad nästan varje gång eller varje gång

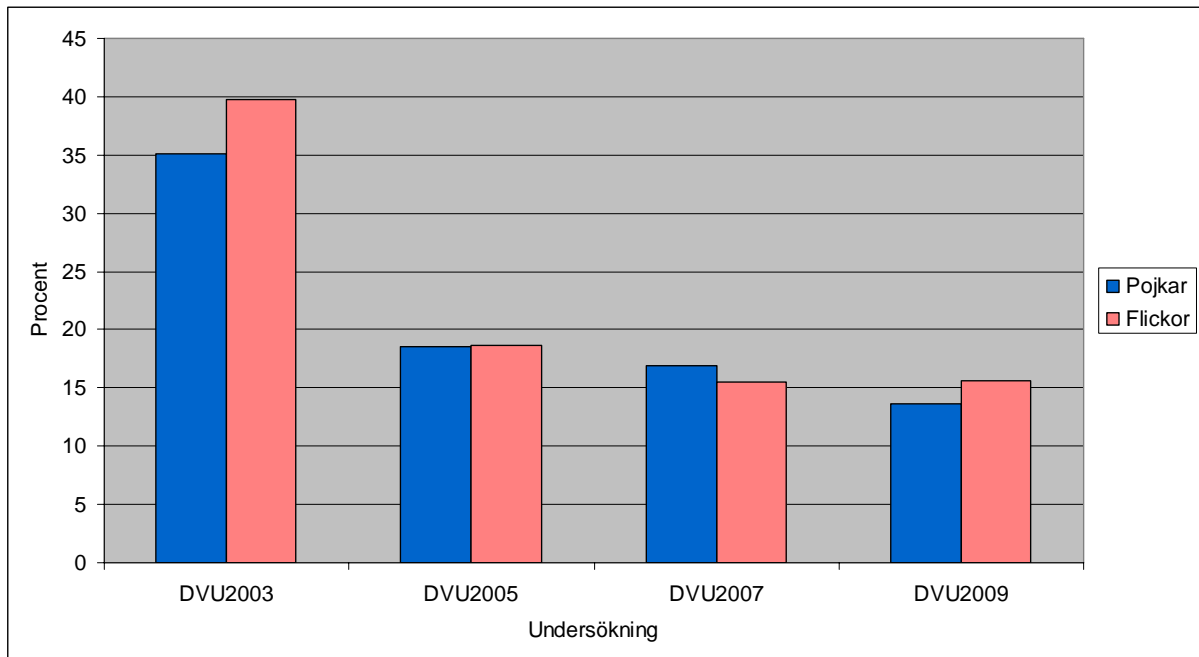


Andelen pojkar och flickor som dricker sig berusade nästan varje gång eller varje gång de använder alkohol är på samma nivå i undersökningen år 2009.

För flickor ses en ökande andel under perioden 2007-2009. Denna skillnad är dock inte statistiskt säkerställd.

Frågan var annorlunda formulerad år 2005 och därför görs ingen jämförelse med detta år, se kommentaravsnittet för årskurs 9.

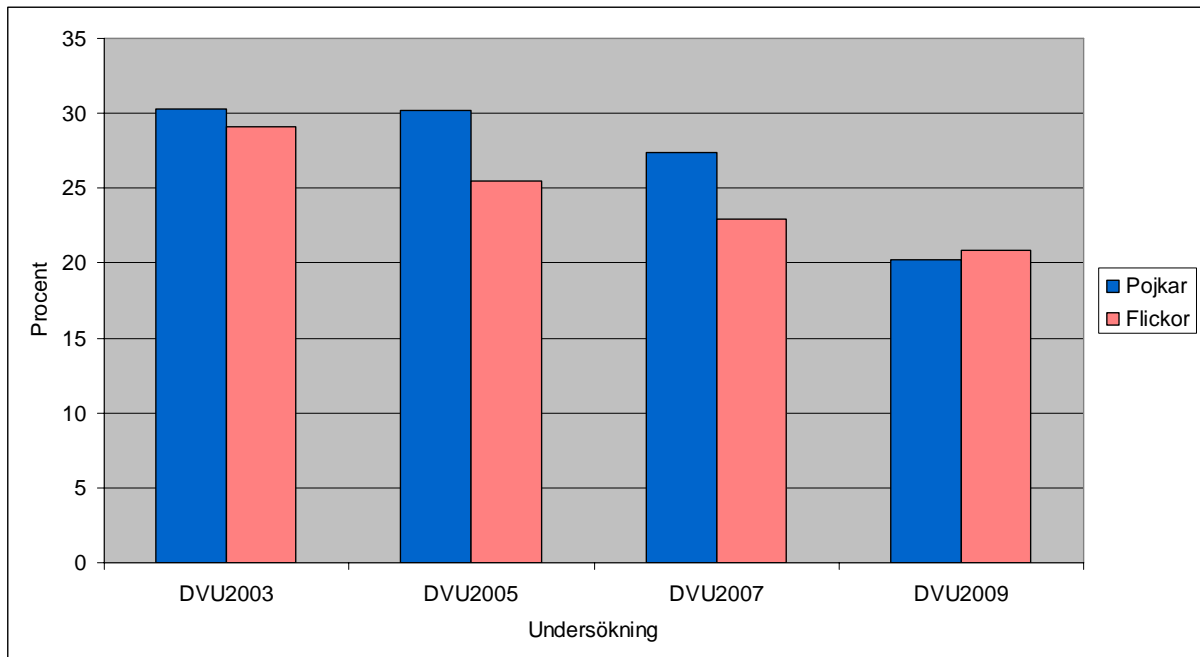
Druckit hembränt senaste året



Enligt 2009-års undersökning har flickor till större del än pojkar druckit hembränt det senaste året. Denna skillnad är dock inte statistisk säkerställd.

För pojkar ses en minskande andel som druckit hembränt det senaste året under perioden 2003-2009 och denna trend är statistiskt säkerställd. För flickor har minskningen sedan 2003-års undersökning brutits och andelen har stabiliserats kring 15 %.

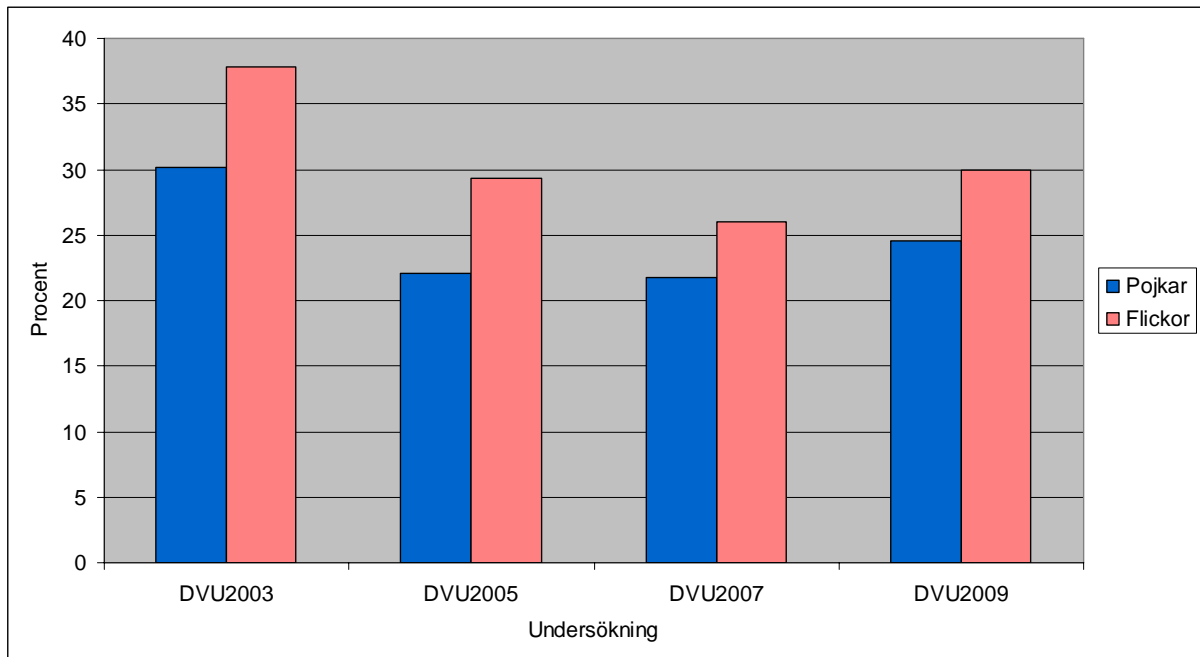
Dricker importerad alkohol nästan varje gång eller varje gång



Det är något fler flickor än pojkar som dricker importerad alkohol enligt 2009-års undersökning. Denna skillnad är dock inte statistiskt säkerställd.

Oavsett kön ses en minskande andel sedan 2003-års undersökning och dessa trender är statistiskt säkerställda.

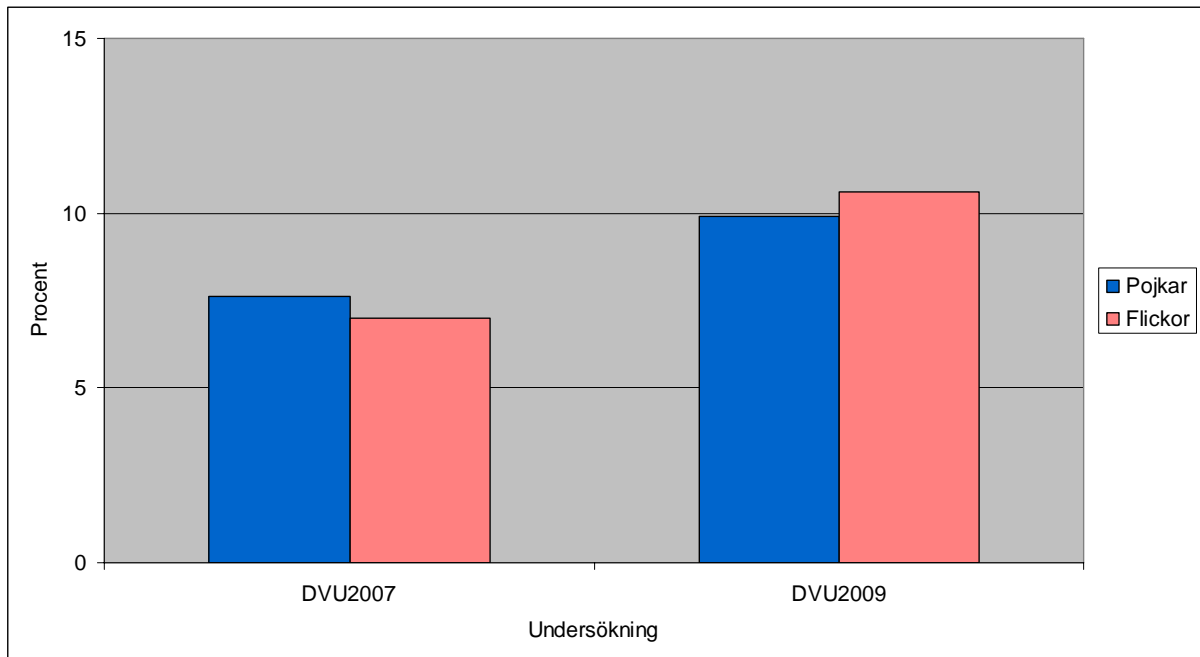
Röker (dagligen/ej dagligen)



Det är betydligt fler flickor än pojkar som röker i undersökningen år 2009. Denna skillnad är statistisk säkerställd.

Mellan 2007- och 2009-års undersökningar ses en ökning av andelen rökare oavsett kön. För flickor är denna ökning statistiskt säkerställd.

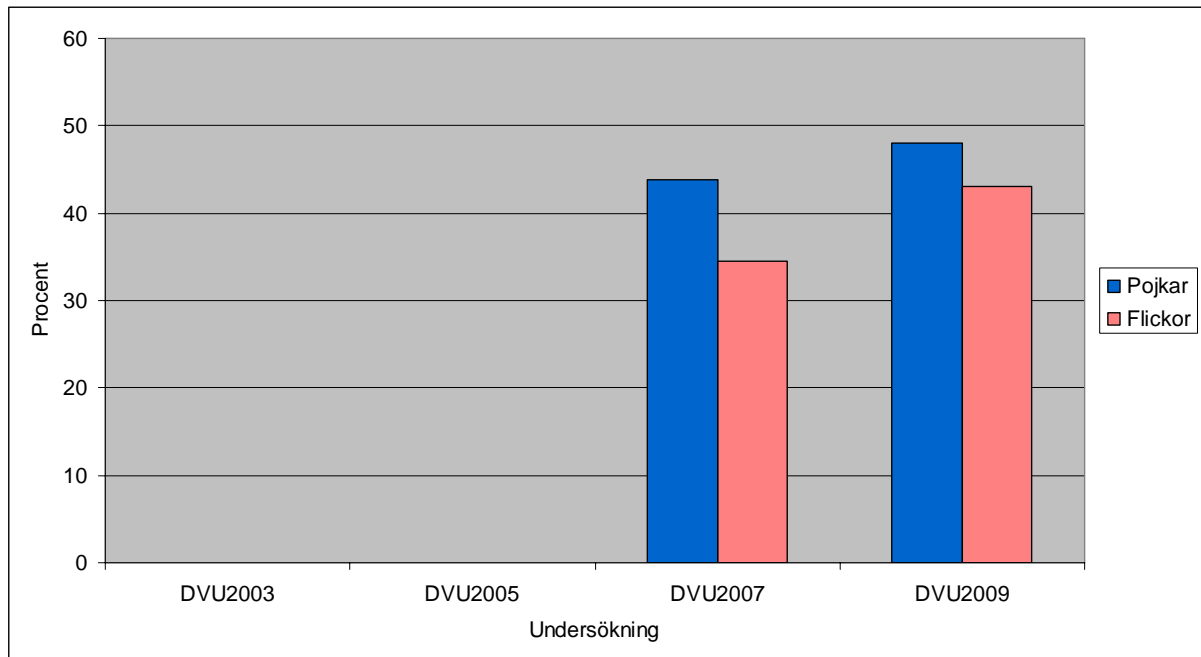
Röker dagligen



Det är något fler flickor än pojkar som röker dagligen i undersökningen år 2009. Denna skillnad är inte statistiskt säkerställd.

För såväl pojkar som flickor ses en ökande andel sedan 2007-års undersökning. Denna ökning är statistiskt säkerställd för båda könen.

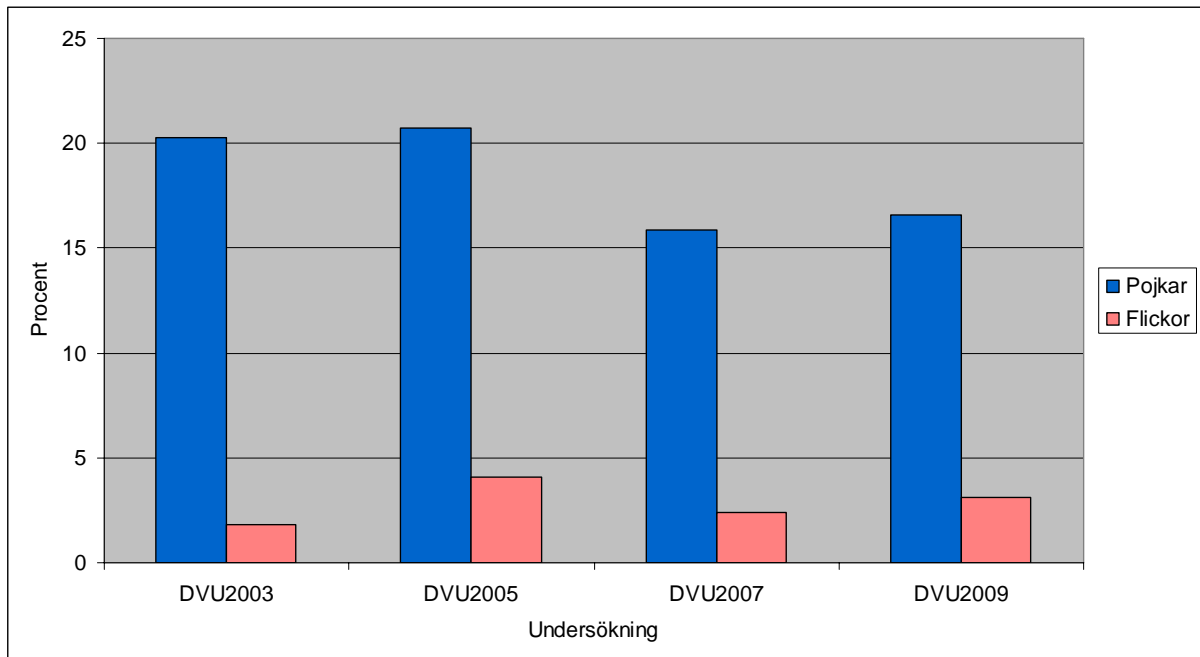
Rökt vattenpipa någon gång



Det är fler pojkar än flickor som rökt vattenpipa någon gång enligt 2009-års undersökning. Denna skillnad är statistiskt säkerställd.

Sedan frågan ställdes första gången i 2007-års undersökning ses en ökande andel oavsett kön. Ökningen är statistiskt säkerställd för båda könen.

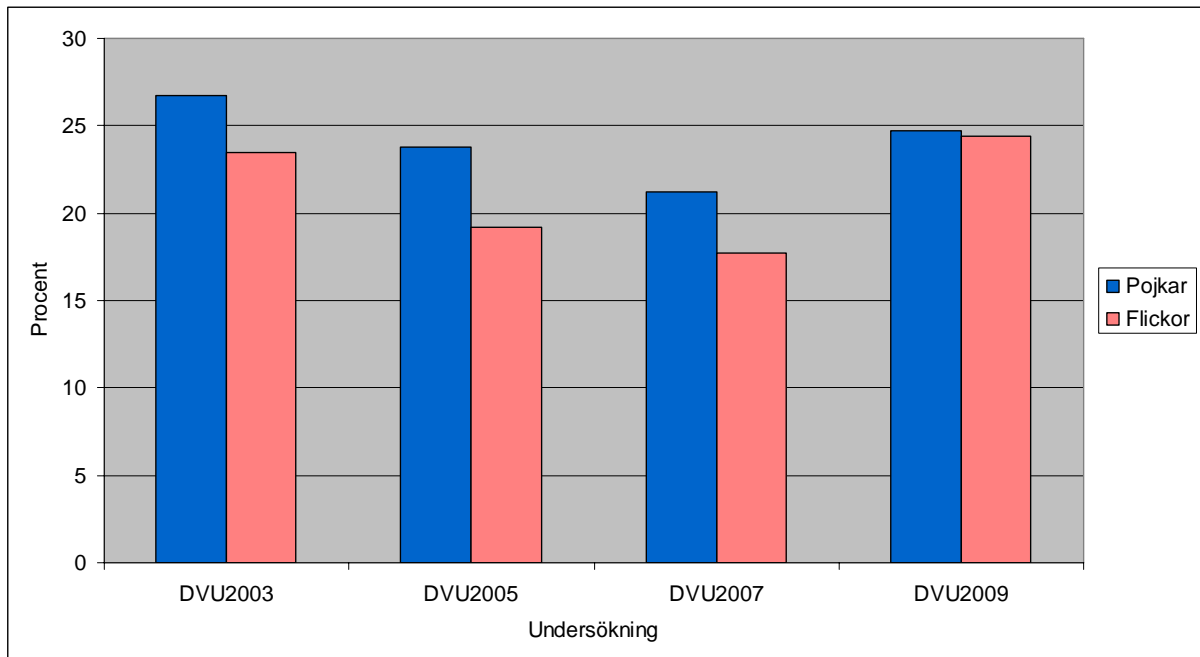
Snusar (dagligen/ej dagligen)



Det är betydligt fler pojkar än flickor som snusar enligt den senaste undersökningen år 2009. Denna skillnad är statistiskt säkerställd.

Oavsett kön ses en lägre andel år 2009 än år 2005. En svagt ökande andel ses för båda könen under perioden 2007-2009. Denna ökning är dock inte statistiskt säkerställd.

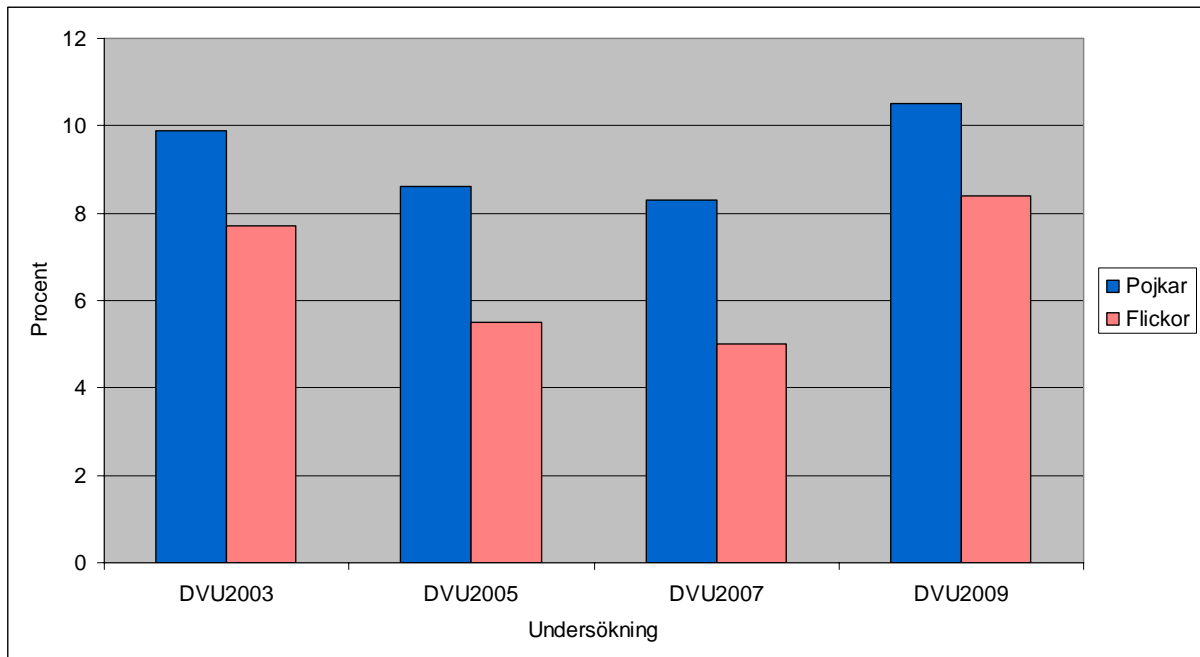
Haft möjlighet att prova narkotika någon gång



Enligt 2009-års undersökning har något fler pojkar än flickor haft möjlighet att prova narkotika någon gång. Denna skillnad är dock inte statistiskt säkerställd.

Oavsett kön ses en ökande andel under perioden 2007-2009. Denna ökning är statistiskt säkerställd.

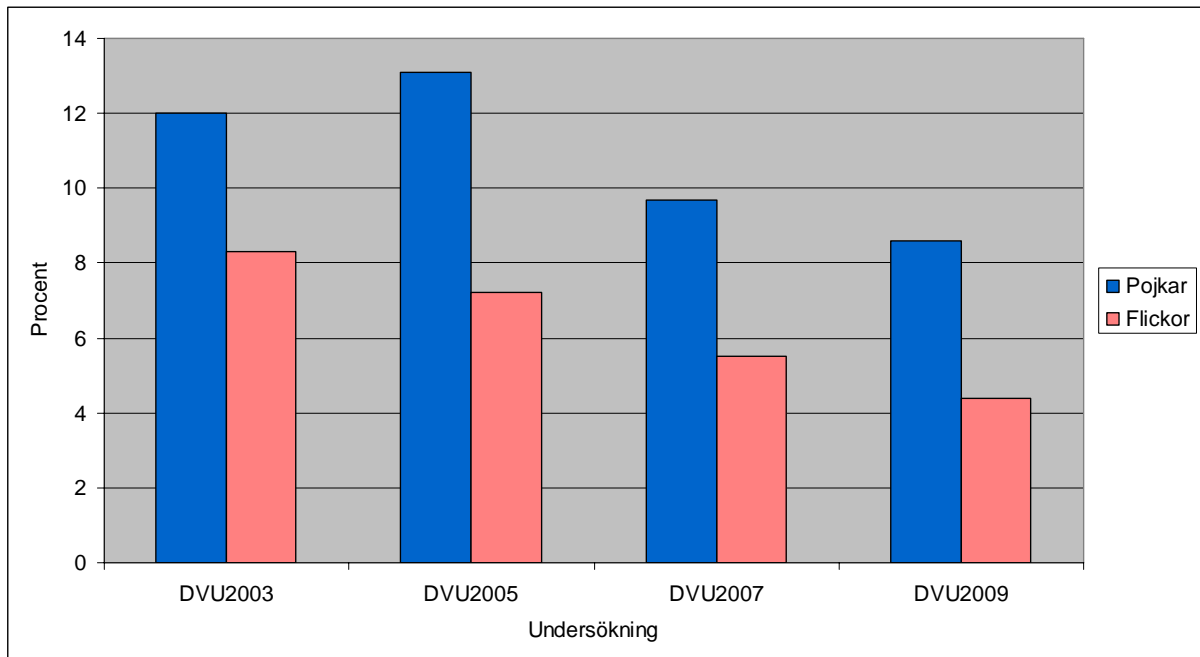
Använt narkotika någon gång



Det är fler pojkar än flickor som använt narkotika någon gång enligt den senaste undersökningen år 2009. Denna skillnad är dock inte statistiskt säkerställd.

Oavsett kön ses en ökande andel under perioden 2007-2009. För flickor är ökningen statistiskt säkerställd.

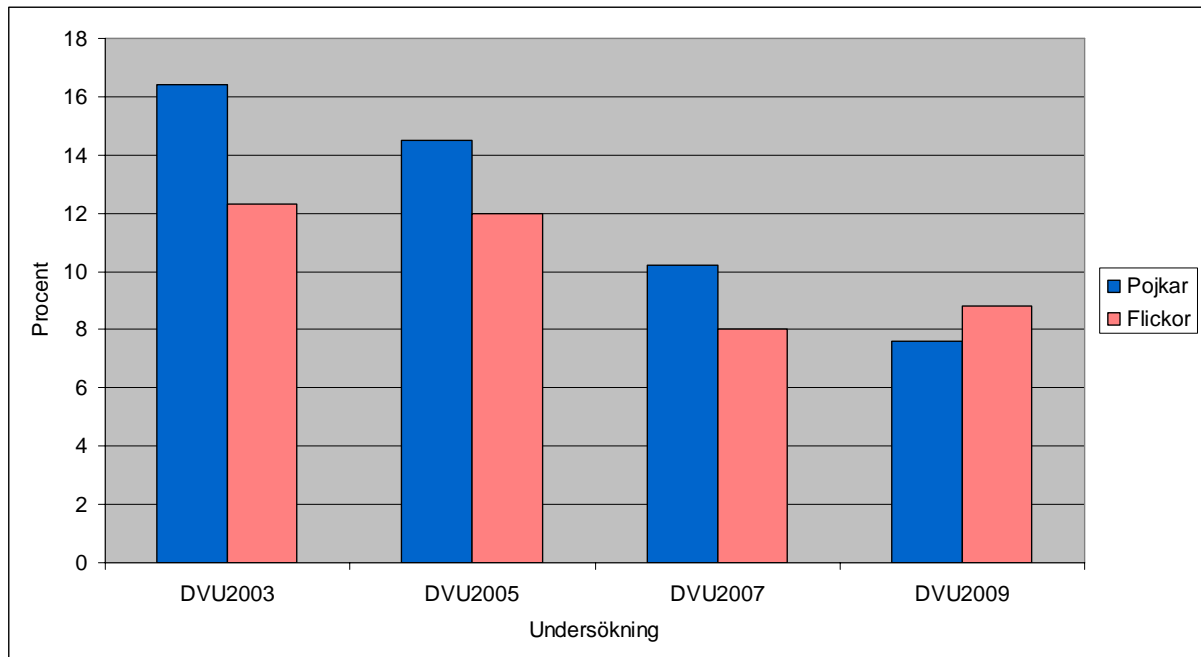
Får lov av föräldrar att hälla upp i eget glas



Det är fler pojkar än flickor som får lov av föräldrar att hälla upp alkohol i eget glas enligt 2009-års undersökning. Denna skillnad är statistiskt säkerställd.

Oavsett kön ses en minskande andel sedan 2003-års undersökning och båda trenderna är statistiskt säkerställda.

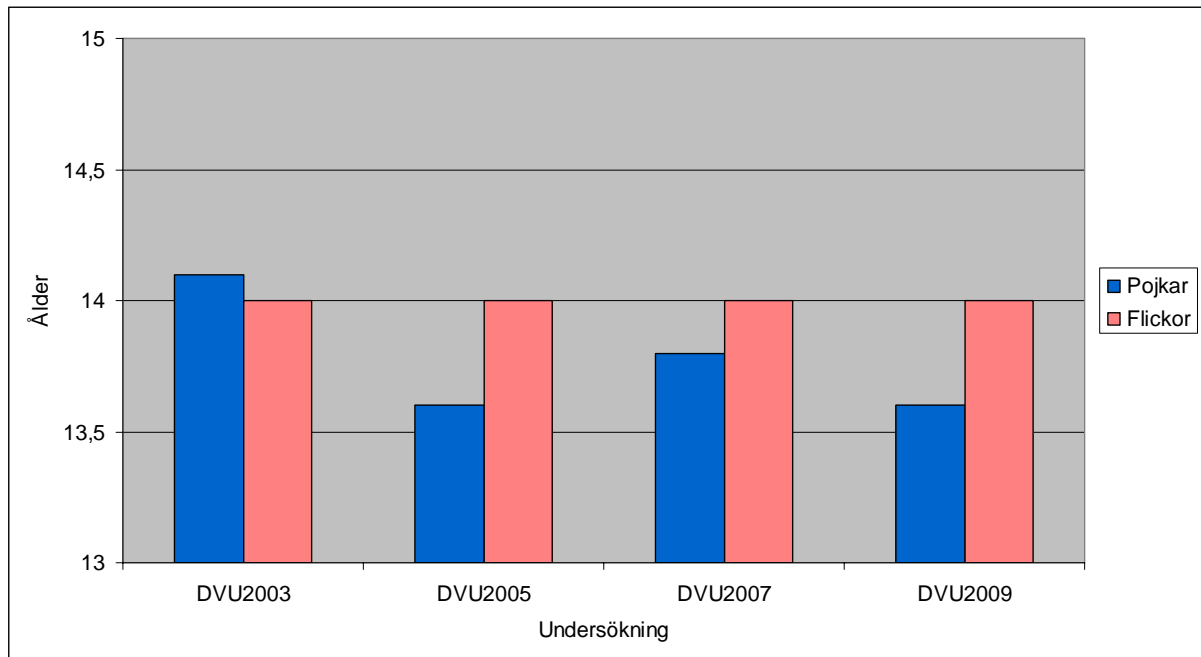
Föräldrar har köpt ut starköl eller starkcider någon gång



Enligt den senaste undersökningen år 2009 är det något vanligare bland flickor än bland pojkar att föräldrar köpt ut starköl eller starkcider till dem någon gång. Denna skillnad är dock inte statistiskt säkerställd.

För pojkar ses en minskande andel sedan 2003-års undersökning och denna trend är statistiskt säkerställd. För flickor skedde en minskning fram till 2007, därefter har det skett en viss ökning. Denna ökning är inte statistiskt säkerställd.

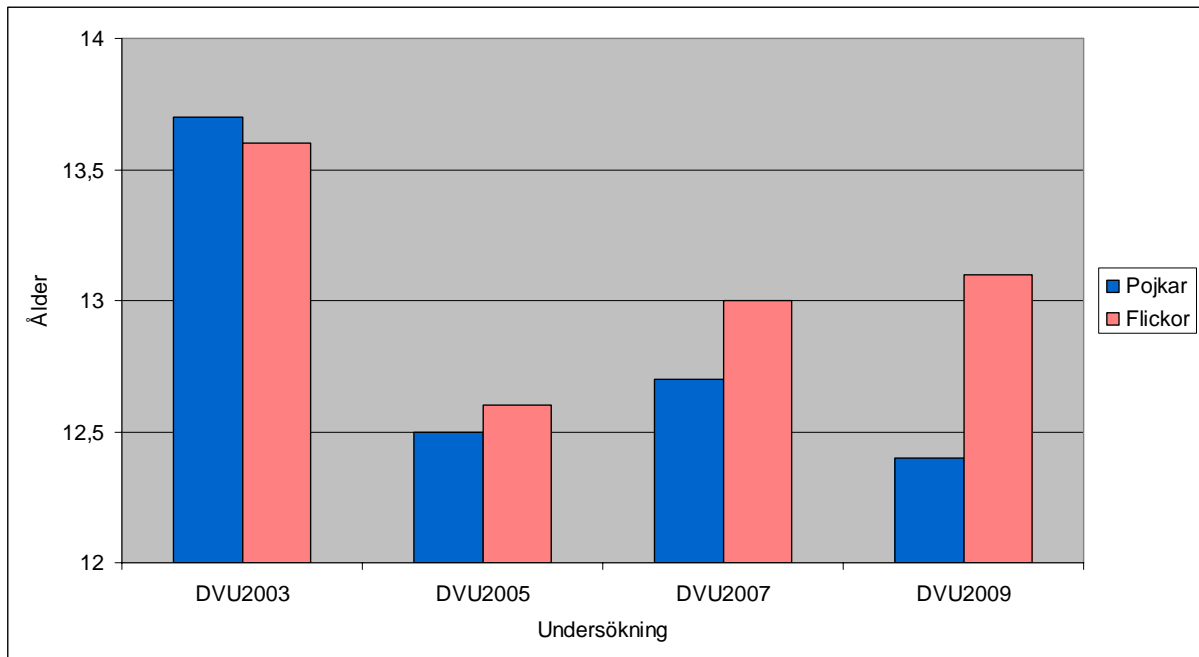
Genomsnittlig debutålder - berusning



Debutåldern för berusning är lägre för pojkar än för flickor enligt 2009-års undersökning. Åldersskillnaden är statistiskt säkerställd.

För pojkar ses en trend med lägre debutålder sedan 2003-års undersökning. Denna trend är statistiskt säkerställd. För flickor är den genomsnittliga debutåldern oförändrad under samma tidsperiod.

Genomsnittlig debutålder – första cigaretten



Debutåldern för att röka första cigaretten är lägre för pojkar än för flickor enligt 2009-års undersökning. Åldersskillnaden är statistiskt säkerställd.

För pojkar ses en trend med lägre debutålder sedan 2003-års undersökning. Denna trend är statistiskt säkerställd. För flickor har den genomsnittliga debutåldern ökat sedan 2005 och även denna trend är statistisk säkerställd.

Tabellpresentation av nyckeltal

Flickor åk 9	Hela DVU			
	n=2703	n=1885	n=2695	n=2709
	2003	2005	2007	2009
Alkoholkonsumenter	71,3	81,3	68,1	75,9
Har varit berusad	58,8	55,8	52,6	53,3
Intensivkonsumtion någon gång/månad	27,7	27,7	28,2	23,8
Dricker sig berusad nästan varje gång eller varje gång	27,9	ej data	21,2	22,4
Druckit hembränt senaste året	39,7	18,6	15,5	15,6
Dricker importerad alkohol nästan varje gång eller varje gång	29,1	25,5	22,9	20,9
Röker	37,8	29,3	26,0	29,9
Rökt vattenpipa	ej data	ej data	34,5	43
Snusar	1,8	4,1	2,4	3,1
Haft möjlighet att prova narkotika	23,5	19,2	17,7	24,4
Använt narkotika någon gång	7,7	5,5	5,0	8,4
Får lov av föräldrar att hålla upp i eget glas	8,3	7,2	5,5	4,4
Föräldrar har köpt ut starköl el starkcider	12,3	12,0	8,0	8,8
Genomsnittlig debutålder - berusning	14,0	14,0	14,0	14,0
Genomsnittlig debutålder - första cigaretten	13,6	12,6	13,0	13,1

Pojkar åk 9	Hela DVU			
	n=2747	n=1951	n=2749	n=2631
	2003	2005	2007	2009
Alkoholkonsumenter	67,4	80,5	65,3	71,9
Har varit berusad	55,8	55,1	50,7	49,3
Intensivkonsumtion någon gång/månad	31,7	33,4	32,5	25,8
Dricker sig berusad nästan varje gång eller varje gång	27,2	ej data	22,7	22,3
Druckit hembränt senaste året	35,1	18,5	16,9	13,6
Dricker importerad alkohol nästan varje gång eller varje gång	30,3	30,2	27,4	20,2
Röker	30,2	22,1	21,8	24,6
Rökt vattenpipa	ej data	ej data	43,9	48
Snusar	20,3	20,7	15,9	16,6
Haft möjlighet att prova narkotika	26,7	23,8	21,2	24,7
Använt narkotika någonsin	9,9	8,6	8,3	10,5
Får lov av föräldrar att hålla upp i eget glas	12,0	13,1	9,7	8,6
Föräldrar har köpt ut starköl el starkcider	16,4	14,5	10,2	7,6
Genomsnittlig debutålder - berusning	14,1	13,6	13,8	13,6
Genomsnittlig debutålder - första cigaretten	13,7	12,5	12,7	12,4

Deltagande kommuner och gymnasieförbund

- Bjuv
- Båstad
- Eslöv
- Höganäs
- Klippan
- Kristianstad
- Landskrona/Kävlinge/
Svalövs gymnasieförbund
- Osby
- Simrishamn
- Sydsånska gymnasieförbundet
- Trelleborg
- Ängelholm
- Örkelljunga
- Östra Göinge

Kommentarer för jämförelser av nyckeltal DVU2003-2009

I nyckeltalspresentationen 1 juni 2009 ingår enkätdata för gymnasiets åk 2-elever i de kommuner som deltagit i DVU2009.

Observera att i vissa fall är antal elever som besvarat frågan få till antalet och denna information bör framgå tydligt för vidare publicering och presentation.

Nyckeltal i DVU2003-2007 baseras geografiskt på i vilken kommun eleven bor. DVU2009 baseras geografiskt på i vilken kommun skolan är belägen. Procentsatserna som anges i nyckeltalen är beräknade genom att de elever som inte besvarat respektive fråga är exkluderade (s k valid percent redovisas).

De klasser i dessa kommuner som besvarat en liknande enkät som en del av CAN:s riksomfattande slumpmässiga urval inkluderas ej i denna presentation. Detta beror på att den rikstäckande undersökningen inte är sammanställd för presentation till 1 juni 2009.

Alkoholkonsumenter

Såväl olika frågeformuleringar som olika tidsperspektiv har funnits i undersökningarna sedan start och detta skall ha i åtanke vid jämförelser över tid.

Jämförbarhet DVU2003—DVU2009:
Alla kommuner har samma frågeformuleringar (fråga 11, 13, 15, 17, 19) i DVU2009, d v s varje enskild kommun kan jämföra sig med DVU2009 totalt.
De kommuner i DVU2005-2007 som gjorde den långa versionen av enkäten, s k B-modul, kan fullt ut jämföra sig med

DVU2009 inom kommunen samt DVU 2005-2009 totalt eftersom definitionen av alkoholkonsument är densamma som i DVU2009.

De kommuner i DVU2005-2007 som gjorde den korta versionen av enkäten, s k A-modul, kan inte fullt ut jämföra med hur definitionen av alkoholkonsument är totalt i DVU2005-2009 pga olika frågeformuleringar.

Resultat från DVU2003 per kommun kan jämföra sig med resultaten för DVU2003 totalt. Ingen jämförelse kan göras mellan DVU2003 och de senare DVU-undersökningarna pga olika frågeformuleringar.

Har varit berusad

Frågeformuleringen (Har du någonsin druckit så mycket alkohol att du känt dig berusad?) har varit densamma i DVU2003-2009. Svartalternativen har varit Ja och Nej sånär som på i DVU2003 där svartalternativen var Ja/Nej, inte under det senaste året/Nej, aldrig.

För att anses ha varit berusad skall frågan ha besvarats med ja-alternativet.

Intensivkonsumtion någon gång per månad

Frågeformuleringen har varit densamma i DVU2005-2009 och för att anses vara intensivkonsument skall frågan ha besvarats med minst någon gång i månaden. Jämförbarheten med DVU2003 är bristande pga olika frågeformulering.

Dricker sig berusad varje eller nästan varje gång

Frågeformuleringen har varit densamma i DVU2003 och DVU2007-2009. Nyckeltalet visar andelen elever som besvarat frågan med att de dricker sig berusad varje gång eller nästan varje gång. I DVU2005 var svarsalternativen något annorlunda och jämförbarhet kan ej göras fullt ut med de tre andra undersökningarna.

Druckit hembränt senaste året

Frågeformuleringen har varit densamma i DVU2003-2009 och för att anses ha druckit hembränt senaste året skall frågan ha besvarats med minst en gång senaste 12 månaderna.

Druckit importerad alkohol varje gång eller nästan varje gång

I DVU2009 används en ny frågeformulering. Om denna fråga besvaras med varje gång eller nästan varje gång anses eleven ha druckit importerad alkohol varje gång eller nästan varje gång. Inom DVU2003-2007 har frågan varit densamma och full jämförelse kan göras inom respektive kommun samt DVU2003-2007 totalt vid dessa undersökningar.

Röker

Frågeformuleringen (Röker du?) har varit densamma i samtliga DVU2003-2009. Där emot har svarsalternativen varit olika till antalet, såväl nekande som jakande, genom åren. För att anses röka skall frågan besvaras jakande.

Röker vattenpipa

Frågan (Har du någon gång rökt vattenpipa?) har endast ställts i DVU2007-2009. För att anses röka vattenpipa skall frågan besvaras jakande.

Snusar

Frågeformuleringen (Snusar du?) har varit densamma i samtliga DVU2005-2009. Däremot har svarsalternativen varit olika till antalet, såväl nekande som jakande, genom åren. För att anses snusa skall frågan besvaras jakande.

Haft möjlighet att prova narkotika

Frågeformuleringen (Har du någon gång möjlighet att prova narkotika?) har varit densamma i DVU2003-2009 liksom svarsalternativen. För att anses ha haft möjlighet att prova narkotika skall frågan besvaras jakande.

Använt narkotika någonsin

Frågeformuleringen (Har du någon gång använt narkotika?) har varit densamma i DVU2003-2009 liksom svarsalternativen. För att anses använt narkotika skall frågan besvaras jakande.

Får lov av föräldrar att hålla upp i eget glas

Frågeformuleringen (Händer det att du blir bjuden på alkohol från någon av dina föräldrar?) har varit densamma i DVU2003-2009 liksom svarsalternativen. Nyckeltalet visar andelen elever som besvarat frågan med att de får hålla upp i eget glas.

Föräldrar har köpt ut starköl eller starkcider

Frågeformuleringen (Har det hänt att någon av dina föräldrar har köpt hem starköl eller starkcider?) har varit densamma i DVU 2003-2009 liksom svarsalternativen. Nyckeltalet visar andelen elever som besvarat frågan jakande.

Genomsnittlig debutålder – berusning

I DVU2009 kan frågan besvaras med exakt ålder (helår) eller aldrig.

I DVU2003-2007 kunde frågan besvaras med alternativen 10 år eller yngre, 11 år, 12 år, 13 år, 14 år, 15 år, 16 år eller äldre samt aldrig och kan därför inte jämföras fullt ut med DVU2009.

Genomsnittlig debutålder – rökte första cigaretten

I DVU2009 kan frågan besvaras med exakt ålder (helår) eller aldrig.

I DVU2003-2007 kunde frågan besvaras med alternativen 10 år eller yngre, 11 år, 12 år, 13 år, 14 år, 15 år, 16 år eller äldre samt aldrig och kan därför inte jämföras fullt ut med DVU2009.

Deltagande kommuner

DVU2009: Bjuv, Båstad, Eslöv, Höganäs, Klippan, Kristianstad, Landskrona/Kävlinge/Svalövs gymnasieförbund, Osby, Simrishamn, Sydsånska gymnasieförbundet, Trelleborg, Ångelholm, Örkelljunga, Östra Göinge

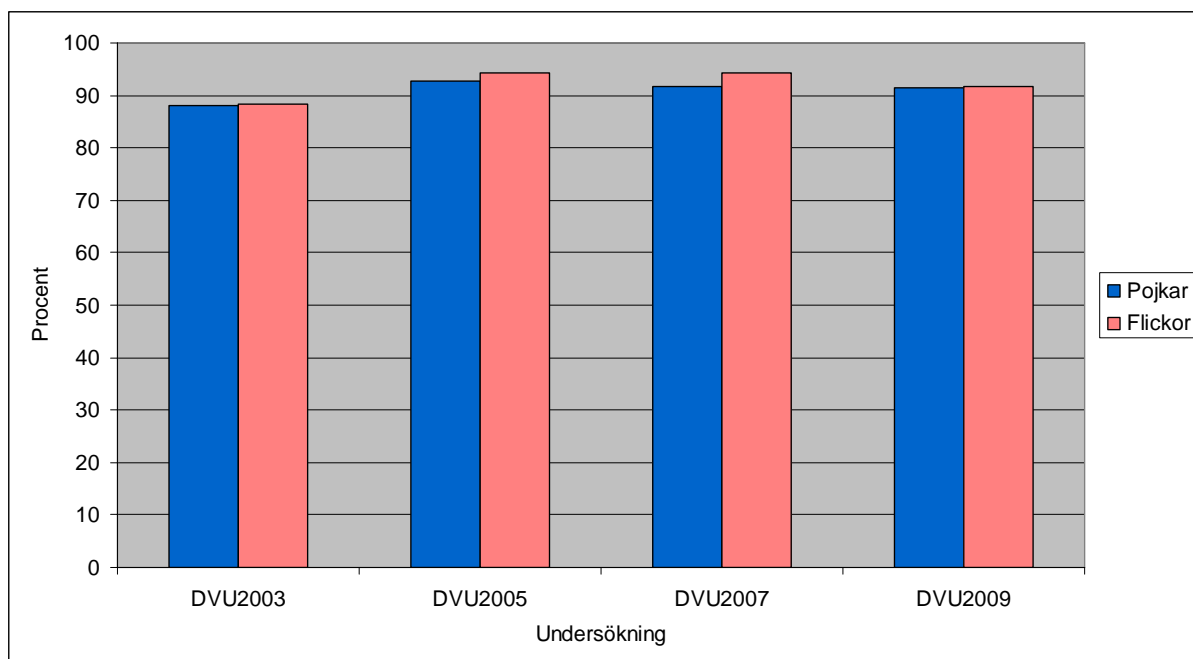
DVU2007: Eslöv, Höganäs, Klippan, Kristianstad, Landskrona/Kävlinge/Svalövs gymnasieförbund, Osby, Simrishamn, Sydsånska gymnasieförbundet, Trelleborg, Ångelholm, Östra Göinge

DVU2005: Klippan, Kristianstad, Osby, Simrishamn, Skurup, Sydsånska gymnasieförbundet, Trelleborg

DVU2003: Eslöv, Hässleholm, Höör, Klippan, Kristianstad, Lund, Osby, Staffanstorps, Sydsånska gymnasieförbundet

Resultat nyckeltal

Alkoholkonsumenter

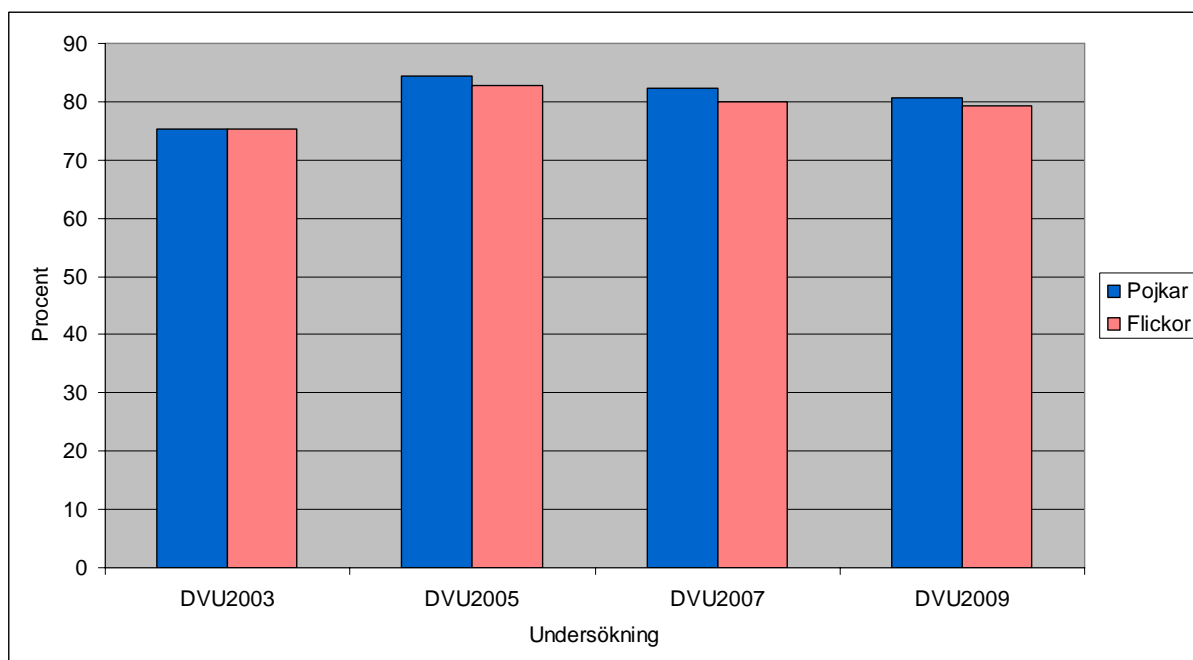


Andelen alkoholkonsumenter är på samma nivå bland pojkar och flickor enligt 2009-års undersökning.

Oavsett kön är andelen lägre än vid 2005-års undersökning och bland flickor ses en nedåtgående, statistisk säkerställd, trend sedan undersökningen år 2005.

Frågan mäter andelen elever som uppger att de dricker minst någon form av alkohol (öl, vin, sprit, starkcider, alkoholisk eller liknande).

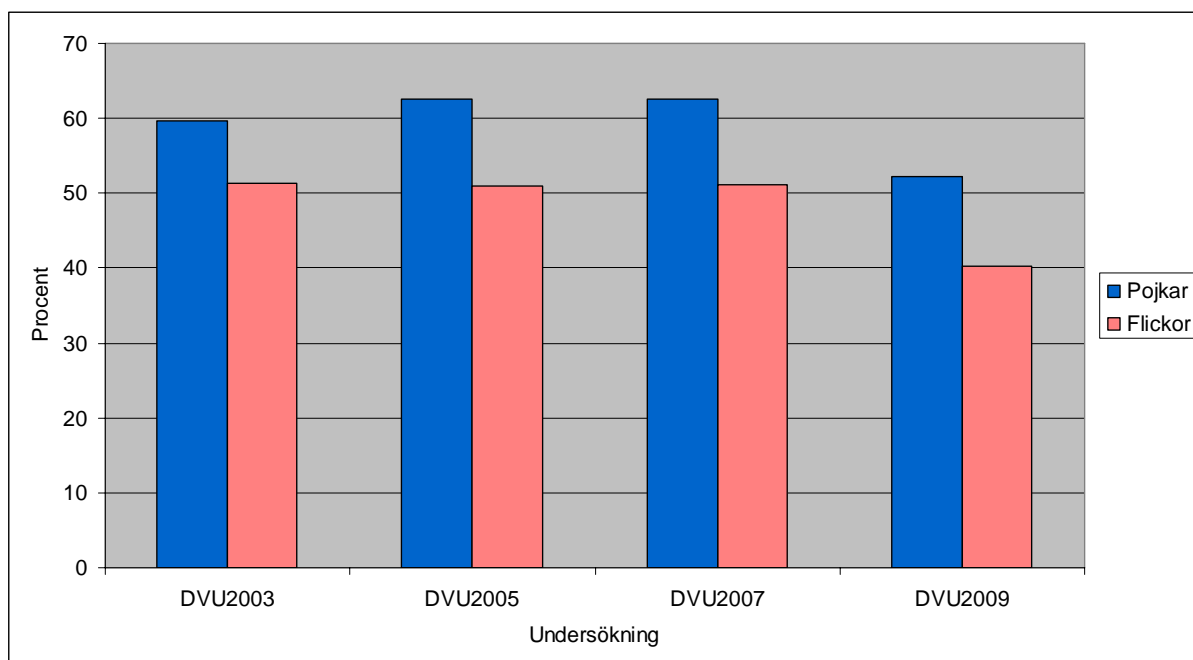
Har varit berusad någon gång



Det är något fler pojkar än flickor som varit berusade någon gång enligt 2009-års undersökning. Denna skillnad är dock inte statistiskt säkerställd.

Sedan 2005-års undersökning ses en minskande andel oavsett kön. Trenderna är dock inte statistiskt säkerställda.

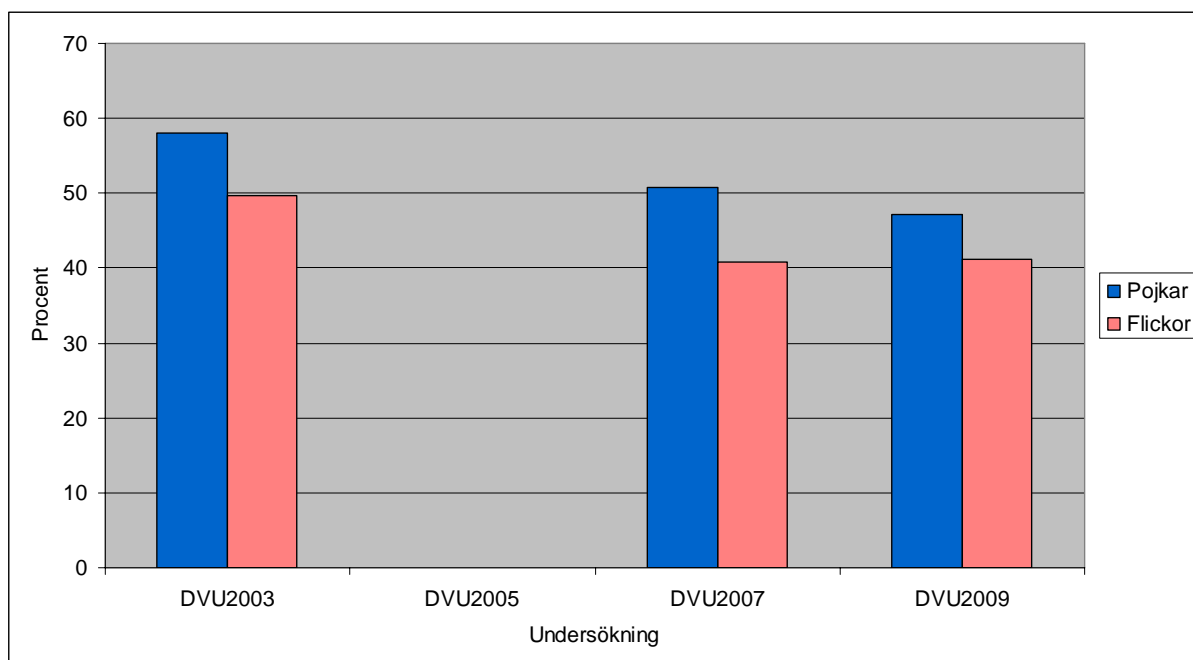
Intensivkonsumtion någon gång per månad



Det är betydligt fler pojkar än flickor som har en intensivkonsumtion av alkohol enligt undersökningen år 2009. Denna skillnad är statistiskt säkerställd.

Oavsett kön ses en betydligt lägre nivå av intensivkonsumtion i den senaste undersökningen än i tidigare undersökningar. För såväl pojkar som flickor är andelarna statistiskt säkerställt lägre i den senaste undersökningen.

Dricker sig berusad nästan varje gång eller varje gång

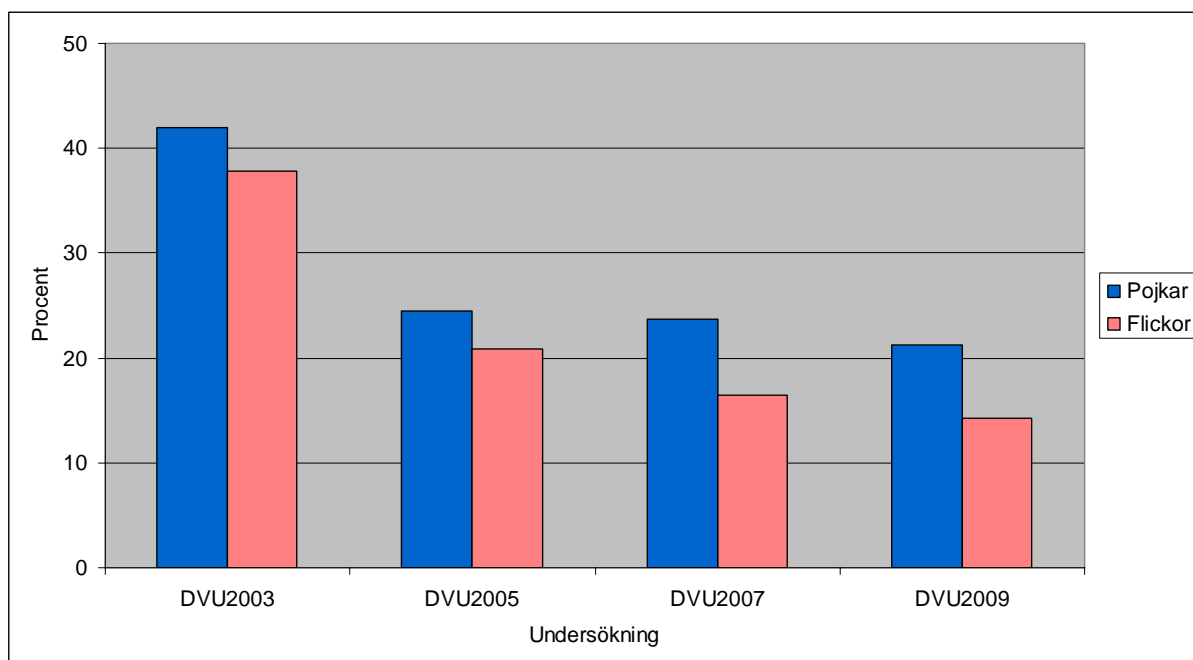


Enligt den senaste undersökningen år 2009 dricker fler pojkar än flickor sig berusade nästan varje gång eller varje gång de använder alkohol. Denna skillnad är statistiskt säkerställd.

För pojkar ses en minskande andel sedan 2003 och denna är statistiskt säkerställd. För flickor ses en minskande andel under perioden 2003-2007 och därefter en stabilisering.

Frågan var annorlunda formulerad år 2005 och därför görs ingen jämförelse med detta år, se kommentaravsnittet för gymnasiet åk 2.

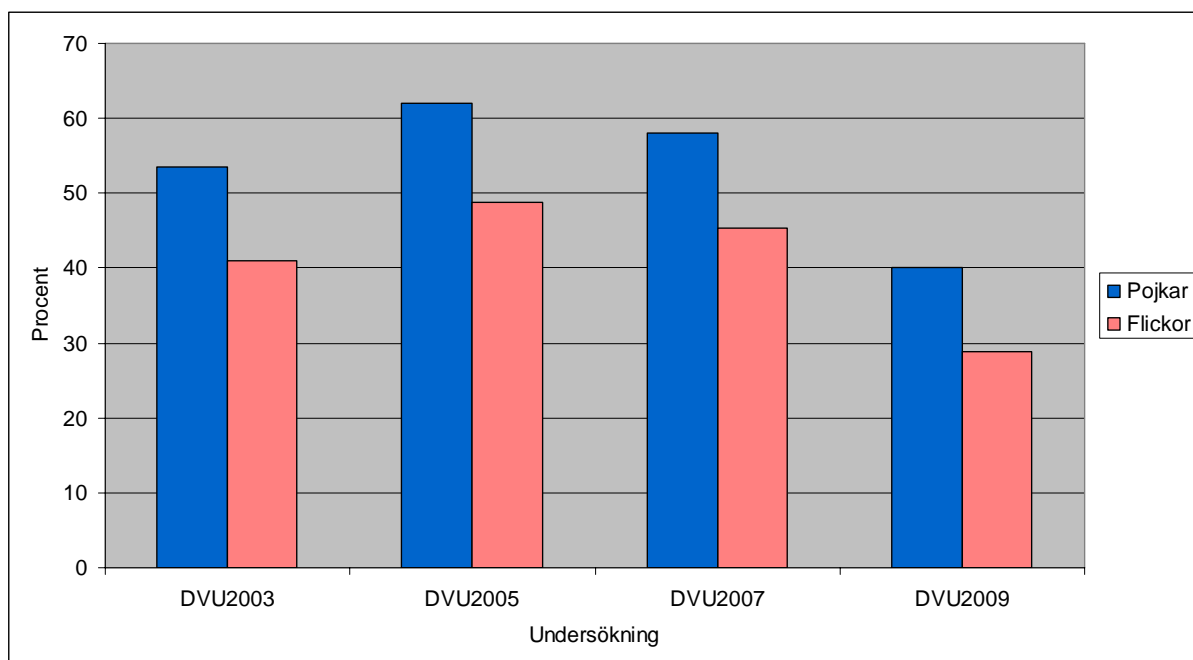
Druckit hembränt senaste året



Det är betydligt fler pojkar än flickor som druckit hembränt under senaste året enligt den undersökningen år 2009. Denna skillnad är statistiskt säkerställd.

För båda könen ses en minskande andel sedan 2003. I båda fallen är trenderna statistiskt säkerställda.

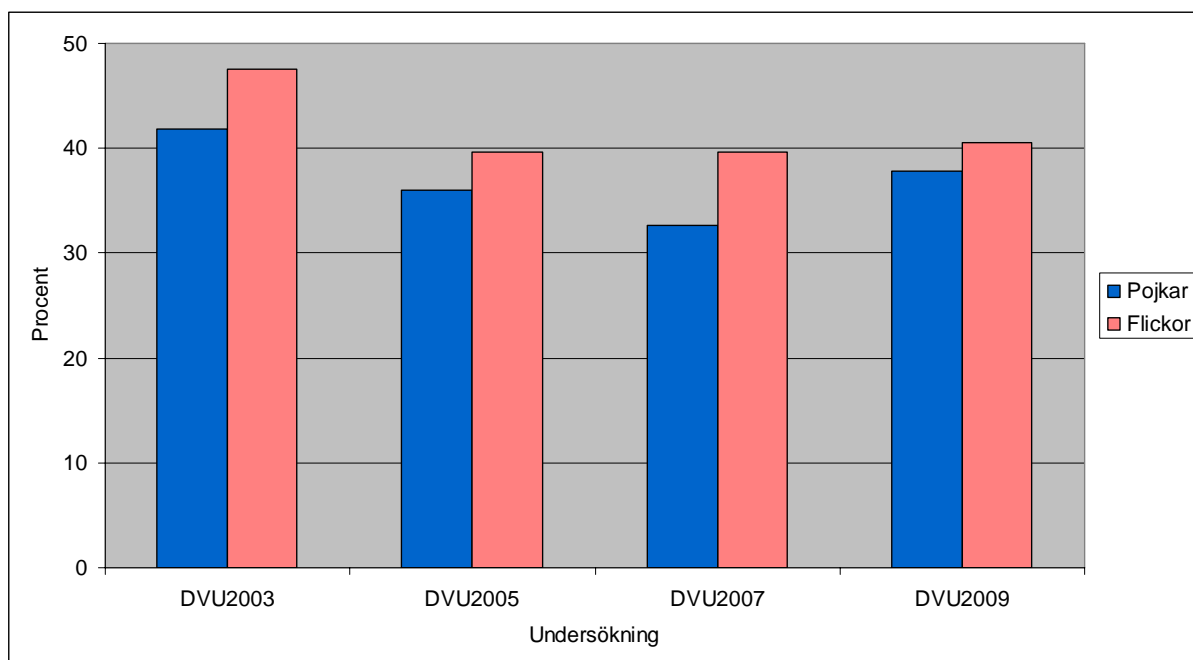
Dricker importerad alkohol nästan varje gång eller varje gång



Det är fler pojkar än flickor som dricker importerad alkohol enligt undersökningen år 2009. Denna skillnad är statistiskt säkerställd.

För båda könen ses en minskande, statistiskt säkerställd, andel sedan 2005.

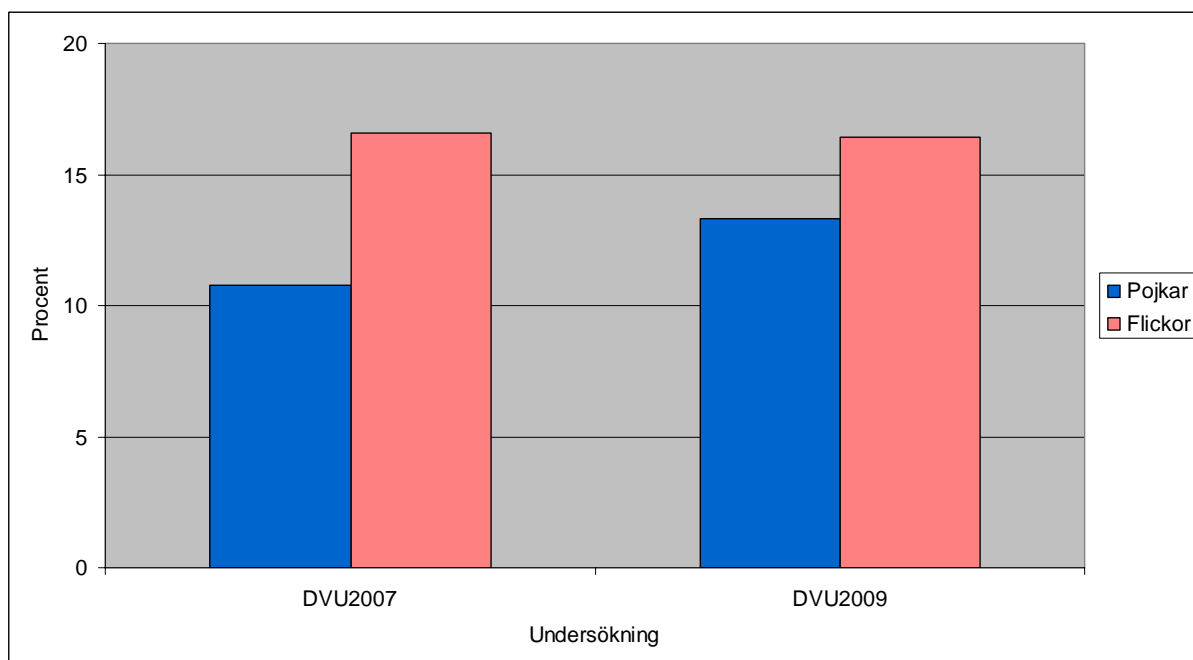
Röker (dagligen/ej dagligen)



Det är fler flickor än pojkar som röker enligt 2009-års undersökning. Denna skillnad är dock inte statistiskt säkerställd.

För pojkar ses en ökande andel sedan 2007-års undersökning och denna ökning är statistiskt säkerställd. För flickor har nivån varit densamma sedan 2005 även om en svag ökning visas i den senaste undersökningen. Under perioden 2005-2009 ses inga statistiskt säkerställda skillnader för flickor.

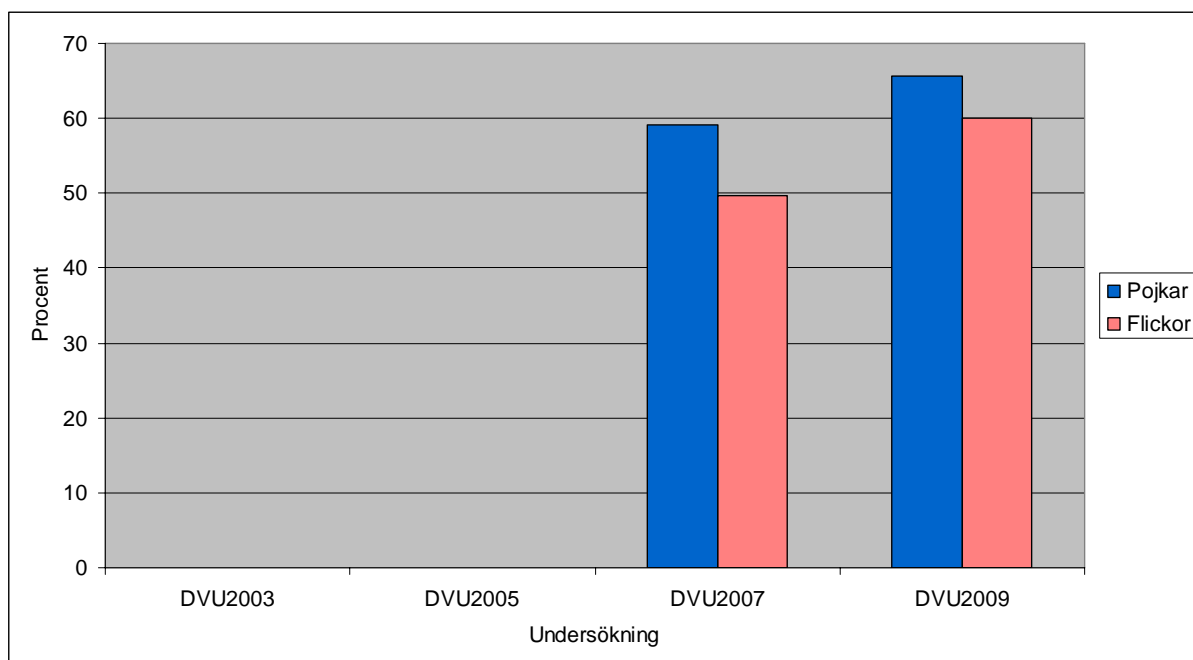
Röker dagligen



Det är fler flickor än pojkar som röker dagligen enligt 2009-års undersökning. Denna skillnad är dock inte statistiskt säkerställd.

För pojkar ses en ökande andel sedan 2007-års undersökning, men denna ökning är inte statistiskt säkerställd. För flickor är andelen dagligrökare lika i båda undersökningarna.

Rökt vattenpipa någon gång

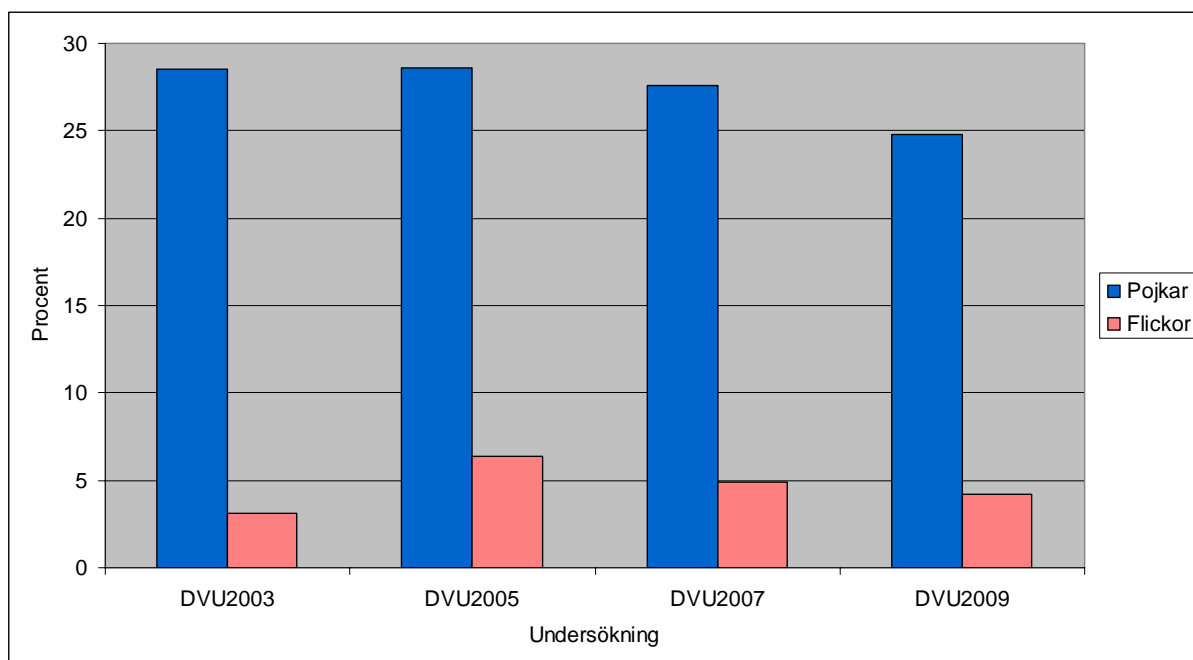


Det är fler pojkar än flickor som rökt vattenpipa någon gång enligt 2009-års undersökning. Denna skillnad är statistiskt säkerställd.

Oavsett kön ses en ökande andel sedan 2007-års undersökning. För båda könen är denna ökning statistiskt säkerställd.

Frågan ställdes ej i undersökningarna 2003 och 2005.

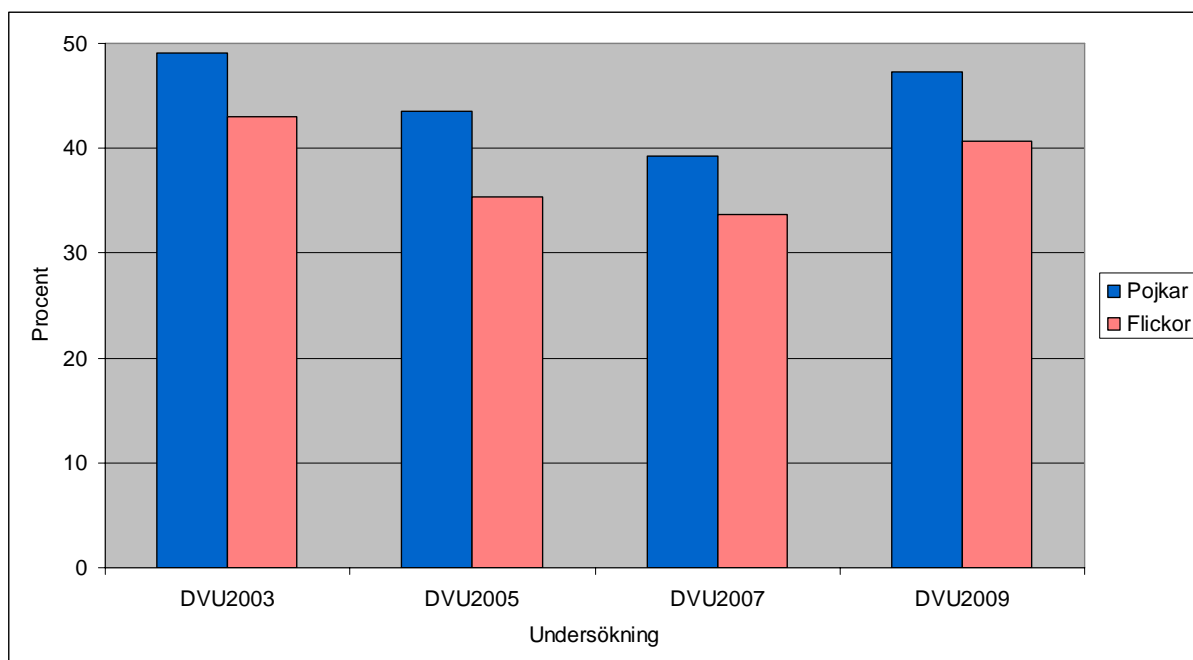
Snusar (dagligen/ej dagligen)



Det är betydligt fler pojkar än flickor som snusar enligt 2009-års undersökning. Denna skillnad är statistiskt säkerställd.

Oavsett kön ses en minskande andel sedan 2005-års undersökning, men ingen av trenderna är statistiskt säkerställda.

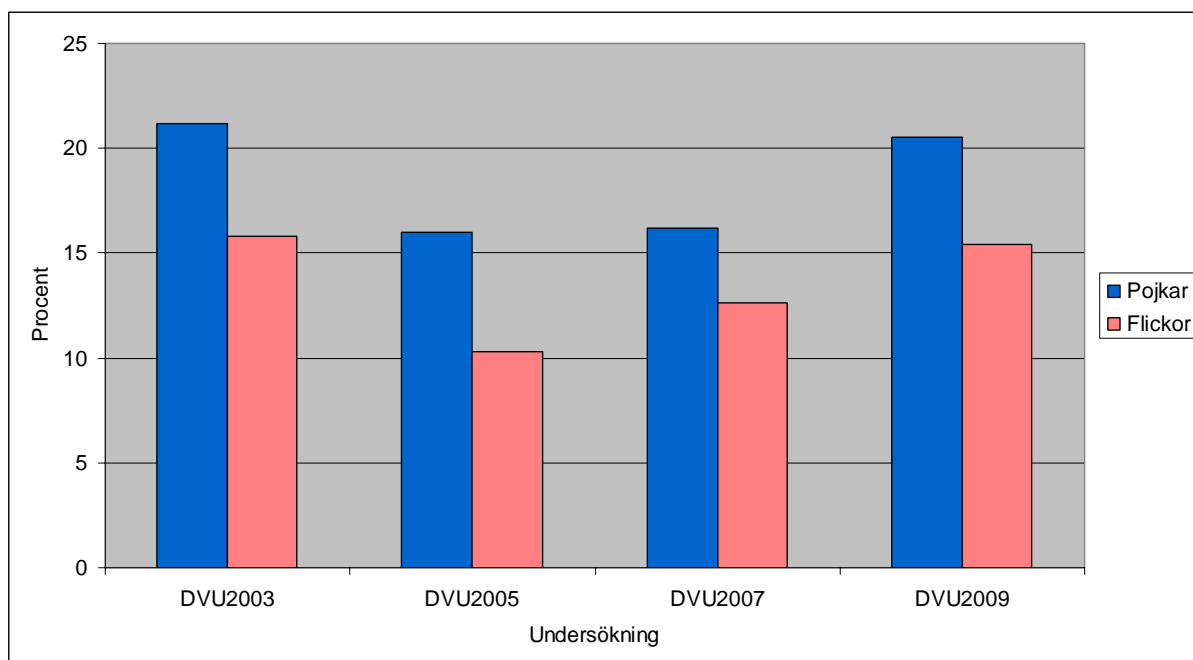
Haft möjlighet att prova narkotika någon gång



Det är betydligt fler pojkar än flickor som haft möjlighet att prova narkotika någon gång enligt 2009-års undersökning. Denna skillnad är statistiskt säkerställd.

Oavsett kön ses en ökande andel sedan 2007-års undersökning. Båda ökningarna är statistiskt säkerställda.

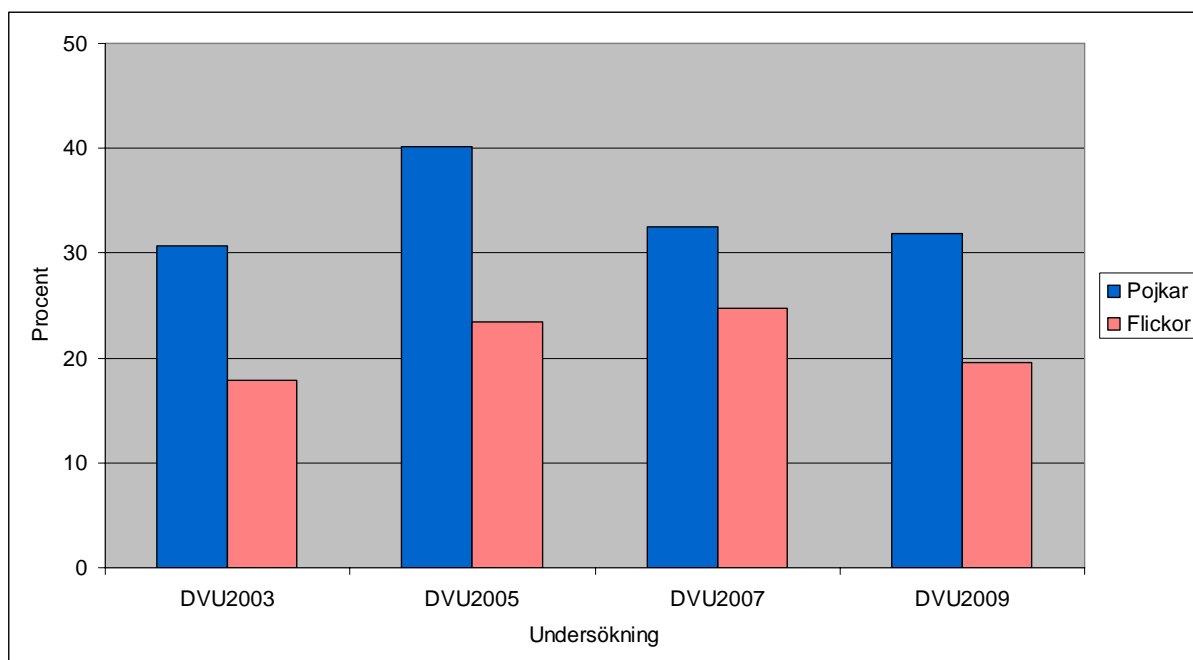
Använt narkotika någon gång



Det är betydligt fler pojkar än flickor som använt narkotika någon gång enligt 2009-års undersökning. Denna skillnad är statistiskt säkerställd.

Oavsett kön ses en ökande andel sedan 2005-års undersökning. För båda könen är trenden statistiskt säkerställd.

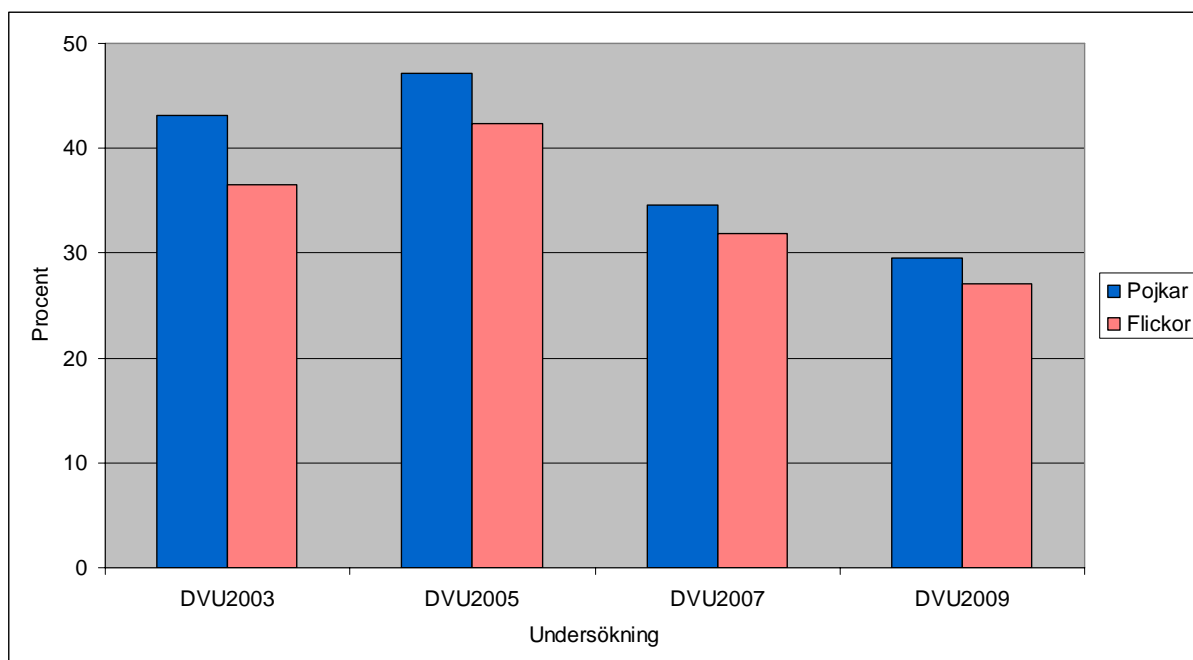
Får lov av föräldrar att hälla upp i eget glas



Enligt den senaste undersökningen år 2009 får betydligt fler pojkar än flickor lov av föräldrar att hälla upp alkohol i eget glas. Denna skillnad är statistiskt säkerställd.

För pojkarna ses en minskande, statistiskt säkerställd, andel sedan 2005-års undersökning. För flickor ses en minskande andel sedan 2007, även denna statistiskt säkerställd.

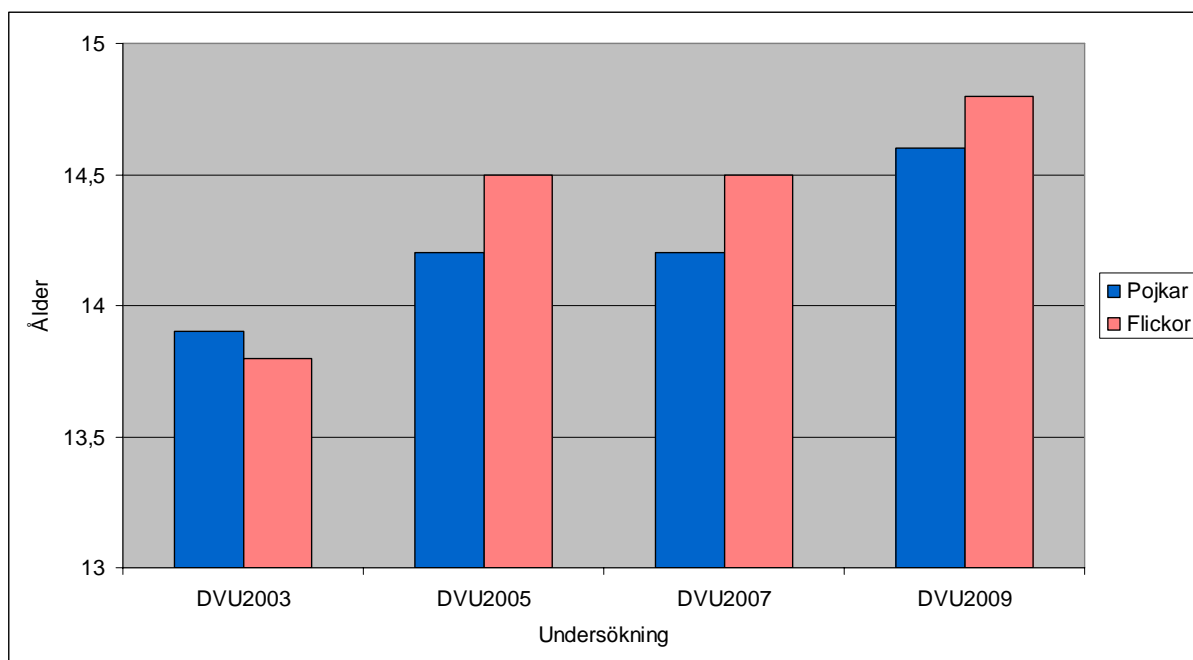
Föräldrar har köpt ut starköl eller starkcider någon gång



Det är fler pojkar än flickor vars föräldrar köpt ut starköl eller starkcider någon gång till dem enligt undersökningen år 2009. Denna skillnad är dock inte statistiskt säkerställd.

Oavsett kön ses en minskande, statistiskt säkerställd, andel sedan 2005-års undersökning.

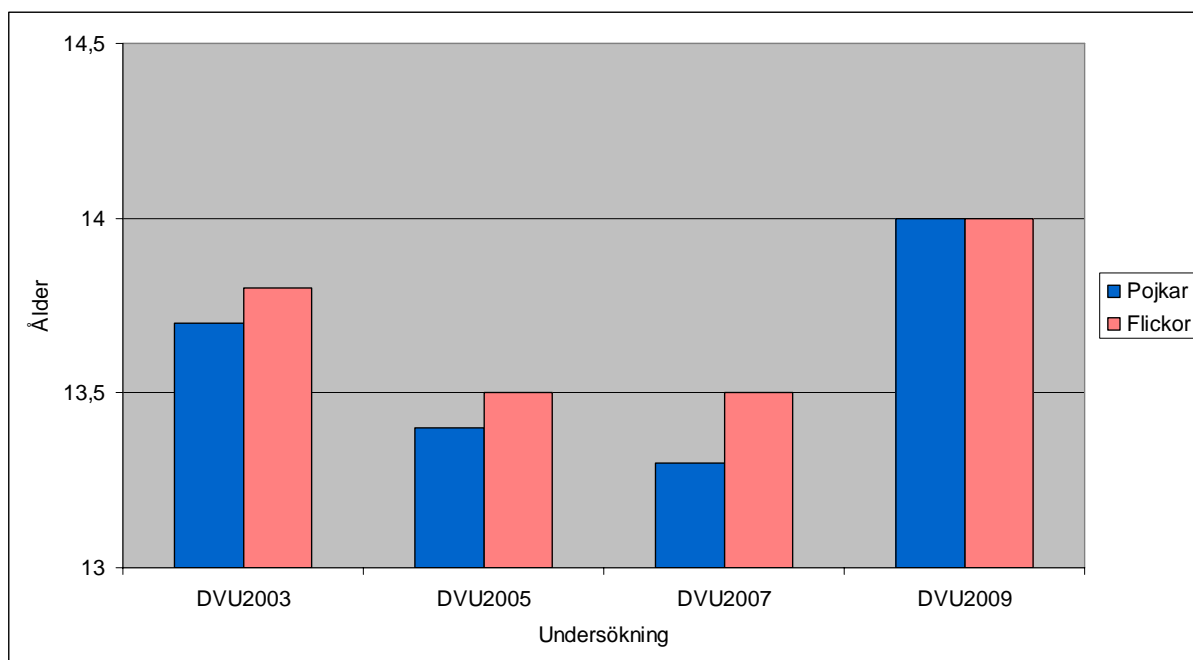
Genomsnittlig debutålder - berusning



Pojkar har i genomsnitt en lägre debutålder än flickor vid sin första berusning enligt 2009-års undersökning. Denna ålderskillnad är statistiskt säkerställd.

Oavsett kön ses en statistiskt säkerställd trend för ökande debutålder sedan 2003-års undersökning.

Genomsnittlig debutålder – första cigaretten



Pojkar och flickor har i genomsnitt samma debutålder då de röker sin första cigarett enligt 2009-års undersökning.

Oavsett kön ses en ökad debutålder i 2009-års undersökning. Denna ökning är statistiskt säkerställd för båda könen.

Tabellpresentation av nyckeltal

Flickor åk 2 gymn	Hela DVU			
	n=1653	n=1042	n=1404	n=1883
	2003	2005	2007	2009
Alkoholkonsumenter	88,3	94,3	94,4	91,7
Har varit berusad	75,4	82,8	80,0	79,3
Intensivkonsumtion någon gång/månad	51,3	51,0	51,1	40,3
Dricker sig berusad nästan varje gång eller varje gång	49,6	ej data	40,8	41,2
Druckit hembränt senaste året	37,8	20,8	16,4	14,3
Dricker importerad alkohol nästan varje gång eller varje gång	40,9	48,8	45,4	28,9
Röker	47,5	39,6	39,6	40,5
Rökt vattenpipa	ej data	ej data	49,7	60,1
Snusar	3,1	6,4	4,9	4,2
Haft möjlighet att prova narkotika	43,0	35,3	33,7	40,7
Använt narkotika någon gång	15,8	10,3	12,6	15,4
Får lov av föräldrar att hålla upp i eget glas	17,9	23,5	24,7	19,5
Föräldrar har köpt ut starköl el starkcider	36,5	42,4	31,9	27,1
Genomsnittlig debutålder - berusning	13,8	14,5	14,5	14,8
Genomsnittlig debutålder - första cigarett	13,8	13,5	13,5	14,0

Pojkar åk 2 gymn	Hela DVU			
	n=1657	n=989	n=1609	n=2004
	2003	2005	2007	2009
Alkoholkonsumenter	88,1	92,8	91,7	91,4
Har varit berusad	75,4	84,3	82,2	80,6
Intensivkonsumtion någon gång/månad	59,7	62,6	62,5	52,2
Dricker sig berusad nästan varje gång eller varje gång	58,0	ej data	50,7	47,2
Druckit hembränt senaste året	42,0	24,5	23,7	21,2
Dricker importerad alkohol nästan varje gång eller varje gång	53,5	62,1	58,0	40,0
Röker	41,8	36,0	32,7	37,8
Rökt vattenpipa	ej data	ej data	59,1	65,7
Snusar	28,5	28,6	27,6	24,8
Haft möjlighet att prova narkotika	49,1	43,5	39,2	47,3
Använt narkotika någon gång	21,2	16,0	16,2	20,5
Får lov av föräldrar att hålla upp i eget glas	30,7	40,2	32,5	31,9
Föräldrar har köpt ut starköl el starkcider	43,1	47,2	34,6	29,5
Genomsnittlig debutålder - berusning	13,9	14,2	14,2	14,6
Genomsnittlig debutålder - första cigarett	13,7	13,4	13,3	14,0

Kontaktpersoner på regional nivå

Jenny Neikell,
Länssamordnare alkohol/narkotika/tobaksförebyggande arbete, Länsstyrelsen i Skåne län
jenny.neikell@lansstyrelsen.se

Annie Stråhlén,
Länssamordnare alkohol/narkotika/tobaksförebyggande arbete, Länsstyrelsen i Skåne län
Annie.Strahlen@lansstyrelsen.se

Patrik Runesson,
Kommunförbundet Skånes resursperson i drogfrågor
patrik.runesson@staffanstorp.se

Kontaktpersoner på lokal nivå

Bjuv	Johan Hintze	johan.hintze@bjuv.se
Bromölla.....	Torsten Malm	torsten.malm@bromolla.se
Burlöv	Anna Mårtensson.....	anna.martensson@burlov.se
Båstad	Hanna Mann	hanna.mann@engelholm.se
Eslöv	Dan Ottosson	dan.ottosson@eslov.se
Hässleholm	Per Rydstedt	per.rydstedt@hassleholm.se
Höganäs	Christoffer Zaar	christopher.zaar@hoganase.se
Hörby.....	My Erlandsson.....	my.erlandsson@horby.se
Klippan	Bert-Inge Karlsson	bert-inge.karlsson@klippan.se
Kristianstad.....	Annika Persson.....	annikae.persson@kristianstad.se
Kävlinge	Ingrid Ebbesson.....	ingrid.ebbesson@kavlinge.se
Landskrona	Jörgen Patriksson.....	jorgen.patriksson@landskrona.se
LKS-gymnasieförb	Tomas Johansson.....	tomas.johansson@lks-gy.org
Osby	Yvonne Kvist.....	yvonne.kvist@osby.se
Simrishamn.....	Helena Berlin.....	helena.berlin@tomelilla.se
Sjöbo.....	Helena Berlin.....	helena.berlin@tomelilla.se
Staffanstorp	Patrik Runesson.....	patrik.runesson@staffanstorp.se
Sydskånska gymn.förb	Pål Sander.....	pal.sander@sydgym.se
Tomelilla	Helena Berlin.....	helena.berlin@tomelilla.se
Trelleborg	Karin Jeppsson	karin.jeppsson@trelleborg.se
Ystad.....	Ann-Mari Nilsson.....	ann-mari.nilsson@ystad.se
Ängelholm.....	Hanna Mann	hanna.mann@engelholm.se
Örkelljunga.....	Daniel Gottfriedson	daniel.gottfriedson@orkelljunga.se
Östra Göinge	Marie Färm.....	marie.farm@ostragoinge.se