

07
12 13

SOMATISK ANAMNES C

RÖKVANOR

14

15

16

17

1 Röker Ni eller har Ni rökt praktiskt taget dagligen? *A242*
1 Nej 2 Ja, <5 år 3 Ja, 5-10 år 4 Ja, 10-20 år
5 Ja, >20 år 9

2 När slutade Ni röka praktiskt taget dagligen? *A243*
0 Ej slutat 1 60-70 årsåldern 2 40-60 årsåldern 3
4 <40-årsåldern 9

Varför?
.....
.....

3 Rökte Ni cigaretter? *A244*
0 Nej 1 Ja, 1-4/dag 2 Ja, 5-14/dag 3 Ja, 15-24/dag 4
5 Ja, >24/dag 9

4 Rökte Ni cigarr-cigaretter (cigarrer)? *A245*
0 Nej 1 Ja, 1-2 (1)/dag 2 Ja, 3-7 (2-3)/dag 3
4 Ja, 8-12(4-5)/dag 5 Ja, >12 (>5)/dag 9

5 Rökte Ni pipa? *A 246*

0 1 2 3
Nej Ja, < $\frac{1}{2}$ pkt/vecka Ja, $\frac{1}{2}$ -2 pkt/vecka

4 Ja, > 2 pkt/vecka 9

FÖR RÖKARE *A 247*

6 Röker Ni cigaretter?

0 1 2 3
Nej Ja, 1-4/dag Ja, 5-14/dag

4 Ja, 15-24/dag 5 Ja, > 24/dag 9

7 Röker Ni cigarr-cigaretter (cigarrer)? *A 248*

0 1 2 3
Nej Ja, 1-2 (1)/dag Ja, 3-7 (2-3)/dag

4 Ja, 8-12 (4-5)/dag 5 Ja, > 12 (>5)/dag 9

8 Röker Ni pipa? *A 249*

0 1 2 3
Nej Ja, < $\frac{1}{2}$ pkt/vecka Ja, $\frac{1}{2}$ -2 pkt/vecka

4 Ja, > 2 pkt/vecka 9

9 För rökare (och ex rökare) *A 250*
Drar (drog) Ni halsbloss?

0 1 2 9
Nej Ja

Anm

.....

.....

.....

10 Brukar Ni hosta det första Ni gör på morgonen? *A 251*

1 2 9
Nej Ja

11 Brukar Ni göra det de flesta dagar under 3 mån om *A 252*
året?

1 2 9
Nej Ja



RYGG

- 12 Brukar Ni ha ont i ryggen? *A253*
- | | | |
|------------|----|-------------------|
| 1 | 2 | 9 |
| <u>Nej</u> | Ja | <u> </u> |
- 13 Hur ofta har Ni ont i ryggen? *A254*
- | | | | | | |
|---|-------------|------------|-------------|-----------------------|----|
| 0 | 1 | 2 | 3 | <input type="radio"/> | 25 |
| | <1 gång/mån | 1 gång/mån | varje vecka | | |
| 4 | | | | <input type="radio"/> | 26 |
| | varje dag | | | | |
- 14 Har Ni mer eller mindre ont i ryggen nu än för ett par år sedan? *A255*
- | | | | | | |
|-----|-------------|----------------|---|-----------------------|----|
| 1 | 2 | 3 | 9 | <input type="radio"/> | 27 |
| Nej | Ja, mer ont | Ja, mindre ont | | <input type="radio"/> | 28 |
| | | | | <input type="radio"/> | 29 |
| | | | | <input type="radio"/> | 30 |
- 15 Utlöses smärtorna av lyft eller vid andra kropps- rörelser? I så fall: Kommer de endast vid dessa tillfällen? *A256*
- | | | | |
|--|-----|--|---------------------------------------|
| 0 | 1 | 2 | 3 |
| | Nej | Ja, endast vid lyft | Ja, endast vid andra kropps- rörelser |
| 4 | | 5 | |
| Ja, endast vid lyft och andra kropps- rörelser | | Ja, värre vid lyft | |
| 6 | | 7 | 9 |
| Ja, värre vid andra kropps- rörelser | | Ja, värre vid lyft+ andra kropps- rörelser | |
- 16 Var sitter smärtorna? *A257*
- | | | | |
|-----|--------------|-----------------|----------------|
| 0 | 1 | 2 | 3 |
| | I nackryggen | I bröst- ryggen | I länd- ryggen |
| 4 | 5 | 6 | 7 |
| 1+2 | 1+3 | 2+3 | 1+2+3 |
| | | | 9 |
- 17 Strålar smärtorna ner i ena eller bägge benen? *A258*
- | | | | |
|-------------------|-----|-------------------|---------------------|
| 0 | 1 | 2 | 3 |
| | Nej | Ja, i högra benet | Ja, i vänstra benet |
| 4 | | | 9 |
| Ja, i bägge benen | | | |

LEDER

- 18 Brukar Ni ha ledbesvär? A 259
- | | | | | |
|---------|--------------|----------|-------------|---|
| 1 | 2 | 3 | 4 | |
| Nej | Ja, svullnad | Ja, värk | Ja, stelhet | |
| 5 | 6 | 7 | 8 | 9 |
| Ja, 2+3 | Ja, 2+4 | Ja, 3+4 | Ja, 2+3+4 | |
- 19 Sedan hur länge? A 260
- | | | | | | |
|---------|------------|---------|---------|---|---|
| 0 | 1 | 2 | 3 | 4 | 9 |
| < 6 mån | 6 mån-2 år | 2-10 år | > 10 år | | |
- 20 Brukar Ni vara stel i leder eller muskler när Ni vaknar på morgnarna? A 261
- | | | | |
|---|-----|----|---|
| 0 | 1 | 2 | 9 |
| | Nej | Ja | |
- 21 När på dygnet är ledbesvären mest uttalade? A 262
- | | | | | |
|-----|-------------|-----------------|--------------------------------------|---|
| 0 | 1 | 2 | 3 | 9 |
| | På morgonen | Resten av dagen | På natten | |
| 4 | 5 | 6 | 7 | |
| 1+2 | 1+3 | 2+3 | Hela dygnet eller ingen speciell tid | |
- 22 Om Ni har värk i lederna, blir värken svårare vid rörelser i leden eller när Ni belastar leden? A 263
- | | | | | |
|-----|-----|----------------------|-------------------------|---|
| 0 | 1 | 2 | 3 | 9 |
| | Nej | Vid rörelser i leden | Vid belastning av leden | |
| 4 | | | | |
| 2+3 | | | | |
- 23 Vilka leder besvärar Er mest? A 264
- | | | | | |
|-----------|-----------------------------|--------------|----------------------|--|
| 0 0 0 | 1 | 2 | 3 | |
| | hand-eller finger-
leder | handled | axelleder | |
| 4 | 5 | 6 | 7 | |
| höftleder | knäleder | fotled - fot | annan/andra
leder | |
- 9 9 9

24 Förhindrar ledvärken sömn?

0 1 2
Nej Ja

A265

9

ALLMÄN MOTILITET

25 Kan Ni resa Er upp från en vanlig köksstol? A 266

1 Ja, ensam med lätthet 2 Ja, ensam fastän med svårighet

3 Ja, med levande hjälp 4 Nej

9

39

40

41

26 Kan Ni resa Er upp från sängen? A 267

1 Ja, ensam med lätthet 2 Ja, ensam fastän med svårighet

3 Ja, med levande hjälp 4 Nej

9

42

27 Kan Ni

A 268

1 gå obehindrat 2 gå med käpp 3 gå med annat stöd

4 gå med levande stöd 5 ej gå

9

Anm

.....

.....

Undersökningsdag: / 1972 Proband nr:

FÖRÄLDRAR

FAR: 1 2 9 *A 269*

lever död

Dog i års ålder *A 270*

Dödsorsak: (huvudsakliga dödsorsaken) *A 271*

0	1	2	3	4	
	hjärt- sjukdom	hjärnblödn. el. propp i hjärnan	malign sjukdom	tbc	<input type="radio"/> 43
					<input type="radio"/> 44-46
					<input type="radio"/> 47
					<input type="radio"/> 48
					<input type="radio"/> 49-51
5	6	7	8	9	
annan infektion	olycks- fall	ålders- svaghet	annat	(även= vet ej)	<input type="radio"/> 52
					<input type="radio"/> 52

Om 8: vad? _____

MOR: 1 2 9 *A 272*

lever död

Dog i års ålder *A 273*

Dödsorsak: (huvudsakliga dödsorsaken) *A 274*

0	1	2	3	4	
	hjärt- sjukdom	hjärnblödn. el. propp i hjärnan	malign sjukdom	tbc	<input type="radio"/> 53
					<input type="radio"/> 54-56
					<input type="radio"/> 57
					<input type="radio"/> 58
					<input type="radio"/> 59-61
5	6	7	8	9	
annan infektion	olycks- fall	ålders- svaghet	annat	(även= vet ej)	<input type="radio"/> 62
					<input type="radio"/> 62

Om 8: vad? _____

Hälsoundersökningen
av 70/75-åringar
Vasa sjukhus
Göteborg

Har Ni nu besvär av eller ont i tänder eller käkar? *A 275*

1 2 3 4 9
nej ja, lätta ja, måttliga ja, svåra

Anser Ni att Ni har behov av behandling hos tandläkare för närvarande?

1 2 3 4 9
nej ja, litet behov ja, måttliga behov ja, stora *A 276*

Har Ni egna, naturliga tänder i överkäken? I så fall, är de i gott eller dåligt skick? Har Ni någon avtagbar protes (löständer) i överkäken?

1 2 3 *A 277*
egna tänder i gott skick egna tänder i dåligt skick saknar tänder och bär ej alltid protes

4 5 6 9
saknar tänder och bär alltid protes egna tänder i gott skick och protes egna tänder i dåligt skick och protes

Se ovanstående fråga. Underkäken, *A 278*

1 2 3 4 5 6 9

Har Ni besökt tandläkare under de senaste fem åren (efter hälsoundersökningen vid Vasa sjukhus). I så fall regelbundet eller endast då Ni fått besvär? Om regelbundet, hur ofta?

1 2 3 4 *A 279*
varje halvår varje år vartannat år mera sällan än vartannat år

5 6 9
endast vid besvär aldrig

08
12 13

1 Undersökare A280 1 2 3 4

SOMATISK STATUS A

2 Läppcyanos A281

1 Nej 2 Ja, antydd 3 Ja, måttlig 4 Ja, uttalad 9

14

15

16

3 Dyspné A282

1 Nej 2 Ja, vid avklädning 3 Ja, i vila 4 ortopné

17

5 2+4 6 3+4 9

18

4 Benödem A283

1 Nej 2 Ja, endast vrister 3 Ja, underben + vrister antytt eller måttligt

19

20

4 Ja, underben + vrister uttalat 9

HUD

Icterus? A284

1 Nej 2 Ja 9

6 Psoriasis? A285

1 Nej 2 Ja 9

7 Annan efflorescens? A286

1 Nej 2 Ja 9

Var?.....

8 Spiders? *A 287*
 1 2
 Nej Ja 9

9 Hudblödningar? *A 288*
 1 2 3 4 9
 Nej Petechier Echymoser Hämatom 21

10 Arcus corneae, xanthelasmata, xantom? *A 289* 22
 1 2 3 4
 Nej Arcus Xanthelasmata Xantom 23

5 6 7 8 9
 2+3 2+4 3+4 2+3+4 24-26
 Anm:

11 THYREOIDEA *A 290*
 U a
 1 1 1
 Normalstor 1
 Diffust förstoraad 2 generellt
 Multinodöst förstoraad 3 öm 2
 Solitär nodulus 4 hö 3
 Palp hårda partier 5 oöm
 2 + 4 6 3 vä 4
 2 + 5 7
 9 9 9

Anm:

MAMMAE (0 = ♂)

15	0	1	2	3
	_____	u a	förändringar (ej op)	förändringar (ej op)
			endast hö	endast vä

4	5
förändringar(ej op)	bilat, men mer hö
lika bilat	

A 294

6	9
bilat, men mer vä	_____

30

31

32

16	0	1	2
		malignsuspekt tumor	annan konsistensökning

3
1 + '2

A 295

17	0	1	2	3
		ej op	op hö	op vä
			utan strålförändr	utan strålförändr

A 296

4	5	6
2 + 3	op hö	op vä
	med strålförändr	med strålförändr

7	9
5 + 6	

Anm:

.....

.....

.....

COR

18

Ictus

1 u a 2 ej palp *A 297* ³ > 2 cm 4 till vä om mcl

5
3 + 4

9

○ 33

19

1:a tonen

1 u a 2 acc apex 3 kluven 4 svag 5 2+3

6
3+4 7 övr

9

○ 34

○ 35

○ 36-39

20

2:a tonen

1 u a 2 patol kluven 3 *A 299* A 2 väs. > P 2 (= accentuerad) 4 svag

5 2+3 6 2+4 7 övr

9

○

21

Systol biljud

1 1 1 1
nej

PM	Frekv	Styrka	ruteräсс
I ₂ dx	②	höг	② jämnt tidig-systoliskt
I ₂ dx+car	③	②	③ jämnt pan-systoliskt
I ₂ sin	④	medel	④ jämnt mitt-systoliskt
I ₃ sin	⑤	③	⑤ jämnt tidig-systoliskt
Apex	⑥	låg	⑥ jämnt mitt-systoliskt
I ₄ dx	⑦	④	⑦ jämnt tidig-systoliskt
			övr
			⑧
			9 9 9 9

22 Diast biljud

A 307

1 1 1
nej

PM		Frekv	Styrka
I ₂ dx	②	hög	I-II
I ₂ sin	③	② medel	② III-IV
I ₃ sin	④	③	③
Apex	⑤	låg	V-VI
I ₄ dx	⑥	④	④

○ 40-42
○
○

9 9 9

Anm:.....

LUNGOR

23

Dämpning?

A 302

1 1

nej bilat (2) hela lungfältet (2)

hö (3) spetsen (3)

vä (4) basalt (4)

9 9

 43-44 45-46

24

Nedsatt andn ljud

A 303

1 1

nej bilat (2) hela lungfältet (2)

hö (3) spetsen (3)

vä (4) basalt (4)

9 9

 47-48 49-50

25

Rhonchi

A 304

1 1

nej bilat (2) hela lungfältet (2)

hö (3) spetsen (3)

vä (4) basalt (4)

9 9

26

Fuktiga rassel

A 305

1 1

nej bilat (2) hela lungfältet (2)

hö (3) spetsen (3)

vä (4) basalt (4)

9 9

27

Torra rassel

A 306

1 1	bilat	②	hela lungfältet	②
nej	hö	③	spetsen	③
	vä	④	basalt	④

9 9

○ 51-52
○

Anm:

09
12 13

SOMATISK STATUS B

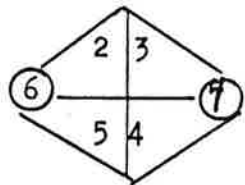
BUK

A307

Hepar palpabel (cm under hö araus i mcl)

Palp ömhet

1 1
nej



A 308

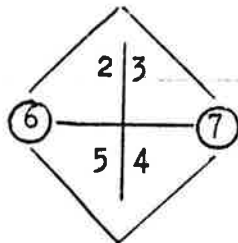
8 8

hela buken

9 9

Resistens

1 1
nej



A309

8 8

hela buken

9 9

Anm:
.....
.....
.....



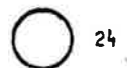
PER RECTUM

4 Tumor i ampulla recti A310

1	2	3	9
nej	misstänkt	säker	

5 Tumor i analkanalen A311

1	2	3	9
nej	misstänkt	säker	



6 PROSTATA (0 = ♀) A312

Storlek

1	2
gr I (nst el obetydl förstora)	gr II (måttl förstora - palp övre gräns)

3	9
gr III (övre gräns nås ej el med svårighet)	

7 Yta A313

0	1	2	3	9
	normal	knöttrig	grovbucklig	

8 Konsistens A314

0	1	2	3	9
	normal	hård	mjuk	

9 Föreligger ljumskbräck? A315

1	2	3	4
nej	ja, < 2 fbr	ja, 2-3 fbr	ja, > 3 fbr

9

I så fall: Vilken typ?

10 Femoralt bräck? A316

0	1	2	3	4	9
	nej	hö	vä	bilat	

NEUROLOGISKT

- 11 Medvetandegrad *A317*
- | | | | | | | | |
|-----|-----------|---------|----------|---------|---|-----------------------|----|
| 1 | 2 | 3 | 4 | 5 | 9 | <input type="radio"/> | 26 |
| u a | somnolent | soporös | stuporös | comatös | | | |
- 12 Tremor *A318*
- | | | | | | | | |
|---------------|---------------|--------|---------------|---------|---|-----------------------|----|
| 1 | 2 | 3 | | | | <input type="radio"/> | 27 |
| nej | ja, grovvågig | antydd | ja, grovvågig | måttlig | | <input type="radio"/> | 28 |
| 4 | | | 5 | | 9 | <input type="radio"/> | 29 |
| ja, grovvågig | uttalad | | ja, finvågig | | | <input type="radio"/> | 30 |
- 13 Hypokinesi *A319*
- | | | | | | | |
|-----|------------|-------------|-------------|---|-----------------------|-------|
| 1 | 2 | 3 | 4 | 9 | <input type="radio"/> | 31-32 |
| nej | ja, antydd | ja, måttlig | ja, uttalad | | <input type="radio"/> | |
- 14 Rigiditet *A320*
- | | | | | | | |
|-----|------------|-------------|-------------|---|--|--|
| 1 | 2 | 3 | 4 | 9 | | |
| nej | ja, antydd | ja, måttlig | ja, uttalad | | | |
- 15 Pupiller *A321*
- | | | | | | | |
|---------------|-----------|-----------------|---------------|---|--|--|
| 1 | 2 | 3 | 4 | | | |
| u a | hö större | vä större | 2+ljusstelhet | | | |
| 5 | | 6 | | 9 | | |
| 3+ljusstelhet | | ljusstel enbart | | | | |
- 16 Pareser *A322*
- | | | | | | | |
|-------|-----|-----------|-----|--|--|--|
| 1 | 1. | (2) | | | | |
| nej | | facialis | | | | |
| hö | (2) | arm | (3) | | | |
| vä | (3) | ben | | | | |
| bilat | (4) | | (4) | | | |
| | | 2 + 3 | | | | |
| | | (5) | | | | |
| | | 2 + 4 | | | | |
| | | (6) | | | | |
| | | 3 + 4 | | | | |
| | | (7) | | | | |
| | | 2 + 3 + 4 | | | | |
| | | (8) | | | | |

- 17 Pareser *A323*
- 0 inaktueellt 1 central 2 perifer 9 33
- 18 Dynamometri hö (högsta värdet av tre) *A324*
-
- 19 Dito vä *A325*
-
- 20 Systoliskt blodtryck *A326*
- 34-35
- 21 Diastoliskt blodtryck (fas 4) *A327*
- 36-37
- 22 Diastoliskt blodtryck (fas 5) *A328*
- 38-40
- 23 Radialispulsfrekvens *A329*
- 41-43
- 24 Somatisk bedömning *A330*
-
- 1 frisk 2 fynd som ej kräver behandling 3 tidigare kända fynd med adekvat behandling
- 4 fynd som kräver ytterligare behandling eller utredning 9 44-46
- 25 Åtgärd *A331*
- 1 ingen 2 remiss för vidare utredning eller behandling 3 återbesök på Ger pol
- 4 fortsatt kontroll hos ordinarie läkare 5 2+ besked till ordinarie läkare
- 47-49
- 6 3+ besked till ordinarie läkare 4+ besked till ordinarie läkare 9 50
- 51