

0 9
12 13

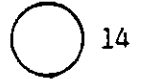
A

SOMATISK STATUS B

BUK

1. Hepar palpabel (cm under höger arcus i mcl)

... .. cm

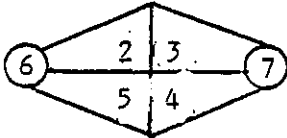
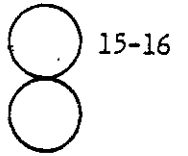


A3261

2. Palpationsömheter

11 Nej

A3262

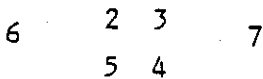
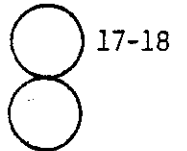


88 Hela buken
99.

3. Resistens

11. Nej

A3263

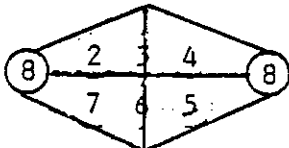
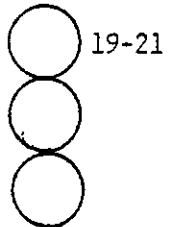


88. Hela buken
99.

4. Operationsärr?

111. Nej

A3264



999.

Anm.
.....
.....

PER RECTUM

5. Tumor i ampulla recti

A3265

 22

1. Nej
2. Misstänkt
3. Säker

9.

6. Tumor i analkanalen

A3266

 23

1. Nej
2. Misstänkt
3. Säker

9.

PROSTATA (0=0)

+

7. Storlek

A3267

 24

0.

1. Grad I (normalstor eller obetydligt förstorad)
2. Grad II (måttligt förstorad - palp övre gräns)
3. Grad III (övre gräns nås ej eller med svårighet)

9.

8. Yta

A3268

 25

0.

1. Normal
2. Knöttrig
3. Grovbucklig

9.

9. Konsistens

A3269

 26

0.

1. Normal
2. Hård
3. Mjuk

9.

10. Föreligger ljumskbräck höger sida?

A3270

 27

1. Nej
2. Spelkulestor bräcksäck
3. Hönsägg
4. Större

9.

11. Föreligger ljumskbräck vänster sida?

A3271

 28

1. Nej
2. Spelkulestor bräcksäck
3. Hönsägg
4. Större
- 9.

NEUROLOGISKT

12. Medvetandegrad

A3272

 29

1. Utan anmärkning
2. Somnolent
3. Soporös
4. Stuporös
5. Comatös
- 9.

13. Tremor

A3273

 30

1. Nej
2. Ja, grovvågig antydd
3. Ja, grovvågig måttlig
4. Ja, grovvågig uttalad
5. Ja, finvågig
- 9.

14. Hypokinesi

A3274

 31

1. Nej
2. Ja, antydd
3. Ja, måttlig
4. Ja, uttalad
- 9.

15. Rigiditet

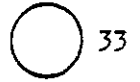
A3275

 32

1. Nej
2. Ja, antydd
3. Ja, måttlig
4. Ja, uttalad
- 9.

16. Pupiller

A3276

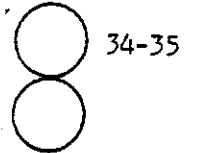


- 1. Utan anmärkning
- 2. Höger större
- 3. Vänster större
- 4. 2 + ljusstelhet
- 5. 3 + ljusstelhet
- 6. Ljusstelhet enbart
- 9.

11 = nej
 2* he
 3*
 4*
 *2 Facialis
 *3 Arm

17. Pareser

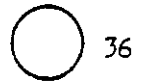
A3277



- | | |
|---------------|---------------|
| 11. Nej | 2. Facialis |
| 2. Höger | 3. Arm |
| 3. Vänster | -4. Ben |
| 4. Bilateralt | 5. 2 + 3 |
| | -6. 2 + 4 |
| | -7. 3 + 4 |
| | -8. 2 + 3 + 4 |
| | 99. |

18. Pareser

A3278

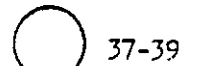


- 0. Inaktuellt
- 1. Central
- 2. Perifer
- 9.

HANDSTYRKA ENLIGT VIGORIMETER

19. Höger hand (bäst av tre värden):

A3279



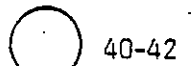
a) största blåsan

..... kPa



20. Höger hand (bäst av tre värden):

A3280



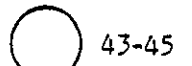
b) mellanstora blåsan

..... kPa



21. Vänster hand (bäst av tre värden):

A3281



a) största blåsan

..... kPa



- A3282
22. Vänster hand (bäst av tre värden):
 b) mellanstora blåsan kPa
- A3283
23. Systoliskt blodtryck, sittande höger arm kPa
- A3284
24. Diastoliskt blodtryck (fas 4) kPa
- A3285
25. Diastoliskt blodtryck (fas 5) kPa
26. Radialispulsfrekvens kPa
- A3287
27. Somatisk bedömning
1. Frisk
 2. Fynd som ej kräver behandling
 3. Tidigare kända fynd med adekvat behandling
 4. Fynd som kräver ytterligare behandling eller utredning
 5. 2 + 3
 6. 2 + 4
 7. 3 + 4
 8. 2 + 3 + 4
 - 9.
- A3288
28. Atgärd
1. Ingen
 2. Remiss för vidare utredning eller behandling
 3. Återbesök på Ger pol
 4. Fortsatt kontroll hos ordinarie läkare
 5. 2 + 3
 6. 2 + 4
 7. 3 + 4

46-48

49-51

52-54

55-57

58-60

61

62

NEUROLOGSTATUS

29. Grasset A3289 ○ 63
1. U a
 2. Pos. höger
 3. Pos. vänster
- 9.
30. Finger-näs höger A3290 ○ 64
1. U a
 2. Dysmetri åt höger
 3. Dysmetri åt vänster
 4. Intensionstremor
- 9.
31. Finger-näs vänster A3291 ○ 65
1. U a
 2. Dysmetri åt höger
 3. Dysmetri åt vänster
 4. Intensionstremor
- 9.
32. Diadochokinesis: Antal vändningar/15 sek A3292 ○ 66-67
-
33. Nystagmus A3293 ○ 68
1. Saknas
 2. Högersläende nystagmus
 3. Vänstersläende nystagmus
 4. Annan typ av nystagmus
- 9.
34. Romberg A3294 ○ 69
1. Kan resa sig från en stol blundande
 2. Kan stå blundande med fötterna ihop men klarar ej att resa sig från stolen
 3. Kan stå seende och med fötterna ihop
 4. Kan stå seende och med fötterna isär
 5. Kan intet av ovanstående
- 9.

35. Stå på tå A3295 ○ 70
1. U a
 2. Defekt höger
 3. Defekt vänster
 4. 2-3
- 9.
36. Stå på häl A3296 ○ 71
1. U a
 2. Defekt höger
 3. Defekt vänster
 4. 2+3
- 9.
37. Felpekning A3297 ○ 72
1. Saknas
 2. Felpekning åt höger
 3. Felpekning åt vänster
- 9.
38. Vibration MCP I A3298 ○ 73
1. U a
 2. Saknas höger
 3. Saknas vänster
 4. 2+3
- 9.
39. Vibration stortå A3299 ○ 74
1. U a
 2. Saknas höger
 3. Saknas vänster
 4. 2+3
- 9.
40. Häl-knä A3300 ○ 75
1. U a
 2. Defekt höger
 3. Defekt vänster
 4. 2+3
- 9.

41. Dorsalextension av fötterna A3301 ○ 76
1. U a
 2. Defekt höger
 3. Defekt vänster
 4. 2+3
 - 9.
42. Babinski's tecken A3302 ○ 77
1. Saknas bilat
 2. Pos. höger
 3. Pos. vänster
 4. 2+3
 - 9.
43. Rumsorientering A3303 ○ 78
1. U a
 2. Bristfällig
 3. Desorientering
 - 9.
44. Tidsorientering A3304 ○ 79
1. U a
 2. Bristfällig
 3. Desorientering
 - 9.
45. Femsaksprov (kam, nyckelknippa, penna, tändsticka, radérgummi) A3305 ○ 80
- Antal saker probanden kan komma ihåg ...
46. Systoliskt blodtryck höger arm liggande efter 5 minuters vila ... A3306 ○ 81-83
-
47. Diastoliskt blodtryck höger arm liggande efter 5 minuters vila A3307 ○ 84-86
-

- 48. Systoliskt blodtryck höger arm stående efter 1 minut
A3308 87-89
- 49. Diastoliskt blodtryck höger arm stående efter 1 minut
A3309 90-92
- 50. Systoliskt blodtryck höger arm stående efter 3 minuter
A3310 93-95
- 51. Diastoliskt blodtryck höger arm stående efter 3 minuter
A3311 96-98

Ortostatiskt tryck

A3971

