

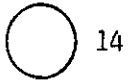
8 **3**
12 13

BENMINERALBESTÄMNING

(beräkningar)

- 1. Korrigering för
- 0. fett och mjukvävnad
- 1. endast mjukvävnad
- 9.

A3962

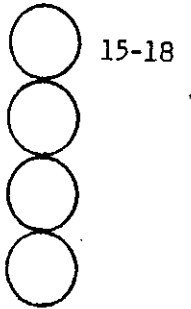


HÖGER FOT

- 2. T_b benmineralinnehåll (μm)

A3963

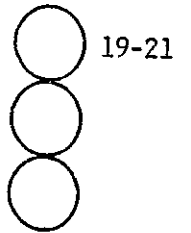
.....



- 3. Varians

A3964

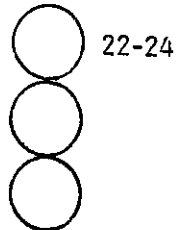
.....



- 4. T_b normerat

A3965

.....



VÄNSTER FOT

5.	T_b benmineralinnhåll (μm)	A3966	 25-28
6.	Varians	A3967	 29-31
7.	T_b normerat	A3968	 32-34

8 2
12 13

BENMINERALBESTÄMNING

(mätningar)

1. Undersökare *A3956* 14
1.
2.
9.
2. Preferenssida *A3957* 15
1. Höger
2. Vänster
3. Ambi
9.
3. Frakturer de senaste c:a 20 åren *A3958* 16
- Har Ni haft någon fraktur?
0. Inaktuellt
1. Ja
2. Nej
9. Vet ej
4. Har Ni någon kraftnedsättning, förlamning eller andra besvär från benen? *A3959* 17
1. Höger sida
2. Vänster sida
3. Bilateralt
9.
5. Fottjocklek höger (cm x 100) *A3960* 18-20
6. Fottjocklek vänster (cm x 100) *A3961* 21-23

HÖGER FOT, MÄTDATA

Pulstal, Jod-125
.....

- " - Cobolt-57
.....

Fantom

Pulstal, Jod-125
.....

- " - Cobolt-57
.....

VÄNSTER FOT, MÄTDATA

Pulstal, Jod-125
.....

- " - Cobolt-57
.....

Fantom

Pulstal, Jod-125
.....

- " - Cobolt-57
.....