

SOMATISK STATUS A

1. Undersökare

- 1.
- 2.
- 3.
- 4.
- 5.
- 6.
- 7.
- 8.
- 9.

A5260

14

2. Läppeyanos

1. Nej
2. Ja, antydd
3. Ja, måttlig
4. Ja, uttalad

9.

A5261

15

3. Dyspné?

1. Nej
2. Ja, vid avklädning
3. Ja, i vila
4. Ortopné
5. 2 + 4
6. 3 + 4

9.

A5262

16

4. Benödem?

1. Nej
2. Ja, endast vrister
3. Ja, underben + vrister antytt eller måttligt
4. Ja, underben + vrister uttalat

9.

A5263

17

## HUD

5. Icterus?  18
1. Nej *A 5264*
2. Ja
- 9.
6. Psoriasis?  19
1. Nej *A 5265*
2. Ja
- 9.
7. Leverstigmata?  20
1. Nej *A 5266*
2. Spider naevi
3. Palmarerythem
4. 2 + 3
- 9.
8. Hudblödningar?  21
1. Nej *A 5267*
2. Petechier
3. Echymoser
4. Hämatom
- 9.
9. Dupuytren's kontraktur?  22-23
11. Nej *A 5268*
2. Höger
3. Vänster
4. 2 + 3
2. Antydd
3. Måttlig
4. Uttalad
- 99.
10. Tecken till tidigare operation för Dupuytren's kontraktur?  24
0. Inaktuellt
1. Nej *A 5269*
2. Ja
- 9.

11.

THYREOIDEA

25-27

U a

1 1 1

AS270

Normalstor

1

Diffust förstorad

2

generellt

Multinodöst förstorad

3

öm

2

Solitär nodulus

4

hö

3

Palp hårda partier

5

oöm

2 + 4

6

3

vä

4

2 + 5

7

9 9 9

Anm.....  
.....  
.....

YTLIGA LGLL

12. På halsen och/eller supraklavikulärt

28

- 1. Utan anmärkning
- 2. Förstorade ömma
- 3. Förstorade oömma
- 4. Förstorade hårda

AS271

9.

13. I axillerna

29

- 1. Utan anmärkning
- 2. Förstorade ömma
- 3. Förstorade oömma
- 4. Förstorade hårda

AS272

9.

14. I ljumskarna

30

- 1. Utan anmärkning
- 2. Förstorade ömma
- 3. Förstorade oömma
- 4. Förstorade hårda

AS273

9.

Anm.....  
.....

MAMMAE

(frågan skall besvaras även av ♂)

- 15. 1. Utan anmärkning AS297  31
- 2. Förändringar (ej opererad) endast höger
- 3. Förändringar (ej opererad) endast vänster
- 4. Förändringar (ej opererad) lika bilateralt
- 5. Bilateralt, men mer höger
- 6. Bilateralt, men mer vänster

9.

- 16. 0. AS295  32
- 1. Malignsuspekt tumor
- 2. Annan konsistensökning
- 3. 1 + 2

9.

- 17. 0. AS296  33
- 1. Ej opererad
- 2. Opererad höger utan strålförändringar
- 3. Opererad vänster utan strålförändringar
- 4. 2 + 3
- 5. Opererad höger med strålförändringar
- 6. Opererad vänster med strålförändringar
- 7. 5 + 6

9.

Anm. ....

.....

.....

- 18. 0.  34
- 1. Mastektomi AS299
- 2. Annan operation

9.

COR

- 19. Ictus AS298  35
- 1. Utan anmärkning
- 2. Ej palp
- 3. >2 cm
- 4. Till vänster om mcl
- 5. 3 + 4

9.

20. 1:a tonen

36

1. Utan anmärkning
2. Acc apex
3. Kluven
4. Svag
5. 2 + 3
6. 3 + 4
7. Övr

A5279

9.

21. 2:a tonen

37

1. Utan anmärkning
2. Patol kluven
3. A 2 väs. >P 2 (=accentuerad)
4. Svag
5. 2 + 3
6. 2 + 4
7. Övr

A5280

9.

22. Systoliskt biljud

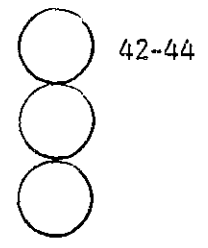
38-41

1 1 1 1  
nej

A5281

PM		Frekv	Styrka	ruteräss
I <sub>2</sub> dx	②	hög ②	I + II ②	② jämnt tidig-systoliskt
I <sub>2</sub> dx+car	③			③
I <sub>2</sub> sin	④	medel ③	III-IV ③	④ Jämnt pansystoliskt
I <sub>3</sub> sin	⑤			④
Apex	⑥	låg ④	V-VI ④	⑤ jämnt mitt-systoliskt
I <sub>4</sub> dx	⑦			⑤
				övr ⑥
				9 9 9 9

23. Diastoliskt biljud



1      1      1  
          nej

A 5282

PM		Frekv	Styrka
I <sub>2</sub> dx	(2)	hög (2)	I-II (2)
I <sub>2</sub> sin	(3)	medel (3)	II-IV (3)
I <sub>3</sub> sin	(4)		
Apex	(5)	låg (4)	V-VI (4)
I <sub>4</sub> dx	(6)		

9    9    9    9

Anm. ....  
 ....  
 ....

LUNGOR

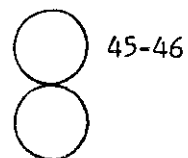
24. Dämpning?

A 5283

1 1  
nej

bilat (2)  
hö (3)  
vä (4)

hela lungfältet (2)  
spetsen (3)  
basalt (4)  
9 9



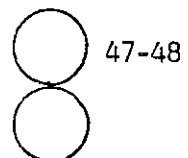
25. Nedsatt andningsljud

A 5284

1 1  
nej

bilat (2)  
hö (3)  
vä (4)

hela lungfältet (2)  
spetsen (3)  
basalt (4)  
9 9



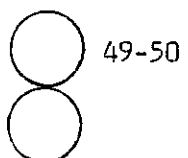
26. Rhonchi

A 5285

1 1  
nej

bilat (2)  
hö (3)  
vä (4)

hela lungfältet (2)  
spetsen (3)  
basalt (4)  
9 9



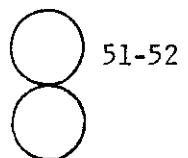
27. Fuktiga rassel

A 5286

1 1  
nej

bilat (2)  
hö (3)  
vä (4)

hela lungfältet (2)  
spetsen (3)  
basalt (4)  
9 9



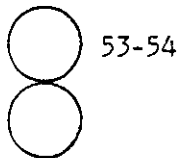
28. Torra rassel

A 5287

1 1  
nej

bilat (2)  
hö (3)  
vä (4)

hela lungfältet (2)  
spetsen (3)  
basalt (4)  
9 9



Anm. ....  
.....  
.....