

**Temp#3**

**Study Documentation**

October 10, 2019

# Metadata Production

<b>Production Date</b>	October 10, 2019
------------------------	------------------

# Table of Contents

<a href="#">Overview</a> .....	4
<a href="#">Files Description</a> .....	5
<a href="#">Lokala problem, brott och trygghet i gävleborgs län - Copy</a> .....	5
<a href="#">Variables List</a> .....	6
<a href="#">Lokala problem, brott och trygghet i gävleborgs län - Copy</a> .....	6
<a href="#">Variables Description</a> .....	19
<a href="#">Lokala problem, brott och trygghet i gävleborgs län - Copy</a> .....	20

<b>Temp#3</b>
---------------

<b>Overview</b>
-----------------

<b>Identification</b>	Temp3
-----------------------	-------

<b>Countries</b>	
------------------	--

<b>Depositor(s)</b>	
---------------------	--

# Files Description

Dataset contains 1 file(s)

<b>Lokala problem, brott och trygghet i gävleborgs län - Copy</b>	
<b># Cases</b>	6193
<b># Variable(s)</b>	300

# Variables List

Dataset contains 300 variable(s)

File Lokala problem, brott och trygghet i gävleborgs län - Copy							
#	Name	Label	Type	Format	Valid	Invalid	Question
1	<a href="#">lopnr</a>	Löpnummer	continuous	numeric-4.0	6193	0	-
2	<a href="#">kommun</a>	Kommuntillhörighet	continuous	numeric-5.0	6148	45	-
3	<a href="#">pmd</a>	Polisområde	discrete	numeric-3.0	6193	0	-
4	<a href="#">polenhet</a>	Polisenhet	discrete	numeric-4.0	6148	45	-
5	<a href="#">stadsd2</a>	Stadsdel	continuous	numeric-8.0	6142	51	-
6	<a href="#">stadsdel</a>	Stadsdel	continuous	numeric-8.0	6142	51	-
7	<a href="#">age2</a>	Ålder kategorier	discrete	numeric-6.0	6193	0	-
8	<a href="#">age</a>	-	continuous	numeric-6.0	6193	0	-
9	<a href="#">birth</a>	Födelseår	continuous	numeric-4.0	6193	0	-
10	<a href="#">sex</a>	Fråga 2 Är du man eller kvinna?	discrete	numeric-1.0	6193	0	-
11	<a href="#">civ</a>	Fråga 3 Är Du gift/sambo eller ensamstående?	discrete	numeric-1.0	6146	47	-
12	<a href="#">land</a>	Fråga 4 I vilket land är Du född?	discrete	numeric-1.0	6185	8	-
13	<a href="#">land1</a>	-	discrete	character-11	175	0	-
14	<a href="#">land2</a>	-	discrete	character-15	101	0	-
15	<a href="#">land3</a>	-	discrete	character-15	96	0	-
16	<a href="#">fland</a>	Fråga 5 Är någon av dina föräldrar född i ett annat land än Sverige?	discrete	numeric-1.0	6146	47	-
17	<a href="#">mland</a>	-	discrete	character-15	469	0	-
18	<a href="#">mlvilket</a>	I vilket land är mamma född?	discrete	numeric-1.0	239	5954	-
19	<a href="#">pland</a>	-	discrete	character-15	437	0	-
20	<a href="#">plvilket</a>	Pappas födelseland	discrete	numeric-1.0	225	5968	-
21	<a href="#">barnhus</a>	Fråga 6 Bor det några barn under 18 år i hushållet?	discrete	numeric-1.0	6168	25	-
22	<a href="#">antbarn</a>	Fråga 6 A Antal barn?	discrete	numeric-1.0	2030	4163	-
23	<a href="#">pershus</a>	Fråga 7 Hur många personer finns i hushållet förutom ip ?	discrete	numeric-1.0	5708	485	-
24	<a href="#">bostyp</a>	-	discrete	character-31	200	0	-
25	<a href="#">typomr</a>	Fråga 9 Vilken typ av område bor Du i?	discrete	numeric-1.0	5965	228	-
26	<a href="#">howbost</a>	Fråga 10 Har Du fått bostaden genom bostadsförmedlingen, byte eller köp?	discrete	numeric-2.0	2951	3242	-
27	<a href="#">vilket</a>	-	discrete	character-33	369	0	-
28	<a href="#">forsakr</a>	Fråga 11 Har Du (hushållet) hemförsäkring?	discrete	numeric-1.0	6104	89	-

File Lokala problem, brott och trygghet i gävleborgs län - Copy							
#	Name	Label	Type	Format	Valid	Invalid	Question
29	<a href="#">tidbo</a>	Fråga 12 Hur länge har Du bott i nuvarande bostad?	discrete	numeric-1.0	6155	38	-
30	<a href="#">innbo</a>	Fråga 13 Var bodde Du innan.	discrete	numeric-1.0	3022	3171	-
31	<a href="#">friflytt</a>	Fråga 14 Skulle Du flytta ifrån din nuvarande bostad?	discrete	numeric-2.0	6117	76	-
32	<a href="#">flyttwhy</a>	Fråga 15 Vad är det främsta skälet till att Du skulle vilja flytta?	discrete	numeric-2.0	515	5678	-
33	<a href="#">anled1</a>	-	discrete	character-33	259	0	-
34	<a href="#">kvarwhy</a>	Fråga 16 Vad är det främsta skälet till att Du vill bo kvar?	discrete	numeric-2.0	3005	3188	-
35	<a href="#">anled2</a>	-	discrete	character-52	176	0	-
36	<a href="#">favour</a>	Fråga 17 Finns det någon/några som Du brukar utbyta små tjänster med?	discrete	numeric-1.0	6144	49	-
37	<a href="#">skvaller</a>	Fråga 18 Är det vanligt i området att grannar pratar med varandra när man möts?	discrete	numeric-1.0	6167	26	-
38	<a href="#">social</a>	Fråga 19 Hur ofta brukar Du umgås med någon av Dina grannar?	discrete	numeric-1.0	6142	51	-
39	<a href="#">barn</a>	Fråga 20 Vuxna i mitt område känner igen vilka barn det är som bor här.	discrete	numeric-1.0	6073	120	-
40	<a href="#">borrow</a>	Fråga 21 Om jag råkar i knipa kan jag låna 500 kr av en granne.	discrete	numeric-2.0	6105	88	-
41	<a href="#">ejkomp</a>	Fråga 22 De som bor i mitt bostadsområde kommer inte särskilt bra överens.	discrete	numeric-1.0	6089	104	-
42	<a href="#">helping</a>	Fråga 23 De som bor i mitt bostadsområde är hjälpsamma mot varandra.	discrete	numeric-1.0	6125	68	-
43	<a href="#">trust</a>	Fråga 24 Man kan lita på dem som bor i mitt bostadsområde.	discrete	numeric-1.0	6125	68	-
44	<a href="#">roar</a>	Fråga 25 Går Du ut och roar Dig?	discrete	numeric-2.0	6081	112	-
45	<a href="#">ofta</a>	Fråga 26 I vanliga fall, hur ofta brukar Du gå ut och roa Dig?	discrete	numeric-2.0	3871	2322	-
46	<a href="#">sentoro</a>	Fråga 27 Om Du går ut ensam sent en kväll i området Du bor i, känner Du dig trygg eller otrygg?	discrete	numeric-1.0	6107	86	-
47	<a href="#">brottoro</a>	Fråga 28 Känner Du eller någon annan i Din familj oro för att bli utsatt för brott i området Du/Ni bor i?	discrete	numeric-1.0	6101	92	-
48	<a href="#">inbrott</a>	Fråga 29 A Är Du orolig för att bli utsatt för inbrott i den egna bostaden?	discrete	numeric-1.0	6126	67	-

File Lokala problem, brott och trygghet i Gävleborgs län - Copy							
#	Name	Label	Type	Format	Valid	Invalid	Question
49	<a href="#">kalbrott</a>	Fråga 29 B Är Du orolig för att bli utsatt för inbrott i källarförråd/vindsutrymme och/eller garage?	discrete	numeric-1.0	6084	109	-
50	<a href="#">bilbrott</a>	Fråga 29 C Är Du orolig för att din bil, MC, moped eller cykel skall utsättas för skadegörelse eller stöld?	discrete	numeric-1.0	6049	144	-
51	<a href="#">misbrott</a>	Fråga 29 D Är Du orolig för att bli överfallen eller misshandlad i området Du bor i?	discrete	numeric-1.0	6115	78	-
52	<a href="#">bio</a>	Fråga 30 A Har det hänt att Du avstått från att gå på bio för att Du känt dig otrygg eller rädd...	discrete	numeric-2.0	5975	218	-
53	<a href="#">restbar</a>	Fråga 30 B Har det hänt att Du avstått från att gå på restaurang/bar/disco för att Du känt dig otrygg eller rädd...	discrete	numeric-2.0	5917	276	-
54	<a href="#">sportev</a>	Fråga 30 C Har det hänt att Du avstått från att gå på sportevenemang för att Du känt dig otrygg eller rädd...	discrete	numeric-2.0	5921	272	-
55	<a href="#">formmet</a>	Fråga 30 D Har det hänt att Du avstått från att gå på föreningsmöten för att Du känt dig otrygg eller rädd...	discrete	numeric-2.0	5982	211	-
56	<a href="#">buss</a>	Fråga 30 E Har det hänt att Du avstått från att åka buss/tåg för att Du känt dig otrygg eller rädd...	discrete	numeric-2.0	5968	225	-
57	<a href="#">nedskr</a>	Fråga 31 A Tycker Du att nedskräpning är ett stort,litet eller inget problem i området Du bor i?	discrete	numeric-1.0	6133	60	-
58	<a href="#">grannpra</a>	Fråga 31 B Har Du och dina grannar pratat om detta?	discrete	numeric-2.0	2103	4090	-
59	<a href="#">skadpro</a>	Fråga 32 A Tycker du att skadegörelse är ett stort, litet eller inget problem i området där du bor?	discrete	numeric-1.0	6108	85	-
60	<a href="#">skadpol</a>	Fråga 32 B1 Har Du själv kontaktat polisen pga skadegörelse?	discrete	numeric-2.0	1798	4395	-
61	<a href="#">skadhyr</a>	Fråga 32 B 2 Har Du själv tagit kontakt med hyresvärden pga skadegörelse?	discrete	numeric-2.0	1797	4396	-
62	<a href="#">skadann</a>	Fråga 32 B 3 Har Du själv tagit kontakt med någon annan pga skadegörelse?	discrete	numeric-2.0	1798	4395	-
63	<a href="#">skadnej</a>	Fråga 32 B 4 Ip har inte tagit kontakt med någon pga skadegörelse.	discrete	numeric-2.0	1798	4395	-



File Lokala problem, brott och trygghet i gävleborgs län - Copy							
#	Name	Label	Type	Format	Valid	Invalid	Question
64	<a href="#">granprob</a>	Fråga 33 A Tycker Du att störande grannar är ett stort, litet eller inget problem i området där Du bor?	discrete	numeric-1.0	6151	42	-
65	<a href="#">granpol</a>	Fråga 33 B 1 Har Du själv tagit kontakt med polisen pga störande grannar?	discrete	numeric-2.0	1519	4674	-
66	<a href="#">grannsoc</a>	Fråga 33 B 2 Har Du själv tagit kontakt med sociala myndigheter pga störande grannar?	discrete	numeric-2.0	1517	4676	-
67	<a href="#">granhyr</a>	Fråga 33 B 3 Har Du själv tagit kontakt med hyresvärderna pga störande grannar?	discrete	numeric-2.0	1517	4676	-
68	<a href="#">grannann</a>	Fråga 33 B 4 Har Du själv tagit kontakt med någon annan pga störande grannar?	discrete	numeric-2.0	1517	4676	-
69	<a href="#">grannej</a>	Fråga 33 B 5 Ip har själv inte tagit kontakt med någon annan pga störande grannar.	discrete	numeric-2.0	1517	4676	-
70	<a href="#">suput</a>	Fråga 34 A Tycker Du att berusade personer utomhus är ett stort, litet eller inget problem i området Du bor i?	discrete	numeric-1.0	6146	47	-
71	<a href="#">suppol</a>	Fråga 34 B 1 Har Du tagit kontakt med polisen pga berusade personer utomhus i området där Du bor?	discrete	numeric-2.0	1501	4692	-
72	<a href="#">supsoc</a>	Fråga 34 B 2 Har Du tagit kontakt med sociala myndigheter pga berusade personer utomhus i området där du bor.	discrete	numeric-2.0	1501	4692	-
73	<a href="#">supann</a>	Fråga 34 B 3 Har Du tagit kontakt med någon annan pga berusade personer utomhus i området där du bor.	discrete	numeric-2.0	1501	4692	-
74	<a href="#">supnej</a>	Fråga 34 B 4 Ip har inte tagit kontakt med någon pga berusade personer utomhus i området där ip bor.	discrete	numeric-2.0	1501	4692	-
75	<a href="#">fightut</a>	Fråga 35 A Tycker Du att folk som bråkar och slåss utomhus är ett stort, litet eller inget problem i området Du bor i?	discrete	numeric-1.0	6130	63	-
76	<a href="#">fightpol</a>	Fråga 35 B 1 Har Du själv tagit kontakt med polisen pga personer som slåss utomhus i området Du bor i?	discrete	numeric-2.0	1119	5074	-
77	<a href="#">fightsoc</a>	Fråga 35 B 2 Har Du tagit kontakt med sociala myndigheter pga personer som slåss utomhus i området Du bor i?	discrete	numeric-2.0	1119	5074	-

File Lokala problem, brott och trygghet i gävleborgs län - Copy							
#	Name	Label	Type	Format	Valid	Invalid	Question
78	<a href="#">fightann</a>	Fråga 35 B 3 Har Du tagit kontakt med någon annan pga personer som slåss utomhus i området Du bor i?	discrete	numeric-2.0	1119	5074	-
79	<a href="#">fightnej</a>	Fråga 35 B 4 Ip har inte tagit kontakt med någon annan pga personer som slåss utomhus i området ip bor i?	discrete	numeric-2.0	1119	5074	-
80	<a href="#">alkflat</a>	Fråga 36 A Lägenheter som är ett tillhåll för alkohol och/ eller narkotikamissbrukare är ett stort, litet	discrete	numeric-2.0	6109	84	-
81	<a href="#">alkpol</a>	Fråga 36 B 1 Kontaktat polisen angående alkoholmissbrukare.	discrete	numeric-2.0	1147	5046	-
82	<a href="#">alksoc</a>	Fråga 36 B 1 Kontaktat socialtjänsten angående alkoholmissbrukare.	discrete	numeric-2.0	1148	5045	-
83	<a href="#">alkann</a>	-	discrete	numeric-4.0	1147	5046	-
84	<a href="#">alknej</a>	Fråga 36 B 5 Har inte kontaktat någon angående alkoholmissbrukare	discrete	numeric-2.0	1146	5047	-
85	<a href="#">ungbus</a>	Fråga 37 A Tycker Du att ungdomsgång som bråkar och busar är ett stort, litet eller inget problem i området Du bor i?	discrete	numeric-1.0	6139	54	-
86	<a href="#">buspol</a>	Fråga 37 B 1 Har Du själv tagit kontakt med polisen pga ungdomsgång som bråkar och busar i området Du bor i?	discrete	numeric-2.0	1263	4930	-
87	<a href="#">bussoc</a>	Fråga 37 B 2 Tagit kontakt med sociala myndigheter pga ungdomsgång som bråkar eller busar i området Du bor i?	discrete	numeric-2.0	1263	4930	-
88	<a href="#">bushyr</a>	Fråga 37 B 3 Tagit kontakt med hyresvärderna pga ungdomsgång som bråkar eller busar i området Du bor i?	discrete	numeric-2.0	1263	4930	-
89	<a href="#">busann</a>	Fråga 37 B 4 Tagit kontakt med någon annan pga ungdomsgång som bråkar eller busar i området Du bor i?	discrete	numeric-2.0	1263	4930	-
90	<a href="#">busnej</a>	Fråga 37 B.5	discrete	numeric-2.0	1263	4930	-
91	<a href="#">kvinprob</a>	Fråga 38 A	discrete	numeric-1.0	6128	65	-
92	<a href="#">kvinpol</a>	Fråga 38 B.1Polisen	discrete	numeric-2.0	999	5194	-
93	<a href="#">kvinsoc</a>	Fråga 38 B 2 sociala myndigheter	discrete	numeric-2.0	998	5195	-
94	<a href="#">kvinjur</a>	Fråga 38 B 3 kvinnojour	discrete	numeric-2.0	998	5195	-
95	<a href="#">kvinann</a>	Fråga 38 B 4 annan pga kvinnor antastade	discrete	numeric-2.0	998	5195	-

File Lokala problem, brott och trygghet i gävleborgs län - Copy							
#	Name	Label	Type	Format	Valid	Invalid	Question
96	<a href="#">kvinnej</a>	Fråga 38 B 5 ingen kontakt	discrete	numeric-2.0	998	5195	-
97	<a href="#">trafprob</a>	Fråga 39 A Trafikproblem	discrete	numeric-1.0	6118	75	-
98	<a href="#">bilfort</a>	Fråga 39 B 1 Bilar kör för fort	discrete	numeric-1.0	2151	4042	-
99	<a href="#">busmop</a>	Fråga 39 B 2 Buskörning mopeder	discrete	numeric-2.0	2149	4044	-
100	<a href="#">cykban</a>	Fråga 39 B 4 dåliga cykelbanor	discrete	numeric-2.0	2149	4044	-
101	<a href="#">redlight</a>	Fråga 39 B 5 Dåligt med rödljus vid övergångsställen	discrete	numeric-2.0	1022	5171	-
102	<a href="#">annat</a>	annat trafikproblem	discrete	numeric-4.0	2156	4037	-
103	<a href="#">vad1</a>	Fråga 39 B 6 Annat trafikproblem, vad?	discrete	character-55	250	0	-
104	<a href="#">annatvad</a>	Fråga 39 B.6	discrete	numeric-1.0	196	5997	-
105	<a href="#">polis</a>	Fråga 39 C 1 Kontaktat polis om detta	discrete	numeric-2.0	2354	3839	-
106	<a href="#">gatukont</a>	Fråga 39 C 2 kontaktat vägverket om detta	discrete	numeric-2.0	2352	3841	-
107	<a href="#">nej</a>	Fråga 39 C 3 Inte kontaktat någon om detta	discrete	numeric-2.0	2352	3841	-
108	<a href="#">annprob</a>	Fråga 40 A Finns det något annat problem i området Du bor i ?	discrete	numeric-2.0	5885	308	-
109	<a href="#">vad2</a>	Fråga 40 A Om ja vad?	discrete	character-45	402	0	-
110	<a href="#">vilprob</a>	Fråga 40 A.	discrete	numeric-1.0	182	6011	-
111	<a href="#">polis1</a>	Fråga 40 B 1 Kontakt med polisen om detta	discrete	numeric-2.0	937	5256	-
112	<a href="#">annmynd</a>	Fråga 40 B 2 Kontakt med annan myndighet	discrete	numeric-2.0	937	5256	-
113	<a href="#">nej1</a>	Fråga 40 B.4 Ej kontaktat någon	discrete	numeric-2.0	937	5256	-
114	<a href="#">samarb</a>	Fråga 41 Deltar Du tillsammans med andra i något organiserat samarbete för att förebygga brott i området Du bor i ?	discrete	numeric-2.0	6087	106	-
115	<a href="#">vad3</a>	Fråga 41 B Om ja vad för slags samarbete	discrete	character-32	73	0	-
116	<a href="#">samvad</a>	Fråga 41	discrete	numeric-1.0	73	6120	-
117	<a href="#">afraid</a>	Fråga 42 Finns det några speciella personer i området Du bor i som Du är rädd för?	discrete	numeric-2.0	6126	67	-
118	<a href="#">allvhot</a>	Fråga 43 A Har Du själv under de senaste 12 månaderna blivit utsatt för hot eller hotelser som var farliga?	discrete	numeric-1.0	6104	89	-
119	<a href="#">hotplats</a>	Fråga 43 B Var skedde hotet vid senaste tillfället?	discrete	numeric-8.0	196	5997	-

File Lokala problem, brott och trygghet i gävleborgs län - Copy							
#	Name	Label	Type	Format	Valid	Invalid	Question
120	<a href="#">var</a>	Fråga 43 B om ja, var?	discrete	character-30	60	0	-
121	<a href="#">hotpers</a>	Fråga 43 C Vem hotade dig?	discrete	numeric-2.0	193	6000	-
122	<a href="#">hotet</a>	Fråga 43 D Vari bestod hotet?	discrete	numeric-2.0	194	5999	-
123	<a href="#">real</a>	Fråga 43 E Har hotet förverkligats?	discrete	numeric-2.0	249	5944	-
124	<a href="#">flerhot</a>	Fråga 44 A Har Du blivit utsatt för fler hot eller hotelser?	discrete	numeric-2.0	409	5784	-
125	<a href="#">antal</a>	Fråga 44 B Hur många gånger skedde detta?	discrete	numeric-2.0	78	6115	-
126	<a href="#">skador</a>	Fråga 45 A Har Du själv under de senaste 12 mån. varit utsatt för fysiskt våld som lett till synliga märken eller skado	discrete	numeric-1.0	6010	183	-
127	<a href="#">fysbo</a>	Fråga 45 B.1 Fysiskt våld i bostaden	discrete	numeric-2.0	93	6100	-
128	<a href="#">fysxbo</a>	Fråga 45 B.2 annans bostad	discrete	numeric-2.0	92	6101	-
129	<a href="#">fysarb</a>	Fråga 45 B 3 arbetsplatsen fysiskt våld	discrete	numeric-2.0	92	6101	-
130	<a href="#">fysbuss</a>	Fråga 45 B 4 tåg buss fysiskt våld	discrete	numeric-2.0	92	6101	-
131	<a href="#">fysute</a>	Fråga 45 B 5 restaurang mm fysiskt våld	discrete	numeric-2.0	93	6100	-
132	<a href="#">fysgata</a>	Fråga 45 B 6 utomhus utsatt för fysiskt våld	discrete	numeric-2.0	93	6100	-
133	<a href="#">fysann</a>	Fråga 45 B 7 Annan plats fysiskt våld	discrete	numeric-2.0	92	6101	-
134	<a href="#">theft</a>	Fråga 46 A Har Du själv blivit utsatt för stöld under de senaste 12 månaderna?	discrete	numeric-1.0	6071	122	-
135	<a href="#">thefbo</a>	Fråga 46 B.1 Stöld bostad	discrete	numeric-2.0	630	5563	-
136	<a href="#">thefvind</a>	Fråga 46 B 2 Stöld vind/källare mm	discrete	numeric-2.0	630	5563	-
137	<a href="#">theffri</a>	Fråga 46 B 3 Stöld fritidshus	discrete	numeric-2.0	629	5564	-
138	<a href="#">thefbi</a>	Fråga 46 B 4 Stöld bil området	discrete	numeric-2.0	631	5562	-
139	<a href="#">thefbi1</a>	Fråga 46 B 5 stöld bil annat område	discrete	numeric-2.0	630	5563	-
140	<a href="#">thefbi1a</a>	Fråga 46 B 6 stöld från bil egna området	discrete	numeric-2.0	630	5563	-
141	<a href="#">thefbi1b</a>	Fråga 46 B 7 stöld från bil annat område	discrete	numeric-2.0	630	5563	-
142	<a href="#">thefmc1</a>	Fråga 46 B 8 stöld cykel mm egna området	discrete	numeric-2.0	630	5563	-
143	<a href="#">thefmc2</a>	Fråga 46 B 9 stöld cykel mm annat område	discrete	numeric-2.0	630	5563	-

File Lokala problem, brott och trygghet i gävleborgs län - Copy							
#	Name	Label	Type	Format	Valid	Invalid	Question
144	<a href="#">thefarb</a>	Fråga 46 B 10 annan stöld ex arbete	discrete	numeric-2.0	630	5563	-
145	<a href="#">theft1</a>	Fråga 47 A annan i hushållet utsatt för stöld?	discrete	numeric-2.0	3652	2541	-
146	<a href="#">antheft1</a>	Fråga 47 B Antal ggr annan i hushållet bestulen	discrete	numeric-2.0	187	6006	-
147	<a href="#">skadhus</a>	Fråga 48 A Har Du blivit utsatt för skadegörelse under de senaste 12 mån?	discrete	numeric-1.0	6037	156	-
148	<a href="#">skadfbo</a>	Fråga 48 B 1 skadegörelse bostaden	discrete	numeric-2.0	360	5833	-
149	<a href="#">skadvind</a>	Fråga48 B 2 skadegörelse vind mm	discrete	numeric-2.0	359	5834	-
150	<a href="#">skadfri</a>	Fråga 48 B 3 skadegörelse fritidshus	discrete	numeric-2.0	361	5832	-
151	<a href="#">skadbi</a>	Fråga 48 B 4 skadegörelse bil egna området	discrete	numeric-2.0	361	5832	-
152	<a href="#">skadbi1</a>	Fråga 48 B 5 skadegörelse bil annat område	discrete	numeric-2.0	360	5833	-
153	<a href="#">skadmc1</a>	Fråga 48 B 8 skadegörelse cykel mm egna området	discrete	numeric-2.0	360	5833	-
154	<a href="#">skadmc2</a>	Fråga 48 B 9 skadegörelse cykel annat område	discrete	numeric-2.0	362	5831	-
155	<a href="#">skadarb</a>	Fråga 48 B 10 skadegörelse annat	discrete	numeric-2.0	360	5833	-
156	<a href="#">skad1</a>	Fråga 49 A skadegörelse någon annan i hushållet?	discrete	numeric-2.0	3242	2951	-
157	<a href="#">antskad1</a>	Fråga 49 B skadegörelse annan person antal ggr?	discrete	numeric-2.0	72	6121	-
158	<a href="#">polisbil</a>	Fråga 50 När såg Du senast en polisbil i området där Du bor?	discrete	numeric-1.0	6117	76	-
159	<a href="#">polisfot</a>	Fråga 51 När såg Du senast en polis till fots eller på cykel i området där Du bor?	discrete	numeric-1.0	6071	122	-
160	<a href="#">polstop</a>	Fråga 52 A Har Du någonsin blivit stoppad av polisen?	discrete	numeric-1.0	6103	90	-
161	<a href="#">whenstop</a>	Fråga 52 B Hur länge sedan var det som Du senast blev stoppad?	discrete	numeric-1.0	3628	2565	-
162	<a href="#">vad4</a>	Fråga 52 C annan anledning vad?	discrete	character-34	163	0	-
163	<a href="#">howstop</a>	Fråga 52 D Hur tycker Du att du blev bemött av polisen?	discrete	numeric-1.0	3615	2578	-
164	<a href="#">polpatr</a>	Fråga 53 Tycker Du att det är ett problem att polisen inte patrullerar i Ditt bostadsområde/ inte kommer när?	discrete	numeric-2.0	6043	150	-
165	<a href="#">klotter</a>	Fråga 54 Om några barn sprejade färg på husväggarna	discrete	numeric-2.0	6004	189	-

File Lokala problem, brott och trygghet i gävleborgs län - Copy							
#	Name	Label	Type	Format	Valid	Invalid	Question
		i Ditt bostadsområde, är det troligt att?					
166	<a href="#">fight</a>	Fråga 55 Om det pågick ett slagsmål utanför det hus Du bor i?	discrete	numeric-2.0	6002	191	-
167	<a href="#">ange</a>	Fråga 56 Tänk Dig att det förekommit ett antal bilstölder i området där Du bor och Du tror att Du vet vilka som?	discrete	numeric-2.0	6110	83	-
168	<a href="#">bryr</a>	Fråga 57 A Polisen bryr sig om de problem som finns i ditt område.	discrete	numeric-1.0	5984	209	-
169	<a href="#">taitu</a>	Fråga 57 B Polisen gör ett bra jobb när det gäller att ta itu med de problem som är viktiga för de boende?	discrete	numeric-1.0	5967	226	-
170	<a href="#">ordning</a>	Fråga 57 C Polisen gör ett bra jobb med att upprätthålla lag och ordning på allmän plats.	discrete	numeric-1.0	5940	253	-
171	<a href="#">utbildn</a>	Fråga 58 Vad har Du för utbildning?	discrete	numeric-4.0	6106	87	-
172	<a href="#">vadutb</a>	Fråga 58 (13) om annan skolutbildning, vad?	discrete	character-47	373	0	-
173	<a href="#">arbete</a>	Fråga 59 Förvärsarbetade Du förra veckan?	discrete	numeric-2.0	5961	232	-
174	<a href="#">howork</a>	Fråga 60 Arbetar Du heltid eller deltid?	discrete	numeric-2.0	3625	2568	-
175	<a href="#">yrke</a>	Fråga 61 Yrkestitel eller sysselsättning	discrete	character-51	1343	0	-
176	<a href="#">vad5</a>	Fråga 61 Om annat vad?	discrete	character-32	58	0	-
177	<a href="#">bil</a>	Fråga 63 A Har Du/din familj bil?	discrete	numeric-2.0	6102	91	-
178	<a href="#">mc</a>	Fråga 63 B Har Du/din familj mc?	discrete	numeric-2.0	6101	92	-
179	<a href="#">mopcyk</a>	Fråga 63 C Har Du/din familj moped eller cykel?	discrete	numeric-2.0	6102	91	-
180	<a href="#">frihus</a>	Fråga 63 D Har Du/din familj fritidshus?	discrete	numeric-2.0	6103	90	-
181	<a href="#">halock1</a>	Fråga 65 A utsatt inbrott, installerat säkerhetslås på ytterdörr?	discrete	numeric-2.0	1406	4787	-
182	<a href="#">halocka1</a>	Fråga 65 B Utsatt för inbrott, installerat säkerhetslås altandörr?	discrete	numeric-2.0	1301	4892	-
183	<a href="#">halockb1</a>	Fråga 65 C Utsatt för inbrott, installerat säkerhetslås på fönster?	discrete	numeric-2.0	1248	4945	-
184	<a href="#">halarm1</a>	Fråga 65 D utsatt för inbrott, installerat inbrottslarm?	discrete	numeric-2.0	1300	4893	-

File Lokala problem, brott och trygghet i gävleborgs län - Copy							
#	Name	Label	Type	Format	Valid	Invalid	Question
185	<a href="#">hamark1</a>	Fråga 65 E utsatt för inbrott, märkning av stöldbegärligt gods?	discrete	numeric-2.0	1316	4877	-
186	<a href="#">hatitt1</a>	Fråga 65 F utsatt för inbrott, ber någon titta till bostaden	discrete	numeric-2.0	1732	4461	-
187	<a href="#">whystop</a>	Fråga 52 C Vilken var anledningen (senaste gången) till att Du blev stoppad?	discrete	numeric-1.0	3601	2592	-
188	<a href="#">hotplat2</a>	Fråga 43 B Var skedde hotet vid senaste tillfället?	discrete	numeric-8.0	2912	3281	-
189	<a href="#">trafresp</a>	Fråga 39 B.3	discrete	numeric-2.0	4133	2060	-
190	<a href="#">lastweek</a>	Fråga 62 Om du inte förvärsarbetade i förra veckan, vilket av följande alternativ beskriver bäst vad...?	discrete	numeric-8.0	2933	3260	-
191	<a href="#">year</a>	-	continuous	numeric-4.0	6193	0	-
192	<a href="#">bostad</a>	Fråga 9 Vad för slags bostad har Du ?	discrete	numeric-1.0	6107	86	-
193	<a href="#">besbost</a>	Fråga 10 Beskriv Ditt bostadsområde ?	discrete	numeric-1.0	3053	3140	-
194	<a href="#">surveill</a>	-	discrete	numeric-1.0	3102	3091	-
195	<a href="#">ejboende</a>	-	discrete	numeric-1.0	3064	3129	-
196	<a href="#">grannsam</a>	-	discrete	numeric-1.0	3099	3094	-
197	<a href="#">alkhyr</a>	-	discrete	numeric-2.0	942	5251	-
198	<a href="#">tungtraf</a>	-	discrete	numeric-1.0	1125	5068	-
199	<a href="#">ejunderh</a>	-	discrete	numeric-1.0	1126	5067	-
200	<a href="#">both</a>	-	discrete	numeric-2.0	711	5482	-
201	<a href="#">nedskpro</a>	-	discrete	numeric-2.0	1647	4546	-
202	<a href="#">skadepro</a>	-	discrete	numeric-2.0	1644	4549	-
203	<a href="#">grannpro</a>	-	discrete	numeric-2.0	1644	4549	-
204	<a href="#">beruspro</a>	-	discrete	numeric-2.0	1643	4550	-
205	<a href="#">fightpro</a>	-	discrete	numeric-1.0	1643	4550	-
206	<a href="#">alkpro</a>	-	discrete	numeric-4.0	1642	4551	-
207	<a href="#">ungdpro</a>	-	discrete	numeric-8.0	1642	4551	-
208	<a href="#">kvinnpro</a>	-	discrete	numeric-2.0	1643	4550	-
209	<a href="#">trafpro</a>	-	discrete	numeric-2.0	1641	4552	-
210	<a href="#">vuxvan</a>	-	discrete	numeric-2.0	3062	3131	-
211	<a href="#">varskad</a>	-	discrete	numeric-2.0	45	6148	-
212	<a href="#">vemskad</a>	-	discrete	numeric-8.0	48	6145	-
213	<a href="#">skadbi1a</a>	ggr av något i eller från bilen i det egna bostadsområdet	discrete	numeric-2.0	167	6026	-
214	<a href="#">skadbi1b</a>	ggr av något i eller från bilen i annat område	discrete	numeric-8.0	167	6026	-
215	<a href="#">bilwhen</a>	-	discrete	numeric-1.0	2942	3251	-

<b>File Lokala problem, brott och trygghet i gävleborgs län - Copy</b>							
#	Name	Label	Type	Format	Valid	Invalid	Question
216	<a href="#">fotwhen</a>	-	discrete	numeric-1.0	2706	3487	-
217	<a href="#">polsam</a>	-	discrete	numeric-1.0	2019	4174	-
218	<a href="#">polnamn</a>	-	discrete	numeric-1.0	3046	3147	-
219	<a href="#">seikod</a>	-	continuous	numeric-6.0	2870	3323	-
220	<a href="#">halock</a>	Fråga 64 A säkerhetslås ytterdörr?	discrete	numeric-2.0	4834	1359	-
221	<a href="#">halocka</a>	Fråga 64 B säkerhetslås altandörr?	discrete	numeric-2.0	4346	1847	-
222	<a href="#">halockb</a>	Fråga 64 C Säkerhetslås fönster?	discrete	numeric-2.0	4137	2056	-
223	<a href="#">halarm</a>	Fråga 64 D Inbrottslarm?	discrete	numeric-2.0	4205	1988	-
224	<a href="#">hamark</a>	Fråga 64 E Märkning av stöldbegärligt gods?	discrete	numeric-2.0	4373	1820	-
225	<a href="#">hatitt</a>	Fråga 64 F Ber någon titta till hemmet	discrete	numeric-2.0	5767	426	-
226	<a href="#">p1</a>	NEDSKRÄPNING PROBLEM	discrete	numeric-6.0	6133	60	-
227	<a href="#">p2</a>	SKAdegörelse PROBLEM	discrete	numeric-6.0	6108	85	-
228	<a href="#">p3</a>	GRANNAR PROBLEM	discrete	numeric-6.0	6151	42	-
229	<a href="#">p4</a>	BERUSADE PERSONER PROBLEM	discrete	numeric-6.0	6146	47	-
230	<a href="#">p5</a>	SLAGSMÅL UTOMHUS PROBLEM	discrete	numeric-6.0	6130	63	-
231	<a href="#">p6</a>	KVARTAR PROBLEM	discrete	numeric-6.0	6109	84	-
232	<a href="#">p7</a>	UNGDOMAR SOM BUSAR PROBLEM	discrete	numeric-6.0	6139	54	-
233	<a href="#">p8</a>	KVINNOR ANTASTAS PROBLEM	discrete	numeric-6.0	6128	65	-
234	<a href="#">p9</a>	TRAFIK PROBLEM	discrete	numeric-6.0	6118	75	-
235	<a href="#">probtot</a>	SAMMANLAGD PROBLEMNIVÅ	discrete	numeric-6.0	6180	13	-
236	<a href="#">probtot2</a>	TOTAL PROBLEMNIVÅ	discrete	numeric-6.0	6180	13	-
237	<a href="#">nat1</a>	-	discrete	numeric-6.0	6167	26	-
238	<a href="#">nat2</a>	-	discrete	numeric-6.0	6142	51	-
239	<a href="#">nat3</a>	-	discrete	numeric-6.0	6144	49	-
240	<a href="#">nattot</a>	-	discrete	numeric-6.0	6182	11	-
241	<a href="#">nattot2</a>	LOKALA SOCIALA NÄTVERK	discrete	numeric-6.0	6182	11	-
242	<a href="#">ss1</a>	-	discrete	numeric-6.0	6073	120	-
243	<a href="#">ss2</a>	-	discrete	numeric-6.0	6125	68	-
244	<a href="#">ss3</a>	-	discrete	numeric-6.0	6125	68	-
245	<a href="#">sk1</a>	-	discrete	numeric-6.0	6004	189	-
246	<a href="#">sk2</a>	-	discrete	numeric-6.0	6002	191	-



File Lokala problem, brott och trygghet i gävleborgs län - Copy							
#	Name	Label	Type	Format	Valid	Invalid	Question
247	<a href="#">sktot</a>	-	discrete	numeric-6.0	6070	123	-
248	<a href="#">sktot2</a>	LOKAL INFORMELL SOCIAL KONTROLL	discrete	numeric-6.0	6070	123	-
249	<a href="#">ao1</a>	-	discrete	numeric-6.0	6020	173	-
250	<a href="#">ao2</a>	-	discrete	numeric-6.0	5933	260	-
251	<a href="#">ao3</a>	-	discrete	numeric-6.0	5948	245	-
252	<a href="#">aotot</a>	-	discrete	numeric-6.0	6121	72	-
253	<a href="#">aotot2</a>	ALLMÄN OTRYGGHET	discrete	numeric-6.0	6121	72	-
254	<a href="#">ko1</a>	-	discrete	numeric-6.0	6107	86	-
255	<a href="#">ko2</a>	-	discrete	numeric-6.0	6126	67	-
256	<a href="#">kotot</a>	KONKRET OTRYGGHET	discrete	numeric-6.0	6186	7	-
257	<a href="#">aa1</a>	-	discrete	numeric-6.0	5923	270	-
258	<a href="#">aa2</a>	-	discrete	numeric-6.0	5844	349	-
259	<a href="#">aa3</a>	-	discrete	numeric-6.0	5866	327	-
260	<a href="#">aa4</a>	-	discrete	numeric-6.0	5936	257	-
261	<a href="#">aa5</a>	-	discrete	numeric-6.0	5900	293	-
262	<a href="#">aatot</a>	-	discrete	numeric-6.0	6064	129	-
263	<a href="#">aatot2</a>	-	discrete	numeric-6.0	6064	129	-
264	<a href="#">aatot3</a>	AVSTÅTT FRÅN AKTIVITET	discrete	numeric-6.0	5860	333	-
265	<a href="#">poa1</a>	-	discrete	numeric-6.0	5984	209	-
266	<a href="#">poa2</a>	-	discrete	numeric-6.0	5966	227	-
267	<a href="#">poa3</a>	-	discrete	numeric-6.0	5940	253	-
268	<a href="#">poatot</a>	ATTITYD TILL POLISEN	discrete	numeric-6.0	6017	176	-
269	<a href="#">etnisk</a>	ETNISK BAKGRUND	discrete	numeric-6.0	6149	44	-
270	<a href="#">civ2</a>	CIVILSTÅND OCH BARN	discrete	numeric-6.0	6127	66	-
271	<a href="#">utb2</a>	HÖGSTA UTBILDNING	discrete	numeric-6.0	5994	199	-
272	<a href="#">bostad2</a>	-	discrete	numeric-6.0	5986	207	-
273	<a href="#">roar2</a>	Går du ut och roar dig ?	discrete	numeric-6.0	6081	112	-
274	<a href="#">ofta2</a>	-	discrete	numeric-6.0	3871	2322	-
275	<a href="#">andragen</a>	-	discrete	numeric-6.0	6149	44	-
276	<a href="#">utfodd</a>	-	discrete	numeric-6.0	6149	44	-
277	<a href="#">gift</a>	-	discrete	numeric-6.0	6127	66	-
278	<a href="#">ensamfor</a>	-	discrete	numeric-6.0	6127	66	-
279	<a href="#">egendom</a>	-	discrete	numeric-6.0	5998	195	-
280	<a href="#">synfot</a>	Synlighet till fots senaste veckan	discrete	numeric-6.0	6071	122	-
281	<a href="#">synbil</a>	Synlighet i bil senaste veckan	discrete	numeric-6.0	6117	76	-
282	<a href="#">poatot2</a>	Attityd till polisarbetet	discrete	numeric-6.0	6017	176	-
283	<a href="#">whensto2</a>	När stoppad av polis senast.	discrete	numeric-6.0	3628	2565	-

<b>File Lokala problem, brott och trygghet i gävleborgs län - Copy</b>							
#	Name	Label	Type	Format	Valid	Invalid	Question
284	<a href="#">ss4</a>	-	discrete	numeric-6.0	6089	104	-
285	<a href="#">sstot</a>	-	discrete	numeric-6.0	6157	36	-
286	<a href="#">sstot2</a>	LOKAL SOCIAL SAMHÖRIGHET	discrete	numeric-6.0	6157	36	-
287	<a href="#">socint</a>	LOKAL SOCIAL INTEGRATION	discrete	numeric-6.0	4660	1533	-
288	<a href="#">stad</a>	De sex städerna	discrete	numeric-6.0	6142	51	-
289	<a href="#">botyp2</a>	Bostadsområdet typ	discrete	numeric-6.0	2956	3237	-
290	<a href="#">br1</a>	-	discrete	numeric-6.0	6010	183	-
291	<a href="#">br2</a>	-	discrete	numeric-6.0	6071	122	-
292	<a href="#">br3</a>	-	discrete	numeric-6.0	6037	156	-
293	<a href="#">brott</a>	-	discrete	numeric-6.0	6136	57	-
294	<a href="#">totbrott</a>	Utsatt för brott	discrete	numeric-6.0	6136	57	-
295	<a href="#">polenh2</a>	Polisenhet tätort / landsbygd	discrete	numeric-2.0	6135	58	-
296	<a href="#">stad2</a>	-	discrete	numeric-6.0	6135	58	-
297	<a href="#">probtot3</a>	Problemuppfattning	discrete	numeric-6.0	6180	13	-
298	<a href="#">aotot3</a>	Allmän otrygghet	discrete	numeric-6.0	6121	72	-
299	<a href="#">kooto2</a>	Konkret otrygghet	discrete	numeric-6.0	6186	7	-
300	<a href="#">filter \$</a>	year = 96 (FILTER)	discrete	numeric-1.0	6193	0	-

# Variables Description

Dataset contains 300 variable(s)

## File : Lokala problem, brott och trygghet i gävleborgs län - Copy

### # lopnr: Löpnummer

**Information** [Type= continuous] [Format=numeric] [Range= 6-16004] [Missing=\*]

**Statistics [NW/ W]** [Valid=6193 /-] [Invalid=0 /-] [Mean=7071.863 /-] [StdDev=5137.1 /-]

### # kommun: Kommuntillhörighet

**Information** [Type= continuous] [Format=numeric] [Range= 2101-2184] [Missing=\*]

**Statistics [NW/ W]** [Valid=6148 /-] [Invalid=45 /-]

Value	Label	Cases	Percentage
2101	Ockelbo	143	2.3%
2104	Hofors	236	3.8%
2121	Ovanåker	280	4.6%
2132	Nordanstig	235	3.8%
2161	Ljusdal	462	7.5%
2180	Gävle	1905	31.0%
2181	Sandviken	895	14.6%
2182	Söderhamn	599	9.7%
2183	Bollnäs	627	10.2%
2184	Hudiksvall	766	12.5%

*Warning: these figures indicate the number of cases found in the data file. They cannot be interpreted as summary statistics of the population of interest.*

### # pmd: Polisområde

**Information** [Type= discrete] [Format=numeric] [Range= 0-14] [Missing=\*]

**Statistics [NW/ W]** [Valid=6193 /-] [Invalid=0 /-]

Value	Label	Cases	Percentage
0		38	0.6%
11	Gävle	1905	30.8%
12	Sandviken	1275	20.6%
13	S. Hälsingland	1508	24.4%
14	N. Hälsingland	1467	23.7%

*Warning: these figures indicate the number of cases found in the data file. They cannot be interpreted as summary statistics of the population of interest.*

### # polenhet: Polisenhet

**Information** [Type= discrete] [Format=numeric] [Range= 1-6] [Missing=\*]

**Statistics [NW/ W]** [Valid=6148 /-] [Invalid=45 /-]

Value	Label	Cases	Percentage
1	Hudiksvall	1001	16.3%
2	Ljusdal	462	7.5%
3	Bollnäs	907	14.8%
4	Söderhamn	599	9.7%
5	Sandviken	1274	20.7%
6	Gävle	1905	31.0%
Sysmiss		45	

*Warning: these figures indicate the number of cases found in the data file. They cannot be interpreted as summary statistics of the population of interest.*

### # stadsd2: Stadsdel

**Information** [Type= continuous] [Format=numeric] [Range= 1-129] [Missing=\*]

**Statistics [NW/ W]** [Valid=6142 /-] [Invalid=51 /-]

## File : Lokala problem, brott och trygghet i gävleborgs län - Copy

### # stadsd2: Stadsdel

Value	Label	Cases	Percentage
1	G. Centrum norr	154	2.5%
2	G. Centrum söder	154	2.5%
3	G. Brynäs	157	2.6%
4	G. Bomhus	251	4.1%
6	G. Andersberg	83	1.4%
7	G. Hemlingby, Hemsta	36	0.6%
8	G. Sörby	64	1.0%
9	G. Villastaden	111	1.8%
10	G. Östra sätra	66	1.1%
11	G. Västra sätra	120	2.0%
12	G. Öster	17	0.3%
13	G. Stigslund	34	0.6%
14	G. Strömsbro	35	0.6%
15	G. Lexe	16	0.3%
16	San. Centrum	15	0.2%
17	San. Nya bruket	39	0.6%
18	San. Gamla bruket	53	0.9%
19	San. Kyrkåsen	19	0.3%
20	San. Norrsätra	35	0.6%
21	San. Vallhov	78	1.3%
22	San. Stensätra	20	0.3%
23	San. Björksätra	83	1.4%
24	San. Sätra, Säljan	22	0.4%
25	San. Barrsätra	38	0.6%
26	San. Sestaden	16	0.3%
27	San. Örta	20	0.3%
28	San. Lassas	12	0.2%
29	San. Hedgrind	26	0.4%
30	San. Bredmossen	0	
31	San. Sandbacka	8	0.1%
32	San. Klangberget	20	0.3%
33	San. Ingalund	1	0.0%
34	San. Östanå	6	0.1%
35	San. Lövbacka	2	0.0%
36	San. Västanbyn	33	0.5%
37	San. Nyhem	0	
38	San. Svibacka	8	0.1%
39	San. Östanbyn	5	0.1%
40	San. Boänge	2	0.0%
41	L. Nore	13	0.2%
42	L. Lillhaga	10	0.2%
43	L. Åkersta mfl	20	0.3%
44	L. Stenhamre	35	0.6%

## File : Lokala problem, brott och trygghet i gävleborgs län - Copy

### # stadsd2: Stadsdel

Value	Label	Cases	Percentage
45	L. Tälle	31	0.5%
46	L. Gärde	23	0.4%
47	L. Slotte	24	0.4%
48	L. Kläppa, Ämbarbo	15	0.2%
51	H. Sanna	7	0.1%
52	H. Ullsäter	0	
53	H. Kristineberg	17	0.3%
54	H. Lill Sanna	28	0.5%
55	H. Sofiedal	9	0.1%
56	H. Hudiksbacka	3	0.0%
57	H. Solbacka	2	0.0%
58	H. Furulund	4	0.1%
59	H. Jakobsberg	11	0.2%
60	H. Västertull	39	0.6%
61	H. Ängsbacken, Kålhagen	14	0.2%
62	H. Skyttegillet	7	0.1%
63	H. Björkberg 1	10	0.2%
64	H. Centrum	12	0.2%
65	H. Fisk.stan	4	0.1%
66	H. Ö.skolan	4	0.1%
67	H. Bränslet	13	0.2%
68	H. Djuped	27	0.4%
69	H. Helenedal	4	0.1%
70	H. Björkberg 2	0	
71	H. Tingshusbacken	15	0.2%
72	H. Håstaskogen	19	0.3%
73	H. Håstahöjden	11	0.2%
74	H. Fridhem	9	0.1%
75	H. Åvik	8	0.1%
76	H. Vallvägen	17	0.3%
77	H. Håsta	10	0.2%
78	H. Vissvall	8	0.1%
79	H. Sund	13	0.2%
88	ÖVRIGT HELA LÄNET	7	0.1%
91	Sö. Köpmanstaden	15	0.2%
92	Sö. Villastaden	55	0.9%
93	Sö. Ö. & V. Berget m.m.	74	1.2%
94	Sö. Nymåla, Bromsäng	37	0.6%
95	Sö. Väster	14	0.2%
96	Sö. Kilsmyran, Kvarnmyran, Skarpsveden	46	0.7%
97	Sö. Norrmyran	17	0.3%
98	Sö. Vågbro m.m.	9	0.1%
100	B. Säversta, Sävsborg, Heden m.m.	43	0.7%

## File : Lokala problem, brott och trygghet i Gävleborgs län - Copy

### # stadsd2: Stadsdel

Value	Label	Cases	Percentage
101	B. Gärdet	52	0.8%
102	B. Brånan	30	0.5%
103	B. Brunnmyra m.m.	20	0.3%
104	B. Granberg	19	0.3%
105	B. Centrum	28	0.5%
106	B. Karlsund, Östra Framnäs	8	0.1%
107	B. Björktjära, Västra Björktjära	31	0.5%
108	B. Framnäs	8	0.1%
109	B. Norrborn	0	
110	B. Höglunda	21	0.3%
111	B. Ren, Norra Ren m.m.	74	1.2%
120	Ockelbo kn	143	2.3%
121	Hofors kn	236	3.8%
122	Ovanåker kn	280	4.6%
123	Nordanstig kn	235	3.8%
124	Ljusdal övr.	290	4.7%
125	Gävle övr.	601	9.8%
126	Sandviken övr.	334	5.4%
127	Söderhamn övr.	331	5.4%
128	Bollnäs övr.	290	4.7%
129	Hudiksvall övr.	439	7.1%

Warning: these figures indicate the number of cases found in the data file. They cannot be interpreted as summary statistics of the population of interest.

### # stadsd2: Stadsdel

Value	Label	Cases	Percentage
1	G. Centrum norr	154	2.5%
2	G. Centrum söder	154	2.5%
3	G. Brynäs	157	2.6%
4	G. Bomhus	251	4.1%
6	G. Andersberg	83	1.4%
7	G. Hemlingby, Hemsta	36	0.6%
8	G. Sörby	64	1.0%
9	G. Villastaden	111	1.8%
10	G. Östra sätra	66	1.1%
11	G. Västra sätra	120	2.0%
12	G. Öster	17	0.3%
13	G. Stigslund	34	0.6%
14	G. Strömsbro	35	0.6%
15	G. Lexe	16	0.3%
16	San. Centrum	15	0.2%
17	San. Nya bruket	39	0.6%
18	San. Gamla bruket	53	0.9%

## File : Lokala problem, brott och trygghet i gävleborgs län - Copy

# stadsdel: Stadsdel

Value	Label	Cases	Percentage
19	San. Kyrkåsen	19	0.3%
20	San. Norrsätra	35	0.6%
21	San. Vallhov	78	1.3%
22	San. Stensätra	20	0.3%
23	San. Björksätra	83	1.4%
24	San. Sätra, Säljan	22	0.4%
25	San. Barrsätra	38	0.6%
26	San. Sestaden	16	0.3%
27	San. Örta	20	0.3%
28	San. Lassas	12	0.2%
29	San. Hedgrind	26	0.4%
30	San. Bredmossen	0	
31	San. Sandbacka	8	0.1%
32	San. Klangberget	20	0.3%
33	San. Ingalund	1	0.0%
34	San. Östanå	6	0.1%
35	San. Lövbacka	2	0.0%
36	San. Västanbyn	33	0.5%
37	San. Nyhem	0	
38	San. Svibacka	8	0.1%
39	San. Östanbyn	5	0.1%
40	San. Boänge	2	0.0%
41	L. Nore	13	0.2%
42	L. Lillhaga	10	0.2%
43	L. Åkersta mfl	20	0.3%
44	L. Stenhamre	35	0.6%
45	L. Tälle	31	0.5%
46	L. Gärde	23	0.4%
47	L. Slotte	24	0.4%
48	L. Kläppa, Ämbarbo	15	0.2%
51	H. Sanna	7	0.1%
52	H. Ullsäter	0	
53	H. Kristineberg	17	0.3%
54	H. Lill Sanna	28	0.5%
55	H. Sofiedal	9	0.1%
56	H. Hudiksbacka	3	0.0%
57	H. Solbacka	2	0.0%
58	H. Furulund	4	0.1%
59	H. Jakobsberg	11	0.2%
60	H. Västertull	39	0.6%
61	H. Ängsbacken, Kålhagen	14	0.2%
62	H. Skyttegillet	7	0.1%
63	H. Björkberg 1	10	0.2%



## File : Lokala problem, brott och trygghet i gävleborgs län - Copy

### # stadsdel: Stadsdel

Value	Label	Cases	Percentage
64	H. Centrum	12	0.2%
65	H. Fisk.stan	4	0.1%
66	H. Ö.skolan	4	0.1%
67	H. Bränslet	13	0.2%
68	H. Djuped	27	0.4%
69	H. Helenedal	4	0.1%
70	H. Björkberg 2	0	
71	H. Tingshusbacken	15	0.2%
72	H. Håstaskogen	19	0.3%
73	H. Håstahöjden	11	0.2%
74	H. Fridhem	9	0.1%
75	H. Åvik	8	0.1%
76	H. Vallvägen	17	0.3%
77	H. Håsta	10	0.2%
78	H. Vissvall	8	0.1%
79	H. Sund	13	0.2%
88	ÖVRIGT HELA LÄNET	3186	51.9%
91	Sö. Köpmanstaden	15	0.2%
92	Sö. Villastaden	55	0.9%
93	Sö. Ö. & V. Berget m.m.	74	1.2%
94	Sö. Nymåla, Bromsäng	37	0.6%
95	Sö. Väster	14	0.2%
96	Sö. Kilsmyran, Kvarnmyran, Skarpsveden	46	0.7%
97	Sö. Norrmyran	17	0.3%
98	Sö. Vågbro m.m.	9	0.1%
100	B. Säversta, Sävsborg, Heden m.m.	43	0.7%
101	B. Gärdet	52	0.8%
102	B. Brånan	30	0.5%
103	B. Brunnmyra m.m.	20	0.3%
104	B. Granberg	19	0.3%
105	B. Centrum	28	0.5%
106	B. Karlsund, Östra Framnäs	8	0.1%
107	B. Björktjära, Västra Björktjära	31	0.5%
108	B. Framnäs	8	0.1%
109	B. Norrborn	0	
110	B. Höglunda	21	0.3%
111	B. Ren, Norra Ren m.m.	74	1.2%

Warning: these figures indicate the number of cases found in the data file. They cannot be interpreted as summary statistics of the population of interest.

### # age2: Ålder kategorier

<b>Information</b>	[Type= discrete] [Format=numeric] [Range= 1-4] [Missing=*]		
<b>Statistics [NW/ W]</b>	[Valid=6193 /-] [Invalid=0 /-]		
Value	Label	Cases	Percentage
1	16-32	1504	24.3%

## File : Lokala problem, brott och trygghet i gävleborgs län - Copy

### # age2: Ålder kategorier

Value	Label	Cases	Percentage
2	33-48	1712	27.6%
3	49-64	1651	26.7%
4	65+	1326	21.4%

Warning: these figures indicate the number of cases found in the data file. They cannot be interpreted as summary statistics of the population of interest.

### # age

**Information** [Type= continuous] [Format=numeric] [Range= 16-85] [Missing=\*]

**Statistics [NW/ W]** [Valid=6193 /-] [Invalid=0 /-] [Mean=47.79 /-] [StdDev=17.964 /-]

### # birth: Födelseår

**Information** [Type= continuous] [Format=numeric] [Range= 1910-1980] [Missing=\*]

**Statistics [NW/ W]** [Valid=6193 /-] [Invalid=0 /-] [Mean=1947.713 /-] [StdDev=17.971 /-]

### # sex: Fråga 2 Är du man eller kvinna?

**Information** [Type= discrete] [Format=numeric] [Range= 1-2] [Missing=\*]

**Statistics [NW/ W]** [Valid=6193 /-] [Invalid=0 /-]

Value	Label	Cases	Percentage
1	Man	3079	49.7%
2	Kvinna	3114	50.3%

Warning: these figures indicate the number of cases found in the data file. They cannot be interpreted as summary statistics of the population of interest.

### # civ: Fråga 3 Är Du gift/sambo eller ensamstående?

**Information** [Type= discrete] [Format=numeric] [Range= 1-2] [Missing=\*]

**Statistics [NW/ W]** [Valid=6146 /-] [Invalid=47 /-]

Value	Label	Cases	Percentage
1	Gift/sambo	4211	68.5%
2	Ensamstående	1935	31.5%
Sysmiss		47	

Warning: these figures indicate the number of cases found in the data file. They cannot be interpreted as summary statistics of the population of interest.

### # land: Fråga 4 I vilket land är Du född?

**Information** [Type= discrete] [Format=numeric] [Range= 1-4] [Missing=\*]

**Statistics [NW/ W]** [Valid=6185 /-] [Invalid=8 /-]

Value	Label	Cases	Percentage
1	Sverige	5801	93.8%
2	Norden	180	2.9%
3	Europa	104	1.7%
4	Ej Europa	100	1.6%
Sysmiss		8	

Warning: these figures indicate the number of cases found in the data file. They cannot be interpreted as summary statistics of the population of interest.

### # land1

**Information** [Type= discrete] [Format=character] [Missing=\*]

**Statistics [NW/ W]** [Valid=175 /-] [Invalid=0 /-]

## File : Lokala problem, brott och trygghet i gävleborgs län - Copy

### # land1

Value	Label	Cases	Percentage
1		2	1.1%
Bosnien		1	0.6%
Danmark		7	4.0%
El Salvador		1	0.6%
England		1	0.6%
FIN		1	0.6%
Finland		75	42.9%
Indonesien		2	1.1%
Iran		1	0.6%
Libanon		1	0.6%
Norge		13	7.4%
Punjab		1	0.6%
Sverige		1	0.6%
danmark		1	0.6%
fin		15	8.6%
finland		36	20.6%
norge		16	9.1%

Warning: these figures indicate the number of cases found in the data file. They cannot be interpreted as summary statistics of the population of interest.

### # land2

Value	Label	Cases	Percentage
Bosnien		11	10.9%
Bosnien Hercego		1	1.0%
Bosnien-Hercego		1	1.0%
Bosnien-Herzego		1	1.0%
England		4	4.0%
Estland		1	1.0%
F.d Jugoslavien		2	2.0%
Finland		2	2.0%
Frankrike		1	1.0%
Holland		1	1.0%
Irland		1	1.0%
Italien		1	1.0%
Jugoslavien		3	3.0%
Kosova		1	1.0%
Polen		7	6.9%
Polien		1	1.0%
Ryssland		3	3.0%
Tjeckien		1	1.0%
Turkiet		3	3.0%

## File : Lokala problem, brott och trygghet i gävleborgs län - Copy

### # land2

Value	Label	Cases	Percentage
Tyskland		11	10.9%
Ungern		1	1.0%
Wales		1	1.0%
bonien		1	1.0%
bosn.& hercegov		1	1.0%
bosnien		13	12.9%
bosnien-hercego		1	1.0%
england		1	1.0%
estland		1	1.0%
jugaslavien		1	1.0%
jugoslavien		4	4.0%
polen		3	3.0%
tjeckoslovakien		1	1.0%
turkiet		2	2.0%
tyskland		10	9.9%
ungern		1	1.0%
österike		1	1.0%
österrike		1	1.0%

*Warning: these figures indicate the number of cases found in the data file. They cannot be interpreted as summary statistics of the population of interest.*

### # land3

Value	Label	Cases	Percentage
Bosnien		1	1.0%
Bosnien- Hercego		1	1.0%
CHILE		1	1.0%
Chile		2	2.1%
Colombia		2	2.1%
El Salvador		2	2.1%
Eritrea		3	3.1%
Gambia		2	2.1%
Hong Kong		2	2.1%
IRAN		1	1.0%
Indien		3	3.1%
Irak		7	7.3%
Iran		18	18.8%
Kina		1	1.0%
Korea		1	1.0%
Libanon		1	1.0%
Mexico		1	1.0%
Pakistan		1	1.0%
Palestina		1	1.0%

## File : Lokala problem, brott och trygghet i gävleborgs län - Copy

### # land3

Value	Label	Cases	Percentage
Rumänien		1	1.0%
SYDKOREA		1	1.0%
Somalia		1	1.0%
Sudan		1	1.0%
Thailand		1	1.0%
Turkiet		4	4.2%
USA		3	3.1%
australien		1	1.0%
chile		1	1.0%
filippinerna		1	1.0%
honduras		1	1.0%
irak		4	4.2%
iran		8	8.3%
japan		1	1.0%
kanada		1	1.0%
kina		1	1.0%
korea		1	1.0%
kurdistan		1	1.0%
libanon		4	4.2%
nya zeeland		1	1.0%
pakistan		1	1.0%
palestina		1	1.0%
peru		1	1.0%
perø		1	1.0%
somalia		1	1.0%
turkiet		2	2.1%

Warning: these figures indicate the number of cases found in the data file. They cannot be interpreted as summary statistics of the population of interest.

### # fland: Fråga 5 Är någon av dina föräldrar född i ett annat land än Sverige?

<b>Information</b>	[Type= discrete] [Format=numeric] [Range= 1-2] [Missing=*]
<b>Statistics [NW/ W]</b>	[Valid=6146 /-] [Invalid=47 /-]

Value	Label	Cases	Percentage
1	Ja	571	9.3%
2	Nej	5575	90.7%
Sysmiss		47	

Warning: these figures indicate the number of cases found in the data file. They cannot be interpreted as summary statistics of the population of interest.

### # mland

<b>Information</b>	[Type= discrete] [Format=character] [Missing=*]
<b>Statistics [NW/ W]</b>	[Valid=469 /-] [Invalid=0 /-]

Value	Label	Cases	Percentage
2		1	0.2%
?		1	0.2%
Amerika		1	0.2%

## File : Lokala problem, brott och trygghet i gävleborgs län - Copy

# mland

Value	Label	Cases	Percentage
Bosnien		13	2.8%
Chile		2	0.4%
Colombia		2	0.4%
Danmark		8	1.7%
Danmark		1	0.2%
El Salvador		3	0.6%
England		3	0.6%
Eritrea		2	0.4%
Estland		2	0.4%
F.d Jugoslavien		2	0.4%
FIN		3	0.6%
Fibnland		1	0.2%
Finland		126	26.9%
Frankrike		1	0.2%
Gambia		1	0.2%
Holland		1	0.2%
Honduras		1	0.2%
IRAN		1	0.2%
Indonesien		1	0.2%
Irak		6	1.3%
Iran		16	3.4%
Irland		2	0.4%
Jordanien		1	0.2%
Jugoslavien		2	0.4%
Kina		2	0.4%
Korea		1	0.2%
Kosova		1	0.2%
Libanon		1	0.2%
Mexico		1	0.2%
NORGE		1	0.2%
Norge		26	5.5%
Palestina		1	0.2%
Polen		9	1.9%
Rumänien		1	0.2%
Ryssland		3	0.6%
Somalia		1	0.2%
Sudan		1	0.2%
Syrien		1	0.2%
TYSKLAND		1	0.2%
Tjeckien		1	0.2%
Tjeckoslovakien		1	0.2%
Turkiet		7	1.5%
Tyskland		17	3.6%

## File : Lokala problem, brott och trygghet i gävleborgs län - Copy

# mland

Value	Label	Cases	Percentage
USA		3	0.6%
Ungern		2	0.4%
Wales		1	0.2%
bos		1	0.2%
bos.		1	0.2%
bosnien		12	2.6%
bosnien-hercego		1	0.2%
chile		1	0.2%
danmark		3	0.6%
england		1	0.2%
estland		1	0.2%
filippinerna		1	0.2%
fin		34	7.2%
fin.		2	0.4%
finland		43	9.2%
frankrik		1	0.2%
frankrike		1	0.2%
irak		4	0.9%
iran		8	1.7%
jugoslavien		3	0.6%
kina		1	0.2%
kurdistan		1	0.2%
libanon		3	0.6%
nor		1	0.2%
norge		25	5.3%
nya zeeland		1	0.2%
pakistan		1	0.2%
pal.		1	0.2%
peru		1	0.2%
perø		1	0.2%
polen		4	0.9%
serbien		1	0.2%
somalia		1	0.2%
tjeckien		1	0.2%
turk.		1	0.2%
turkiet		2	0.4%
ty		1	0.2%
tyskland		9	1.9%
#land		1	0.2%
Åland		1	0.2%
Österike		1	0.2%
österike		1	0.2%
österrike		4	0.9%

Warning: these figures indicate the number of cases found in the data file. They cannot be interpreted as summary statistics of the population of interest.

## File : Lokala problem, brott och trygghet i gävleborgs län - Copy

### # mlvilket: I vilket land är mamma född?

**Information** [Type= discrete] [Format=numeric] [Range= 1-3] [Missing=\*]

**Statistics [NW/ W]** [Valid=239 /-] [Invalid=5954 /-]

Value	Label	Cases	Percentage
1	Norden	143	59.8%
2	Övriga Europa	56	23.4%
3	Utanför Europa	40	16.7%
Systemmiss		5954	

*Warning: these figures indicate the number of cases found in the data file. They cannot be interpreted as summary statistics of the population of interest.*

### # pland

**Information** [Type= discrete] [Format=character] [Missing=\*]

**Statistics [NW/ W]** [Valid=437 /-] [Invalid=0 /-]

Value	Label	Cases	Percentage
Bosnien		16	3.7%
Chile		2	0.5%
Colombia		2	0.5%
DANMARK		1	0.2%
Danmark		8	1.8%
El Salvador		2	0.5%
England		5	1.1%
Eritrea		2	0.5%
Estland		4	0.9%
F.d Jugoslavien		2	0.5%
Finland		147	33.6%
Finlnad		1	0.2%
Frankrike		2	0.5%
Fristat Danzig		1	0.2%
Gambia		1	0.2%
Holland		2	0.5%
Honduras		1	0.2%
Hong Kong		1	0.2%
IRAN		1	0.2%
Irak		7	1.6%
Iran		16	3.7%
Irland		2	0.5%
Israel		1	0.2%
Jordanien		1	0.2%
Jugoslavien		3	0.7%
Kina		1	0.2%
Korea		1	0.2%
Kosova		1	0.2%
Libanon		1	0.2%
NORGE		1	0.2%
Nederländerna		1	0.2%



## File : Lokala problem, brott och trygghet i gävleborgs län - Copy

### # pland

Value	Label	Cases	Percentage
Norge		21	4.8%
Pakistan		1	0.2%
Palestina		2	0.5%
Polen		7	1.6%
Rumänien		1	0.2%
Ryssland		4	0.9%
Somalia		1	0.2%
Spanien		1	0.2%
Sudan		1	0.2%
Tjeckien		1	0.2%
Tjeckoslovakien		1	0.2%
Turkiet		8	1.8%
Tyskland		20	4.6%
USA		4	0.9%
Ungern		2	0.5%
Wales		1	0.2%
bosnien		11	2.5%
chile		1	0.2%
danmark		2	0.5%
england		2	0.5%
estland		2	0.5%
filippinerna		1	0.2%
finland		31	7.1%
holland		1	0.2%
irak		4	0.9%
iran		8	1.8%
italien		1	0.2%
jugoslavien		4	0.9%
karelen		1	0.2%
kina		1	0.2%
kurdistan		1	0.2%
libanon		3	0.7%
norge		16	3.7%
nya zeeland		1	0.2%
pakistan		1	0.2%
palestina		1	0.2%
peru		1	0.2%
perø		1	0.2%
polen		3	0.7%
ryssland		2	0.5%
serbien		1	0.2%
somalia		1	0.2%
tjeckien		1	0.2%

## File : Lokala problem, brott och trygghet i gävleborgs län - Copy

### # pland

Value	Label	Cases	Percentage
turkiet		2	0.5%
tyskl.		1	0.2%
tyskland		11	2.5%
usa		1	0.2%
Österrike		3	0.7%
österike		1	0.2%
österrike		2	0.5%

Warning: these figures indicate the number of cases found in the data file. They cannot be interpreted as summary statistics of the population of interest.

### # plvilket: Pappas födelseland

<b>Information</b>	[Type= discrete] [Format=numeric] [Range= 1-3] [Missing=*]
<b>Statistics [NW/ W]</b>	[Valid=225 /-] [Invalid=5968 /-]

Value	Label	Cases	Percentage
1	norden	120	53.3%
2	Övriga europa	63	28.0%
3	utanför europa	42	18.7%
Sysmiss		5968	

Warning: these figures indicate the number of cases found in the data file. They cannot be interpreted as summary statistics of the population of interest.

### # barnhus: Fråga 6 Bor det några barn under 18 år i hushållet?

<b>Information</b>	[Type= discrete] [Format=numeric] [Range= 1-2] [Missing=*]
<b>Statistics [NW/ W]</b>	[Valid=6168 /-] [Invalid=25 /-]

Value	Label	Cases	Percentage
1	Ja	2042	33.1%
2	Nej	4126	66.9%
Sysmiss		25	

Warning: these figures indicate the number of cases found in the data file. They cannot be interpreted as summary statistics of the population of interest.

### # antbarn: Fråga 6 A Antal barn?

<b>Information</b>	[Type= discrete] [Format=numeric] [Range= 0-21] [Missing=*]
<b>Statistics [NW/ W]</b>	[Valid=2030 /-] [Invalid=4163 /-]

Value	Label	Cases	Percentage
0	Inga barn	0	
1	Ett barn	902	44.4%
2	Två barn	774	38.1%
3	Tre barn	281	13.8%
4	Fyra barn	50	2.5%
5	Fem barn	16	0.8%
6	Sex barn	2	0.1%
7	Sju barn	3	0.1%
21		2	0.1%
Sysmiss		4163	

Warning: these figures indicate the number of cases found in the data file. They cannot be interpreted as summary statistics of the population of interest.

## File : Lokala problem, brott och trygghet i gävleborgs län - Copy

### # pershus: Fråga 7 Hur många personer finns i hushållet förutom ip ?

**Information** [Type= discrete] [Format=numeric] [Range= 0-31] [Missing=\*]

**Statistics [NW/ W]** [Valid=5708 /-] [Invalid=485 /-]

Value	Label	Cases	Percentage
0		701	12.3%
1		2485	43.5%
2		1020	17.9%
3		948	16.6%
4		409	7.2%
5		104	1.8%
6		21	0.4%
7		6	0.1%
8		5	0.1%
9		1	0.0%
10		1	0.0%
11		2	0.0%
15		1	0.0%
21		2	0.0%
31		2	0.0%
Sysmiss		485	

*Warning: these figures indicate the number of cases found in the data file. They cannot be interpreted as summary statistics of the population of interest.*

### # bostyp

**Information** [Type= discrete] [Format=character] [Missing=\*]

**Statistics [NW/ W]** [Valid=200 /-] [Invalid=0 /-]

Value	Label	Cases	Percentage
1		2	1.0%
2		2	1.0%
3		3	1.5%
Affärshus		1	0.5%
Bostadsrätt		1	0.5%
F.d pensionärlägenh		1	0.5%
Firma och bostad		1	0.5%
Friliggande hus		1	0.5%
Fritid/småhus		1	0.5%
Fritidsfastighet		1	0.5%
Gammalt hus		1	0.5%
Gruppbostad		1	0.5%
Hus		1	0.5%
Husvagn		1	0.5%
Hyr del av hus		1	0.5%
Hyr i villa		1	0.5%
Hyr lägenhet i skola		1	0.5%

## File : Lokala problem, brott och trygghet i gävleborgs län - Copy

### # bostyp

Value	Label	Cases	Percentage
Hyr privat i 2-fam.h		1	0.5%
Hyresradhus		1	0.5%
JORDBRUKSFA:		1	0.5%
Kedjehus hyresrätt		1	0.5%
Knekt torp		1	0.5%
Kyrka		1	0.5%
LANTG#RD		2	1.0%
Lgh i fd.gammal gård		1	0.5%
Lgh i hus		1	0.5%
Lägenhet i villa		1	0.5%
Parhus		1	0.5%
Radhuslgh		1	0.5%
Servicehem		1	0.5%
Servicehus		1	0.5%
Småbruk		1	0.5%
Småhus		1	0.5%
Studentlägenhet		1	0.5%
Stuga i skogen		1	0.5%
Större hus		1	0.5%
TJÄNSTEBOSTA		1	0.5%
Villa med lägenhet		1	0.5%
bondgård		17	8.5%
bor i föräldrars sommarstuga		1	0.5%
bostad sammanbyggd med ladugår		1	0.5%
bostadshus på jordbruksfastigh		1	0.5%
bostadshus på lantgård		1	0.5%
bostadsrättshus		1	0.5%
båtmanstorp		1	0.5%
egen fastighet		1	0.5%
egen villa		1	0.5%
eget hus		1	0.5%
ensamt utanförbygge		1	0.5%
enskild läg. privat hyresvärd		1	0.5%
fd bondgård		1	0.5%
flerfamiljshus		1	0.5%
flerfamiljsvilla		1	0.5%

## File : Lokala problem, brott och trygghet i gävleborgs län - Copy

### # bostyp

Value	Label	Cases	Percentage
flygelbyggnad till slottet i g		1	0.5%
fritidshus		10	5.0%
fritidshus året runt		1	0.5%
fritidshusområde		1	0.5%
fritidsstuga		1	0.5%
gammal huvudbyggnad till jordb		1	0.5%
gammal jordbruksfastighet		1	0.5%
gruppboende		2	1.0%
gränohus		1	0.5%
gård		1	0.5%
gård på landet		1	0.5%
hemman		1	0.5%
hos min dotter		1	0.5%
hus hyrt av kommunen		1	0.5%
hus på landet		1	0.5%
hyr del i villa		1	0.5%
hyr läg. i privat hus		1	0.5%
hyr privat lgh		1	0.5%
hyr torp		1	0.5%
hyrd stuga		1	0.5%
hyresradhus		2	1.0%
i kyrka		1	0.5%
inneboende		1	0.5%
jordbruk		3	1.5%
jordbruks arrendegård		1	0.5%
jordbruks fast.		1	0.5%
jordbruksfas		1	0.5%
jordbruksfast		8	4.0%
jordbruksfast.		8	4.0%
jordbruksfastigh.		1	0.5%
jordbruksfastighet		22	11.0%
jordbruksfastighet		1	0.5%
kåk		1	0.5%
lantbruk		2	1.0%
lantbrukafastighet		1	0.5%
lantgård		8	4.0%
lantställe		1	0.5%
lgh hyresradhus		1	0.5%

## File : Lokala problem, brott och trygghet i gävleborgs län - Copy

### # bostyp

Value	Label	Cases	Percentage
lgh. i flerfam.hus		1	0.5%
lgh. i jordbruksfast.		1	0.5%
läg. i gammalt hus, privat		1	0.5%
lägenh ovanpå affär		1	0.5%
lägenhet i radhus		1	0.5%
lägh. i villa		1	0.5%
mangårdsbyggnad		1	0.5%
pensionärlgh.		1	0.5%
per-albin torp		1	0.5%
priv.hyresv.landet		1	0.5%
prästgård		1	0.5%
på landet		1	0.5%
servicehus		1	0.5%
servichus		1	0.5%
skogsfastighet		1	0.5%
småhus		1	0.5%
socialbost.		1	0.5%
studentlght		1	0.5%
stuga		1	0.5%
stuga 300 m ut i skogen		1	0.5%
tjänstebostad villa0		1	0.5%
tjänstelgh.		1	0.5%
tjästebostad,villa		1	0.5%
torp		4	2.0%
torp pålandet		1	0.5%
torpställe		1	0.5%
tvåfamiljshus		1	0.5%
villa landsbygd		1	0.5%
äldre timmer hus		1	0.5%

Warning: these figures indicate the number of cases found in the data file. They cannot be interpreted as summary statistics of the population of interest.

### # typomr: Fråga 9 Vilken typ av område bor Du i?

<b>Information</b>	[Type= discrete] [Format=numeric] [Range= 1-3] [Missing=*]		
<b>Statistics [NW/ W]</b>	[Valid=5965 /-] [Invalid=228 /-]		
Value	Label	Cases	Percentage
1	Flerfamiljshus	1408	23.6%
2	Enfamiljshus	3327	55.8%
3	Blandat	1230	20.6%
Sysmiss		228	

Warning: these figures indicate the number of cases found in the data file. They cannot be interpreted as summary statistics of the population of interest.

## File : Lokala problem, brott och trygghet i gävleborgs län - Copy

### # howbost: Fråga 10 Har Du fått bostaden genom bostadsförmedlingen, byte eller köp?

**Information** [Type= discrete] [Format=numeric] [Range= 1-10] [Missing=\*]

**Statistics [NW/ W]** [Valid=2951 /-] [Invalid=3242 /-]

Value	Label	Cases	Percentage
1	Bostadsförmedlingen	577	19.6%
2	Köpt	1430	48.5%
3	Byte	72	2.4%
4	Byggt själv	427	14.5%
5	Annan förmedling	29	1.0%
6	Tjänstebostad	25	0.8%
7	Arv	66	2.2%
8	Annon	36	1.2%
9	Privat kontakt	156	5.3%
10	Annat	133	4.5%
Sysmiss		3242	

*Warning: these figures indicate the number of cases found in the data file. They cannot be interpreted as summary statistics of the population of interest.*

### # vilket

**Information** [Type= discrete] [Format=character] [Missing=\*]

**Statistics [NW/ W]** [Valid=369 /-] [Invalid=0 /-]

Value	Label	Cases	Percentage
1		2	0.5%
ARV		3	0.8%
Arv		2	0.5%
BEKANTA		1	0.3%
BOR HOS F... RÄLDRAR		1	0.3%
BOR HOS F... RÄLDRAR		1	0.3%
Fadern äger huset.		1	0.3%
GENOM HSB		1	0.3%
GENOM HUDIKSVALLS		1	0.3%
Gävlestad fastighetsförmedli		1	0.3%
HYR AV GODA VÄNNER		1	0.3%
HYRT SJÄLV		1	0.3%
KONTAKTER		1	0.3%
MODERNS LGH.		1	0.3%
aktion		1	0.3%
andra hand		1	0.3%
andrahandskontra		1	0.3%
andrahandslägenh genom annon		1	0.3%

## File : Lokala problem, brott och trygghet i gävleborgs län - Copy

# vilket

Value	Label	Cases	Percentage
anmält önskemål		1	0.3%
annana, mäklare		1	0.3%
annans		2	0.5%
annons		24	6.5%
annons i tidning		1	0.3%
annonssvar		1	0.3%
arrende		1	0.3%
arv		56	15.2%
bekant		1	0.3%
bekanta		3	0.8%
blivit erbjuden		1	0.3%
bor hemma		12	3.3%
bor hemma hos mina föräldrar		1	0.3%
bor hos föräldrar		2	0.5%
bor med bror		1	0.3%
bor med sambo		1	0.3%
bostadsföretaget		1	0.3%
bostadsföretaget egen förmedl.		1	0.3%
bostadsstiftelsen		1	0.3%
bott här sen jag föddes		1	0.3%
delägare		1	0.3%
den gamla revs		1	0.3%
dir. f. värden		1	0.3%
dir. genom värd		1	0.3%
dir. hyresv.		1	0.3%
dir.f.hyresv.		1	0.3%
direkt av värd		1	0.3%
dotter äger gården		1	0.3%
eget uppsök		1	0.3%
eriksson radio		1	0.3%
fadern äger huset		1	0.3%
fd.fastighetsägare		1	0.3%
fixat själv		2	0.5%
flickvän har köpt		1	0.3%
flyktingbyrån		1	0.3%
flytta ihop m. sambo		1	0.3%
flyttade till sambo		1	0.3%
flyttade till sambon		1	0.3%



## File : Lokala problem, brott och trygghet i gävleborgs län - Copy

# vilket

Value	Label	Cases	Percentage
flyttat ihop med sambo		1	0.3%
flyttat in hos sambo		1	0.3%
flyttat till pojkvän		1	0.3%
frågat själv		1	0.3%
föräldrahem		4	1.1%
föräldrarhem		1	0.3%
föräldrarna äger huset		1	0.3%
föräldrarnas hus		1	0.3%
generationsskifte		1	0.3%
genom bekanta		1	0.3%
genom Bo Wahlgren		1	0.3%
genom annons		1	0.3%
genom arb.kompis		1	0.3%
genom arbetet		1	0.3%
genom arv		1	0.3%
genom bekant		4	1.1%
genom bekanta		4	1.1%
genom föräldrar		2	0.5%
genom giftermål		2	0.5%
genom hsb		1	0.3%
genom invandrarverket		1	0.3%
genom kompis		1	0.3%
genom kontakter		1	0.3%
genom landstinget		1	0.3%
genom min far		1	0.3%
genom morföräldrar		1	0.3%
genom privata kontakter		1	0.3%
genom sambo		2	0.5%
genom sandvik		1	0.3%
genom släkt		1	0.3%
genom värd		1	0.3%
gifte		1	0.3%
gåva		4	1.1%
har valt lägenhet själv		1	0.3%
hudiksvalls bostäder		1	0.3%

## File : Lokala problem, brott och trygghet i gävleborgs län - Copy

# vilket

Value	Label	Cases	Percentage
hustruns barnd. hem		1	0.3%
hyr		3	0.8%
hyr av bekant		1	0.3%
hyr av bror		1	0.3%
hyr av föräldrar		3	0.8%
hyr av kompis		1	0.3%
hyr av kompis, andrahand		1	0.3%
hyr av pappa		1	0.3%
hyr av privatfastigheter		1	0.3%
hyr av privatperson		2	0.5%
hyr av syster		1	0.3%
hyr i 2:a hand		2	0.5%
hyr privat		1	0.3%
hyr villa		1	0.3%
hyr övervåning av vän		1	0.3%
hyresvärden		1	0.3%
hyresvärden direkt		1	0.3%
hyrt		1	0.3%
hör tyill jordbruksfastighet		1	0.3%
ingift		2	0.5%
inneboende		2	0.5%
inneboende hos för.		1	0.3%
invandrarcentrum		1	0.3%
komb. 1,2		1	0.3%
komb.2&4		1	0.3%
kompis		3	0.8%
kontakt		1	0.3%
kontakt m,värden		1	0.3%
kontakt m.värden		1	0.3%
kontakter		9	2.4%
känner ägaren		1	0.3%
kö hos hyres värd		1	0.3%
köpe-arv		1	0.3%
köpt		1	0.3%
köpt av fast. äg.		1	0.3%
köpt eget hus		1	0.3%

## File : Lokala problem, brott och trygghet i gävleborgs län - Copy

# vilket

Value	Label	Cases	Percentage
köpt föräldrahem		2	0.5%
köpt jordbruk efter farföräldr		1	0.3%
köpt priv.		1	0.3%
köpt privat		2	0.5%
lantbruk		1	0.3%
makens föräldrahem		1	0.3%
makens hem		1	0.3%
makes hem		1	0.3%
med föräldrar		1	0.3%
min dotter		1	0.3%
mitt föräldrarhem		1	0.3%
morfars bostad		1	0.3%
mäklare		4	1.1%
ordnat själv		1	0.3%
orubbat dödsbo		1	0.3%
pappa byggde		1	0.3%
personlig kontakt		3	0.8%
pivate		1	0.3%
priv kontakt		1	0.3%
priv. kontakt		1	0.3%
priv.sökande		1	0.3%
privat		19	5.1%
privat bostadsomr.		1	0.3%
privat kontakt		4	1.1%
privat värd		1	0.3%
privata kontakter		7	1.9%
privatkontakt		1	0.3%
på egen hand		1	0.3%
riksbyggens kö		1	0.3%
ringde förvaltaren		1	0.3%
ringt fastighetsägaren		1	0.3%
ringt runt själv		1	0.3%
sambo		3	0.8%
sambons bost.		1	0.3%
sambos		1	0.3%
sambos bostad		1	0.3%
sambos föräldrahem		1	0.3%
sambos släkt		1	0.3%

## File : Lokala problem, brott och trygghet i gävleborgs län - Copy

### # vilket

Value	Label	Cases	Percentage
sammanboende		1	0.3%
skanska		1	0.3%
släkt		1	0.3%
släktgård		1	0.3%
släkthus		1	0.3%
sociala		1	0.3%
sombons föräldrarhem		1	0.3%
sterbhus		1	0.3%
stiftelsen söderalabostäder		1	0.3%
står i kö		1	0.3%
såg tom bostad, talade med gra		1	0.3%
sökt själv		4	1.1%
sökt upp hyresvärd		1	0.3%
sökte själv upp privat värd		1	0.3%
telefonsamtal		1	0.3%
tidningen		2	0.5%
tomtkö		2	0.5%
tomtkö 1976		1	0.3%
ungdomsrabatt på lgh.		1	0.3%
via partner		1	0.3%
via sambon		1	0.3%
via vice värd		1	0.3%
äger		1	0.3%
ägs av min mamma		1	0.3%
ärvt		3	0.8%
övertag		1	0.3%
övertagen		1	0.3%
övertaget efter de som köpte m		1	0.3%
övertagit		1	0.3%
övertagit lägenhet		1	0.3%

Warning: these figures indicate the number of cases found in the data file. They cannot be interpreted as summary statistics of the population of interest.

### # forsakr: Fråga 11 Har Du (hushållet) hemförsäkring?

<b>Information</b>	[Type= discrete] [Format=numeric] [Range= 1-3] [Missing=*]		
<b>Statistics [NW/ W]</b>	[Valid=6104 /-] [Invalid=89 /-]		
Value	Label	Cases	Percentage
1	Ja	5868	96.1%
2	Nej	151	2.5%

## File : Lokala problem, brott och trygghet i gävleborgs län - Copy

### # försaker: Fråga 11 Har Du (hushållet) hemförsäkring?

Value	Label	Cases	Percentage
3	Vet ej	85	1.4%
Sysmiss		89	

Warning: these figures indicate the number of cases found in the data file. They cannot be interpreted as summary statistics of the population of interest.

### # tidbo: Fråga 12 Hur länge har Du bott i nuvarande bostad?

<b>Information</b>	[Type= discrete] [Format=numeric] [Range= 1-8] [Missing=*]
<b>Statistics [NW/ W]</b>	[Valid=6155 /-] [Invalid=38 /-]

Value	Label	Cases	Percentage
1	< 6 månader	259	4.2%
2	6 mån - 1 år	292	4.7%
3	1 - 2 år	494	8.0%
4	2 - 5 år	939	15.3%
5	5 - 10 år	1097	17.8%
6	10 - 20 år	1374	22.3%
7	Mer än 20 år	1700	27.6%
8	Hela livet	0	
Sysmiss		38	

Warning: these figures indicate the number of cases found in the data file. They cannot be interpreted as summary statistics of the population of interest.

### # innbo: Fråga 13 Var bodde Du innan.

<b>Information</b>	[Type= discrete] [Format=numeric] [Range= 1-4] [Missing=*]
<b>Statistics [NW/ W]</b>	[Valid=3022 /-] [Invalid=3171 /-]

Value	Label	Cases	Percentage
1	I närheten	1808	59.8%
2	Annan del av länet	575	19.0%
3	Annan ort	476	15.8%
4	Samma adress	163	5.4%
Sysmiss		3171	

Warning: these figures indicate the number of cases found in the data file. They cannot be interpreted as summary statistics of the population of interest.

### # friflytt: Fråga 14 Skulle Du flytta ifrån din nuvarande bostad?

<b>Information</b>	[Type= discrete] [Format=numeric] [Range= 1-4] [Missing=*]
<b>Statistics [NW/ W]</b>	[Valid=6117 /-] [Invalid=76 /-]

Value	Label	Cases	Percentage
1	Helt säkert	471	7.7%
2	Ganska säkert	538	8.8%
3	Nej	4365	71.4%
4	Vet ej	743	12.1%
Sysmiss		76	

Warning: these figures indicate the number of cases found in the data file. They cannot be interpreted as summary statistics of the population of interest.

### # flyttwhy: Fråga 15 Vad är det främsta skälet till att Du skulle vilja flytta?

<b>Information</b>	[Type= discrete] [Format=numeric] [Range= 1-7] [Missing=*]
<b>Statistics [NW/ W]</b>	[Valid=515 /-] [Invalid=5678 /-]

## File : Lokala problem, brott och trygghet i gävleborgs län - Copy

### # flyttwhy: Fråga 15 Vad är det främsta skälet till att Du skulle vilja flytta?

Value	Label	Cases	Percentage
1	Brottslighet	19	3.7%
2	Sociala problem	22	4.3%
3	Bostadens standard	183	35.5%
4	Områdets standard	28	5.4%
6	Kommunal service	15	2.9%
7	Annat	248	48.2%
Sysmiss		5678	

Warning: these figures indicate the number of cases found in the data file. They cannot be interpreted as summary statistics of the population of interest.

### # anled1

**Information** [Type= discrete] [Format=character] [Missing=\*

**Statistics [NW/ W]** [Valid=259 /-] [Invalid=0 /-]

Value	Label	Cases	Percentage
ARBETE P# ANNAN0 ORT		1	0.4%
Arbetsmöjligheter		1	0.4%
Flytta hemifrån		1	0.4%
F...R LITET		1	0.4%
F...R TR#NGT		1	0.4%
Hälsoskäl		1	0.4%
KOMB. 3,4		1	0.4%
LÄNGTAN TILL LANDET		1	0.4%
SOC.FAKTOREF VILL BO I VILLA		1	0.4%
ST...RRE		1	0.4%
Studera		1	0.4%
Söderhamn		1	0.4%
Till Stockholm		1	0.4%
VILL BO ENSAM		1	0.4%
VILL HA STALL		1	0.4%
Vill bo i mitt gamla hus, men		1	0.4%
Vill bo mindre		2	0.8%
Vill till hemort		1	0.4%
Vill till landet		1	0.4%
affär stängd		1	0.4%
arb. möjligh.		1	0.4%
arbete		3	1.2%
arbete på annan ort		2	0.8%
arbetet		1	0.4%
arbetsbrist		1	0.4%

## File : Lokala problem, brott och trygghet i gävleborgs län - Copy

### # anled1

Value	Label	Cases	Percentage
arbetslöshet		1	0.4%
arbetsmarknaden		1	0.4%
arbetstillfällen		1	0.4%
att bli förhindrad att sköta h		1	0.4%
barnen utflygna		1	0.4%
behöver ombyte		1	0.4%
behöver större hus		1	0.4%
billigare alternativ		1	0.4%
bo lite större		1	0.4%
bo med familjen		1	0.4%
bor ensam i en villa		1	0.4%
bor helst i villa		1	0.4%
bor hemma		3	1.2%
bostadens läge o mycket trafik		1	0.4%
bostadens standard + omrd.stan		1	0.4%
bostadens storlek		1	0.4%
bostadslös		1	0.4%
brottslighet + missbrukare		1	0.4%
brottslighet + missbrukare + o		1	0.4%
brottslighet+ bost. stand.+ om		1	0.4%
brottsligheten, rasism		1	0.4%
byta miljö		1	0.4%
börjar bli gamla		1	0.4%
det dar i dörrar och fönster		1	0.4%
det är en liten by		1	0.4%
dyrt boende		1	0.4%
dålig värd		1	0.4%
dåligt med arbetstillf.		1	0.4%
egen villa		1	0.4%
eget		1	0.4%
eget hus		4	1.5%
ej hiss		2	0.8%
ekonomin		1	0.4%
ekonomiska		1	0.4%
en mindre bostad		1	0.4%

## File : Lokala problem, brott och trygghet i gävleborgs län - Copy

### # anled1

Value	Label	Cases	Percentage
familjebanden		1	0.4%
felboyta		1	0.4%
finns inga skäl		1	0.4%
flickvän annanort		1	0.4%
flickvän på annan ort		1	0.4%
flytt t mindre		1	0.4%
flytt till fritidshus		1	0.4%
flytta hemifrån		4	1.5%
flytta till annan ort		2	0.8%
flytta till eget		3	1.2%
flytta till min födelseort		1	0.4%
flyttar tillbaka hem till göte		1	0.4%
fritidsintre		1	0.4%
för liten lägenh.		1	0.4%
för litet		5	1.9%
för långt till jobbet		1	0.4%
för många pensionärer		1	0.4%
för många trappor		1	0.4%
för stor		1	0.4%
för stort		1	0.4%
för stort när barn flytt.		1	0.4%
för trångt		1	0.4%
förestående pensionering		1	0.4%
försämrad ekonomi		1	0.4%
gam hus mkt rep.		1	0.4%
gammalt hus mycket att "göra"		1	0.4%
grannarna		1	0.4%
granne		1	0.4%
ha eget boende		1	0.4%
handikapp		2	0.8%
har hus på annan ort		1	0.4%
hem till byn		1	0.4%



## File : Lokala problem, brott och trygghet i gävleborgs län - Copy

### # anled1

Value	Label	Cases	Percentage
hemligt		1	0.4%
hundplåga		1	0.4%
huset skall rivras		1	0.4%
husköp		2	0.8%
hyreskontaktet går ut snart		1	0.4%
hänsynslösa medmännisk. samt m		1	0.4%
ingen hiss		1	0.4%
kan inte ha parabol		1	0.4%
komb. 3 & 4		1	0.4%
komb.1,2,3		1	0.4%
komb.1,3+förfölje flickvän		1	0.4%
komb.2,3		1	0.4%
komb.3&4		1	0.4%
komma närmre centrum		1	0.4%
kommunens dåliga ekonomi		1	0.4%
köpa eget hus		1	0.4%
köpa hus		3	1.2%
letar "hus med egen trappa"		1	0.4%
lägre hyra, trångt		1	0.4%
lämpligare bost. vid pension.		1	0.4%
längtan till hemort		1	0.4%
längtan till landet		1	0.4%
lätt väckt		1	0.4%
långt från stan		1	0.4%
långt till post o affärer		1	0.4%
maken sjuk		1	0.4%
mamma		1	0.4%
man tjänstgör på annan ort		1	0.4%
miljöombyte		2	0.8%
mindre lägenh.		1	0.4%
naturesaknad		1	0.4%
nybyggd villa		1	0.4%
nybygge		1	0.4%
närheten till fritidsgård - sk		1	0.4%

## File : Lokala problem, brott och trygghet i gävleborgs län - Copy

### # anled1

Value	Label	Cases	Percentage
närmare arbetet		2	0.8%
närmare stan		1	0.4%
närmare våra barn		1	0.4%
orkar ej hålla efter trädgård		1	0.4%
orkar ej med skötsel pga sjukd		1	0.4%
p.g.a.studier		1	0.4%
pensionär		1	0.4%
personliga skäl		1	0.4%
pga sjukdom		1	0.4%
pga yrket		1	0.4%
pga. giftemål		1	0.4%
saknar balkong		1	0.4%
saknar fast p-plats med motorv		1	0.4%
servicehus		1	0.4%
skaffa eget		1	0.4%
släkt annan ort		1	0.4%
soc.lokaliserar dårar i omr.		1	0.4%
staden är för tråkig		1	0.4%
stoj i trappan		1	0.4%
storlek,durtdyrt		1	0.4%
studera på annan ort		1	0.4%
studerar på annan ort		1	0.4%
studier		3	1.2%
studier på annan ort		2	0.8%
störiga grannar		1	0.4%
större		1	0.4%
större bostad		1	0.4%
till min hemort		1	0.4%
trivs ej i betongen		1	0.4%
trivs inte i Gävle		1	0.4%
tråkig stad		1	0.4%
tråkigt		1	0.4%
trång lägenhet		1	0.4%
trångbodd		2	0.8%
trångboddhet		1	0.4%
trångt		1	0.4%

## File : Lokala problem, brott och trygghet i gävleborgs län - Copy

### # anled1

Value	Label	Cases	Percentage
trångt kök, liten balkong		1	0.4%
trött på familjen		1	0.4%
utflygna barn		1	0.4%
utrymme		1	0.4%
vill bo ensam		1	0.4%
vill bo i egen villa		1	0.4%
vill bo i en marklägenhet		1	0.4%
vill bo i enfamiljshus		1	0.4%
vill bo i hus		2	0.8%
vill bo i jämtland		1	0.4%
vill bo i villa		5	1.9%
vill bo innerstan		1	0.4%
vill bo mindre		1	0.4%
vill bo nära skog		1	0.4%
vill bo närmare naturen		1	0.4%
vill bo på landet		5	1.9%
vill bo större		1	0.4%
vill bo villa		1	0.4%
vill ej bo i lgh.		1	0.4%
vill ej bo i samma hus hela li		1	0.4%
vill ej bo på orten		1	0.4%
vill ej spekulera		1	0.4%
vill flytta från orten		1	0.4%
vill flytta hemifrån		8	3.1%
vill flytta ihop med pojkvän		1	0.4%
vill flytta t. sydsverige		1	0.4%
vill flytta till annan ort		1	0.4%
vill flytta till eget		1	0.4%
vill flytta till landet		1	0.4%
vill ha eget		2	0.8%
vill ha eget hus		4	1.5%
vill ha hus		1	0.4%

## File : Lokala problem, brott och trygghet i gävleborgs län - Copy

### # anled1

Value	Label	Cases	Percentage
vill ha hus på landet		1	0.4%
vill ha större		2	0.8%
vill hellre bo i stan		1	0.4%
vill hemifrån		1	0.4%
vill köpa hus		1	0.4%
vill studera i Uppsala		1	0.4%
vill till något nytt		1	0.4%
vill till större tätort		1	0.4%
ändrade familjeförhållande		1	0.4%
ålder		1	0.4%
åldersskäl		3	1.2%
önskar villa		1	0.4%

Warning: these figures indicate the number of cases found in the data file. They cannot be interpreted as summary statistics of the population of interest.

### # kvarwhy: Fråga 16 Vad är det främsta skälet till att Du vill bo kvar?

Value	Label	Cases	Percentage
1	Trivs i området	1503	50.0%
2	Områdets standard	692	23.0%
3	Nära till arbetet	106	3.5%
4	Bra kommunal service	75	2.5%
5	Orkar ej flytta	46	1.5%
6	Har inte råd	110	3.7%
7	komb. 1 & 2	56	1.9%
8	komb. 1 & 3	16	0.5%
9	Annat	74	2.5%
10	vill flytta	327	10.9%
Sysmiss		3188	

Warning: these figures indicate the number of cases found in the data file. They cannot be interpreted as summary statistics of the population of interest.

### # anled2

Value	Label	Cases	Percentage
1 + service		1	0.6%
3		1	0.6%
6+bra läge, låg hyra		1	0.6%
CENTRALT		1	0.6%

## File : Lokala problem, brott och trygghet i gävleborgs län - Copy

# anled2

Value	Label	Cases	Percentage
KOMB 1,2,4		1	0.6%
KOMB. 1,2		1	0.6%
KOMB.1&2.		1	0.6%
KOMB.1,2		1	0.6%
KOMB.1,2,3		2	1.1%
KOMB1,4		1	0.6%
MILITÄRTJÄNS		1	0.6%
STAD LÄMPLIG F... R BARN		1	0.6%
VÄNNERNA		1	0.6%
barn bor där		1	0.6%
barnet vill ej flytta		1	0.6%
behöver ej läsa vare sig hus/ garage		1	0.6%
behöver ej ta hänsyn till grannar		1	0.6%
billig		1	0.6%
billigt, centralt		1	0.6%
bor hemma fortf		1	0.6%
bost.lös		1	0.6%
bostaden duger		1	0.6%
bott här hela sitt liv		1	0.6%
bra skola		1	0.6%
bra hyra		1	0.6%
bra lägenhet med god luftväxling		1	0.6%
bra:hyra,standard. nära t. vänner		1	0.6%
centralt		2	1.1%
centralt, låg hyra		1	0.6%
centralt/nära till affärer		1	0.6%
det ligger centralt		1	0.6%
djur & jordbruk		1	0.6%
dyr hyra		1	0.6%
f.barnens skull		1	0.6%
fin lägenhet		2	1.1%
för ung		1	0.6%
föräldrahem		1	0.6%
gamla föräldrarhem		1	0.6%

## File : Lokala problem, brott och trygghet i gävleborgs län - Copy

# anled2

Value	Label	Cases	Percentage
går ej att sälja till bra pris		1	0.6%
har ej hittat ngt		1	0.6%
har ej löst sociala problem		1	0.6%
har inget val		1	0.6%
har jordbruk		1	0.6%
har precis flyttat hit		1	0.6%
huset		1	0.6%
huset går ej att sälja		1	0.6%
huset, tomten, centralt läge men lungt		1	0.6%
hög standard		1	0.6%
inga synliga grannhus		1	0.6%
jag trivs + ekonomiska skäl		1	0.6%
jordbruksfastigh.		1	0.6%
jordbruksfastighet		1	0.6%
kan ej sälja huset		1	0.6%
kan ej sälja. ingen efterfr.		1	0.6%
katterna kan vara ute		1	0.6%
kom. 1,2		1	0.6%
komb 1,2,		1	0.6%
komb 2,4,5		1	0.6%
komb. 1,2		5	2.8%
komb. 1,2,3		1	0.6%
komb. 1,4		1	0.6%
komb.1,2		10	5.7%
komb.1,2,3		4	2.3%
komb.1,2,3,4		2	1.1%
komb.1,2,3,5		1	0.6%
komb.1,2,4		3	1.7%
komb.1,3		8	4.5%
komb.1,3,4		1	0.6%
komb.1,4		2	1.1%
komb.1,5		2	1.1%
komb.1,6		1	0.6%
komb.1-4		2	1.1%
komb.123		1	0.6%
komb.2,3		1	0.6%
komb.2,4		1	0.6%

## File : Lokala problem, brott och trygghet i gävleborgs län - Copy

# anled2

Value	Label	Cases	Percentage
komb.5,6		1	0.6%
komb1,2,3		1	0.6%
kombination av 3 & 2		1	0.6%
känner mig rotad, nära till arbetet		1	0.6%
letar efter hus		1	0.6%
lugn stad, ej fremlingsfientl.		1	0.6%
lungt o skönt		1	0.6%
låg hyra		1	0.6%
låg hyra,nära centr.		1	0.6%
mina kompisar		2	1.1%
mitt första hus		1	0.6%
mycket bra hus o trädgård samt bra omrd.		1	0.6%
mysig läg., inga grannar		1	0.6%
måste hitta något bättre		1	0.6%
nyss flyttat		1	0.6%
nära arbetet, driver verksamhet på fastigheter		1	0.6%
nära stan		1	0.6%
nära till arbetet, orkar ej flytta		1	0.6%
nära till vänner		2	1.1%
närmre till stugan		1	0.6%
omrd. standard +flyttat till vårt gamla fritidshus		1	0.6%
orkar inte flytta, har ej råd		1	0.6%
otrevl. grannar		1	0.6%
sjöman som bara "bor" 3-4 mån/år		1	0.6%
son i skola här		1	0.6%
sparar till resa		1	0.6%
svårt att sälja hus		1	0.6%
svårt få mindre i området		1	0.6%
svårt sälja hus		1	0.6%
tillf. stud.		1	0.6%

## File : Lokala problem, brott och trygghet i gävleborgs län - Copy

# anled2

Value	Label	Cases	Percentage
trivs bra och områdets standard		1	0.6%
trivs bra, bra kommunal		1	0.6%
trivs bra, bra utemiljö, nära centrum, barnvänlig		1	0.6%
trivs bra, nära arbetet		1	0.6%
trivs bra, nära till arb, bra kommunikationer		1	0.6%
trivs bra, nära till arbete		1	0.6%
trivs bra, nära till arbetet		2	1.1%
trivs bra, nära till arbetet, har ej råd		1	0.6%
trivs bra, omr. standard		1	0.6%
trivs bra, omr. standard, nära till arbetet		1	0.6%
trivs bra, omrd standard		1	0.6%
trivs bra, omrd. standard		9	5.1%
trivs bra, omrd. standard, brakommun		1	0.6%
trivs bra, omrd. standard, nära arbetet		1	0.6%
trivs bra, omrd. standard, nära till arbetet		1	0.6%
trivs bra, omrd. standard, bra kommun., mm		1	0.6%
trivs i huset		1	0.6%
trivs i lägenheten		1	0.6%
trivs med mitt hus		1	0.6%
trivs, omrd. stand., nära , bra kommunn		1	0.6%
trivsamt lägenhet + nära till arbetet		1	0.6%



## File : Lokala problem, brott och trygghet i gävleborgs län - Copy

### # anled2

Value	Label	Cases	Percentage
trivsbra, omrd. standard, nära till arbetet		1	0.6%
undantag		1	0.6%
ungdomsrabatten		1	0.6%
utflytt. av soc.fall i omgivn.		1	0.6%
vet inget lämpligt		1	0.6%
villan är betald		1	0.6%
älskar huset		1	0.6%

Warning: these figures indicate the number of cases found in the data file. They cannot be interpreted as summary statistics of the population of interest.

### # favour: Fråga 17 Finns det någon/ några som Du brukar utbyta små tjänster med?

<b>Information</b>	[Type= discrete] [Format=numeric] [Range= 1-3] [Missing=*]
<b>Statistics [NW/ W]</b>	[Valid=6144 /-] [Invalid=49 /-]

Value	Label	Cases	Percentage
1	Ja, flera	2281	37.1%
2	Ja, en person	1826	29.7%
3	Nej	2037	33.2%
Sysmiss		49	

Warning: these figures indicate the number of cases found in the data file. They cannot be interpreted as summary statistics of the population of interest.

### # skvaller: Fråga 18 Är det vanligt i området att grannar pratar med varandra när man möts?

<b>Information</b>	[Type= discrete] [Format=numeric] [Range= 1-5] [Missing=*]
<b>Statistics [NW/ W]</b>	[Valid=6167 /-] [Invalid=26 /-]

Value	Label	Cases	Percentage
1	Ja, mycket vanligt	2990	48.5%
2	Ja, ganska vanligt	2500	40.5%
3	Nej, ganska ovanligt	450	7.3%
4	Nej, mycket ovanligt	93	1.5%
5	Vet ej	134	2.2%
Sysmiss		26	

Warning: these figures indicate the number of cases found in the data file. They cannot be interpreted as summary statistics of the population of interest.

### # social: Fråga 19 Hur ofta brukar Du umgås med någon av Dina grannar?

<b>Information</b>	[Type= discrete] [Format=numeric] [Range= 1-6] [Missing=*]
<b>Statistics [NW/ W]</b>	[Valid=6142 /-] [Invalid=51 /-]

Value	Label	Cases	Percentage
1	Flera ggr / vecka	788	12.8%
2	Ngn gång/vecka	1191	19.4%
3	Ngn gång / mån	1102	17.9%
4	Ngn gång / kvartal	618	10.1%
5	Ngn enstaka gång	890	14.5%
6	Sällan el aldrig	1553	25.3%

## File : Lokala problem, brott och trygghet i gävleborgs län - Copy

### # social: Fråga 19 Hur ofta brukar Du umgås med någon av Dina grannar?

Value	Label	Cases	Percentage
Sysmiss		51	

*Warning: these figures indicate the number of cases found in the data file. They cannot be interpreted as summary statistics of the population of interest.*

### # barn: Fråga 20 Vuxna i mitt område känner igen vilka barn det är som bor här.

<b>Information</b>	[Type= discrete] [Format=numeric] [Range= 1-5] [Missing=*]
<b>Statistics [NW/ W]</b>	[Valid=6073 /-] [Invalid=120 /-]

Value	Label	Cases	Percentage
1	Instämmer helt	2395	39.4%
2	Instämmer delvis	2214	36.5%
3	Instämmer inte	251	4.1%
4	Instämmer absolut inte	61	1.0%
5	Vet ej	1152	19.0%
Sysmiss		120	

*Warning: these figures indicate the number of cases found in the data file. They cannot be interpreted as summary statistics of the population of interest.*

### # borrow: Fråga 21 Om jag råkar i knipa kan jag låna 500 kr av en granne.

<b>Information</b>	[Type= discrete] [Format=numeric] [Range= 1-5] [Missing=*]
<b>Statistics [NW/ W]</b>	[Valid=6105 /-] [Invalid=88 /-]

Value	Label	Cases	Percentage
1	Instämmer helt	2106	34.5%
2	Instämmer delvis	952	15.6%
3	Instämmer inte	412	6.7%
4	Instämmer absolut inte	423	6.9%
5	Vet ej	2212	36.2%
Sysmiss		88	

*Warning: these figures indicate the number of cases found in the data file. They cannot be interpreted as summary statistics of the population of interest.*

### # ejkomp: Fråga 22 De som bor i mitt bostadsområde kommer inte särskilt bra överens.

<b>Information</b>	[Type= discrete] [Format=numeric] [Range= 1-5] [Missing=*]
<b>Statistics [NW/ W]</b>	[Valid=6089 /-] [Invalid=104 /-]

Value	Label	Cases	Percentage
1	Instämmer helt	115	1.9%
2	Instämmer delvis	641	10.5%
3	Instämmer inte	2216	36.4%
4	Instämmer absolut inte	1728	28.4%
5	Vet ej	1389	22.8%
Sysmiss		104	

*Warning: these figures indicate the number of cases found in the data file. They cannot be interpreted as summary statistics of the population of interest.*

### # helping: Fråga 23 De som bor i mitt bostadsområde är hjälpsamma mot varandra.

<b>Information</b>	[Type= discrete] [Format=numeric] [Range= 1-5] [Missing=*]
<b>Statistics [NW/ W]</b>	[Valid=6125 /-] [Invalid=68 /-]

Value	Label	Cases	Percentage
1	Instämmer helt	2429	39.7%
2	Instämmer delvis	2594	42.4%

## File : Lokala problem, brott och trygghet i gävleborgs län - Copy

### # helping: Fråga 23 De som bor i mitt bostadsområde är hjälpsamma mot varandra.

Value	Label	Cases	Percentage
3	Instämmer inte	139	2.3%
4	Instämmer absolut inte	39	0.6%
5	Vet ej	924	15.1%
Sysmiss		68	

Warning: these figures indicate the number of cases found in the data file. They cannot be interpreted as summary statistics of the population of interest.

### # trust: Fråga 24 Man kan lita på dem som bor i mitt bostadsområde.

<b>Information</b>	[Type= discrete] [Format=numeric] [Range= 1-5] [Missing=*]
<b>Statistics [NW/ W]</b>	[Valid=6125 /-] [Invalid=68 /-]

Value	Label	Cases	Percentage
1	Instämmer helt	3305	54.0%
2	Instämmer delvis	1625	26.5%
3	Instämmer inte	123	2.0%
4	Instämmer absolut inte	59	1.0%
5	Vet ej	1013	16.5%
Sysmiss		68	

Warning: these figures indicate the number of cases found in the data file. They cannot be interpreted as summary statistics of the population of interest.

### # roar: Fråga 25 Går Du ut och roar Dig?

<b>Information</b>	[Type= discrete] [Format=numeric] [Range= 1-2] [Missing=*]
<b>Statistics [NW/ W]</b>	[Valid=6081 /-] [Invalid=112 /-]

Value	Label	Cases	Percentage
1	Ja	2849	46.9%
2	Nej	3232	53.1%
Sysmiss		112	

Warning: these figures indicate the number of cases found in the data file. They cannot be interpreted as summary statistics of the population of interest.

### # ofta: Fråga 26 I vanliga fall, hur ofta brukar Du gå ut och roa Dig?

<b>Information</b>	[Type= discrete] [Format=numeric] [Range= 1-9] [Missing=*]
<b>Statistics [NW/ W]</b>	[Valid=3871 /-] [Invalid=2322 /-]

Value	Label	Cases	Percentage
1	>2 kvällar/v	27	0.7%
2	1-2 kvällar/v	268	6.9%
3	< 1 gg/v	2722	70.3%
9	Går inte ut och roar sig	854	22.1%
Sysmiss		2322	

Warning: these figures indicate the number of cases found in the data file. They cannot be interpreted as summary statistics of the population of interest.

### # sentoro: Fråga 27 Om Du går ut ensam sent en kväll i området Du bor i, känner Du dig trygg eller otrygg?

<b>Information</b>	[Type= discrete] [Format=numeric] [Range= 1-4] [Missing=*]
<b>Statistics [NW/ W]</b>	[Valid=6107 /-] [Invalid=86 /-]

Value	Label	Cases	Percentage
1	Trygg	4467	73.1%
2	Otrygg	398	6.5%
3	Går ej ut	980	16.0%

## File : Lokala problem, brott och trygghet i gävleborgs län - Copy

### # sentoro: Fråga 27 Om Du går ut ensam sent en kväll i området Du bor i, känner Du dig trygg eller otrygg?

Value	Label	Cases	Percentage
4	Vet ej	262	4.3%
Sysmiss		86	

Warning: these figures indicate the number of cases found in the data file. They cannot be interpreted as summary statistics of the population of interest.

### # brottoro: Fråga 28 Känner Du eller någon annan i Din familj oro för att bli utsatt för brott i omådet Du/Ni bor i?

<b>Information</b>	[Type= discrete] [Format=numeric] [Range= 1-5] [Missing=*]
<b>Statistics [NW/ W]</b>	[Valid=6101 /-] [Invalid=92 /-]

Value	Label	Cases	Percentage
1	mycket ofta	65	1.1%
2	ganska ofta	240	3.9%
3	sällan	1921	31.5%
4	aldrig	3391	55.6%
5	vet ej	484	7.9%
Sysmiss		92	

Warning: these figures indicate the number of cases found in the data file. They cannot be interpreted as summary statistics of the population of interest.

### # inbrott: Fråga 29 A Är Du orolig för att bli utsatt för inbrott i den egna bostaden?

<b>Information</b>	[Type= discrete] [Format=numeric] [Range= 1-5] [Missing=*]
<b>Statistics [NW/ W]</b>	[Valid=6126 /-] [Invalid=67 /-]

Value	Label	Cases	Percentage
1	mycket ofta	169	2.8%
2	ganska ofta	444	7.2%
3	sällan	2893	47.2%
4	aldrig	2514	41.0%
5	vet ej	106	1.7%
Sysmiss		67	

Warning: these figures indicate the number of cases found in the data file. They cannot be interpreted as summary statistics of the population of interest.

### # kalbrott: Fråga 29 B Är Du orolig för att bli utsatt för inbrott i källarförråd/vindsutrymme och/eller garage?

<b>Information</b>	[Type= discrete] [Format=numeric] [Range= 1-5] [Missing=*]
<b>Statistics [NW/ W]</b>	[Valid=6084 /-] [Invalid=109 /-]

Value	Label	Cases	Percentage
1	mycket ofta	248	4.1%
2	ganska ofta	528	8.7%
3	sällan	2763	45.4%
4	aldrig	2409	39.6%
5	vet ej	136	2.2%
Sysmiss		109	

Warning: these figures indicate the number of cases found in the data file. They cannot be interpreted as summary statistics of the population of interest.

### # bilbrott: Fråga 29 C Är Du orolig för att din bil, MC, moped eller cykel skall utsättas för skadegörelse eller stöld?

<b>Information</b>	[Type= discrete] [Format=numeric] [Range= 1-5] [Missing=*]
<b>Statistics [NW/ W]</b>	[Valid=6049 /-] [Invalid=144 /-]

Value	Label	Cases	Percentage
1	mycket ofta	433	7.2%

## File : Lokala problem, brott och trygghet i gävleborgs län - Copy

# bilbrott: Fråga 29 C Är Du orolig för att din bil, MC, moped eller cykel skall utsättas för skadegörelse eller stöld?

Value	Label	Cases	Percentage
2	ganska ofta	689	11.4%
3	sällan	2476	40.9%
4	aldrig	2335	38.6%
5	vet ej	116	1.9%
Sysmiss		144	

*Warning: these figures indicate the number of cases found in the data file. They cannot be interpreted as summary statistics of the population of interest.*

**# misbrott: Fråga 29 D Är Du orolig för att bli överfallen eller misshandlad i området Du bor i?****Information** [Type= discrete] [Format=numeric] [Range= 1-5] [Missing=\*]**Statistics [NW/ W]** [Valid=6115 /-] [Invalid=78 /-]

Value	Label	Cases	Percentage
1	mycket ofta	68	1.1%
2	ganska ofta	141	2.3%
3	sällan	958	15.7%
4	aldrig	4781	78.2%
5	vet ej	167	2.7%
Sysmiss		78	

*Warning: these figures indicate the number of cases found in the data file. They cannot be interpreted as summary statistics of the population of interest.***# bio: Fråga 30 A Har det hänt att Du avstått från att gå på bio för att Du känt dig otrygg eller rädd...****Information** [Type= discrete] [Format=numeric] [Range= 1-4] [Missing=\*]**Statistics [NW/ W]** [Valid=5975 /-] [Invalid=218 /-]

Value	Label	Cases	Percentage
1	Ja	72	1.2%
2	Nej	5001	83.7%
3	Går ej på bio	850	14.2%
4	Vet ej	52	0.9%
Sysmiss		218	

*Warning: these figures indicate the number of cases found in the data file. They cannot be interpreted as summary statistics of the population of interest.***# restbar: Fråga 30 B Har det hänt att Du avstått från att gå på restaurang/bar/disco för att Du känt dig otrygg eller rädd...****Information** [Type= discrete] [Format=numeric] [Range= 1-4] [Missing=\*]**Statistics [NW/ W]** [Valid=5917 /-] [Invalid=276 /-]

Value	Label	Cases	Percentage
1	Ja	194	3.3%
2	Nej	4618	78.0%
3	Går ej på restaurang mm	1032	17.4%
4	Vet ej	73	1.2%
Sysmiss		276	

*Warning: these figures indicate the number of cases found in the data file. They cannot be interpreted as summary statistics of the population of interest.***# sportev: Fråga 30 C Har det hänt att Du avstått från att gå på sportevenemang för att Du känt dig otrygg eller rädd...****Information** [Type= discrete] [Format=numeric] [Range= 1-4] [Missing=\*]**Statistics [NW/ W]** [Valid=5921 /-] [Invalid=272 /-]

Value	Label	Cases	Percentage
1	Ja	84	1.4%
2	Nej	4676	79.0%
3	Går ej på sportevenemang	1106	18.7%
4	Vet ej	55	0.9%
Sysmiss		272	

*Warning: these figures indicate the number of cases found in the data file. They cannot be interpreted as summary statistics of the population of interest.*

**# formmet: Fråga 30 D Har det hänt att Du avstått från att gå på föreningsmöten för att Du känt dig otrygg eller rädd...**

**Information** [Type= discrete] [Format=numeric] [Range= 1-4] [Missing=\*]

**Statistics [NW/ W]** [Valid=5982 /-] [Invalid=211 /-]

Value	Label	Cases	Percentage
1	Ja	74	1.2%
2	Nej	5035	84.2%
3	Går ej på föreningsmöten	828	13.8%
4	Vet ej	45	0.8%
Sysmiss		211	

*Warning: these figures indicate the number of cases found in the data file. They cannot be interpreted as summary statistics of the population of interest.*

**# buss: Fråga 30 E Har det hänt att Du avstått från att åka buss/tåg för att Du känt dig otrygg eller rädd...**

**Information** [Type= discrete] [Format=numeric] [Range= 1-4] [Missing=\*]

**Statistics [NW/ W]** [Valid=5968 /-] [Invalid=225 /-]

Value	Label	Cases	Percentage
1	Ja	149	2.5%
2	Nej	5235	87.7%
3	Åker ej buss/tåg	517	8.7%
4	Vet ej	67	1.1%
Sysmiss		225	

*Warning: these figures indicate the number of cases found in the data file. They cannot be interpreted as summary statistics of the population of interest.*

**# nedskr: Fråga 31 A Tycker Du att nedskräpning är ett stort,litet eller inget problem i området Du bor i?**

**Information** [Type= discrete] [Format=numeric] [Range= 1-5] [Missing=\*]

**Statistics [NW/ W]** [Valid=6133 /-] [Invalid=60 /-]

Value	Label	Cases	Percentage
1	Stort problem	130	2.1%
2	Litet problem	1183	19.3%
3	Förekommer, ej problem	2105	34.3%
4	Förekommer ej	2575	42.0%
5	Vet ej	140	2.3%
Sysmiss		60	

*Warning: these figures indicate the number of cases found in the data file. They cannot be interpreted as summary statistics of the population of interest.*

**# grannpra: Fråga 31 B Har Du och dina grannar pratat om detta?**

**Information** [Type= discrete] [Format=numeric] [Range= 1-9] [Missing=\*]

**Statistics [NW/ W]** [Valid=2103 /-] [Invalid=4090 /-]

Value	Label	Cases	Percentage
1	Ja	429	20.4%
2	Nej	1674	79.6%
9	Inget problem / Vet ej	0	
Sysmiss		4090	

*Warning: these figures indicate the number of cases found in the data file. They cannot be interpreted as summary statistics of the population of interest.*

**# skadpro: Fråga 32 A Tycker du att skadegörelse är ett stort, litet eller inget problem i området där du bor?**

**Information** [Type= discrete] [Format=numeric] [Range= 1-5] [Missing=\*]

**Statistics [NW/ W]** [Valid=6108 /-] [Invalid=85 /-]

**# skadpro: Fråga 32 A Tycker du att skadegörelse är ett stort, litet eller inget problem i området där du bor?**

Value	Label	Cases	Percentage
1	Stort problem	136	2.2%
2	Litet problem	769	12.6%
3	Förekommer, ej problem	1111	18.2%
4	Förekommer ej	3928	64.3%
5	Vet ej	164	2.7%
Sysmiss		85	

Warning: these figures indicate the number of cases found in the data file. They cannot be interpreted as summary statistics of the population of interest.

**# skadpol: Fråga 32 B1 Har Du själv kontaktat polisen pga skadegörelse?**

<b>Information</b>	[Type= discrete] [Format=numeric] [Range= 0-9] [Missing=*]		
<b>Statistics [NW/ W]</b>	[Valid=1798 /-] [Invalid=4395 /-]		
Value	Label	Cases	Percentage
0	Nej	1746	97.1%
1	Ja	52	2.9%
9	Inget problem / vet ej	0	
Sysmiss		4395	

Warning: these figures indicate the number of cases found in the data file. They cannot be interpreted as summary statistics of the population of interest.

**# skadhyr: Fråga 32 B 2 Har Du själv tagit kontakt med hyresvärden pga skadegörelse?**

<b>Information</b>	[Type= discrete] [Format=numeric] [Range= 0-9] [Missing=*]		
<b>Statistics [NW/ W]</b>	[Valid=1797 /-] [Invalid=4396 /-]		
Value	Label	Cases	Percentage
0	Nej	1711	95.2%
1	Ja	86	4.8%
9	Inget problem/vet ej	0	
Sysmiss		4396	

Warning: these figures indicate the number of cases found in the data file. They cannot be interpreted as summary statistics of the population of interest.

**# skadann: Fråga 32 B 3 Har Du själv tagit kontakt med någon annan pga skadegörelse?**

<b>Information</b>	[Type= discrete] [Format=numeric] [Range= 0-9] [Missing=*]		
<b>Statistics [NW/ W]</b>	[Valid=1798 /-] [Invalid=4395 /-]		
Value	Label	Cases	Percentage
0	Nej	1736	96.6%
1	Ja	62	3.4%
9	Inget problem/vet ej	0	
Sysmiss		4395	

Warning: these figures indicate the number of cases found in the data file. They cannot be interpreted as summary statistics of the population of interest.

**# skadnej: Fråga 32 B 4 Ip har inte tagit kontakt med någon pga skadegörelse.**

<b>Information</b>	[Type= discrete] [Format=numeric] [Range= 0-9] [Missing=*]		
<b>Statistics [NW/ W]</b>	[Valid=1798 /-] [Invalid=4395 /-]		
Value	Label	Cases	Percentage
0	Nej	1461	81.3%
1	Ja	337	18.7%
9	Inget problem/vet ej	0	
Sysmiss		4395	



**# skadnej: Fråga 32 B 4 Ip har inte tagit kontakt med någon pga skadegörelse.***Warning: these figures indicate the number of cases found in the data file. They cannot be interpreted as summary statistics of the population of interest.***# granprob: Fråga 33 A Tycker Du att störande grannar är ett stort, litet eller inget problem i området där Du bor?****Information** [Type= discrete] [Format=numeric] [Range= 1-5] [Missing=\*]**Statistics [NW/ W]** [Valid=6151 /-] [Invalid=42 /-]

Value	Label	Cases	Percentage
1	Stort problem	134	2.2%
2	Litet problem	587	9.5%
3	Förekommer, ej problem	1105	18.0%
4	Förekommer ej	4266	69.4%
5	Vet ej	59	1.0%
Sysmiss		42	

*Warning: these figures indicate the number of cases found in the data file. They cannot be interpreted as summary statistics of the population of interest.***# granpol: Fråga 33 B 1 Har Du själv tagit kontakt med polisen pga störande grannar?****Information** [Type= discrete] [Format=numeric] [Range= 0-9] [Missing=\*]**Statistics [NW/ W]** [Valid=1519 /-] [Invalid=4674 /-]

Value	Label	Cases	Percentage
0	Nej	1442	94.9%
1	Ja	77	5.1%
9	Inget problem/vet ej	0	
Sysmiss		4674	

*Warning: these figures indicate the number of cases found in the data file. They cannot be interpreted as summary statistics of the population of interest.***# grannsoc: Fråga 33 B 2 Har Du själv tagit kontakt med sociala myndigheter pga störande grannar?****Information** [Type= discrete] [Format=numeric] [Range= 0-9] [Missing=\*]**Statistics [NW/ W]** [Valid=1517 /-] [Invalid=4676 /-]

Value	Label	Cases	Percentage
0	Nej	1510	99.5%
1	Ja	7	0.5%
9	Inget problem / vet ej	0	
Sysmiss		4676	

*Warning: these figures indicate the number of cases found in the data file. They cannot be interpreted as summary statistics of the population of interest.***# granhyr: Fråga 33 B 3 Har Du själv tagit kontakt med hyresvärderna pga störande grannar?****Information** [Type= discrete] [Format=numeric] [Range= 0-9] [Missing=\*]**Statistics [NW/ W]** [Valid=1517 /-] [Invalid=4676 /-]

Value	Label	Cases	Percentage
0	Nej	1356	89.4%
1	Ja	161	10.6%
9	Inget problem/vet ej	0	
Sysmiss		4676	

*Warning: these figures indicate the number of cases found in the data file. They cannot be interpreted as summary statistics of the population of interest.***# grannann: Fråga 33 B 4 Har Du själv tagit kontakt med någon annan pga störande grannar?****Information** [Type= discrete] [Format=numeric] [Range= 0-9] [Missing=\*]**Statistics [NW/ W]** [Valid=1517 /-] [Invalid=4676 /-]

**# grannann: Fråga 33 B 4 Har Du själv tagit kontakt med någon annan pga störande grannar?**

Value	Label	Cases	Percentage
0	Nej	1431	94.3%
1	Ja	86	5.7%
9	Inget problem/vet ej	0	
Sysmiss		4676	

Warning: these figures indicate the number of cases found in the data file. They cannot be interpreted as summary statistics of the population of interest.

**# grannej: Fråga 33 B 5 Ip har själv inte tagit kontakt med någon annan pga störande grannar.**

<b>Information</b>	[Type= discrete] [Format=numeric] [Range= 0-9] [Missing=*]
<b>Statistics [NW/ W]</b>	[Valid=1517 /-] [Invalid=4676 /-]

Value	Label	Cases	Percentage
0	Nej	1306	86.1%
1	Ja	211	13.9%
9	Inget problem/vet ej	0	
Sysmiss		4676	

Warning: these figures indicate the number of cases found in the data file. They cannot be interpreted as summary statistics of the population of interest.

**# suput: Fråga 34 A Tycker Du att berusade personer utomhus är ett stort, litet eller inget problem i området Du bor i?**

<b>Information</b>	[Type= discrete] [Format=numeric] [Range= 1-5] [Missing=*]
<b>Statistics [NW/ W]</b>	[Valid=6146 /-] [Invalid=47 /-]

Value	Label	Cases	Percentage
1	Stort problem	101	1.6%
2	Litet problem	605	9.8%
3	Förekommer, ej problem	2073	33.7%
4	Förekommer ej	3227	52.5%
5	Vet ej	140	2.3%
Sysmiss		47	

Warning: these figures indicate the number of cases found in the data file. They cannot be interpreted as summary statistics of the population of interest.

**# suppol: Fråga 34 B 1 Har Du tagit kontakt med polisen pga berusade personer utomhus i området där Du bor?**

<b>Information</b>	[Type= discrete] [Format=numeric] [Range= 0-9] [Missing=*]
<b>Statistics [NW/ W]</b>	[Valid=1501 /-] [Invalid=4692 /-]

Value	Label	Cases	Percentage
0	Nej	1429	95.2%
1	Ja	72	4.8%
9	Inget problem / vet ej	0	
Sysmiss		4692	

Warning: these figures indicate the number of cases found in the data file. They cannot be interpreted as summary statistics of the population of interest.

**# supsoc: Fråga 34 B 2 Har Du tagit kontakt med sociala myndigheter pga berusade personer utomhus i området där du bor.**

<b>Information</b>	[Type= discrete] [Format=numeric] [Range= 0-9] [Missing=*]
<b>Statistics [NW/ W]</b>	[Valid=1501 /-] [Invalid=4692 /-]

Value	Label	Cases	Percentage
0	Nej	1492	99.4%
1	Ja	9	0.6%

**# supsoc: Fråga 34 B 2 Har Du tagit kontakt med sociala myndigheter pga berusade personer utomhus i området där du bor.**

Value	Label	Cases	Percentage
9	Inget problem / vet ej	0	
Sysmiss		4692	

*Warning: these figures indicate the number of cases found in the data file. They cannot be interpreted as summary statistics of the population of interest.*

**# supann: Fråga 34 B 3 Har Du tagit kontakt med någon annan pga berusade personer utomhus i området där du bor.**

<b>Information</b>	[Type= discrete] [Format=numeric] [Range= 0-9] [Missing=*]
<b>Statistics [NW/ W]</b>	[Valid=1501 /-] [Invalid=4692 /-]

Value	Label	Cases	Percentage
0	Nej	1432	95.4%
1	Ja	69	4.6%
9	Inget problem / vet ej	0	
Sysmiss		4692	

*Warning: these figures indicate the number of cases found in the data file. They cannot be interpreted as summary statistics of the population of interest.*

**# supnej: Fråga 34 B 4 Ip har inte tagit kontakt med någon pga berusade personer utomhus i området där ip bor.**

<b>Information</b>	[Type= discrete] [Format=numeric] [Range= 0-9] [Missing=*]
<b>Statistics [NW/ W]</b>	[Valid=1501 /-] [Invalid=4692 /-]

Value	Label	Cases	Percentage
0	Nej	1243	82.8%
1	Ja	258	17.2%
9	Inget problem / vet ej	0	
Sysmiss		4692	

*Warning: these figures indicate the number of cases found in the data file. They cannot be interpreted as summary statistics of the population of interest.*

**# fightut: Fråga 35 A Tycker Du att folk som bråkar och slåss utomhus är ett stort, litet eller inget problem i området Du bor i?**

<b>Information</b>	[Type= discrete] [Format=numeric] [Range= 1-5] [Missing=*]
<b>Statistics [NW/ W]</b>	[Valid=6130 /-] [Invalid=63 /-]

Value	Label	Cases	Percentage
1	Stort problem	66	1.1%
2	Litet problem	326	5.3%
3	Förekommer, ej problem	467	7.6%
4	Förekommer ej	4982	81.3%
5	Vet ej	289	4.7%
Sysmiss		63	

*Warning: these figures indicate the number of cases found in the data file. They cannot be interpreted as summary statistics of the population of interest.*

**# fightpol: Fråga 35 B 1 Har Du själv tagit kontakt med polisen pga pga personer som slåss utomhus i området Du bor i?**

<b>Information</b>	[Type= discrete] [Format=numeric] [Range= 0-9] [Missing=*]
<b>Statistics [NW/ W]</b>	[Valid=1119 /-] [Invalid=5074 /-]

Value	Label	Cases	Percentage
0	Nej	1084	96.9%
1	Ja	35	3.1%
9	Inget problem / vet ej	0	
Sysmiss		5074	

**# fightpol: Fråga 35 B 1 Har Du själv tagit kontakt med polisen pga pga personer som slåss utomhus i området Du bor i?**

Warning: these figures indicate the number of cases found in the data file. They cannot be interpreted as summary statistics of the population of interest.

**# fightsoc: Fråga 35 B 2 Har Du tagit kontakt med sociala myndigheter pga personer som slåss utomhus i området Du bor i?**

Information [Type= discrete] [Format=numeric] [Range= 0-9] [Missing=\*]

Statistics [NW/ W] [Valid=1119 /-] [Invalid=5074 /-]

Value	Label	Cases	Percentage
0	Nej	1117	99.8%
1	Ja	2	0.2%
9	Inget problem / vet ej	0	
Sysmiss		5074	

Warning: these figures indicate the number of cases found in the data file. They cannot be interpreted as summary statistics of the population of interest.

**# fightann: Fråga 35 B 3 Har Du tagit kontakt med någon annan pga personer som slåss utomhus i området Du bor i?**

Information [Type= discrete] [Format=numeric] [Range= 0-9] [Missing=\*]

Statistics [NW/ W] [Valid=1119 /-] [Invalid=5074 /-]

Value	Label	Cases	Percentage
0	Nej	1092	97.6%
1	Ja	27	2.4%
9	Inget problem / vet ej	0	
Sysmiss		5074	

Warning: these figures indicate the number of cases found in the data file. They cannot be interpreted as summary statistics of the population of interest.

**# fightnej: Fråga 35 B 4 Ip har inte tagit kontakt med någon annan pga personer som slåss utomhus i området ip bor i?**

Information [Type= discrete] [Format=numeric] [Range= 0-9] [Missing=\*]

Statistics [NW/ W] [Valid=1119 /-] [Invalid=5074 /-]

Value	Label	Cases	Percentage
0	Nej	970	86.7%
1	Ja	149	13.3%
9	Inget problem / vet ej	0	
Sysmiss		5074	

Warning: these figures indicate the number of cases found in the data file. They cannot be interpreted as summary statistics of the population of interest.

**# alkflat: Fråga 36 A Lägenheter som är ett tillhåll för alkohol och/eller narkotikamissbrukare är ett stort, litet**

Information [Type= discrete] [Format=numeric] [Range= 1-5] [Missing=\*]

Statistics [NW/ W] [Valid=6109 /-] [Invalid=84 /-]

Value	Label	Cases	Percentage
1	Stort problem	118	1.9%
2	Litet problem	327	5.4%
3	Förekommer, men inget problem	518	8.5%
4	Förekommer ej	4373	71.6%
5	Vet ej	773	12.7%
Sysmiss		84	

Warning: these figures indicate the number of cases found in the data file. They cannot be interpreted as summary statistics of the population of interest.

**# alkpol: Fråga 36 B 1 Kontaktat polisen angående alkoholmissbrukare.**

Information [Type= discrete] [Format=numeric] [Range= 0-9] [Missing=\*]

<b># alkolpol: Fråga 36 B 1 Kontaktat polisen angående alkoholmissbrukare.</b>			
<b>Statistics [NW/ W]</b>		[Valid=1147 /-] [Invalid=5046 /-]	
Value	Label	Cases	Percentage
0	Nej	1114	97.1%
1	Ja	33	2.9%
9	Inget problem / vet ej	0	
Sysmiss		5046	
<i>Warning: these figures indicate the number of cases found in the data file. They cannot be interpreted as summary statistics of the population of interest.</i>			
<b># alksoc: Fråga 36 B 1 Kontaktat socialtjänsten angående alkoholmissbrukare.</b>			
<b>Information</b>		[Type= discrete] [Format=numeric] [Range= 0-9] [Missing=*]	
<b>Statistics [NW/ W]</b>		[Valid=1148 /-] [Invalid=5045 /-]	
Value	Label	Cases	Percentage
0	Nej	1137	99.0%
1	Ja	11	1.0%
9	Inget problem / vet ej	0	
Sysmiss		5045	
<i>Warning: these figures indicate the number of cases found in the data file. They cannot be interpreted as summary statistics of the population of interest.</i>			
<b># alkann</b>			
<b>Information</b>		[Type= discrete] [Format=numeric] [Range= 0-1] [Missing=*]	
<b>Statistics [NW/ W]</b>		[Valid=1147 /-] [Invalid=5046 /-]	
Value	Label	Cases	Percentage
0	Nej	1101	96.0%
1	Ja	46	4.0%
Sysmiss		5046	
<i>Warning: these figures indicate the number of cases found in the data file. They cannot be interpreted as summary statistics of the population of interest.</i>			
<b># alknej: Fråga 36 B 5 Har inte kontaktat någon angående alkoholmissbrukare</b>			
<b>Information</b>		[Type= discrete] [Format=numeric] [Range= 0-9] [Missing=*]	
<b>Statistics [NW/ W]</b>		[Valid=1146 /-] [Invalid=5047 /-]	
Value	Label	Cases	Percentage
0	Nej	985	86.0%
1	Ja	161	14.0%
9	Inget problem / vet ej	0	
Sysmiss		5047	
<i>Warning: these figures indicate the number of cases found in the data file. They cannot be interpreted as summary statistics of the population of interest.</i>			
<b># ungbus: Fråga 37 A Tycker Du att ungdomsgång som bråkar och busar är ett stort, litet eller inget problem i området Du bor i?</b>			
<b>Information</b>		[Type= discrete] [Format=numeric] [Range= 1-5] [Missing=*]	
<b>Statistics [NW/ W]</b>		[Valid=6139 /-] [Invalid=54 /-]	
Value	Label	Cases	Percentage
1	Stort problem	92	1.5%
2	Litet problem	463	7.5%
3	Förekommer, ej problem	944	15.4%
4	Förekommer ej	4346	70.8%
5	Vet ej	294	4.8%

**# ungbus: Fråga 37 A Tycker Du att ungdomsgång som bråkar och busar är ett stort, litet eller inget problem i området Du bor i?**

Value	Label	Cases	Percentage
Sysmiss		54	

*Warning: these figures indicate the number of cases found in the data file. They cannot be interpreted as summary statistics of the population of interest.*

**# buspol: Fråga 37 B 1 Har Du själv tagit kontakt med polisen pga ungdomsgång som bråkar och busar i området Du bor i?**

<b>Information</b>	[Type= discrete] [Format=numeric] [Range= 0-9] [Missing=*]
--------------------	--

<b>Statistics [NW/ W]</b>	[Valid=1263 /-] [Invalid=4930 /-]
---------------------------	-----------------------------------

Value	Label	Cases	Percentage
0	Nej	1219	96.5%
1	Ja	44	3.5%
9	Inget problem / vet ej	0	
Sysmiss		4930	

*Warning: these figures indicate the number of cases found in the data file. They cannot be interpreted as summary statistics of the population of interest.*

**# bussoc: Fråga 37 B 2 Tagit kontakt med sociala myndigheter pga ungdomsgång som bråkar eller busar i området Du bor i?**

<b>Information</b>	[Type= discrete] [Format=numeric] [Range= 0-9] [Missing=*]
--------------------	--

<b>Statistics [NW/ W]</b>	[Valid=1263 /-] [Invalid=4930 /-]
---------------------------	-----------------------------------

Value	Label	Cases	Percentage
0	Nej	1263	100.0%
1	Ja	0	
9	Inget problem / vet ej	0	
Sysmiss		4930	

*Warning: these figures indicate the number of cases found in the data file. They cannot be interpreted as summary statistics of the population of interest.*

**# bushyr: Fråga 37 B 3 Tagit kontakt med hyresvärderna pga ungdomsgång som bråkar eller busar i området Du bor i?**

<b>Information</b>	[Type= discrete] [Format=numeric] [Range= 0-9] [Missing=*]
--------------------	--

<b>Statistics [NW/ W]</b>	[Valid=1263 /-] [Invalid=4930 /-]
---------------------------	-----------------------------------

Value	Label	Cases	Percentage
0	Nej	1232	97.5%
1	Ja	31	2.5%
9	Inget problem / vet ej	0	
Sysmiss		4930	

*Warning: these figures indicate the number of cases found in the data file. They cannot be interpreted as summary statistics of the population of interest.*

**# busann: Fråga 37 B 4 Tagit kontakt med någon annan pga ungdomsgång som bråkar eller busar i området Du bor i?**

<b>Information</b>	[Type= discrete] [Format=numeric] [Range= 0-9] [Missing=*]
--------------------	--

<b>Statistics [NW/ W]</b>	[Valid=1263 /-] [Invalid=4930 /-]
---------------------------	-----------------------------------

Value	Label	Cases	Percentage
0	Nej	1223	96.8%
1	Ja	40	3.2%
9	Inget problem / vet ej	0	
Sysmiss		4930	

*Warning: these figures indicate the number of cases found in the data file. They cannot be interpreted as summary statistics of the population of interest.*

<b># busnej: Fråga 37 B.5</b>			
<b>Information</b>	[Type= discrete] [Format=numeric] [Range= 0-9] [Missing=*]		
<b>Statistics [NW/ W]</b>	[Valid=1263 /-] [Invalid=4930 /-]		
<b>Value</b>	<b>Label</b>	<b>Cases</b>	<b>Percentage</b>
0	Nej	1065	84.3%
1	Ja	198	15.7%
9	Inget problem / vet ej	0	
Sysmiss		4930	
<i>Warning: these figures indicate the number of cases found in the data file. They cannot be interpreted as summary statistics of the population of interest.</i>			
<b># kvinprob: Fråga 38 A</b>			
<b>Information</b>	[Type= discrete] [Format=numeric] [Range= 1-5] [Missing=*]		
<b>Statistics [NW/ W]</b>	[Valid=6128 /-] [Invalid=65 /-]		
<b>Value</b>	<b>Label</b>	<b>Cases</b>	<b>Percentage</b>
1	Stort problem	64	1.0%
2	Litet problem	222	3.6%
3	Förekommer, ej problem	214	3.5%
4	Förekommer ej	4577	74.7%
5	vet ej	1051	17.2%
Sysmiss		65	
<i>Warning: these figures indicate the number of cases found in the data file. They cannot be interpreted as summary statistics of the population of interest.</i>			
<b># kvinpol: Fråga 38 B.1Polisen</b>			
<b>Information</b>	[Type= discrete] [Format=numeric] [Range= 0-9] [Missing=*]		
<b>Statistics [NW/ W]</b>	[Valid=999 /-] [Invalid=5194 /-]		
<b>Value</b>	<b>Label</b>	<b>Cases</b>	<b>Percentage</b>
0	Nej	986	98.7%
1	Ja	13	1.3%
9	Inget problem/vet ej	0	
Sysmiss		5194	
<i>Warning: these figures indicate the number of cases found in the data file. They cannot be interpreted as summary statistics of the population of interest.</i>			
<b># kvinsoc: Fråga 38 B 2 sociala myndigheter</b>			
<b>Information</b>	[Type= discrete] [Format=numeric] [Range= 0-9] [Missing=*]		
<b>Statistics [NW/ W]</b>	[Valid=998 /-] [Invalid=5195 /-]		
<b>Value</b>	<b>Label</b>	<b>Cases</b>	<b>Percentage</b>
0	Nej	993	99.5%
1	Ja	5	0.5%
9	Inget problem/vet ej	0	
Sysmiss		5195	
<i>Warning: these figures indicate the number of cases found in the data file. They cannot be interpreted as summary statistics of the population of interest.</i>			
<b># kvinjur: Fråga 38 B 3 kvinnojour</b>			
<b>Information</b>	[Type= discrete] [Format=numeric] [Range= 0-9] [Missing=*]		
<b>Statistics [NW/ W]</b>	[Valid=998 /-] [Invalid=5195 /-]		
<b>Value</b>	<b>Label</b>	<b>Cases</b>	<b>Percentage</b>
0	Nej	994	99.6%
1	Ja	4	0.4%

<b># kvinjur: Fråga 38 B 3 kvinnojour</b>			
Value	Label	Cases	Percentage
9	Inget problem/vet ej	0	
Sysmiss		5195	
<i>Warning: these figures indicate the number of cases found in the data file. They cannot be interpreted as summary statistics of the population of interest.</i>			
<b># kvinann: Fråga 38 B 4 annan pga kvinnor antastade</b>			
<b>Information</b>		[Type= discrete] [Format=numeric] [Range= 0-9] [Missing=*]	
<b>Statistics [NW/ W]</b>		[Valid=998 /-] [Invalid=5195 /-]	
Value	Label	Cases	Percentage
0	Nej	983	98.5%
1	Ja	15	1.5%
9	Inget problem/vet ej	0	
Sysmiss		5195	
<i>Warning: these figures indicate the number of cases found in the data file. They cannot be interpreted as summary statistics of the population of interest.</i>			
<b># kvinnej: Fråga 38 B 5 ingen kontakt</b>			
<b>Information</b>		[Type= discrete] [Format=numeric] [Range= 0-9] [Missing=*]	
<b>Statistics [NW/ W]</b>		[Valid=998 /-] [Invalid=5195 /-]	
Value	Label	Cases	Percentage
0	Nej	885	88.7%
1	Ja	113	11.3%
9	Inget problem/vet ej	0	
Sysmiss		5195	
<i>Warning: these figures indicate the number of cases found in the data file. They cannot be interpreted as summary statistics of the population of interest.</i>			
<b># trafprob: Fråga 39 A Trafikproblem</b>			
<b>Information</b>		[Type= discrete] [Format=numeric] [Range= 1-5] [Missing=*]	
<b>Statistics [NW/ W]</b>		[Valid=6118 /-] [Invalid=75 /-]	
Value	Label	Cases	Percentage
1	Stort problem	438	7.2%
2	Litet problem	1600	26.2%
3	Förekommer, ej problem	2374	38.8%
4	Förekommer ej	1612	26.3%
5	Vet ej	94	1.5%
Sysmiss		75	
<i>Warning: these figures indicate the number of cases found in the data file. They cannot be interpreted as summary statistics of the population of interest.</i>			
<b># bilfort: Fråga 39 B 1 Bilar kör för fort</b>			
<b>Information</b>		[Type= discrete] [Format=numeric] [Range= 0-9] [Missing=*]	
<b>Statistics [NW/ W]</b>		[Valid=2151 /-] [Invalid=4042 /-]	
Value	Label	Cases	Percentage
0	nej	742	34.5%
1	ja	1409	65.5%
9	Inget problem / vet ej	0	
Sysmiss		4042	
<i>Warning: these figures indicate the number of cases found in the data file. They cannot be interpreted as summary statistics of the population of interest.</i>			



**# busmop: Fråga 39 B 2 Buskörning mopeder****Information** [Type= discrete] [Format=numeric] [Range= 0-9] [Missing=\*]**Statistics [NW/ W]** [Valid=2149 /-] [Invalid=4044 /-]

Value	Label	Cases	Percentage
0	Nej	1640	76.3%
1	Ja	509	23.7%
9	Inget problem/vet ej	0	
Sysmiss		4044	

*Warning: these figures indicate the number of cases found in the data file. They cannot be interpreted as summary statistics of the population of interest.***# cykban: Fråga 39 B 4 dåliga cykelbanor****Information** [Type= discrete] [Format=numeric] [Range= 0-9] [Missing=\*]**Statistics [NW/ W]** [Valid=2149 /-] [Invalid=4044 /-]

Value	Label	Cases	Percentage
0	Nej	1809	84.2%
1	Ja	340	15.8%
9	Inget problem/vet ej	0	
Sysmiss		4044	

*Warning: these figures indicate the number of cases found in the data file. They cannot be interpreted as summary statistics of the population of interest.*

<b># redlight: Fråga 39 B 5 Dåligt med rödljus vid övergångsställen</b>			
<b>Information</b>	[Type= discrete] [Format=numeric] [Range= 0-9] [Missing=*]		
<b>Statistics [NW/ W]</b>	[Valid=1022 /-] [Invalid=5171 /-]		
Value	Label	Cases	Percentage
0	Nej	962	94.1%
1	Ja	60	5.9%
9	Inget problem/vet ej	0	
Sysmiss		5171	
<i>Warning: these figures indicate the number of cases found in the data file. They cannot be interpreted as summary statistics of the population of interest.</i>			
<b># annat: annat trafikproblem</b>			
<b>Information</b>	[Type= discrete] [Format=numeric] [Range= 0-1] [Missing=*]		
<b>Statistics [NW/ W]</b>	[Valid=2156 /-] [Invalid=4037 /-]		
Value	Label	Cases	Percentage
0	Nej	1556	72.2%
1	Ja	600	27.8%
Sysmiss		4037	
<i>Warning: these figures indicate the number of cases found in the data file. They cannot be interpreted as summary statistics of the population of interest.</i>			
<b># vad1: Fråga 39 B 6 Annat trafikproblem, vad?</b>			
<b>Information</b>	[Type= discrete] [Format=character] [Missing=*]		
<b>Statistics [NW/ W]</b>	[Valid=250 /-] [Invalid=0 /-]		
Value	Label	Cases	Percentage
42 tåg per dag		1	0.4%
4m till riks 80		1	0.4%
70km är för hög tillåten hastighet		1	0.4%
Att man bor mitt i city, buller.		1	0.4%
Bilist visar ej resp övergångsställen		1	0.4%
Bor som från E4 (?)		1	0.4%
Buller/lyhört.		1	0.4%
Dålig väg/tung traf		1	0.4%
Dåligt plaserade skolbusshållplatse		1	0.4%
Felparkeringar		1	0.4%
För nära riksväg		1	0.4%
För smala vägar		1	0.4%
HÖGA HÄCKAR,SKAR KURVA		1	0.4%
Hårt trafikerad väg		1	0.4%
Hög ljudnivå		1	0.4%
Höga häckar		1	0.4%
IDIOTISKA PARKERINGAR		1	0.4%

### # vad1: Fråga 39 B 6 Annat trafikproblem, vad?

Value	Label	Cases	Percentage
Lite hänsyn till skola i närheten		1	0.4%
Nära riksväg		1	0.4%
OVÅRDADE VÄXTER GER DÅLIG SIKT		1	0.4%
P plats vid slottstorg: högljudmusik		1	0.4%
PARK. EFTER INFARTSV.		1	0.4%
PARK.BIL SKYMMER SIKT		1	0.4%
PARKERING FRAMFÖR UTFART		1	0.4%
TUNG TRAFIK PÅ SMÅVÄGAR		1	0.4%
Tomgångskörning		1	0.4%
TÖRS EJ SLÄPPA UT BARNEN		1	0.4%
Tåg		1	0.4%
att det är en återvändsgata		1	0.4%
avgaser		2	0.8%
avsaknad av parkeringsplats vid ICA		1	0.4%
barn leker på gata		1	0.4%
bil kör ff i cykelb		1	0.4%
bil utanf port		1	0.4%
bilar använder cykelväg på vintern		1	0.4%
bilar kör mot körriktning		1	0.4%
bilar på cykelvägar		1	0.4%
bilar på gården, avgaser i lght		1	0.4%
bilar som kör på cykelbanan		1	0.4%
bilarna kör in i bostadsområdet		1	0.4%
bilister saknar förnuft		1	0.4%
bilister struntar i skola m barn		1	0.4%

### # vad1: Fråga 39 B 6 Annat trafikproblem, vad?

Value	Label	Cases	Percentage
bilkörn. tillåtet inom bost.område		1	0.4%
bilkörning på gården utanför		1	0.4%
blivit påkörd		1	0.4%
bor vid utfart fr. folkpark mycke buskörning		1	0.4%
bor för nära vägen		1	0.4%
bor nära E4		1	0.4%
bor nära E4:an		1	0.4%
bor nära riksväg 83		1	0.4%
bor v stor kors.		1	0.4%
buller		13	5.2%
buller av bussar		1	0.4%
buller från gatan		1	0.4%
bullerstörningar kvällstid		1	0.4%
buskörng,snöskote		1	0.4%
buskörning		1	0.4%
buskörning av skoter, djur i skogen		1	0.4%
buskörning m. bilar och skoter.		1	0.4%
buskörning med bilar		2	0.8%
buss o långtradare		1	0.4%
bussarna		1	0.4%
bussarna kör fort		1	0.4%
bussarna kör för fort		2	0.8%
busstraf mitt i natten lastbil.		1	0.4%
busstrafik		1	0.4%
cy.mop.på trottoar		1	0.4%
damm o buller		1	0.4%
de respekterar ej gående		1	0.4%
det borde finnas fler farthinder		1	0.4%
dålig sikt i korsningar		1	0.4%
dålig sikt och belysning		1	0.4%
dålig sikt vid vägutfart, ej		1	0.4%

### # vad1: Fråga 39 B 6 Annat trafikproblem, vad?

Value	Label	Cases	Percentage
fartbegränsad länsväg			
dålig sikt, hög fartgräns		1	0.4%
dålig väg		1	0.4%
dåliga trottoarer		1	0.4%
dåligt med parkeringar		1	0.4%
dåligt med parkeringspl.		1	0.4%
dåligt sikt i korsningen		1	0.4%
dåligt skötta cykelbanor		1	0.4%
enkelrikta bagarg. i iggesund		1	0.4%
f fort mkt barn		1	0.4%
färlig väg t skolan		1	0.4%
felpark/i området		1	0.4%
felparkerade bilar		2	0.8%
felparkering		1	0.4%
felparkeringar		5	2.0%
felparkeringar på andras parkeringsplats m.m.		1	0.4%
fortkörn. vid skola och fritids		1	0.4%
fortkörning		1	0.4%
fortkörning vid skola		1	0.4%
fortkörningar		2	0.8%
fyllkörningar		1	0.4%
för fort		1	0.4%
för få varnings skyltar		1	0.4%
för liten genomfartsled		1	0.4%
för m. trafik		1	0.4%
för mkt tung trafik		1	0.4%
för mycket traf. i omr.		1	0.4%
för mycket trafik		1	0.4%
för smal väg, dålig sikt		1	0.4%
för smala trottoarer		1	0.4%
för stor trafik		1	0.4%

### # vad1: Fråga 39 B 6 Annat trafikproblem, vad?

Value	Label	Cases	Percentage
för trång genomfart		1	0.4%
gatljus existerar inte		1	0.4%
genomfart		1	0.4%
genomfart mot alla regler		1	0.4%
genomfarts trafik		1	0.4%
grannar använder min privata väg		1	0.4%
hus nära väg och järnväg		1	0.4%
hårt tafikerad gata & stoppljus utanför fönster		1	0.4%
hårt trafikerad väg		2	0.8%
höga buskar,dålig sikt		1	0.4%
högt tillåten hastighet		1	0.4%
inga bussar		1	0.4%
inga gångvägar		1	0.4%
inga trafikljus vid e4:an		1	0.4%
inga trottoarer		1	0.4%
ingen gatubelysning vid hållplatsen		1	0.4%
ingen övervakning av trafik (tung)		1	0.4%
inget gatlyse		1	0.4%
inom området både med moped och mc		1	0.4%
intensiv, tung trafik		1	0.4%
jordbruksmaskine		1	0.4%
kör in på gårdar med bilar		1	0.4%
kör på gångv/ cykelb.		1	0.4%
kör på gård/barn		1	0.4%
lite trafik		1	0.4%
ljudnivån för hög mc sommartid		1	0.4%
lok.bussarna går på tomgång utanför sovrumsfönst.		1	0.4%

### # vad1: Fråga 39 B 6 Annat trafikproblem, vad?

Value	Label	Cases	Percentage
lukt från tomgångskörning		1	0.4%
låg parkeringsmoral		1	0.4%
mkt tunga transp		1	0.4%
motorcyklar		1	0.4%
mycket busstrafik		2	0.8%
mycket trafik		2	0.8%
mycket trafik även tung		1	0.4%
mycket trafikerat		1	0.4%
många lastbilar/ långtradare		1	0.4%
många timmerbilar som har bråttom		1	0.4%
oljud		1	0.4%
olovlig parkering		1	0.4%
onödigg genomfartstrafik		1	0.4%
oväsen		2	0.8%
p-inf.ned. balk.		1	0.4%
p-plats		1	0.4%
p-plats vid slottstorget		1	0.4%
park efter väg		1	0.4%
park på förbj park blockerar garageportar		1	0.4%
park. framför hus hindrar framfart		1	0.4%
park. mot körriktning		1	0.4%
parkering		4	1.6%
parkering på gatan		1	0.4%
parkeringsbest. fr. a. nattetid		1	0.4%
parkeringsplats under balkongen		1	0.4%
parkeringsruta utanfr dörr		1	0.4%
rattfylla		1	0.4%
rattfylleri		1	0.4%
rattonykra		1	0.4%
rattonykerhet		1	0.4%
saknar vägbelysning		1	0.4%
sakt.ej in v barn		1	0.4%

### # vad1: Fråga 39 B 6 Annat trafikproblem, vad?

Value	Label	Cases	Percentage
skolv. går över hårt trafikerad väg		1	0.4%
skoterkörning		1	0.4%
skoterkörning på allmän väg		1	0.4%
skoterkörning på gatan		1	0.4%
skoterkörning på vintern		1	0.4%
skyltar, bulor (varning levande barn)		1	0.4%
slarvparkering på trottoarer		1	0.4%
smal grusväg		1	0.4%
smal väg ej farth		1	0.4%
smal väg till skola		1	0.4%
smala trottoarer		1	0.4%
snöröjning o sandning ej tillfredsställande		1	0.4%
snöskoter		2	0.8%
snöskoterkörning		1	0.4%
snöskotrar		3	1.2%
sommartid turistort		1	0.4%
sommartid, återvändsgata		1	0.4%
sop & snöröj. tidigt		1	0.4%
stor genomfartstrafik		1	0.4%
stor korsning, tung trafik		1	0.4%
stor trafikled 5m från huset		1	0.4%
stor väg nära bostaden		1	0.4%
stora bussar		1	0.4%
störande morgontrafik		1	0.4%
terrängkörning.m		1	0.4%
tomgångskörning		1	0.4%
tomgångskörning v port		1	0.4%
tomgångskörning: nattetid		1	0.4%
tomkörning		1	0.4%
traf park på gård		1	0.4%
traf på gården		1	0.4%



### # vad1: Fråga 39 B 6 Annat trafikproblem, vad?

Value	Label	Cases	Percentage
trafik på kvällar		1	0.4%
trimmade mopeder		1	0.4%
trångt på gatan		1	0.4%
tung traf.smal väg		1	0.4%
tung trafik		6	2.4%
tung trafik kör för fort		1	0.4%
tung trafik på smal väg		1	0.4%
tung trafik, vägarbeten		1	0.4%
tunga bilar med tungt släp i villaområde		1	0.4%
tungt trafik		1	0.4%
tungtraf. körfort		1	0.4%
tungtrafik		1	0.4%
turister		1	0.4%
tät trafik genom centrum		1	0.4%
tågtrafik		1	0.4%
vägbanan används som parkeringsplats		1	0.4%
vägbrus		1	0.4%
vägbuller		1	0.4%
vägen är smal med dålig sikt		1	0.4%
vårillagatagenom		1	0.4%
åkeri tar p-plats		1	0.4%

Warning: these figures indicate the number of cases found in the data file. They cannot be interpreted as summary statistics of the population of interest.

### # annatvad: Fråga 39 B.6

<b>Information</b>	[Type= discrete] [Format=numeric] [Range= 1-3] [Missing=*]
<b>Statistics [NW/ W]</b>	[Valid=196 /-] [Invalid=5997 /-]

Value	Label	Cases	Percentage
1	Tung trafik/Buller	87	44.4%
2	Dålig vägunderhåll/Gatuplanering	44	22.4%
3	Annat	65	33.2%
Sysmiss		5997	

Warning: these figures indicate the number of cases found in the data file. They cannot be interpreted as summary statistics of the population of interest.

### # polis: Fråga 39 C 1 Kontaktat polis om detta

<b>Information</b>	[Type= discrete] [Format=numeric] [Range= 0-9] [Missing=*]
<b>Statistics [NW/ W]</b>	[Valid=2354 /-] [Invalid=3839 /-]

**# polis: Fråga 39 C 1 Kontaktat polis om detta**

Value	Label	Cases	Percentage
0	Nej	2241	95.2%
1	Ja	113	4.8%
9	Inget problem/vet ej	0	
Sysmiss		3839	

Warning: these figures indicate the number of cases found in the data file. They cannot be interpreted as summary statistics of the population of interest.

**# gatukont: Fråga 39 C 2 kontaktat vägverket om detta**

<b>Information</b>	[Type= discrete] [Format=numeric] [Range= 0-9] [Missing=*]
<b>Statistics [NW/ W]</b>	[Valid=2352 /-] [Invalid=3841 /-]

Value	Label	Cases	Percentage
0	Nej	2092	88.9%
1	Ja	260	11.1%
9	Inget problem/vet ej	0	
Sysmiss		3841	

Warning: these figures indicate the number of cases found in the data file. They cannot be interpreted as summary statistics of the population of interest.

**# nej: Fråga 39 C 3 Inte kontaktat någon om detta**

<b>Information</b>	[Type= discrete] [Format=numeric] [Range= 0-9] [Missing=*]
<b>Statistics [NW/ W]</b>	[Valid=2352 /-] [Invalid=3841 /-]

Value	Label	Cases	Percentage
0	Nej	1518	64.5%
1	Ja	834	35.5%
9	Inget problem/vet ej	0	
Sysmiss		3841	

Warning: these figures indicate the number of cases found in the data file. They cannot be interpreted as summary statistics of the population of interest.

**# annprob: Fråga 40 A Finns det något annat problem i området Du bor i ?**

<b>Information</b>	[Type= discrete] [Format=numeric] [Range= 1-2] [Missing=*]
<b>Statistics [NW/ W]</b>	[Valid=5885 /-] [Invalid=308 /-]

Value	Label	Cases	Percentage
1	Nej	5480	93.1%
2	Ja	405	6.9%
Sysmiss		308	

Warning: these figures indicate the number of cases found in the data file. They cannot be interpreted as summary statistics of the population of interest.

**# vad2: Fråga 40 A Om ja vad?**

<b>Information</b>	[Type= discrete] [Format=character] [Missing=*]
<b>Statistics [NW/ W]</b>	[Valid=402 /-] [Invalid=0 /-]

Value	Label	Cases	Percentage
(en sur pensionär)		1	0.2%
(hög hyra)		1	0.2%
0		2	0.5%
Alkohol o narkotika utanför i området		1	0.2%

## # vad2: Fråga 40 A Om ja vad?

Value	Label	Cases	Percentage
Andra kulturer inbördes osams		1	0.2%
Avsaknad av gatubelysning		1	0.2%
Avundsjukan		1	0.2%
Barnen som är ovanligt högljudda		1	0.2%
Bensinstationer/bilverkstäder		1	0.2%
Bilparkering längs gatan		1	0.2%
Bilstöld, källarinbrott		1	0.2%
Bilstölder		1	0.2%
Blottare,cykelstöld		1	0.2%
Boende narkomaner i mitt närområde		1	0.2%
Brist på respekt för andras ägodelar		1	0.2%
Brist på träffpunkter, dåliga busstider		1	0.2%
Buller från R80		1	0.2%
Busringningar på dörren		1	0.2%
Bussar kör för fort		1	0.2%
Cykelstöld		1	0.2%
Cykelstölder		5	1.2%
Cyklning och mopedåkning utan lysen		1	0.2%
Damm fr grustag		1	0.2%
Det stjäls i tvättstugorna		1	0.2%
Drogproblem		1	0.2%
Dyr Hyra		1	0.2%
Dålift uppvärmda lägenheter		1	0.2%
Dålig djurhållning(vansl		1	0.2%
Dålig gatubelysning		2	0.5%
Dålig väg		1	0.2%
Dåliga bussförbindelser		1	0.2%
Dåliga vägar		3	0.7%
Dåligt med p-platser		1	0.2%

# vad2: Fråga 40 A Om ja vad?

Value	Label	Cases	Percentage
En brevterrorist		1	0.2%
En grannes snokande		1	0.2%
En missbrukare		1	0.2%
En pedofil		1	0.2%
Ett hus som förfaller		1	0.2%
FOLK RESPEKTERAR EJ TOMTGRÄNSEF		1	0.2%
FULA GUBBAR		1	0.2%
Felparkering, snöskottning på plogad väg		1	0.2%
Finsk mytoman till granne		1	0.2%
Folk som sover i källaren		1	0.2%
Folk tvättar på nättarna		1	0.2%
Fortkörning		1	0.2%
Främlingsfientligt		1	0.2%
Främmande källarbesök		1	0.2%
Fyrverkerianvänd		1	0.2%
Fyrverkeriepjäser och smällare		1	0.2%
Fönstertittare		1	0.2%
För dåligt med skoterleder		1	0.2%
För långt till buss och affär (2 km)		1	0.2%
För mkt bilar parkerade på gatorna		1	0.2%
För mycket utlänningar		1	0.2%
Förekommer mycket knark i området		1	0.2%
Försök till bilstöld		1	0.2%
GRANNAR SPELAR MUSIK		1	0.2%
Genomfartsförbud följs ej		1	0.2%
Gnäll om lösa hundar/katter		1	0.2%
Gnälliga pensionärer		1	0.2%

## # vad2: Fråga 40 A Om ja vad?

Value	Label	Cases	Percentage
Grannar som ej kommer överens		1	0.2%
Grannen som är en bonde		1	0.2%
Grannens "svarta" bilverkstad		1	0.2%
Gång och cykelbana		1	0.2%
Hsb och soc. planerar störande dårar i h		1	0.2%
Hundar som rastas i lekpark		1	0.2%
Hundar som springer lösa bajsar		1	0.2%
Hundbajs		2	0.5%
Hundskall på morgonen		1	0.2%
Hundägare med lösspringande hund		1	0.2%
Huset är lätt att ta sig in i från baksida		1	0.2%
Hyran för hög		1	0.2%
Hyreshöjning		1	0.2%
Hyresvärden		1	0.2%
Höga volymer vid stadsfester		1	0.2%
Hök och räv		1	0.2%
INBROTTSFÖRS I GARAGE		1	0.2%
Inbrott		1	0.2%
Inbrott i garage		1	0.2%
Inbrott i grannens hus		1	0.2%
Inbrott, stöld		1	0.2%
Inbrott/stöld i park. bil.		1	0.2%
Inga markerade övergångsställen		1	0.2%
Ingen vägbelysning		1	0.2%
Invandrare		1	0.2%
Invandragång super och vandalisererar		1	0.2%
Jakt på vilt runt knutarna		1	0.2%
Järnväg barnfara		1	0.2%
KATTER,KANIN		1	0.2%

## # vad2: Fråga 40 A Om ja vad?

Value	Label	Cases	Percentage
Kalla läneheter		1	0.2%
Katter		1	0.2%
Katter ute		1	0.2%
Kriminalitet		1	0.2%
Krogbesökande ungdomar o discomusik		1	0.2%
Kråkor som tar sopor som ställs på gårde		1	0.2%
Kulturkrockar		1	0.2%
Lyhördhet avlämning av avfall		1	0.2%
Lyhört		1	0.2%
Långt till livsmedelsbutik		1	0.2%
Lösa katter		1	0.2%
Lösa kattor		1	0.2%
Lösa knarkar hundar		1	0.2%
Lösdrivande hundar		1	0.2%
Missbruk och social utslagning		1	0.2%
Missbrukare fr annan by		1	0.2%
Mkt koll sommartid semester		1	0.2%
Motorljud och avgaser		1	0.2%
Mycket oroligt område		1	0.2%
Mycket trafikerad väg		1	0.2%
Mygg		1	0.2%
Narkotikalangning		1	0.2%
Nyfikna käringar		1	0.2%
Närbutiken är igenslagen		1	0.2%
Närmaste grannen		1	0.2%
Parkering framför garageportar		1	0.2%
Pedofiler		1	0.2%
Polisen har ej tid att komma		1	0.2%
Polisman civil privat		1	0.2%

## # vad2: Fråga 40 A Om ja vad?

Value	Label	Cases	Percentage
Polisnonchalans		1	0.2%
Porten uppställd nattetid		1	0.2%
Psykiskt sjuk dam		1	0.2%
Rasister		1	0.2%
Rattfulla förare		1	0.2%
Rattfylleri		2	0.5%
Respekt saknas för hyrda p-platser		1	0.2%
Respektlösa grannar		1	0.2%
Rådjur i trädgården		1	0.2%
Rådjur som förstör all gröda		1	0.2%
Rökning i trapphus		1	0.2%
SJ World Cup är störande		1	0.2%
STÖRANDE GRANNE		1	0.2%
Saknat broräcke vid å		1	0.2%
Skadegörelse på sommaren		1	0.2%
Skogsjägarnas hundar		1	0.2%
Skolungdomar röker i trapphus		1	0.2%
Skoteråkning		1	0.2%
Skoteråkning i onödan		1	0.2%
Skoteråkning nattetid		1	0.2%
Skräpigt i trappor och hissar		1	0.2%
Skällande hundar		1	0.2%
Skällande hundar nattetid		1	0.2%
Smygtittande psykopat		1	0.2%
Småbarn		1	0.2%
Snöplöjning		1	0.2%
Snöskoterkörning		1	0.2%
Snöskotrar		1	0.2%
Sporadiska inbrott		1	0.2%

## # vad2: Fråga 40 A Om ja vad?

Value	Label	Cases	Percentage
Städning i trapphus		1	0.2%
Stöld av cyklar		1	0.2%
Stöld av tvätt i tvättstugan		1	0.2%
Stöld från och inbrott i bilar		1	0.2%
Stöld i tvättstugan		1	0.2%
Stölder		1	0.2%
Stölder av gräsklippare		1	0.2%
Störande grannar, spring i trappor		1	0.2%
Störande musik		1	0.2%
Störande restaurang		1	0.2%
Störande ungdomar		1	0.2%
Störs av pizzeria nattetid		1	0.2%
Svåra problem med jägare		1	0.2%
Så kallade fula gubbar		1	0.2%
Tomgångskörning		1	0.2%
Tät biltrafik ca 15 m från huset		1	0.2%
Tågbanan		1	0.2%
Ulf Östlund		1	0.2%
Ungdomsgång från andra områden		1	0.2%
Ungdomstillhåll, ETC..		1	0.2%
Upprepade cykelstölder		1	0.2%
Upprepade inbrott		1	0.2%
Uteliggare		1	0.2%
Vaktmästaren		1	0.2%
Vandalisering		1	0.2%
Vandalisering av förenings dansbana		1	0.2%
Vedeldning		1	0.2%
Ventilation, vatten avstängning		1	0.2%
Vi saknar gatubelysning		1	0.2%



## # vad2: Fråga 40 A Om ja vad?

Value	Label	Cases	Percentage
Villainbrott, väpnat rån		1	0.2%
Vägdamm + jägare		1	0.2%
Zigenare		1	0.2%
alkisar vid torget		1	0.2%
alko.granne		1	0.2%
alla guldföremål stulna		1	0.2%
antalet björnar upp		1	0.2%
arb. i garage natt		1	0.2%
avgaser och trafikfara		1	0.2%
barnen kissar vid hissen		1	0.2%
bensin försvinner ur tanken(bilen)		1	0.2%
bespar.av ungd barnverksam		1	0.2%
bilinbrott		2	0.5%
bilinbrottsgänget		1	0.2%
bilkörning på väg som är skyltad gång oc		1	0.2%
bilstöld		1	0.2%
bilstölder		3	0.7%
biltr. på cykelv		1	0.2%
bilvandalis/stöld		1	0.2%
bilverkstad på gatan förekommer		1	0.2%
blottare		1	0.2%
bommarna vid järnvägen		1	0.2%
bor många alkoholister i Forsb.		1	0.2%
bor nära en fotbollsplan		1	0.2%
brummande ventilationsfläkt		1	0.2%
bränslestölder		1	0.2%
bråkande zigenare		1	0.2%
bullernivån		1	0.2%
busliv på skolan kvälls- och nattetid		1	0.2%
busungar		1	0.2%
båtstöld		1	0.2%

## # vad2: Fråga 40 A Om ja vad?

Value	Label	Cases	Percentage
båttstöder		1	0.2%
cykelbana på andra sidan villan		1	0.2%
cykelbanan kommer direkt ut på vägen		1	0.2%
cykelstöder		1	0.2%
cykelstöld		1	0.2%
cykelstölder		3	0.7%
dålig eldning som ger rök		1	0.2%
dålig gatubelysning		1	0.2%
dålig skötsel av belysn.		1	0.2%
dålig snöröjning		1	0.2%
dålig vägbelysn.		1	0.2%
dåliga kommunikationer		1	0.2%
dåliga lekplatser för barnen		1	0.2%
dåligt med parkering		1	0.2%
dåligt med utrymmen för barnens aktivite		1	0.2%
dåligt plogade gångbanor vintertid		1	0.2%
dåligt sikt		1	0.2%
dåligt skötta vägar		1	0.2%
dåligt underhåll på lekplats		1	0.2%
dåligt underhållen asfalt		1	0.2%
dåligt upplysta vägar		1	0.2%
dåligt vinterunderhåll		1	0.2%
dörrtelefonterror		1	0.2%
ej basketplaner etc		1	0.2%
ej gatubelysning		1	0.2%
ej godkända busshållplatser		1	0.2%
farlig trafik		1	0.2%
fartbulor önskas		1	0.2%
fel parkeringar		1	0.2%

## # vad2: Fråga 40 A Om ja vad?

Value	Label	Cases	Percentage
felaktig eldning av pannor		1	0.2%
felparkeringar		1	0.2%
fester, hög musik		1	0.2%
fordon stör på nätterna		1	0.2%
fortkörning		1	0.2%
fritidsgård - skrik och skrån		1	0.2%
fula gubbar		1	0.2%
fyllon som skriker		1	0.2%
få parkeringsplatser		1	0.2%
fönstertittare		3	0.7%
för lite aktivitet. f. ungdom, ökar ungdom		1	0.2%
för mycket rådjur		1	0.2%
för många lösa katter		1	0.2%
för många missbrukare		1	0.2%
garagebrist		1	0.2%
gatubelysning		1	0.2%
gatubelysning saknas		1	0.2%
gnälligt fruntimmer		1	0.2%
grannar använder priv. grind		1	0.2%
grannens katt		1	0.2%
granns.eldarm.veç		1	0.2%
gropiga vägar och felparkerade bilar		1	0.2%
gårdfarihandlare under snöfria säsonger		1	0.2%
hoppande på balkong		1	0.2%
hund-skall vid lämpliga tider		1	0.2%
hundar		2	0.5%
hundar som skäller		1	0.2%
hundbajs		2	0.5%
hundlort		1	0.2%
hundskall		1	0.2%

## # vad2: Fråga 40 A Om ja vad?

Value	Label	Cases	Percentage
hög ljudnivå, tåg, landsväg		1	0.2%
hög musik		1	0.2%
ibland störande fester		1	0.2%
idrottslokaler		1	0.2%
inbrott		2	0.5%
inbrott hos grannar		1	0.2%
inbrott i garage och förråd		1	0.2%
inbrott i lokal		1	0.2%
inbrott sjöbodan		1	0.2%
inbrottförsök i skola av gäng		1	0.2%
inga poliser vid behov		1	0.2%
ingen gång eller cykelbana		1	0.2%
ingen vägbelysning		1	0.2%
inget systembolag		1	0.2%
invandrare		1	0.2%
katter		4	1.0%
katter - för många		1	0.2%
katter överallt		1	0.2%
kattplåga		1	0.2%
kattäckel		1	0.2%
knarklangande granne, nu i fäng.		1	0.2%
kommun bräddar genomfart		1	0.2%
källarbrott		1	0.2%
källardörr stängs ej		1	0.2%
kör för fort		1	0.2%
lite brudar		1	0.2%
lösa hundar, katter		1	0.2%
lösspringande katter		1	0.2%
mindreåriga som kör moped och snöskoter		1	0.2%
missbruk, bilstöld, bilinbrott		1	0.2%
missbruk, dåligt m. p-lats		1	0.2%

## # vad2: Fråga 40 A Om ja vad?

Value	Label	Cases	Percentage
mkt farlig skolbusshållplats		1	0.2%
mycket bilar på sommaren pga badet		1	0.2%
mycket narkomaner		1	0.2%
mycket vanligt med bränder		1	0.2%
mörkt		1	0.2%
narkotika		1	0.2%
nyårsmällar		1	0.2%
när okända promenerar i området		1	0.2%
närmast till skolan		1	0.2%
obefintlig skyltning för ambulans + rädd		1	0.2%
odör i trapphus		1	0.2%
oidentifierad våldtäktsman		1	0.2%
okultdyrkan		1	0.2%
oljud från bilar tidiga mornar		1	0.2%
ont om parkeringsplatser		1	0.2%
onyktra ungdomar		1	0.2%
oreg. fordon på vägar		1	0.2%
oro för rymlingar från hasselkollektive		1	0.2%
otrevliga grannar		1	0.2%
park. av bilar på gatan, svårt m snöplog		1	0.2%
parkerade bilar		1	0.2%
parkering av bilen och husvagnar		1	0.2%
parkering för nära gatuhörn, vid traf.lj		1	0.2%
parkerings problem		1	0.2%
parkeringsplatsbri		1	0.2%
pedofil		1	0.2%
penninggalen brevterrorist		1	0.2%

## # vad2: Fråga 40 A Om ja vad?

Value	Label	Cases	Percentage
pojkar busar på kvällarna		1	0.2%
polisen synas mer		1	0.2%
privat bilrep		1	0.2%
rastning av hundar		1	0.2%
saltning av väg		1	0.2%
se f.41		1	0.2%
sexuellt ofred. av barn via telef.		1	0.2%
skadegörelse		1	0.2%
skadegörelse i kvarterslokaler		1	0.2%
skadegörelse,mob		1	0.2%
skjutbana vid skogsområdet		1	0.2%
skoter		1	0.2%
skummisar från område bervid går igenom		1	0.2%
smal väg		1	0.2%
smällare,mopedtra		1	0.2%
små stölder		1	0.2%
snatter i o stöld av cyklar vid fylleri		1	0.2%
snuskiga talsamtal		1	0.2%
snöskoter på allmän väg		1	0.2%
snöskoterkörning o moped		1	0.2%
snöskotrar		1	0.2%
son som misshandlar mor		1	0.2%
sopor som ställs på gården m.m.		1	0.2%
stereodunk i trappen		1	0.2%
stöld av stereo i bilen		1	0.2%
stölder		1	0.2%
stölder i garage		1	0.2%
stölder i tvättstugan		1	0.2%
störande musik		1	0.2%
störande restaurant		1	0.2%
svårt för gångtrafikanter		1	0.2%

### # vad2: Fråga 40 A Om ja vad?

Value	Label	Cases	Percentage
tidningsstöld i brevlåda		1	0.2%
tomgångskörning		1	0.2%
tomgångskörning av lastbilar		1	0.2%
tomgångskörning är vanligt		1	0.2%
trasiga gatlyktor		1	0.2%
trottoar ej plogade		1	0.2%
träd som orsakar mögel på staket		1	0.2%
trångt för utryckningsfordor		1	0.2%
tvättstugeregler följs ej, osämja		1	0.2%
ungd.saboterar planteringar		1	0.2%
ungdomars festande		1	0.2%
ungdomsfylla		2	0.5%
ungdomsfylla hos grannar		1	0.2%
ungdomsgård		1	0.2%
urinerings		1	0.2%
vedeldning		1	0.2%
vedeldning o hundar som skäller		1	0.2%
vedsågn. med motorsåg		1	0.2%
vägen underhålls dåligt		1	0.2%
växthus beskjutet m luftgevärskulor i gå		1	0.2%
Älg		1	0.2%
Översvämning av älven		1	0.2%
övergångsst.sakna		1	0.2%

Warning: these figures indicate the number of cases found in the data file. They cannot be interpreted as summary statistics of the population of interest.

### # vilkprob: Fråga 40 A.

<b>Information</b>	[Type= discrete] [Format=numeric] [Range= 1-4] [Missing=*]		
<b>Statistics [NW/ W]</b>	[Valid=182 /-] [Invalid=6011 /-]		
Value	Label	Cases	Percentage
1	Trafik problem	46	25.3%
2	Sociala problem(missbruk/störande grannar)	44	24.2%
3	Stöld/Inbrott/Skadegörelse	28	15.4%
4	Annat	64	35.2%

<b># vilkprob: Fråga 40 A.</b>			
Value	Label	Cases	Percentage
Sysmiss		6011	
<i>Warning: these figures indicate the number of cases found in the data file. They cannot be interpreted as summary statistics of the population of interest.</i>			
<b># polis1: Fråga 40 B 1 Kontakt med polisen om detta</b>			
<b>Information</b>	[Type= discrete] [Format=numeric] [Range= 0-9] [Missing=*]		
<b>Statistics [NW/ W]</b>	[Valid=937 /-] [Invalid=5256 /-]		
Value	Label	Cases	Percentage
0	Nej	854	91.1%
1	Ja	83	8.9%
9	Inget problem/vet ej	0	
Sysmiss		5256	
<i>Warning: these figures indicate the number of cases found in the data file. They cannot be interpreted as summary statistics of the population of interest.</i>			
<b># annmynd: Fråga 40 B 2 Kontakt med annan myndighet</b>			
<b>Information</b>	[Type= discrete] [Format=numeric] [Range= 0-9] [Missing=*]		
<b>Statistics [NW/ W]</b>	[Valid=937 /-] [Invalid=5256 /-]		
Value	Label	Cases	Percentage
0	Nej	850	90.7%
1	Ja	87	9.3%
9	Inget problem/vet ej	0	
Sysmiss		5256	
<i>Warning: these figures indicate the number of cases found in the data file. They cannot be interpreted as summary statistics of the population of interest.</i>			
<b># nej1: Fråga 40 B.4 Ej kontaktat någon</b>			
<b>Information</b>	[Type= discrete] [Format=numeric] [Range= 0-9] [Missing=*]		
<b>Statistics [NW/ W]</b>	[Valid=937 /-] [Invalid=5256 /-]		
Value	Label	Cases	Percentage
0	Nej	800	85.4%
1	Ja	137	14.6%
9	Inget problem/vet ej	0	
Sysmiss		5256	
<i>Warning: these figures indicate the number of cases found in the data file. They cannot be interpreted as summary statistics of the population of interest.</i>			
<b># samarb: Fråga 41 Deltar Du tillsammans med andra i något organiserat samarbete för att förebygga brott i området Du bor i ?</b>			
<b>Information</b>	[Type= discrete] [Format=numeric] [Range= 1-2] [Missing=*]		
<b>Statistics [NW/ W]</b>	[Valid=6087 /-] [Invalid=106 /-]		
Value	Label	Cases	Percentage
1	Ja	117	1.9%
2	Nej	5970	98.1%
Sysmiss		106	
<i>Warning: these figures indicate the number of cases found in the data file. They cannot be interpreted as summary statistics of the population of interest.</i>			
<b># vad3: Fråga 41 B Om ja vad för slags samarbete</b>			
<b>Information</b>	[Type= discrete] [Format=character] [Missing=*]		
<b>Statistics [NW/ W]</b>	[Valid=73 /-] [Invalid=0 /-]		



### # vad3: Fråga 41 B Om ja vad för slags samarbete

Value	Label	Cases	Percentage
ALLMÄN ORDNING		1	1.4%
BIG		1	1.4%
Föräldrar på stan		1	1.4%
Föräldravandringar i Hudiksvall		1	1.4%
GRANNSAMMV		1	1.4%
Grannsamverkan		1	1.4%
Grannuppsikt.		1	1.4%
Håller utkik/ bortrest		1	1.4%
SKOLAN		1	1.4%
arb. ideellt på kvinnojour		1	1.4%
arbetar som närpolis		1	1.4%
bildat egen "hyresgästför		1	1.4%
byalagsandan finnes här		1	1.4%
byrådet		1	1.4%
byförening		1	1.4%
en förening		1	1.4%
frikyrkan		1	1.4%
fritidsgårdsverks		1	1.4%
föreningsledare för ungdom		1	1.4%
föräldragrupper		1	1.4%
föräldrar i stan		1	1.4%
föräldrar nattvandrar		1	1.4%
grannsamverkan		16	21.9%
hem&skola		1	1.4%
hundar		1	1.4%
husägarförening		1	1.4%
hyresgästf. "gröna kullen"		1	1.4%
hyresgästförening		4	5.5%
i arb. som fritidsped.		1	1.4%
idrottsföreningen		1	1.4%
intresseförening i byn		1	1.4%
kolla att porten är låst		1	1.4%
kollar grannars läg. unde		1	1.4%
kontaktman för hyresgästf		1	1.4%
kyrkan		1	1.4%

### # vad3: Fråga 41 B Om ja vad för slags samarbete

Value	Label	Cases	Percentage
kyrkans ungdom		1	1.4%
lokala hyresgästför. + BIG		1	1.4%
mobbingprojekt på skola		1	1.4%
måndagsmöten		1	1.4%
nyktra rockfester		1	1.4%
ser till andras hus botr		1	1.4%
skydd för yttre dörrar		1	1.4%
soc.nämnd, trafiksäkerhet		1	1.4%
socdem./unga örnar		1	1.4%
studcirk i brott (hyrgästr		1	1.4%
tar in post om borta		1	1.4%
tar in post vid bortvaro		1	1.4%
tar in post vid sem.		1	1.4%
tillsyn, tömning brevlådor		1	1.4%
ungdomsledare		1	1.4%
ungdomsverksaml		2	2.7%
uppsikt av varandras gård		1	1.4%
uppsättn. av strålkast. v		1	1.4%
villaförening		1	1.4%

Warning: these figures indicate the number of cases found in the data file. They cannot be interpreted as summary statistics of the population of interest.

### # samvad: Fråga 41

<b>Information</b>	[Type= discrete] [Format=numeric] [Range= 1-2] [Missing=*]
<b>Statistics [NW/ W]</b>	[Valid=73 /-] [Invalid=6120 /-]

Value	Label	Cases	Percentage
1	Grannsamverkan(olika föreningar)	48	65.8%
2	Annat	25	34.2%
Sysmiss		6120	

Warning: these figures indicate the number of cases found in the data file. They cannot be interpreted as summary statistics of the population of interest.

### # afraid: Fråga 42 Finns det några speciella personer i området Du bor i som Du är rädd för?

<b>Information</b>	[Type= discrete] [Format=numeric] [Range= 1-3] [Missing=*]
<b>Statistics [NW/ W]</b>	[Valid=6126 /-] [Invalid=67 /-]

Value	Label	Cases	Percentage
1	Ja, en	114	1.9%
2	Ja, flera	59	1.0%

**# afraid: Fråga 42 Finns det några speciella personer i området Du bor i som Du är rädd för?**

Value	Label	Cases	Percentage
3	Nej	5953	97.2%
Sysmiss		67	

Warning: these figures indicate the number of cases found in the data file. They cannot be interpreted as summary statistics of the population of interest.

**# allvhot: Fråga 43 A Har Du själv under de senaste 12 månaderna blivit utsatt för hot eller hotelser som var farliga?**

<b>Information</b>	[Type= discrete] [Format=numeric] [Range= 1-2] [Missing=*]
<b>Statistics [NW/ W]</b>	[Valid=6104 /-] [Invalid=89 /-]

Value	Label	Cases	Percentage
1	ja	198	3.2%
2	nej	5906	96.8%
Sysmiss		89	

Warning: these figures indicate the number of cases found in the data file. They cannot be interpreted as summary statistics of the population of interest.

**# hotplats: Fråga 43 B Var skedde hotet vid senaste tillfället?**

<b>Information</b>	[Type= discrete] [Format=numeric] [Range= 1-9] [Missing=*]
<b>Statistics [NW/ W]</b>	[Valid=196 /-] [Invalid=5997 /-]

Value	Label	Cases	Percentage
1	I bostadsområdet	87	44.4%
2	På annan plats	109	55.6%
9	Har inte utsatts för hot	0	
Sysmiss		5997	

Warning: these figures indicate the number of cases found in the data file. They cannot be interpreted as summary statistics of the population of interest.

**# var: Fråga 43 B om ja, var?**

<b>Information</b>	[Type= discrete] [Format=character] [Missing=*]
<b>Statistics [NW/ W]</b>	[Valid=60 /-] [Invalid=0 /-]

Value	Label	Cases	Percentage
Arbetsplatsen, macken		1	1.7%
I HEMMET		1	1.7%
I Ljusne		1	1.7%
PÅ ARBETSTID		1	1.7%
PÅ KROGEN		1	1.7%
STRÖMBADETS PARKERING		1	1.7%
Sthlm Ö-malm		1	1.7%
Stockholm		1	1.7%
arbetet		10	16.7%
arbetsplats		2	3.3%
bostaden		4	6.7%
brynäs		1	1.7%
disco		1	1.7%
flickväns bostad		1	1.7%
hemma hos mig		1	1.7%
hemma hos min ex pojkvän		1	1.7%

### # var: Fråga 43 B om ja, var?

Value	Label	Cases	Percentage
hofors		1	1.7%
i tvättstugan		1	1.7%
i Ljusne hot genom annan perso		1	1.7%
i barndomshemmet		1	1.7%
i city		2	3.3%
krogen		2	3.3%
närliggande bostadsområde		1	1.7%
polisen		1	1.7%
postterminalen		1	1.7%
på jobbet		1	1.7%
på krogen		1	1.7%
på stan		2	3.3%
på telefon		1	1.7%
på väg till arbetet		1	1.7%
restaurang		1	1.7%
resturang		1	1.7%
skoldans i sandviken		1	1.7%
sporthallen		1	1.7%
stan		1	1.7%
stud.bost.		1	1.7%
södra hälsingland		1	1.7%
telefon		3	5.0%
telefon, brev		1	1.7%
torget		1	1.7%
tunnelbanan		1	1.7%
valbo kpc, avesta p-hus		1	1.7%

Warning: these figures indicate the number of cases found in the data file. They cannot be interpreted as summary statistics of the population of interest.

### # hotpers: Fråga 43 C Vem hotade dig?

Value	Label	Cases	Percentage
1	Make/maka/sambo	5	2.6%
2	Fd make/maka/sambo	17	8.8%
3	Egna barn	2	1.0%
4	Annan släkt	4	2.1%
5	Bekant	32	16.6%
6	Av främpling i samband med arbetet	27	14.0%
7	Av främpling på fritiden i bostadsområdet	54	28.0%
8	Av främpling på fritiden på annan plats	52	26.9%

**# hotpers: Fråga 43 C Vem hotade dig?**

Value	Label	Cases	Percentage
9	Har inte utsatts för hot	0	
Sysmiss		6000	

Warning: these figures indicate the number of cases found in the data file. They cannot be interpreted as summary statistics of the population of interest.

**# hotet: Fråga 43 D Vari bestod hotet?**

<b>Information</b>	[Type= discrete] [Format=numeric] [Range= 1-9] [Missing=*]
<b>Statistics [NW/ W]</b>	[Valid=194 /-] [Invalid=5999 /-]

Value	Label	Cases	Percentage
1	Hot om våld mot Dig själv	111	57.2%
2	Hot om våld mot anhörig	11	5.7%
3	Hot om skadegörelse	9	4.6%
4	Annan typ av hot	63	32.5%
9	Har inte utsatts för hot	0	
Sysmiss		5999	

Warning: these figures indicate the number of cases found in the data file. They cannot be interpreted as summary statistics of the population of interest.

**# real: Fråga 43 E Har hotet förverkligats?**

<b>Information</b>	[Type= discrete] [Format=numeric] [Range= 1-9] [Missing=*]
<b>Statistics [NW/ W]</b>	[Valid=249 /-] [Invalid=5944 /-]

Value	Label	Cases	Percentage
1	Nej	224	90.0%
2	Ja	25	10.0%
9	Har inte utsatts för hot	0	
Sysmiss		5944	

Warning: these figures indicate the number of cases found in the data file. They cannot be interpreted as summary statistics of the population of interest.

**# flerhot: Fråga 44 A Har Du blivit utsatt för fler hot eller hotelser?**

<b>Information</b>	[Type= discrete] [Format=numeric] [Range= 1-9] [Missing=*]
<b>Statistics [NW/ W]</b>	[Valid=409 /-] [Invalid=5784 /-]

Value	Label	Cases	Percentage
1	Ja	60	14.7%
2	Nej	349	85.3%
9	Har inte utsatts för hot	0	
Sysmiss		5784	

Warning: these figures indicate the number of cases found in the data file. They cannot be interpreted as summary statistics of the population of interest.

**# antal: Fråga 44 B Hur många gånger skedde detta?**

<b>Information</b>	[Type= discrete] [Format=numeric] [Range= 0-10] [Missing=*]
<b>Statistics [NW/ W]</b>	[Valid=78 /-] [Invalid=6115 /-]

Value	Label	Cases	Percentage
0		11	14.1%
1	1 gång	18	23.1%
2	2 ggr	14	17.9%
3	3 ggr	10	12.8%
4	4 ggr	10	12.8%
5	5 ggr	12	15.4%

**# antal: Fråga 44 B Hur många gånger skedde detta?**

Value	Label	Cases	Percentage
6	6 ggr	0	
7	7 ggr	1	1.3%
9	Har inte utsatts för hot	0	
10		2	2.6%
Sysmiss		6115	

Warning: these figures indicate the number of cases found in the data file. They cannot be interpreted as summary statistics of the population of interest.

**# skador: Fråga 45 A Har Du själv under de senaste 12 mån. varit utsatt för fysiskt våld som lett till synliga märken eller skado**

<b>Information</b>	[Type= discrete] [Format=numeric] [Range= 1-2] [Missing=*]
--------------------	--

<b>Statistics [NW/ W]</b>	[Valid=6010 /-] [Invalid=183 /-]
---------------------------	----------------------------------

Value	Label	Cases	Percentage
1	ja	96	1.6%
2	nej	5914	98.4%
Sysmiss		183	

Warning: these figures indicate the number of cases found in the data file. They cannot be interpreted as summary statistics of the population of interest.

**# fysbo: Fråga 45 B.1 Fysiskt våld i bostaden**

<b>Information</b>	[Type= discrete] [Format=numeric] [Range= 0-9] [Missing=*]
--------------------	--

<b>Statistics [NW/ W]</b>	[Valid=93 /-] [Invalid=6100 /-]
---------------------------	---------------------------------

Value	Label	Cases	Percentage
0	Ingen gång	76	81.7%
1	1 gång	11	11.8%
2	2 gånger	3	3.2%
3	3 gånger	0	
4	4 gånger	2	2.2%
5	5 gånger	1	1.1%
9	Har inte utsatts för fysiskt våld	0	
Sysmiss		6100	

Warning: these figures indicate the number of cases found in the data file. They cannot be interpreted as summary statistics of the population of interest.

**# fysxbo: Fråga 45 B.2 annans bostad**

<b>Information</b>	[Type= discrete] [Format=numeric] [Range= 0-9] [Missing=*]
--------------------	--

<b>Statistics [NW/ W]</b>	[Valid=92 /-] [Invalid=6101 /-]
---------------------------	---------------------------------

Value	Label	Cases	Percentage
0	Ingen gång	79	85.9%
1	1 gång	10	10.9%
2	2 gånger	0	
3	3 gånger	2	2.2%
4	4 gånger	1	1.1%
5	5 gånger	0	
9	Har inte utsatts för fysiskt våld	0	
Sysmiss		6101	

Warning: these figures indicate the number of cases found in the data file. They cannot be interpreted as summary statistics of the population of interest.

**# fysarb: Fråga 45 B 3 arbetsplatsen fysiskt våld**

<b>Information</b>	[Type= discrete] [Format=numeric] [Range= 0-10] [Missing=*]
--------------------	---

**# fysarb: Fråga 45 B 3 arbetsplatsen fysiskt våld**

<b>Statistics [NW/ W]</b>	[Valid=92 /-] [Invalid=6101 /-]
---------------------------	---------------------------------

Value	Label	Cases	Percentage
0	Ingen gång	81	88.0%
1	1 gång	6	6.5%
2	2 gånger	1	1.1%
3	3 gånger	0	
4	4 gånger	0	
5	5 gånger	2	2.2%
9	Har inte utsatts för fysiskt våld	0	
10		2	2.2%
Sysmiss		6101	

*Warning: these figures indicate the number of cases found in the data file. They cannot be interpreted as summary statistics of the population of interest.*

**# fysbuss: Fråga 45 B 4 tåg buss fysiskt våld**

<b>Information</b>	[Type= discrete] [Format=numeric] [Range= 0-9] [Missing=*]
--------------------	--

<b>Statistics [NW/ W]</b>	[Valid=92 /-] [Invalid=6101 /-]
---------------------------	---------------------------------

Value	Label	Cases	Percentage
0	Ingen gång	92	100.0%
1	1 gång	0	
2	2 gånger	0	
3	3 gånger	0	
4	4 gånger	0	
5	5 gånger	0	
9	Har inte utsatts för fysiskt våld	0	
Sysmiss		6101	

*Warning: these figures indicate the number of cases found in the data file. They cannot be interpreted as summary statistics of the population of interest.*

**# fysute: Fråga 45 B 5 restaurang mm fysiskt våld**

<b>Information</b>	[Type= discrete] [Format=numeric] [Range= 0-16] [Missing=*]
--------------------	---

<b>Statistics [NW/ W]</b>	[Valid=93 /-] [Invalid=6100 /-]
---------------------------	---------------------------------

Value	Label	Cases	Percentage
0		53	57.0%
1		32	34.4%
2		3	3.2%
3		3	3.2%
5		1	1.1%
9	Har inte utsatts för fysiskt våld	0	
16		1	1.1%
Sysmiss		6100	

*Warning: these figures indicate the number of cases found in the data file. They cannot be interpreted as summary statistics of the population of interest.*

**# fysgata: Fråga 45 B 6 utomhus utsatt för fysiskt våld**

<b>Information</b>	[Type= discrete] [Format=numeric] [Range= 0-9] [Missing=*]
--------------------	--

<b>Statistics [NW/ W]</b>	[Valid=93 /-] [Invalid=6100 /-]
---------------------------	---------------------------------

Value	Label	Cases	Percentage
0	Ingen gång	76	81.7%
1	1 gång	11	11.8%

**# fysgata: Fråga 45 B 6 utomhus utsatt för fysiskt våld**

Value	Label	Cases	Percentage
2	2 gånger	5	5.4%
3	3 gånger	1	1.1%
4	4 gånger	0	
5	5 gånger	0	
9	Har inte utsatts för fysiskt våld	0	
Sysmiss		6100	

Warning: these figures indicate the number of cases found in the data file. They cannot be interpreted as summary statistics of the population of interest.

**# fysann: Fråga 45 B 7 Annan plats fysiskt våld**

<b>Information</b>	[Type= discrete] [Format=numeric] [Range= 0-9] [Missing=*]
--------------------	--

<b>Statistics [NW/ W]</b>	[Valid=92 /-] [Invalid=6101 /-]
---------------------------	---------------------------------

Value	Label	Cases	Percentage
0		76	82.6%
1		13	14.1%
2		2	2.2%
4		1	1.1%
9	Har inte utsatts för fysiskt våld	0	
Sysmiss		6101	

Warning: these figures indicate the number of cases found in the data file. They cannot be interpreted as summary statistics of the population of interest.

**# theft: Fråga 46 A Har Du själv blivit utsatt för stöld under de senaste 12 månaderna?**

<b>Information</b>	[Type= discrete] [Format=numeric] [Range= 1-2] [Missing=*]
--------------------	--

<b>Statistics [NW/ W]</b>	[Valid=6071 /-] [Invalid=122 /-]
---------------------------	----------------------------------

Value	Label	Cases	Percentage
1	ja	649	10.7%
2	nej	5422	89.3%
Sysmiss		122	

Warning: these figures indicate the number of cases found in the data file. They cannot be interpreted as summary statistics of the population of interest.

**# thefbo: Fråga 46 B.1 Stöld bostad**

<b>Information</b>	[Type= discrete] [Format=numeric] [Range= 0-9] [Missing=*]
--------------------	--

<b>Statistics [NW/ W]</b>	[Valid=630 /-] [Invalid=5563 /-]
---------------------------	----------------------------------

Value	Label	Cases	Percentage
0		596	94.6%
1		28	4.4%
2		5	0.8%
3		1	0.2%
9	Har inte utsatts för stöld	0	
Sysmiss		5563	

Warning: these figures indicate the number of cases found in the data file. They cannot be interpreted as summary statistics of the population of interest.

**# thefvind: Fråga 46 B 2 Stöld vind/källare mm**

<b>Information</b>	[Type= discrete] [Format=numeric] [Range= 0-9] [Missing=*]
--------------------	--

<b>Statistics [NW/ W]</b>	[Valid=630 /-] [Invalid=5563 /-]
---------------------------	----------------------------------

Value	Label	Cases	Percentage
0		487	77.3%



**# thefvind: Fråga 46 B 2 Stöld vind/källare mm**

Value	Label	Cases	Percentage
1		108	17.1%
2		27	4.3%
3		4	0.6%
4		2	0.3%
6		1	0.2%
9		1	0.2%
Sysmiss		5563	

Warning: these figures indicate the number of cases found in the data file. They cannot be interpreted as summary statistics of the population of interest.

**# theffri: Fråga 46 B 3 Stöld fritidshus**

<b>Information</b>	[Type= discrete] [Format=numeric] [Range= 0-9] [Missing=*]
<b>Statistics [NW/ W]</b>	[Valid=629 /-] [Invalid=5564 /-]

Value	Label	Cases	Percentage
0		598	95.1%
1		29	4.6%
2		2	0.3%
9	Har inte utsatts för stöld	0	
Sysmiss		5564	

Warning: these figures indicate the number of cases found in the data file. They cannot be interpreted as summary statistics of the population of interest.

**# thefbi: Fråga 46 B 4 Stöld bil området**

<b>Information</b>	[Type= discrete] [Format=numeric] [Range= 0-9] [Missing=*]
<b>Statistics [NW/ W]</b>	[Valid=631 /-] [Invalid=5562 /-]

Value	Label	Cases	Percentage
0		572	90.6%
1		50	7.9%
2		7	1.1%
3		2	0.3%
9	Har inte utsatts för stöld	0	
Sysmiss		5562	

Warning: these figures indicate the number of cases found in the data file. They cannot be interpreted as summary statistics of the population of interest.

**# thefbi1: Fråga 46 B 5 stöld bil annat område**

<b>Information</b>	[Type= discrete] [Format=numeric] [Range= 0-9] [Missing=*]
<b>Statistics [NW/ W]</b>	[Valid=630 /-] [Invalid=5563 /-]

Value	Label	Cases	Percentage
0		592	94.0%
1		35	5.6%
2		1	0.2%
3		2	0.3%
9	Har ej utsatts för stöld	0	
Sysmiss		5563	

Warning: these figures indicate the number of cases found in the data file. They cannot be interpreted as summary statistics of the population of interest.

**# thefbi1a: Fråga 46 B 6 stöld från bil egna området**

<b>Information</b>	[Type= discrete] [Format=numeric] [Range= 0-9] [Missing=*]
<b>Statistics [NW/ W]</b>	[Valid=630 /-] [Invalid=5563 /-]

**# thefbi1a: Fråga 46 B 6 stöld från bil egna området**

Value	Label	Cases	Percentage
0		554	87.9%
1		61	9.7%
2		12	1.9%
4		2	0.3%
5		1	0.2%
9	Har inte utsatts för stöld	0	
Sysmiss		5563	

Warning: these figures indicate the number of cases found in the data file. They cannot be interpreted as summary statistics of the population of interest.

**# thefbi1b: Fråga 46 B 7 stöld från bil annat område**

**Information** [Type= discrete] [Format=numeric] [Range= 0-9] [Missing=\*]

**Statistics [NW/ W]** [Valid=630 /-] [Invalid=5563 /-]

Value	Label	Cases	Percentage
0		581	92.2%
1		43	6.8%
2		6	1.0%
9	Har inte utsatts för stöld	0	
Sysmiss		5563	

Warning: these figures indicate the number of cases found in the data file. They cannot be interpreted as summary statistics of the population of interest.

**# thefmc1: Fråga 46 B 8 stöld cykel mm egna området**

**Information** [Type= discrete] [Format=numeric] [Range= 0-9] [Missing=\*]

**Statistics [NW/ W]** [Valid=630 /-] [Invalid=5563 /-]

Value	Label	Cases	Percentage
0		462	73.3%
1		136	21.6%
2		25	4.0%
3		5	0.8%
5		1	0.2%
6		1	0.2%
9	Har inte utsatts för stöld	0	
Sysmiss		5563	

Warning: these figures indicate the number of cases found in the data file. They cannot be interpreted as summary statistics of the population of interest.

**# thefmc2: Fråga 46 B 9 stöld cykel mm annat område**

**Information** [Type= discrete] [Format=numeric] [Range= 0-9] [Missing=\*]

**Statistics [NW/ W]** [Valid=630 /-] [Invalid=5563 /-]

Value	Label	Cases	Percentage
0		575	91.3%
1		47	7.5%
2		8	1.3%
9	Har inte utsatts för stöld	0	
Sysmiss		5563	

Warning: these figures indicate the number of cases found in the data file. They cannot be interpreted as summary statistics of the population of interest.

**# thefarb: Fråga 46 B 10 annan stöld ex arbete****Information** [Type= discrete] [Format=numeric] [Range= 0-10] [Missing=\*]**Statistics [NW/ W]** [Valid=630 /-] [Invalid=5563 /-]

Value	Label	Cases	Percentage
0		544	86.3%
1		75	11.9%
2		9	1.4%
4		1	0.2%
9	Har inte utsatts för stöld	0	
10		1	0.2%
Sysmiss		5563	

*Warning: these figures indicate the number of cases found in the data file. They cannot be interpreted as summary statistics of the population of interest.***# theft1: Fråga 47 A annan i hushållet utsatt för stöld?****Information** [Type= discrete] [Format=numeric] [Range= 1-3] [Missing=\*]**Statistics [NW/ W]** [Valid=3652 /-] [Invalid=2541 /-]

Value	Label	Cases	Percentage
1	Ja	184	5.0%
2	Nej	2949	80.8%
3	Bor ensam	519	14.2%
Sysmiss		2541	

*Warning: these figures indicate the number of cases found in the data file. They cannot be interpreted as summary statistics of the population of interest.***# anthef1: Fråga 47 B Antal ggr annan i hushållet bestulen****Information** [Type= discrete] [Format=numeric] [Range= 0-21] [Missing=\*]**Statistics [NW/ W]** [Valid=187 /-] [Invalid=6006 /-]

Value	Label	Cases	Percentage
0		22	11.8%
1		124	66.3%
2		33	17.6%
3		5	2.7%
4		1	0.5%
11		1	0.5%
21		1	0.5%
Sysmiss		6006	

*Warning: these figures indicate the number of cases found in the data file. They cannot be interpreted as summary statistics of the population of interest.***# skadh1: Fråga 48 A Har Du blivit utsatt för skadegörelse under de senaste 12 mån?****Information** [Type= discrete] [Format=numeric] [Range= 1-2] [Missing=\*]**Statistics [NW/ W]** [Valid=6037 /-] [Invalid=156 /-]

Value	Label	Cases	Percentage
1	ja	373	6.2%
2	nej	5664	93.8%
Sysmiss		156	

*Warning: these figures indicate the number of cases found in the data file. They cannot be interpreted as summary statistics of the population of interest.***# skadfbo: Fråga 48 B 1 skadegörelse bostaden****Information** [Type= discrete] [Format=numeric] [Range= 0-9] [Missing=\*]

**# skadfbo: Fråga 48 B 1 skadegörelse bostaden**

Statistics [NW/ W] [Valid=360 /-] [Invalid=5833 /-]

Value	Label	Cases	Percentage
0		324	90.0%
1		24	6.7%
2		7	1.9%
3		1	0.3%
4		4	1.1%
9	Har inte utsatts för skadegörelse	0	
Sysmiss		5833	

Warning: these figures indicate the number of cases found in the data file. They cannot be interpreted as summary statistics of the population of interest.

**# skadvind: Fråga48 B 2 skadegörelse vind mm**

Information [Type= discrete] [Format=numeric] [Range= 0-9] [Missing=\*]

Statistics [NW/ W] [Valid=359 /-] [Invalid=5834 /-]

Value	Label	Cases	Percentage
0		303	84.4%
1		45	12.5%
2		8	2.2%
3		2	0.6%
4		1	0.3%
9	Har inte utsatts för skadegörelse	0	
Sysmiss		5834	

Warning: these figures indicate the number of cases found in the data file. They cannot be interpreted as summary statistics of the population of interest.

**# skadfri: Fråga 48 B 3 skadegörelse fritidshus**

Information [Type= discrete] [Format=numeric] [Range= 0-9] [Missing=\*]

Statistics [NW/ W] [Valid=361 /-] [Invalid=5832 /-]

Value	Label	Cases	Percentage
0		334	92.5%
1		25	6.9%
2		2	0.6%
9	Har inte utsatts för skadegörelse	0	
Sysmiss		5832	

Warning: these figures indicate the number of cases found in the data file. They cannot be interpreted as summary statistics of the population of interest.

<b># skadbi: Fråga 48 B 4 skadegörelse bil egna området</b>			
<b>Information</b>	[Type= discrete] [Format=numeric] [Range= 0-15] [Missing=*]		
<b>Statistics [NW/ W]</b>	[Valid=361 /-] [Invalid=5832 /-]		
<b>Value</b>	<b>Label</b>	<b>Cases</b>	<b>Percentage</b>
0		248	68.7%
1		88	24.4%
2		18	5.0%
3		4	1.1%
4		2	0.6%
9	Har inte utsatts för skadegörelse	0	
15		1	0.3%
Sysmiss		5832	
<i>Warning: these figures indicate the number of cases found in the data file. They cannot be interpreted as summary statistics of the population of interest.</i>			
<b># skadbi1: Fråga 48 B 5 skadegörelse bil annat område</b>			
<b>Information</b>	[Type= discrete] [Format=numeric] [Range= 0-9] [Missing=*]		
<b>Statistics [NW/ W]</b>	[Valid=360 /-] [Invalid=5833 /-]		
<b>Value</b>	<b>Label</b>	<b>Cases</b>	<b>Percentage</b>
0		300	83.3%
1		48	13.3%
2		6	1.7%
3		1	0.3%
4		2	0.6%
5		1	0.3%
7		2	0.6%
9	Har inte utsatts för skadegörelse	0	
Sysmiss		5833	
<i>Warning: these figures indicate the number of cases found in the data file. They cannot be interpreted as summary statistics of the population of interest.</i>			
<b># skadmc1: Fråga 48 B 8 skadegörelse cykel mm egna området</b>			
<b>Information</b>	[Type= discrete] [Format=numeric] [Range= 0-9] [Missing=*]		
<b>Statistics [NW/ W]</b>	[Valid=360 /-] [Invalid=5833 /-]		
<b>Value</b>	<b>Label</b>	<b>Cases</b>	<b>Percentage</b>
0		316	87.8%
1		35	9.7%
2		6	1.7%
3		2	0.6%
4		1	0.3%
9	Har inte utsatts för skadegörelse	0	
Sysmiss		5833	
<i>Warning: these figures indicate the number of cases found in the data file. They cannot be interpreted as summary statistics of the population of interest.</i>			
<b># skadmc2: Fråga 48 B 9 skadegörelse cykel annat område</b>			
<b>Information</b>	[Type= discrete] [Format=numeric] [Range= 0-9] [Missing=*]		
<b>Statistics [NW/ W]</b>	[Valid=362 /-] [Invalid=5831 /-]		
<b>Value</b>	<b>Label</b>	<b>Cases</b>	<b>Percentage</b>
0		316	87.3%

**# skadm2: Fråga 48 B 9 skadegörelse cykel annat område**

Value	Label	Cases	Percentage
1		21	5.8%
2		20	5.5%
3		5	1.4%
9	Har inte utsatts för skadegörelse	0	
Sysmiss		5831	

Warning: these figures indicate the number of cases found in the data file. They cannot be interpreted as summary statistics of the population of interest.

**# skadarb: Fråga 48 B 10 skadegörelse annat**

<b>Information</b>	[Type= discrete] [Format=numeric] [Range= 0-10] [Missing=*]
<b>Statistics [NW/ W]</b>	[Valid=360 /-] [Invalid=5833 /-]

Value	Label	Cases	Percentage
0		343	95.3%
1		7	1.9%
2		6	1.7%
3		1	0.3%
5		1	0.3%
6		1	0.3%
9	Har inte utsatts för skadegörelse	0	
10		1	0.3%
Sysmiss		5833	

Warning: these figures indicate the number of cases found in the data file. They cannot be interpreted as summary statistics of the population of interest.

**# skad1: Fråga 49 A skadegörelse någon annan i hushållet?**

<b>Information</b>	[Type= discrete] [Format=numeric] [Range= 1-3] [Missing=*]
<b>Statistics [NW/ W]</b>	[Valid=3242 /-] [Invalid=2951 /-]

Value	Label	Cases	Percentage
1	Ja	68	2.1%
2	Nej	2693	83.1%
3	Bor ensam	481	14.8%
Sysmiss		2951	

Warning: these figures indicate the number of cases found in the data file. They cannot be interpreted as summary statistics of the population of interest.

**# antskad1: Fråga 49 B skadegörelse annan person antal ggr?**

<b>Information</b>	[Type= discrete] [Format=numeric] [Range= 0-6] [Missing=*]
<b>Statistics [NW/ W]</b>	[Valid=72 /-] [Invalid=6121 /-]

Value	Label	Cases	Percentage
0		11	15.3%
1		43	59.7%
2		11	15.3%
3		2	2.8%
4		3	4.2%
5		1	1.4%
6		1	1.4%
Sysmiss		6121	

Warning: these figures indicate the number of cases found in the data file. They cannot be interpreted as summary statistics of the population of interest.

<b># polisbil: Fråga 50 När såg Du senast en polisbil i området där Du bor?</b>			
<b>Information</b>		[Type= discrete] [Format=numeric] [Range= 1-6] [Missing=*]	
<b>Statistics [NW/ W]</b>		[Valid=6117 /-] [Invalid=76 /-]	
<b>Value</b>	<b>Label</b>	<b>Cases</b>	<b>Percentage</b>
1	igår	400	6.5%
2	senaste veckan	958	15.7%
3	senaste månaden	817	13.4%
4	mer än en månad sedan	1582	25.9%
5	kan ej minnas att jag sett någon	1869	30.6%
6	vet ej	491	8.0%
Sysmiss		76	
<i>Warning: these figures indicate the number of cases found in the data file. They cannot be interpreted as summary statistics of the population of interest.</i>			
<b># polisfot: Fråga 51 När såg Du senast en polis till fots eller på cykel i området där Du bor?</b>			
<b>Information</b>		[Type= discrete] [Format=numeric] [Range= 1-6] [Missing=*]	
<b>Statistics [NW/ W]</b>		[Valid=6071 /-] [Invalid=122 /-]	
<b>Value</b>	<b>Label</b>	<b>Cases</b>	<b>Percentage</b>
1	igår	56	0.9%
2	senaste veckan	69	1.1%
3	senaste månaden	58	1.0%
4	mer än en månad sedan	144	2.4%
5	kan ej minnas att jag sett någon	5414	89.2%
6	vet ej	330	5.4%
Sysmiss		122	
<i>Warning: these figures indicate the number of cases found in the data file. They cannot be interpreted as summary statistics of the population of interest.</i>			
<b># polstop: Fråga 52 A Har Du någonsin blivit stoppad av polisen?</b>			
<b>Information</b>		[Type= discrete] [Format=numeric] [Range= 1-2] [Missing=*]	
<b>Statistics [NW/ W]</b>		[Valid=6103 /-] [Invalid=90 /-]	
<b>Value</b>	<b>Label</b>	<b>Cases</b>	<b>Percentage</b>
1	ja	3593	58.9%
2	nej	2510	41.1%
Sysmiss		90	
<i>Warning: these figures indicate the number of cases found in the data file. They cannot be interpreted as summary statistics of the population of interest.</i>			
<b># whenstop: Fråga 52 B Hur länge sedan var det som Du senast blev stoppad?</b>			
<b>Information</b>		[Type= discrete] [Format=numeric] [Range= 1-4] [Missing=*]	
<b>Statistics [NW/ W]</b>		[Valid=3628 /-] [Invalid=2565 /-]	
<b>Value</b>	<b>Label</b>	<b>Cases</b>	<b>Percentage</b>
1	senaste månaden	203	5.6%
2	senaste halvåret	767	21.1%
3	senaste året	516	14.2%
4	längre än ett år sedan	2142	59.0%
Sysmiss		2565	
<i>Warning: these figures indicate the number of cases found in the data file. They cannot be interpreted as summary statistics of the population of interest.</i>			
<b># vad4: Fråga 52 C annan anledning vad?</b>			
<b>Information</b>		[Type= discrete] [Format=character] [Missing=*]	

#### # vad4: Fråga 52 C annan anledning vad?

Statistics [NW/ W]

[Valid=163 /-] [Invalid=0 /-]

Value	Label	Cases	Percentage
20 km/h för fort		1	0.6%
BVS i trafik		1	0.6%
Bälteskoll		1	0.6%
FELAKTIGT MISSTÄNK		1	0.6%
FORTKÖRNING		1	0.6%
Körkortskontroll		1	0.6%
Min SON körde för fort		1	0.6%
SKJUTSADE PÅ MOPED		1	0.6%
alkoholtest		1	0.6%
backlyset trasig		1	0.6%
belysning		1	0.6%
bilavåkning		1	0.6%
bilbälte		1	0.6%
blev skjutsade på cykel		1	0.6%
blev tillfrågad		1	0.6%
bälteskontroll		1	0.6%
cykellyse		1	0.6%
cykelskjuts		2	1.2%
cykl m rött		1	0.6%
cykla utan lyse		1	0.6%
cyklade		1	0.6%
cyklade m rött		1	0.6%
cyklade mot enkelriktat		1	0.6%
cyklade över en övergångsställ		1	0.6%
cyklat utan ljus		1	0.6%
de frågade efter en person		1	0.6%
de frågade efter vägen		1	0.6%
de sökte efter en bankrånare		1	0.6%
de sökte påkörd grävling		1	0.6%
dåligt cykellyse		1	0.6%
dåligt surrad last		1	0.6%
en kaxig polis		1	0.6%
fartkontroll		1	0.6%
fel på hellyse		1	0.6%
fel sväng		1	0.6%
felparkering		1	0.6%



#### # vad4: Fråga 52 C annan anledning vad?

Value	Label	Cases	Percentage
flygande besiktning		2	1.2%
fortkörning		32	19.6%
fortkörningskontre		1	0.6%
fortkörning		1	0.6%
framljus		1	0.6%
fylla		2	1.2%
förfrågan om ett rån		1	0.6%
gammalt skattemärke		1	0.6%
genade över järnväg		1	0.6%
hade ingen reflex		1	0.6%
hastighetskoll		1	0.6%
hastkontroll		1	0.6%
inbr i kvarteret		1	0.6%
info om trafikolycka		1	0.6%
inget cykellyse		1	0.6%
inget lyse på cykel		2	1.2%
jag var full		1	0.6%
klantig cykling		1	0.6%
koll av bilbälte		1	0.6%
koll bilnummer		1	0.6%
krock		1	0.6%
kände polisen som körde		1	0.6%
körde mot rött ljus		1	0.6%
körde obesiktad bil		1	0.6%
körde vid gult sken		1	0.6%
körkortskoll		2	1.2%
körkortskontr.		1	0.6%
körkortskontroll		16	9.8%
kört mot enkelriktat		1	0.6%
lyse på cykeln var ej tänt		1	0.6%
medåkande		1	0.6%
minns ej		1	0.6%
moped som saknade lyse		1	0.6%
mopedåkning		1	0.6%
motorstopp		1	0.6%

#### # vad4: Fråga 52 C annan anledning vad?

Value	Label	Cases	Percentage
nykterhetstest		1	0.6%
omkörning v förbud		1	0.6%
onykterhet		1	0.6%
paråkning på moped		1	0.6%
pratsjuka		1	0.6%
privat ärende		1	0.6%
rattfylla		1	0.6%
rutinkoll		1	0.6%
rymlings jakt		1	0.6%
saknade baklykta		1	0.6%
saknade cykelbelysning		1	0.6%
saknade cykellyse		1	0.6%
saknade,cykellyse		1	0.6%
skattekvitto i hanskfacket		1	0.6%
skjuts på cykel		1	0.6%
skjuts på moped		1	0.6%
skjutsade en komp. på cykeln		1	0.6%
skjutsade på cykel		7	4.3%
skjutsade på moped+saknade bak		1	0.6%
skjutsade vän på cykel		1	0.6%
skjutsades på cykel		1	0.6%
stannade inte vid stopplikt		1	0.6%
sökte en rånare		1	0.6%
tjuvjakt		1	0.6%
trafikolycka		1	0.6%
tras. bak lampa		1	0.6%
trasig cykelbelysn.på 50-talet		1	0.6%
trasigt cykellyse		1	0.6%
trimmad moped		1	0.6%
två på cykel		1	0.6%
utan baklyse på cykel		1	0.6%
ville se körkort		1	0.6%
vinglade på cykeln i sommräs		1	0.6%

<b># vad4: Fråga 52 C annan anledning vad?</b>			
Value	Label	Cases	Percentage
visa körkort		1	0.6%
vägspärr		1	0.6%
<i>Warning: these figures indicate the number of cases found in the data file. They cannot be interpreted as summary statistics of the population of interest.</i>			
<b># howstop: Fråga 52 D Hur tycker Du att du blev bemött av polisen?</b>			
<b>Information</b>	[Type= discrete] [Format=numeric] [Range= 1-3] [Missing=*]		
<b>Statistics [NW/ W]</b>	[Valid=3615 /-] [Invalid=2578 /-]		
Value	Label	Cases	Percentage
1	bättre än förväntat	724	20.0%
2	ungefär som väntat	2747	76.0%
3	sämre än förväntat	144	4.0%
Sysmiss		2578	
<i>Warning: these figures indicate the number of cases found in the data file. They cannot be interpreted as summary statistics of the population of interest.</i>			
<b># polpatr: Fråga 53 Tycker Du att det är ett problem att polisen inte patrullerar i Ditt bostadsområde/ inte kommer när?</b>			
<b>Information</b>	[Type= discrete] [Format=numeric] [Range= 1-4] [Missing=*]		
<b>Statistics [NW/ W]</b>	[Valid=6043 /-] [Invalid=150 /-]		
Value	Label	Cases	Percentage
1	Stort problem	317	5.2%
2	Litet problem	834	13.8%
3	Inget problem	3344	55.3%
4	Vet ej	1548	25.6%
Sysmiss		150	
<i>Warning: these figures indicate the number of cases found in the data file. They cannot be interpreted as summary statistics of the population of interest.</i>			
<b># klotter: Fråga 54 Om några barn sprejade färg på husväggarna i Ditt bostadsområde, är det troligt att?</b>			
<b>Information</b>	[Type= discrete] [Format=numeric] [Range= 1-4] [Missing=*]		
<b>Statistics [NW/ W]</b>	[Valid=6004 /-] [Invalid=189 /-]		
Value	Label	Cases	Percentage
1	Mycket troligt	2623	43.7%
2	Troligt	2321	38.7%
3	Inte särskilt troligt	782	13.0%
4	Inte alls troligt	278	4.6%
Sysmiss		189	
<i>Warning: these figures indicate the number of cases found in the data file. They cannot be interpreted as summary statistics of the population of interest.</i>			
<b># fight: Fråga 55 Om det pågick ett slagsmål utanför det hus Du bor i?</b>			
<b>Information</b>	[Type= discrete] [Format=numeric] [Range= 1-4] [Missing=*]		
<b>Statistics [NW/ W]</b>	[Valid=6002 /-] [Invalid=191 /-]		
Value	Label	Cases	Percentage
1	Mycket troligt	1883	31.4%
2	Troligt	2635	43.9%
3	Inte särskilt troligt	1172	19.5%
4	Inte alls troligt	312	5.2%
Sysmiss		191	
<i>Warning: these figures indicate the number of cases found in the data file. They cannot be interpreted as summary statistics of the population of interest.</i>			

**# ange: Fråga 56 Tänk Dig att det förekommit ett antal bilstölder i området där Du bor och Du tror att Du vet vilka som?**

**Information** [Type= discrete] [Format=numeric] [Range= 1-4] [Missing=\*]

**Statistics [NW/ W]** [Valid=6110 /-] [Invalid=83 /-]

Value	Label	Cases	Percentage
1	Ja säkert	4572	74.8%
2	Ja kanske	1081	17.7%
3	Nej	115	1.9%
4	Vet ej	342	5.6%
Sysmiss		83	

*Warning: these figures indicate the number of cases found in the data file. They cannot be interpreted as summary statistics of the population of interest.*

**# bryr: Fråga 57 A Polisen bryr sig om de problem som finns i ditt område.**

**Information** [Type= discrete] [Format=numeric] [Range= 1-5] [Missing=\*]

**Statistics [NW/ W]** [Valid=5984 /-] [Invalid=209 /-]

Value	Label	Cases	Percentage
1	instämmer helt och hållet	841	14.1%
2	instämmer delvis	908	15.2%
3	instämmer inte	223	3.7%
4	instämmer absolut inte	103	1.7%
5	vet ej	3909	65.3%
Sysmiss		209	

*Warning: these figures indicate the number of cases found in the data file. They cannot be interpreted as summary statistics of the population of interest.*

**# taitu: Fråga 57 B Polisen gör ett bra jobb när det gäller att ta itu med de problem som är viktiga för de boende?**

**Information** [Type= discrete] [Format=numeric] [Range= 1-5] [Missing=\*]

**Statistics [NW/ W]** [Valid=5967 /-] [Invalid=226 /-]

Value	Label	Cases	Percentage
1	instämmer helt och hållet	852	14.3%
2	instämmer delvis	782	13.1%
3	instämmer inte	231	3.9%
4	instämmer absolut inte	74	1.2%
5	vet ej	4028	67.5%
Sysmiss		226	

*Warning: these figures indicate the number of cases found in the data file. They cannot be interpreted as summary statistics of the population of interest.*

**# ordning: Fråga 57 C Polisen gör ett bra jobb med att upprätthålla lag och ordning på allmän plats.**

**Information** [Type= discrete] [Format=numeric] [Range= 1-5] [Missing=\*]

**Statistics [NW/ W]** [Valid=5940 /-] [Invalid=253 /-]

Value	Label	Cases	Percentage
1	instämmer helt och hållet	769	12.9%
2	instämmer delvis	816	13.7%
3	instämmer inte	282	4.7%
4	instämmer absolut inte	118	2.0%
5	vet ej	3955	66.6%
Sysmiss		253	

*Warning: these figures indicate the number of cases found in the data file. They cannot be interpreted as summary statistics of the population of interest.*

### # utbildn: Fråga 58 Vad har Du för utbildning?

<b>Information</b>	[Type= discrete] [Format=numeric] [Range= 1-13] [Missing=*]		
<b>Statistics [NW/ W]</b>	[Valid=6106 /-] [Invalid=87 /-]		
Value	Label	Cases	Percentage
1	Ej fullst. grundskola motsv.	78	1.3%
2	Folkskola	1758	28.8%
3	Yrkesskola äldre	506	8.3%
4	Realexamen	233	3.8%
5	Folkskola	170	2.8%
6	Studentexamen äldre	105	1.7%
7	Grundskola motsv.	708	11.6%
8	Gymnasieskola 2 år motsv	594	9.7%
9	Gymnasieskola 3/4 år motsv	1005	16.5%
10	Universitets-examen	746	12.2%
11	Utl. utb. folkskola motsv.	45	0.7%
12	Utl. utb. mellan nivå	46	0.8%
13	Annan utbildning	112	1.8%
Sysmiss		87	

Warning: these figures indicate the number of cases found in the data file. They cannot be interpreted as summary statistics of the population of interest.

### # vadutb: Fråga 58 (13) om annan skolutbildning, vad?

<b>Information</b>	[Type= discrete] [Format=character] [Missing=*]		
<b>Statistics [NW/ W]</b>	[Valid=373 /-] [Invalid=0 /-]		
Value	Label	Cases	Percentage
+		1	0.3%
1		1	0.3%
1 år hemsysterskola		1	0.3%
1 år vårdare GPU PPU		1	0.3%
1år gymnasium		1	0.3%
2		4	1.1%
2 1/2 år institut.ing.		1	0.3%
2 årig eltele utb.		1	0.3%
2-årig Barnskötarutbildn		1	0.3%
2-årig Realskola		1	0.3%
2-årig gymnasie		3	0.8%
2-årig gymnasieskola		16	4.3%
2-årig gymnasieutb.		1	0.3%
2-årig gymnasieutbildnir		1	0.3%
2-årig gymnasiskola		1	0.3%
2-årig gymnasium		1	0.3%

# vadutb: Fråga 58 (13) om annan skolutbildning, vad?

Value	Label	Cases	Percentage
2-årig hälso- och sjukv.		1	0.3%
2-årig komvux gymn.		1	0.3%
2-årig restaurangskola		1	0.3%
2-årig trädgårds		1	0.3%
2-årig vårdlinje		1	0.3%
2-årigt gymnasium		17	4.6%
2-årigt gymnasium		1	0.3%
2-årigt vårdgymnasium		1	0.3%
3 årig pastorsutb		1	0.3%
4-årig teoretisk utb.		1	0.3%
40 v vårdutb.		1	0.3%
40p.högskolestudi		1	0.3%
AMU		2	0.5%
AMU Plåtutberedning		1	0.3%
B.behörighet f el		1	0.3%
Barnmorska		2	0.5%
Barnskötare		1	0.3%
Barnskötareutb.		1	0.3%
Barnskötarkurs, 40 veckor		1	0.3%
Barnskötarutb.		1	0.3%
Barnskötarutb. 2-årig		1	0.3%
Barnskötarutbildn		5	1.3%
Barnsköterska		1	0.3%
Barnsköterskeutbi		2	0.5%
Bygganläggning 2 år		1	0.3%
Byggnads utbildning 2 år		1	0.3%
Distriktsjuksköte		1	0.3%
Driftledarutbildni		1	0.3%
Eko utb högskol-PA		1	0.3%
El installatör utbildning		1	0.3%
El-behörighet allmän		1	0.3%
Elbehörighet		1	0.3%
Fackskola		1	0.3%
Folkskollärare		1	0.3%
Folkskollärarexan		1	0.3%

# vadutb: Fråga 58 (13) om annan skolutbildning, vad?

Value	Label	Cases	Percentage
Folkskollärarytb		1	0.3%
Fordons teknisk		1	0.3%
Frisörutb. 3 år		1	0.3%
Frisörutbildning		4	1.1%
Fritidsledarutbildn		1	0.3%
Furir skola		1	0.3%
Furirskola		1	0.3%
Företagsutbildning		1	0.3%
Förmansutbildning		1	0.3%
Förskoleseminariu		1	0.3%
Förskolläraexamen		1	0.3%
Förskollärarytbild		1	0.3%
Grundsärskola		1	0.3%
Gymnasieskola 2 år		2	0.5%
Gymnasieskola 2 årig		1	0.3%
Gymnasieskola 2-årig		8	2.1%
Gymnasisskola 2-årig		1	0.3%
Halva gymnasiet		1	0.3%
Handelsskola		4	1.1%
Handelsutbildning		2	0.5%
Hemsystems skola		1	0.3%
Hushållsskola		1	0.3%
Hushållsskola 1- år		1	0.3%
Högre folkskola		1	0.3%
Högre företagsekonomi		1	0.3%
Högskoleexamen 1998		1	0.3%
H...GSKOLA P# VOLVO		1	0.3%
Ing.utb.inst.		1	0.3%
Ingenjörutbildning		1	0.3%
Internutbildn bank		1	0.3%
Jordbruks		1	0.3%
KONTORSLINJE		1	0.3%
Karttekniker		1	0.3%
Komvux		4	1.1%
Komvux 2 år påbyggnad		1	0.3%
Komvux 2-årig		1	0.3%
Komvux NA- kompetens		1	0.3%
Korrespondentkur		1	0.3%

# vadutb: Fråga 58 (13) om annan skolutbildning, vad?

Value	Label	Cases	Percentage
LO-skola 2 år		1	0.3%
Landstingets vårdskola		2	0.5%
Lantbruksskola		3	0.8%
Lantbruksutbildn		1	0.3%
Lokförarutbildnin		1	0.3%
LÄKARSEKRET		1	0.3%
Läkarsekreterare		1	0.3%
Lärarytbildning		2	0.5%
Militär		1	0.3%
Militär utb		1	0.3%
Murare		1	0.3%
Naturläkarutbildni		1	0.3%
Omvårdnadsprogr		1	0.3%
Polisutbildning		1	0.3%
Projektledarutbild		1	0.3%
Påbyggnadsutbild		1	0.3%
SJ-utb- arb.led.mästare		1	0.3%
SJUKSK... T.UTB.		1	0.3%
Sjuksköterska		1	0.3%
Sjuksköterskeexar		1	0.3%
Sjuksköterskeskol		3	0.8%
Sjuksköterskeskol		1	0.3%
Sjukvårdsutbildni		1	0.3%
Skepparexamen		1	0.3%
Skogsskola		1	0.3%
Skogsskötsel		1	0.3%
Skogsteknikerutbi		1	0.3%
Skorstensfejarmäs		1	0.3%
Sköterskeutbildni		1	0.3%
Statens brandskola		1	0.3%
Svenska för invandrare		1	0.3%
Särskola		2	0.5%
Tandsköterskeutb.		1	0.3%
Tandsköterskeutb:		1	0.3%
Tandsköterskeut		1	0.3%
Tekn.institut		1	0.3%
Teknisk		1	0.3%
Teknisk skola		2	0.5%
Trafikflygare		1	0.3%
Trafiklärarytbildn		2	0.5%
Trafikpedagog		1	0.3%



# vadutb: Fråga 58 (13) om annan skolutbildning, vad?

Value	Label	Cases	Percentage
UTB.INOM F... RETAG.		1	0.3%
Underskötartutbild		1	0.3%
Undersköterska		5	1.3%
Undersköterskautl		3	0.8%
Undersköterske		2	0.5%
Undersköterskeutl		1	0.3%
Undersköterskeutl		1	0.3%
Urmakarskola		1	0.3%
Vårdare		1	0.3%
Vårdbiträde		1	0.3%
Vårdgymnasiet		2	0.5%
Vårdgymnasium		1	0.3%
Vårdlinjen 2-årig		1	0.3%
Vårdskola		1	0.3%
Vårdskolan		1	0.3%
Vårdutbildning		1	0.3%
YRKESUTB.		1	0.3%
Yrkeslärarutbildni		1	0.3%
Yrkesskola murare		1	0.3%
adm. o redovisning		1	0.3%
allmän behörighet		1	0.3%
amu, komvux, utb.l		1	0.3%
analfabet		1	0.3%
apotekstekniker		1	0.3%
arbetsledarutbildn		1	0.3%
arbetsterapeut utb.		1	0.3%
audiometri-utb		1	0.3%
barnskötare		1	0.3%
barnskötartutb.		1	0.3%
byggnadsteknisk utb.		1	0.3%
dekoratörsutbildni		1	0.3%
enhetsskola 8år		1	0.3%
fackskola 2-årig		1	0.3%
fackskola ekonomi		1	0.3%
flygvapnets teknikerskola		1	0.3%
folk- o grunskola		1	0.3%
folk- o yrkesskola		1	0.3%
folk- o yrkesskola äldre o AMS kurs		1	0.3%

# vadutb: Fråga 58 (13) om annan skolutbildning, vad?

Value	Label	Cases	Percentage
folk- o yrkesskola äldre		9	2.4%
folk- och äldre yrkesskola		1	0.3%
folkhögskola+ lantbruksskola + militär u.off.		1	0.3%
folkskola + arbetsled.utb.		1	0.3%
folkskola + högre folk 2 år		1	0.3%
folkskola + instrumentmek.		1	0.3%
folkskola + skog o lantbruks skola		1	0.3%
folkskola + yrkesskola äldre		1	0.3%
fordon		1	0.3%
fotoskola		1	0.3%
förskoleseminariu		1	0.3%
gammal grundskola 6 år		1	0.3%
grundskola + hemteknisk o barnskötarutb.		1	0.3%
gym 3-4 årig + PA utb. högskolan		1	0.3%
gym- fackskola 2-årig + brandskolan		1	0.3%
gymnasie 2 årig + polisskola		1	0.3%
gymnasieskola 2-årig		1	0.3%
gymnasiesärskola		1	0.3%
gymnasium 2-årig		1	0.3%
går 1:a året i gym.		1	0.3%
handel&kontorsut		1	0.3%
handelsskola		4	1.1%
handelsutbildning		1	0.3%
hushållsskola		2	0.5%
husmodersskola		1	0.3%
högre folk		1	0.3%
högre läroverk		1	0.3%
högre teknisk utb. examen 80 p		1	0.3%
högskola 10p		1	0.3%
icke slutförd gymnasie, 1½ år		1	0.3%

# vadutb: Fråga 58 (13) om annan skolutbildning, vad?

Value	Label	Cases	Percentage
ing. utb. tekn. institut		1	0.3%
ing.utb		1	0.3%
ing.utb.		1	0.3%
ingengörsexamen		1	0.3%
ingenjörsex.		1	0.3%
inköpsledarutbildning		1	0.3%
inom sjukvården		1	0.3%
institutning		1	0.3%
instrumentteknik		1	0.3%
kockskola AMU		1	0.3%
kockutb.		1	0.3%
komb. 2,3&11		1	0.3%
komb. 2,5		1	0.3%
komb.2&3		1	0.3%
komb.7,12		1	0.3%
komvux		1	0.3%
komvux so-linje 3 år		1	0.3%
labass biokemist		1	0.3%
läkarsekr		1	0.3%
läkarsekreterare		1	0.3%
läkarsekreterarutb		1	0.3%
lärarutbildning		1	0.3%
marknadsekonom		1	0.3%
massör utb.		1	0.3%
medicinteknisk ing. utb.		1	0.3%
militär högskolan		1	0.3%
nki borgarskola och handelsskola		1	0.3%
och restaurangskola		1	0.3%
officersutb.		1	0.3%
ph.doktor.ekonom		1	0.3%
pilot		1	0.3%
polisskola		1	0.3%
pågående gy.utb.		1	0.3%
ridlärarutb		1	0.3%
sjuksköterska. Barnmorska		1	0.3%
sjuksköterske exam.		1	0.3%
sjöbefälsutb.		1	0.3%
skogsskola		1	0.3%
skötarutbildning		1	0.3%

# vadutb: Fråga 58 (13) om annan skolutbildning, vad?

Value	Label	Cases	Percentage
soc. grundutb, friskvård högskolan		1	0.3%
soc. service 20 v		1	0.3%
social linje		1	0.3%
socialservice		1	0.3%
socionomutb.		1	0.3%
spec. sjukvårdsutb.		1	0.3%
statens polisskola		1	0.3%
student examen, lågstadielärare		1	0.3%
svetsutb.		1	0.3%
särskola		1	0.3%
tandsköt. skola		1	0.3%
tandsköt.utb.		1	0.3%
tandtekniker.utb.		1	0.3%
teknikerexamen		1	0.3%
teknisk skola 2.5 år		1	0.3%
textillärarseminari		1	0.3%
trafikflygarutb.		1	0.3%
undersköt.psyk.utb		1	0.3%
undersköt.utb.		3	0.8%
undersköterska		2	0.5%
undersköterskeutb		1	0.3%
verkmästare hermos		1	0.3%
vårdare		1	0.3%
vårdarutbildning		1	0.3%
vårdgymn.		1	0.3%
vårdlinjen 2 år		1	0.3%
vårdskola		4	1.1%
vårdskolan		1	0.3%
vårdutbildning 1 år		1	0.3%
yrkes- och folkskola		1	0.3%
yrkes- och grunskola		1	0.3%
yrkesförarutb		1	0.3%
yrkesskola Polen		1	0.3%
yrkesskola äldre + grundskola		1	0.3%
yrkesutb.		1	0.3%
yth		1	0.3%
äldre sjuksköterskeutb		1	0.3%

**# vadutb: Fråga 58 (13) om annan skolutbildning, vad?**

Value	Label	Cases	Percentage
äldre yrkes- + grundskola		1	0.3%
äv grundskola		1	0.3%

*Warning: these figures indicate the number of cases found in the data file. They cannot be interpreted as summary statistics of the population of interest.*

**# arbete: Fråga 59 Förvärvsarbetade Du förra veckan?**

<b>Information</b>	[Type= discrete] [Format=numeric] [Range= 1-2] [Missing=*]
<b>Statistics [NW/ W]</b>	[Valid=5961 /-] [Invalid=232 /-]

Value	Label	Cases	Percentage
1	Ja	3284	55.1%
2	Nej	2677	44.9%
Sysmiss		232	

*Warning: these figures indicate the number of cases found in the data file. They cannot be interpreted as summary statistics of the population of interest.*

**# howork: Fråga 60 Arbetar Du heltid eller deltid?**

<b>Information</b>	[Type= discrete] [Format=numeric] [Range= 1-4] [Missing=*]
<b>Statistics [NW/ W]</b>	[Valid=3625 /-] [Invalid=2568 /-]

Value	Label	Cases	Percentage
1	Heltid	2698	74.4%
2	Deltid > 50 %	177	4.9%
3	Deltid 50-75%	514	14.2%
4	Deltid < 75%	236	6.5%
Sysmiss		2568	

*Warning: these figures indicate the number of cases found in the data file. They cannot be interpreted as summary statistics of the population of interest.*

**# yrke: Fråga 61 Yrkestitel eller sysselsättning**

<b>Information</b>	[Type= discrete] [Format=character] [Missing=*]
<b>Statistics [NW/ W]</b>	[Valid=1343 /-] [Invalid=0 /-]

Value	Label	Cases	Percentage
"Barnomsorg"		1	0.1%
"Kvinnorprojektgö		1	0.1%
"Rekondare"		1	0.1%
0		1	0.1%
6		1	0.1%
ADB-samordnare		1	0.1%
ADMINISTRATI CHEF		1	0.1%
AFFÄRSBITRÄL		1	0.1%
ALU		6	0.4%
ALU 6 månader		1	0.1%
ALU-praktikant		1	0.1%
ALU-ungdomspraktikar		1	0.1%
API-projekt		1	0.1%
ARBETSTRÄNIN P# AMI		1	0.1%

## # yrke: Fråga 61 Yrkestitel eller sysselsättning

Value	Label	Cases	Percentage
Ambulanssjukvård		1	0.1%
Arbetsledare Korsnäs AB.		1	0.1%
Avräknare		1	0.1%
BRUKSTJÄNST		1	0.1%
BUTIKSBITR.		1	0.1%
BUTIKSBITRÄD		1	0.1%
BYGGNANDSNI		1	0.1%
Bagarpraktikant		1	0.1%
Behandlingsassistent		4	0.3%
Bergsborrlödare		1	0.1%
Bilmekaniker		1	0.1%
Biträdande chef		1	0.1%
Biträdande rektor		1	0.1%
Bonde		1	0.1%
Byggmästare		1	0.1%
Byggnadsritare, Bartender		1	0.1%
Cafeansvarig		1	0.1%
Controller		1	0.1%
Dagcenter		2	0.1%
Data ekonom		1	0.1%
Datasäkerhet		1	0.1%
Datautbildare		1	0.1%
Drifttekniker		1	0.1%
EGEN BENSINSTATIO		1	0.1%
EGENF... RETAGARE		1	0.1%
ELEKTRIKER		1	0.1%
ELSERVICE		1	0.1%
Egen företagare		2	0.1%
Egen företagare/ försäljare:skönhet		1	0.1%
Eget föret,gatukök		1	0.1%
El-tekniker		1	0.1%
Elektroniker		1	0.1%
Elkonstruktör		1	0.1%
Elkraftarbetare		1	0.1%
Enhetschef/ äldreomsorg		1	0.1%
Expedient		1	0.1%
FRIS...R		1	0.1%
Fabrikör		1	0.1%
Facklig företrädare		1	0.1%

## # yrke: Fråga 61 Yrkestitel eller sysselsättning

Value	Label	Cases	Percentage
Familjebehandlare		1	0.1%
Företagsledare/ VD.Konsultföreta		1	0.1%
Förskoleförestånd		1	0.1%
Försäljningsteknik		1	0.1%
F...RSÄLJARE		1	0.1%
Grönsaksodlare		1	0.1%
Habiliterare		5	0.4%
Habiliterare/ utv.störda		1	0.1%
Habiliteringspersc		1	0.1%
Hemmafru		2	0.1%
Hemtjänstassisten		1	0.1%
Hotellcontroler		1	0.1%
Högstadielärare		1	0.1%
ICT-operatör o reparatör		1	0.1%
INDUSTRIARB.		1	0.1%
IT-chef		1	0.1%
IT-konsult		1	0.1%
Ideelt arbete		1	0.1%
Intern samordnare		1	0.1%
JORDBRUKARE MEKANIKER		1	0.1%
Jobbar på filmstaden		1	0.1%
KANSLIST		1	0.1%
KASS...RSKA		1	0.1%
KEMIGRAF,TEC		1	0.1%
KONTORIST		2	0.1%
Kabelkonstruktör		1	0.1%
Kammarmusiker		1	0.1%
Kamratstödjare		2	0.1%
Kassaansvarig i butik		1	0.1%
Kompetensutveck		1	0.1%
Kontaktledningsa		1	0.1%
Krukmakare		1	0.1%
Krögare		1	0.1%
Kvalitetsansvarig		1	0.1%
Kvalitetssystemch		1	0.1%
LANTARBETE		1	0.1%
LOKALV#RD.		1	0.1%
LOKALV#RDAR		1	0.1%
LSS-samordnare		1	0.1%
Laborant		1	0.1%

## # yrke: Fråga 61 Yrkestitel eller sysselsättning

Value	Label	Cases	Percentage
Lager och chaufför		1	0.1%
Leveransmottagar		1	0.1%
Lumpen		1	0.1%
LÄRARE		3	0.2%
M ONT...R		1	0.1%
Marknadsundersö		1	0.1%
Materielredogörar		1	0.1%
Mentalskötareutbi		1	0.1%
Militärtjänstgöring		2	0.1%
Miljöingenjör		1	0.1%
Montör och reparatör		1	0.1%
Musiker		1	0.1%
NC- operatör		1	0.1%
NC-operatör		3	0.2%
OMBUDSMAN		1	0.1%
OPERAT...R		1	0.1%
Omvårdnad		1	0.1%
Ospec chef		1	0.1%
PERSIENTILLV,		1	0.1%
PL#TSLAGARE		1	0.1%
POSTKASS...R		1	0.1%
Pappersbeläggare		1	0.1%
Parkarbetare		1	0.1%
Pc-support		1	0.1%
Platisering hos bildlärare		1	0.1%
Praktik räddningstjänsten		1	0.1%
Praktikant, skola		1	0.1%
Produktionsansvar		1	0.1%
Projekt på Gördis		1	0.1%
Projektadministrat		1	0.1%
REDOVISNING		1	0.1%
Redovisning		1	0.1%
Regionchef skogsmaskinftg		1	0.1%
Reprotekniker		1	0.1%
Restaurangrörelse		1	0.1%
Rörkontrollant		1	0.1%
Rörmokare och bankrånare		1	0.1%
SEKRETERARE		1	0.1%
SJUKSK...T.		2	0.1%
SJUKV#RDSBTF		1	0.1%



## # yrke: Fråga 61 Yrkestitel eller sysselsättning

Value	Label	Cases	Percentage
SKOGSARB.		1	0.1%
Sjukpensionär		1	0.1%
Skatteassistent		1	0.1%
Skidanläggning		1	0.1%
Skivställare		1	0.1%
Skötare,ospec		1	0.1%
Som egen företagare		1	0.1%
Sotare och brandman		1	0.1%
Specialpedagog		2	0.1%
Sport och skola		1	0.1%
Sprutlackerare		1	0.1%
Studerande		1	0.1%
Styrsystemutveckling chef		1	0.1%
Svetsare		1	0.1%
Systuga		1	0.1%
SÄLJARE		1	0.1%
TAKMONT...R		1	0.1%
TRYCKERIARB.		1	0.1%
TYPOGFAF		1	0.1%
Tekniker för skor		1	0.1%
Teknikstöd		1	0.1%
Teleprojektör		1	0.1%
Timmerbilschauff		1	0.1%
Truckförare		1	0.1%
Trumlinsarbetare		1	0.1%
UNDERSK...T.		1	0.1%
UNDERSK... TERSKA		1	0.1%
UPPSÄTTARE		1	0.1%
USK, särskild boende, sjukhem		1	0.1%
Underhållsmekani		1	0.1%
Ungdomspraktik		1	0.1%
VENTILATIONS		1	0.1%
VPL		1	0.1%
VVS ingenjör		1	0.1%
Varmförsinkare		1	0.1%
Verksamhetsansv. barnoms.		1	0.1%
V#RDBITR.		1	0.1%
VÅKTARE		1	0.1%
Värnplikting adjunkt		2	0.1%
		2	0.1%

## # yrke: Fråga 61 Yrkestitel eller sysselsättning

Value	Label	Cases	Percentage
adjunkt, gymnasium		1	0.1%
administratör		1	0.1%
administrationsko		1	0.1%
administratör		1	0.1%
affärsbiträde		1	0.1%
affärsanställd		1	0.1%
affärsbit.		3	0.2%
affärsbitr.		4	0.3%
affärsbiträde		6	0.4%
affärsbiträde, klädaffär		1	0.1%
ambulanssjukvård		1	0.1%
ambulanssjukvård		1	0.1%
analytiker		1	0.1%
anläggningsarb.		2	0.1%
anläggningsarbet		1	0.1%
apotekstekniker		1	0.1%
arb. ledare		1	0.1%
arb.chef, elinstall.		1	0.1%
arb.led.		1	0.1%
arb.led. skyddad verkstad		1	0.1%
arb.ledare, platsutredare		1	0.1%
arb.terapiotr.		1	0.1%
arbetar på samhall exelan		1	0.1%
arbetsförmedlare		1	0.1%
arbetsledare		4	0.3%
arbetsledare inom lokalvård		1	0.1%
arbetsledare lager		1	0.1%
arbetsledare, priv. företag		1	0.1%
arbetsledare, snickeri		1	0.1%
arbetslös		4	0.3%
arbetsterapeut		1	0.1%
arbledare i seviceförråd		1	0.1%
arkeolog, antikvarie		1	0.1%
arkiverare		1	0.1%
armerare		1	0.1%
arrendatör		1	0.1%
ass.posten		1	0.1%

## # yrke: Fråga 61 Yrkestitel eller sysselsättning

Value	Label	Cases	Percentage
assistent		1	0.1%
assistent, kontor		1	0.1%
assistent, ( reception)		1	0.1%
au pair jobb i Schweiz 40h/ vecka		1	0.1%
avd.chef		1	0.1%
avd.chef, mikrobiologiskt lab		1	0.1%
badmästare		1	0.1%
bagare		2	0.1%
bandykansli		1	0.1%
bankdirektör		1	0.1%
bankkamrer		1	0.1%
banktjänsteman		4	0.3%
barmorska		2	0.1%
barnskö.		1	0.1%
barnsköt.		2	0.1%
barnskötare		13	1.0%
barnsköterksa		1	0.1%
barnsköterska		1	0.1%
barntimme ledare		1	0.1%
behandl ass		1	0.1%
bensinmack		1	0.1%
beredarb,miljökon		1	0.1%
bibliotekassistent		1	0.1%
bilmek		1	0.1%
bilmek.		2	0.1%
bilmekaniker		2	0.1%
bilplåtslagare		1	0.1%
bilskaderep.		1	0.1%
biluthyrare		1	0.1%
biografmaskinist		1	0.1%
biografmaskist		1	0.1%
bitr. driftchef		1	0.1%
blivande bilmekaniker		1	0.1%
blomsterförsäljare		1	0.1%
bokföring		1	0.1%
bokföring/ redovisning		1	0.1%
bokföringskontori		1	0.1%
bonde		2	0.1%
brandman		1	0.1%
busschafför		1	0.1%

## # yrke: Fråga 61 Yrkestitel eller sysselsättning

Value	Label	Cases	Percentage
bussförare		1	0.1%
butiksbitr.		1	0.1%
butiksbiträde		2	0.1%
butiksbiträde kassa och grönsaker		1	0.1%
butikschef		1	0.1%
butikschef livsmedel		1	0.1%
butiksföreståndare		1	0.1%
bygg och fastighetskonsult		1	0.1%
byggarb.		1	0.1%
byggkonstruktör		1	0.1%
byggmästare		2	0.1%
byggn.plåtslagare		1	0.1%
byggnads snickare		1	0.1%
byggnadsarb.		1	0.1%
byggnadsarbetare		6	0.4%
byggnadsarbetare, snickare		1	0.1%
byggnadsarbete		1	0.1%
byggnadsing		1	0.1%
byggnadsing.		3	0.2%
byggnadsingenjör		3	0.2%
byggnadssnick		1	0.1%
byggnadssnick.		1	0.1%
byggnadssnickare		1	0.1%
byggnadssträarb.		1	0.1%
byggnadsverkmäs		1	0.1%
båtbyggare		1	0.1%
cad ing.		1	0.1%
chafför		5	0.4%
chaufför		8	0.6%
chef		1	0.1%
chefpsykolog		1	0.1%
chefredaktör		1	0.1%
civ ing		1	0.1%
civilekonom		1	0.1%
controller/ civilekonom		1	0.1%
cropier (sköter black jack på hotell)		1	0.1%
dagbarnvårdare		2	0.1%
dagcenter		1	0.1%
dagcenterplats		1	0.1%

# yrke: Fråga 61 Yrkestitel eller sysselsättning

Value	Label	Cases	Percentage
dagisfröken		2	0.1%
dagmamma		1	0.1%
damfrisörska		1	0.1%
datakonsult		2	0.1%
dataregistrerare		1	0.1%
datoroperatör		1	0.1%
dekoratör		1	0.1%
deläg. i daghem		1	0.1%
delägare i fotofirma		1	0.1%
diakonitjänsteman		1	0.1%
distribution av tidningar, reklaminfo.		1	0.1%
distriktschef		1	0.1%
distriktsköterska		1	0.1%
distriktsköterska		2	0.1%
ditriktschef texaco		1	0.1%
div arb.		1	0.1%
diverse arbeten		1	0.1%
djurvårdare		1	0.1%
djurvårdare på furuviksparken		1	0.1%
doktorand		1	0.1%
drift tekniker		1	0.1%
driftansvarig för eldistribution		1	0.1%
drifttekn. bowlinghall		1	0.1%
driver måleri		1	0.1%
egen bokföringsbyrå		2	0.1%
egen föret, budbilsfirma		1	0.1%
egen föret.		2	0.1%
egen företagare		6	0.4%
egenföretagare		3	0.2%
egenföretagare/ marknadsundersöl		1	0.1%
egenföretagare		1	0.1%
eget		1	0.1%
eget föret. snickare		1	0.1%
eget företag bygg		1	0.1%
ekonom		5	0.4%
ekonomiadministr		1	0.1%
ekonomibitr.		2	0.1%

## # yrke: Fråga 61 Yrkestitel eller sysselsättning

Value	Label	Cases	Percentage
ekonomichef		2	0.1%
el-installatör		1	0.1%
el.montör		1	0.1%
elektriker		11	0.8%
elektriker eget företag		1	0.1%
elektro/ dataingenjör		1	0.1%
elevass		1	0.1%
elevassistent, mellanstadiet & arb. på fritidshem.		1	0.1%
elingenjör		1	0.1%
elingenjör, programmerare		1	0.1%
elmontör		2	0.1%
enhetschef		2	0.1%
enhetschef/ omsorg		1	0.1%
entreprenör		1	0.1%
entreprenadingeng		1	0.1%
exp. föreståndare		1	0.1%
f.d. hälsovårdsinspekt i Gävle		1	0.1%
f.d.rektor		1	0.1%
fabriksarb		3	0.2%
fabriksarbetare		5	0.4%
fackekonom		1	0.1%
facklig ombudsman		1	0.1%
fastigh mäkl/ jurist		1	0.1%
fastigh.sköt.		1	0.1%
fastighetsförvaltar		1	0.1%
fastighetsmäklare		1	0.1%
fastighetsskötare		3	0.2%
fd barnskötare		1	0.1%
fd fabarb ftpens		1	0.1%
fisketillsynsman		1	0.1%
florist		1	0.1%
folkpensionär		1	0.1%
folskollärare		1	0.1%
fordons reparatör		1	0.1%
forskare fil dr i kuklturgeogr.		1	0.1%
forskare, fil DR i kulturgeografi		1	0.1%

## # yrke: Fråga 61 Yrkestitel eller sysselsättning

Value	Label	Cases	Percentage
forskningsass.		1	0.1%
fotterapeut		1	0.1%
frisör		6	0.4%
fritidsledare		2	0.1%
fritidsped.		4	0.3%
fritidspedagog		2	0.1%
fältserviceing.		1	0.1%
färghandlare		1	0.1%
företagare		1	0.1%
företagare,jordbr		1	0.1%
företagsekonom		1	0.1%
företagskonsult		1	0.1%
företagsledare		2	0.1%
företagssäljare		1	0.1%
författare,skribent		1	0.1%
förrådsarbetare		2	0.1%
förskolelärare		7	0.5%
förskollärare		13	1.0%
förskolärare		1	0.1%
försolärare		1	0.1%
första skötare		1	0.1%
försäkr.sekr.konto		1	0.1%
försäkr.sekret.		1	0.1%
försäkringssekr. (försäkringskass.)		1	0.1%
försäkringssekrete		1	0.1%
försäkringstjänste		1	0.1%
försälj.tekn.		1	0.1%
försäljare		7	0.5%
försäljare, verkstadsindustri		1	0.1%
försäljningkassetj		1	0.1%
förådsman		1	0.1%
gatuköksbitr.		1	0.1%
gatuköksinneh		1	0.1%
glasmästare		1	0.1%
godsmottagare		1	0.1%
golvläggare		1	0.1%
grafiker		1	0.1%
grillbar		1	0.1%
grovarbetare		1	0.1%
grundskollärare		1	0.1%
grävmaskinist o chaufför		1	0.1%
grävmaskinist, entreprenör		1	0.1%

## # yrke: Fråga 61 Yrkestitel eller sysselsättning

Value	Label	Cases	Percentage
gymn lärare		1	0.1%
gymnasie rektor		1	0.1%
gymnasieadjunkt		1	0.1%
gymnasiebyggnad men jobbar som säljare		1	0.1%
gymnasiestud		1	0.1%
habiliteringsperso		4	0.3%
handelsresande		1	0.1%
handledare/ konsthandv.		1	0.1%
handläggare vid försäkringskassan		1	0.1%
hemmafru		16	1.2%
hemmausägare		1	0.1%
hemsamarit		2	0.1%
hemtjänsten		1	0.1%
hockeyspelare, kontorist		1	0.1%
hotellrec		1	0.1%
hushållsläkare		1	0.1%
hushållslärare		2	0.1%
husmor		1	0.1%
hyvelarb.		1	0.1%
hårdare		1	0.1%
högskol.stud.		1	0.1%
högskolestuderand på heltid		1	0.1%
högstadielärare		1	0.1%
i skogen		1	0.1%
iblotekstjänstema		1	0.1%
idrottsvaktmästare		1	0.1%
industriarbetare		2	0.1%
informationsassist		1	0.1%
ing. chef strat plan		1	0.1%
ingengör		2	0.1%
ingenjör		1	0.1%
inköp. på verkstad		1	0.1%
inst teknik		1	0.1%
instrumentmakare		1	0.1%
ishockeyspelare		1	0.1%
jobbar i kiosk		1	0.1%
jobbat på sjukhus		1	0.1%
jord &skogsbrukare		1	0.1%



### # yrke: Fråga 61 Yrkestitel eller sysselsättning

Value	Label	Cases	Percentage
jord- o skogsbrukare		1	0.1%
jordbruk		1	0.1%
jordbrukare		3	0.2%
jordbruksarbetare		1	0.1%
jägmästare		1	0.1%
järnhandelsäljare		1	0.1%
järnverksarb.		3	0.2%
järnverksarbetare		1	0.1%
kabelmontör		1	0.1%
kablagemontör		1	0.1%
kamratstödjare		1	0.1%
kamrer		1	0.1%
kanslist		3	0.2%
kanslist (sjukhus)		1	0.1%
kartriterska		1	0.1%
karttekniker		1	0.1%
kassaförest. a-kassa		1	0.1%
kassaledare		1	0.1%
kassörska		2	0.1%
kioskbitr.		1	0.1%
klubbordförande		1	0.1%
kock		4	0.3%
kock i gatukök		1	0.1%
kock, köksmästare restaurang/ sjöfart		1	0.1%
kokerska		3	0.2%
komunalarbetare		1	0.1%
konditor, väktare, fabriksarb.		1	0.1%
konditoriarb		1	0.1%
konf. värdinna		1	0.1%
konstnär		1	0.1%
konstruktionsleda		1	0.1%
konsult		1	0.1%
konsult/personal adm./ lärare, bet.vetare		1	0.1%
kontollant, radio		1	0.1%
kontor		1	0.1%
kontor/studie vägled		1	0.1%
kontorist		14	1.0%

# yrke: Fråga 61 Yrkestitel eller sysselsättning

Value	Label	Cases	Percentage
kontorist/ administrerar kursverksamhet		1	0.1%
kontorsarb.		1	0.1%
kontorsarbete, kyrkoskrivare		1	0.1%
kontrollant, Ericsson radio		1	0.1%
kontrorist		1	0.1%
kranförare		1	0.1%
kretskartsmontör		1	0.1%
kurator		1	0.1%
kustbevakningsass		1	0.1%
kvalitetssäkrare		1	0.1%
kyrkoherde		1	0.1%
kyrkomusiker		2	0.1%
kyrkovaktmästare		1	0.1%
köksbit.		1	0.1%
köksmästare		1	0.1%
köttmästare		1	0.1%
lab bitr.		1	0.1%
lab.ing.		1	0.1%
laborant		1	0.1%
laboratoriebiträde		1	0.1%
lagerarb.		1	0.1%
lagerarbetare		2	0.1%
lagerchef		1	0.1%
lant o skogsbrukare		1	0.1%
lantarb,maskinför:		1	0.1%
lantbruk		1	0.1%
lantbruk,politik		1	0.1%
lantbrukare		8	0.6%
lantmätare		1	0.1%
lastbilsförare, rörmakare		1	0.1%
lastbilschafför		1	0.1%
lastbilschaufför		1	0.1%
lastbilsåkeri		1	0.1%
leg sjukgym		1	0.1%
leg. sjuksköt.		1	0.1%
leg.sjuksköterska		1	0.1%
livsmedelsbutik		1	0.1%
ljudekniker		1	0.1%
llantbrukare o skogsarbetare		1	0.1%
lok/ personal,ledare		1	0.1%

## # yrke: Fråga 61 Yrkestitel eller sysselsättning

Value	Label	Cases	Percentage
lokalredaktör		1	0.1%
lokalv fritidsl		1	0.1%
lokalv.		1	0.1%
lokalvårdare		9	0.7%
lokförare		3	0.2%
loklavårdare		1	0.1%
lumpen		1	0.1%
läk.sekr.		1	0.1%
läkare		1	0.1%
läkarsekr.		1	0.1%
läkarsekreterare		3	0.2%
läkelmedelskonsu		1	0.1%
lärararvik.		1	0.1%
lärare		11	0.8%
lärare/rehab avsynsk		1	0.1%
lärarvikarie		1	0.1%
lågstadie lärare		1	0.1%
lågstadielärare		1	0.1%
löneadm.		1	0.1%
löneadministratör		1	0.1%
löneadministratör, delpension		1	0.1%
m öbelsnickare (egenföretagare)		1	0.1%
major		1	0.1%
markn förare		1	0.1%
marknadsundersöl		1	0.1%
mask. ing.		1	0.1%
maskin ing		1	0.1%
maskinförare		2	0.1%
maskinförare (skog o gräv)		1	0.1%
maskinföraregräv		1	0.1%
maskiningenjör		1	0.1%
maskinreparatör		1	0.1%
massageterapeut		1	0.1%
massör		1	0.1%
matsals- o städarbete		1	0.1%
mattant		1	0.1%
mattläggare		1	0.1%
medicinsk service av röntgen mm		1	0.1%
mek, reparatör		1	0.1%
mekaniker		1	0.1%

### # yrke: Fråga 61 Yrkestitel eller sysselsättning

Value	Label	Cases	Percentage
	mellanstadielärare	1	0.1%
	mentalskötare	3	0.2%
	merkonom	1	0.1%
	metallarb.	2	0.1%
	metallarbetare	1	0.1%
	militär	1	0.1%
	militär trafikinspektör	1	0.1%
	militärtjänst	1	0.1%
	miljökonsult	1	0.1%
	missionär	1	0.1%
	modist	2	0.1%
	monteringsb.	1	0.1%
	montör	3	0.2%
	montör, reparatör	1	0.1%
	montör, svetsare	1	0.1%
	murare	3	0.2%
	musiker	2	0.1%
	musiker, fritidsledare	1	0.1%
	mät. ingenjör	1	0.1%
	mätningssing	1	0.1%
	målare	10	0.7%
	målarmästare	1	0.1%
	möbelmontör	1	0.1%
	narkosköterska	1	0.1%
	nc operatör	1	0.1%
	nättekniker	1	0.1%
	o egenföretagare	1	0.1%
	offertarb.	1	0.1%
	ombudsman	1	0.1%
	områdeschef	1	0.1%
	operativ chef	1	0.1%
	operatör	1	0.1%
	optiker	1	0.1%
	ordermottagare	1	0.1%
	park/ skogsskötare	1	0.1%
	parkarbetare	2	0.1%
	parkeringsvakt	1	0.1%
	pastor 60%+ chaufför40%	1	0.1%
	pensinär	1	0.1%
	pensionerad plåtslagare	1	0.1%
	pensionär	28	2.1%

## # yrke: Fråga 61 Yrkestitel eller sysselsättning

Value	Label	Cases	Percentage
pensionär, tidigare som dist.chef i trygghansa		1	0.1%
pers ass/croupier		1	0.1%
pers.ass.		1	0.1%
personal o lönearb. samordning		1	0.1%
personaladm.		1	0.1%
personalhandlägg:		3	0.2%
personlig ass. åt skolbarn		1	0.1%
personligassistent. vårdbit., travhästr:		1	0.1%
planeringschef		3	0.2%
plantskolarbetare		1	0.1%
plastarbete		1	0.1%
platschef		1	0.1%
platschef/arbetsled.		1	0.1%
plattsättare		1	0.1%
plåtslagare		2	0.1%
plåtslagare, svetsare		1	0.1%
polis		1	0.1%
polisassistent		1	0.1%
postarbetare		1	0.1%
postiljon		1	0.1%
postkassör		2	0.1%
postkassörska		1	0.1%
postutdelningsche		1	0.1%
praktikant i en djuraffär		1	0.1%
praktikplats hos dagmamma		1	0.1%
processman		1	0.1%
processoperatör pappersind.		1	0.1%
prod och pers led		1	0.1%
prod.plan. banverket		1	0.1%
produktionslageransvarig		1	0.1%
produktionsledare		1	0.1%
produktionsteknik		1	0.1%
produkttestare		1	0.1%
produktutveckling av möbler		1	0.1%
produtvecklare		1	0.1%

## # yrke: Fråga 61 Yrkestitel eller sysselsättning

Value	Label	Cases	Percentage
prof. vid univ.		1	0.1%
programmerare		3	0.2%
prosessoperatör		1	0.1%
präst		1	0.1%
psykskötare		1	0.1%
radioproducent		1	0.1%
receptarie		1	0.1%
receptionist		2	0.1%
reelare		1	0.1%
reklamfoto		1	0.1%
rektor		2	0.1%
rektor invandrarundervis		1	0.1%
reparatör		1	0.1%
reprofotograf		1	0.1%
rese montör		1	0.1%
resemontör		1	0.1%
resemontör inom kärnkraft		1	0.1%
resemontör, betongare		1	0.1%
reservdelschef		1	0.1%
reservdelspersona		1	0.1%
rest.bitr.		1	0.1%
returen/1/2 pension		1	0.1%
revisorass., kontorsarbete		1	0.1%
revisorsass, jordbrukare m kor		1	0.1%
ridskolechef		1	0.1%
röker kött		1	0.1%
rörentreprenör		1	0.1%
rörläggare, bergsprängare		1	0.1%
rörmakare +hockeyspelare (elitnivå)		1	0.1%
rörmontör		2	0.1%
samt lantbrukare		1	0.1%
sekret.		1	0.1%
sekreterare		3	0.2%
sekreterare, kulturpedagog		1	0.1%
service center chef		1	0.1%
servicearbetare		1	0.1%
servicehus		1	0.1%

## # yrke: Fråga 61 Yrkestitel eller sysselsättning

Value	Label	Cases	Percentage
servicetekniker		1	0.1%
servitris		4	0.3%
sjukgymnast		1	0.1%
sjukgymnastbit.		1	0.1%
sjukgymnastbitr.		1	0.1%
sjukpens. fd kontorist		1	0.1%
sjukpensionär		3	0.2%
sjuksköt.		1	0.1%
sjuksköterska		16	1.2%
sjukv,bitr äldreomsorg		1	0.1%
sjukv.bitr.		2	0.1%
sjukvårdbiträde		1	0.1%
sjukvårdsbiträde		2	0.1%
sjukvårdslärare		1	0.1%
sjöman		1	0.1%
skattehandläggare		1	0.1%
skeppsmäklare, marknadschef		1	0.1%
skogsarb		2	0.1%
skogsarb.		1	0.1%
skogsarbetare		2	0.1%
skogsbruk o hyvleri		1	0.1%
skogsentrep		1	0.1%
skogsmask.för.		1	0.1%
skogsmaskinförar		1	0.1%
skogstekniker		1	0.1%
skogstjästeman		1	0.1%
skogsvakt		1	0.1%
skogsvårdskonsul		1	0.1%
skohandelsbitr.		1	0.1%
skolmåltidsbit.		1	0.1%
skolmåltidsbitr.+ lokalvårdare på skola		1	0.1%
skolmåltidsbiträde		1	0.1%
skolskötterka		1	0.1%
skräddare		1	0.1%
skrädderi		1	0.1%
skötare		1	0.1%
smed		1	0.1%
snickare		13	1.0%
snickare, byggnadsarbetare		1	0.1%
snickarer		1	0.1%

## # yrke: Fråga 61 Yrkestitel eller sysselsättning

Value	Label	Cases	Percentage
sociala frågor		1	0.1%
socialarb		1	0.1%
socialsekr.		1	0.1%
socionom		1	0.1%
specialen på städfirma		1	0.1%
speditör		1	0.1%
språklärare		1	0.1%
statstjänsteman		1	0.1%
stegvalsare		1	0.1%
stenhuggare		2	0.1%
stensättare		1	0.1%
stormarknadschef		1	0.1%
stränggjutare, sandvik steel		1	0.1%
stud		1	0.1%
stud gymn		1	0.1%
stud. gymn		1	0.1%
student		3	0.2%
studerande		21	1.6%
studerande gymnasium		1	0.1%
studerande på gym.		1	0.1%
studerande vid högskolan		2	0.1%
studerande0		1	0.1%
studerar		5	0.4%
studerar på gym		1	0.1%
studerar på gym.		1	0.1%
studerar på komvux		1	0.1%
studerar svenska SFI		1	0.1%
studieombudsman i ett lokalt studieförb.		1	0.1%
stuveriarbetare		1	0.1%
städare		3	0.2%
städare, vårdbiträde		1	0.1%
städare/försäljare		1	0.1%
städerska		1	0.1%
städledare		1	0.1%
stålarbetare		2	0.1%
svarvare		2	0.1%
svarvare o fräsare		1	0.1%
svetsare		5	0.4%



## # yrke: Fråga 61 Yrkestitel eller sysselsättning

Value	Label	Cases	Percentage
svetslärare		1	0.1%
svetstråddragare		1	0.1%
syo-konsulent		1	0.1%
syst.utv.data		1	0.1%
systemprog		1	0.1%
säkerhetskonsult		1	0.1%
säljande distributör		1	0.1%
säljare		2	0.1%
säljare zoohandeln		1	0.1%
säljledare		1	0.1%
säljservicekonsule		1	0.1%
sågv.arb		1	0.1%
sågverksarb		1	0.1%
sågverksarbetare		3	0.2%
sångpedagog		1	0.1%
sömmerska		2	0.1%
sömmerska		1	0.1%
takarbetare		1	0.1%
tand- o barnsköterska		1	0.1%
tandhygienist		1	0.1%
tandl.		1	0.1%
tandläkare		3	0.2%
tandsköte.		1	0.1%
tandsköterska		1	0.1%
tapetserare		1	0.1%
taxichafför		1	0.1%
taxiförare		1	0.1%
taxiägare		1	0.1%
team ass.		1	0.1%
tekniker		1	0.1%
tel.konsulent		1	0.1%
telefonförsäljare		1	0.1%
telefonist		1	0.1%
telefonist på telia 75 % kvällstid		1	0.1%
telen.redaktör		1	0.1%
telereparatör		1	0.1%
terapeut		1	0.1%
terapibit.		1	0.1%
textillärare		1	0.1%
tidningsbud		3	0.2%
tidningsgrafiker		1	0.1%
torpare		1	0.1%

## # yrke: Fråga 61 Yrkestitel eller sysselsättning

Value	Label	Cases	Percentage
trafikbiträde		1	0.1%
traktorrep.		1	0.1%
traktörförare		1	0.1%
transformator tillv		1	0.1%
traversförare		1	0.1%
travlärling		1	0.1%
trivseltekniker		1	0.1%
truck o bilförare		1	0.1%
truckförare		3	0.2%
tryckare		1	0.1%
träarb.		1	0.1%
träarbetare		1	0.1%
trädgårdsmästare, konstsmed		1	0.1%
träändarb		1	0.1%
tvätteribitråde		1	0.1%
un dersköterska		1	0.1%
undersköt.		7	0.5%
undersköt/ civilekonom		1	0.1%
underskötare		1	0.1%
underskötare, äldreomsorg		1	0.1%
undersköterska		1	0.1%
undersköterska		25	1.9%
undersköterska, grupphem		1	0.1%
undersköterska, mentallskötare		1	0.1%
underskötyerska		1	0.1%
ungdomspraktik		1	0.1%
ungdomspraktik, lärarvikarie		1	0.1%
urmakare, VD i eget företag		1	0.1%
utbildningskonsul		1	0.1%
utlastare		1	0.1%
v.a.montör		1	0.1%
vaktmästare		7	0.5%
vd eget föret.		1	0.1%
ventilationsteknik		1	0.1%
verkmästare		1	0.1%
verksamhetschef		1	0.1%
verkstads mek.		1	0.1%
verkstadsarb		1	0.1%
verkstadsarb.		2	0.1%
verkstadsarbetare		4	0.3%

## # yrke: Fråga 61 Yrkestitel eller sysselsättning

Value	Label	Cases	Percentage
verkstadssnickare		1	0.1%
verktygskonstr.		1	0.1%
verktygsslipare		1	0.1%
vik arbetsledare		1	0.1%
vik diakonissa		1	0.1%
vikarie, inom äldreomsorgen		1	0.1%
virkesmätare		1	0.1%
vvv-tekniker		1	0.1%
vägarb.		2	0.1%
vägmästare		1	0.1%
väktare		3	0.2%
väktare (securitas)		1	0.1%
värmplikten		1	0.1%
värmpliktig		3	0.2%
växeltelefonis		1	0.1%
vård av barn		1	0.1%
vårdare		4	0.3%
vårdare - psykiskhandikapp		1	0.1%
vårdare gruppboende		1	0.1%
vårdare på krim.vårdsanstalte		1	0.1%
vårdbit.		7	0.5%
vårdbitr		3	0.2%
vårdbitr.		11	0.8%
vårdbitr./ kyrkogårdsarb.		1	0.1%
vårdbitråde		20	1.5%
vårdbitråde, gruppboende		1	0.1%
vårdcentralschef 0 distriktsläkare		1	0.1%
yrkeschaufför		1	0.1%
yrkesförare		2	0.1%
yrkeslärare		3	0.2%
yrkesrehabilitering		1	0.1%
#keriägare		1	0.1%
Äldreomsorg		1	0.1%
Äldreomsorgen		1	0.1%
Äventyrare		1	0.1%
ägare av videobutik		1	0.1%
äldreomsorg + skola		1	0.1%
är med iflygvapnet		1	0.1%

### # yrke: Fråga 61 Yrkestitel eller sysselsättning

Value	Label	Cases	Percentage
och frivilliga befälsutb.			
överpostiljon		1	0.1%
översättare		1	0.1%
övervakare i krimvården		1	0.1%
... VERLÄKARE		1	0.1%

*Warning: these figures indicate the number of cases found in the data file. They cannot be interpreted as summary statistics of the population of interest.*

### # vad5: Fråga 61 Om annat vad?

<b>Information</b>	[Type= discrete] [Format=character] [Missing=*]
<b>Statistics [NW/ W]</b>	[Valid=58 /-] [Invalid=0 /-]

Value	Label	Cases	Percentage
1		5	8.6%
APU		1	1.7%
Gymn/praktik sj.hus		1	1.7%
LUMPEN		1	1.7%
alu		1	1.7%
au pair		1	1.7%
egen företagare		1	1.7%
flykting		1	1.7%
fritidshus		1	1.7%
grat.arb		1	1.7%
jakt		1	1.7%
jullov		1	1.7%
kantor		1	1.7%
komb.2,3		1	1.7%
kompled		1	1.7%
konsult		1	1.7%
kurs		1	1.7%
ledig v.		1	1.7%
lumpen		3	5.2%
m.led		1	1.7%
mammaledig		1	1.7%
milit,tj		1	1.7%
militär		1	1.7%
ombyggnad i verkstaden		1	1.7%
pensionär + hjälpte till i fam		1	1.7%
praktik		4	6.9%
semester		2	3.4%
sj.barn		1	1.7%
sjuk		1	1.7%
sjukskr.		3	5.2%

**# vad5: Fråga 61 Om annat vad?**

Value	Label	Cases	Percentage
sjukskri		3	5.2%
sjukskriven		4	6.9%
skiftgång		1	1.7%
streckad		1	1.7%
studerade + arbetslös		1	1.7%
tim.vik.		1	1.7%
vpl		1	1.7%
värmplik		2	3.4%
värmplikt		1	1.7%
vårdbidr		1	1.7%

Warning: these figures indicate the number of cases found in the data file. They cannot be interpreted as summary statistics of the population of interest.

**# bil: Fråga 63 A Har Du/din familj bil?**

<b>Information</b>	[Type= discrete] [Format=numeric] [Range= 0-1] [Missing=*]
<b>Statistics [NW/ W]</b>	[Valid=6102 /-] [Invalid=91 /-]

Value	Label	Cases	Percentage
0	Nej	794	13.0%
1	Ja	5308	87.0%
Sysmiss		91	

Warning: these figures indicate the number of cases found in the data file. They cannot be interpreted as summary statistics of the population of interest.

**# mc: Fråga 63 B Har Du/din familj mc?**

<b>Information</b>	[Type= discrete] [Format=numeric] [Range= 0-1] [Missing=*]
<b>Statistics [NW/ W]</b>	[Valid=6101 /-] [Invalid=92 /-]

Value	Label	Cases	Percentage
0	Nej	5740	94.1%
1	Ja	361	5.9%
Sysmiss		92	

Warning: these figures indicate the number of cases found in the data file. They cannot be interpreted as summary statistics of the population of interest.

**# mopcyk: Fråga 63 C Har Du/din familj moped eller cykel?**

<b>Information</b>	[Type= discrete] [Format=numeric] [Range= 0-1] [Missing=*]
<b>Statistics [NW/ W]</b>	[Valid=6102 /-] [Invalid=91 /-]

Value	Label	Cases	Percentage
0	Nej	2510	41.1%
1	Ja	3592	58.9%
Sysmiss		91	

Warning: these figures indicate the number of cases found in the data file. They cannot be interpreted as summary statistics of the population of interest.

**# frihus: Fråga 63 D Har Du/din familj fritidshus?**

<b>Information</b>	[Type= discrete] [Format=numeric] [Range= 0-1] [Missing=*]
<b>Statistics [NW/ W]</b>	[Valid=6103 /-] [Invalid=90 /-]

Value	Label	Cases	Percentage
0	Nej	4580	75.0%
1	Ja	1523	25.0%
Sysmiss		90	

<b># frihus: Fråga 63 D Har Du/din familj fritidshus?</b>			
<i>Warning: these figures indicate the number of cases found in the data file. They cannot be interpreted as summary statistics of the population of interest.</i>			
<b># halock1: Fråga 65 A utsatt inbrott, installerat säkerhetslås på ytterdörr?</b>			
<b>Information</b>		[Type= discrete] [Format=numeric] [Range= 1-2] [Missing=*]	
<b>Statistics [NW/ W]</b>		[Valid=1406 /-] [Invalid=4787 /-]	
Value	Label	Cases	Percentage
1	Ja	447	31.8%
2	Nej	959	68.2%
Sysmiss		4787	
<i>Warning: these figures indicate the number of cases found in the data file. They cannot be interpreted as summary statistics of the population of interest.</i>			
<b># halocka1: Fråga 65 B Utsatt för inbrott, installerat säkerhetslås altandörr?</b>			
<b>Information</b>		[Type= discrete] [Format=numeric] [Range= 1-2] [Missing=*]	
<b>Statistics [NW/ W]</b>		[Valid=1301 /-] [Invalid=4892 /-]	
Value	Label	Cases	Percentage
1	Ja	313	24.1%
2	Nej	988	75.9%
Sysmiss		4892	
<i>Warning: these figures indicate the number of cases found in the data file. They cannot be interpreted as summary statistics of the population of interest.</i>			
<b># halockb1: Fråga 65 C Utsatt för inbrott, installerat säkerhetslås på fönster?</b>			
<b>Information</b>		[Type= discrete] [Format=numeric] [Range= 1-2] [Missing=*]	
<b>Statistics [NW/ W]</b>		[Valid=1248 /-] [Invalid=4945 /-]	
Value	Label	Cases	Percentage
1	Ja	154	12.3%
2	Nej	1094	87.7%
Sysmiss		4945	
<i>Warning: these figures indicate the number of cases found in the data file. They cannot be interpreted as summary statistics of the population of interest.</i>			
<b># halarm1: Fråga 65 D utsatt för inbrott, installerat inbrottslarm?</b>			
<b>Information</b>		[Type= discrete] [Format=numeric] [Range= 1-2] [Missing=*]	
<b>Statistics [NW/ W]</b>		[Valid=1300 /-] [Invalid=4893 /-]	
Value	Label	Cases	Percentage
1	Ja	215	16.5%
2	Nej	1085	83.5%
Sysmiss		4893	
<i>Warning: these figures indicate the number of cases found in the data file. They cannot be interpreted as summary statistics of the population of interest.</i>			
<b># hamark1: Fråga 65 E utsatt för inbrott, märkning av stöldbegärligt gods?</b>			
<b>Information</b>		[Type= discrete] [Format=numeric] [Range= 1-2] [Missing=*]	
<b>Statistics [NW/ W]</b>		[Valid=1316 /-] [Invalid=4877 /-]	
Value	Label	Cases	Percentage
1	Ja	356	27.1%
2	Nej	960	72.9%
Sysmiss		4877	
<i>Warning: these figures indicate the number of cases found in the data file. They cannot be interpreted as summary statistics of the population of interest.</i>			

<b># hatitt1: Fråga 65 F utsatt för inbrott, ber någon titta till bostaden</b>			
<b>Information</b>	[Type= discrete] [Format=numeric] [Range= 1-2] [Missing=*]		
<b>Statistics [NW/ W]</b>	[Valid=1732 /-] [Invalid=4461 /-]		
<b>Value</b>	<b>Label</b>	<b>Cases</b>	<b>Percentage</b>
1	Ja	1166	67.3%
2	Nej	566	32.7%
Sysmiss		4461	
<i>Warning: these figures indicate the number of cases found in the data file. They cannot be interpreted as summary statistics of the population of interest.</i>			
<b># whystop: Fråga 52 C Vilken var anledningen (senaste gången) till att Du blev stoppad?</b>			
<b>Information</b>	[Type= discrete] [Format=numeric] [Range= 1-5] [Missing=*]		
<b>Statistics [NW/ W]</b>	[Valid=3601 /-] [Invalid=2592 /-]		
<b>Value</b>	<b>Label</b>	<b>Cases</b>	<b>Percentage</b>
1	trafik eller fordonskontroll (även rattonykterhet)	2509	69.7%
2	misstänkt för brott (annat än trafikbrott)	24	0.7%
3	fortkörning	175	4.9%
4	körkortskontroll	633	17.6%
5	annan anledning	260	7.2%
Sysmiss		2592	
<i>Warning: these figures indicate the number of cases found in the data file. They cannot be interpreted as summary statistics of the population of interest.</i>			
<b># hotplat2: Fråga 43 B Var skedde hotet vid senaste tillfället?</b>			
<b>Information</b>	[Type= discrete] [Format=numeric] [Range= 1-9] [Missing=*]		
<b>Statistics [NW/ W]</b>	[Valid=2912 /-] [Invalid=3281 /-]		
<b>Value</b>	<b>Label</b>	<b>Cases</b>	<b>Percentage</b>
1	I bostadsområdet	45	1.5%
2	På arbetet	20	0.7%
3	På krogen, restaurang	8	0.3%
4	På annan plats	36	1.2%
9	Har inte utsatts för hot	2803	96.3%
Sysmiss		3281	
<i>Warning: these figures indicate the number of cases found in the data file. They cannot be interpreted as summary statistics of the population of interest.</i>			
<b># trafresp: Fråga 39 B.3</b>			
<b>Information</b>	[Type= discrete] [Format=numeric] [Range= 0-9] [Missing=*]		
<b>Statistics [NW/ W]</b>	[Valid=4133 /-] [Invalid=2060 /-]		
<b>Value</b>	<b>Label</b>	<b>Cases</b>	<b>Percentage</b>
0	Nej	1636	39.6%
1	Ja	512	12.4%
9	Inget problem/vet ej	1985	48.0%
Sysmiss		2060	
<i>Warning: these figures indicate the number of cases found in the data file. They cannot be interpreted as summary statistics of the population of interest.</i>			
<b># lastweek: Fråga 62 Om du inte förvärvsarbetade i förra veckan, vilket av följande alternativ beskriver bäst vad...?</b>			
<b>Information</b>	[Type= discrete] [Format=numeric] [Range= 1-9] [Missing=*]		
<b>Statistics [NW/ W]</b>	[Valid=2933 /-] [Invalid=3260 /-]		
<b>Value</b>	<b>Label</b>	<b>Cases</b>	<b>Percentage</b>
1	Tjänstledig, föräldraledig	130	4.4%

**# lastweek: Fråga 62 Om du inte förvärvsarbetade i förra veckan, vilket av följande alternativ beskriver bäst vad...?**

Value	Label	Cases	Percentage
2	Studering	462	15.8%
3	Arbetslös, permitterad eller väntade på arbete	493	16.8%
4	Hjälpte till i familjens lantbruk	15	0.5%
5	Hjälpte till i familjens företag	6	0.2%
6	Är pensionerad (även förtids- sjuk- och änkepension)	1547	52.7%
7	Arbetade i eget hushåll	130	4.4%
8	Annat	140	4.8%
9	Lumpen	10	0.3%
Sysmiss		3260	

Warning: these figures indicate the number of cases found in the data file. They cannot be interpreted as summary statistics of the population of interest.

**# year**

**Information** [Type= continuous] [Format=numeric] [Range= 95-96] [Missing=\*]

**Statistics [NW/ W]** [Valid=6193 /-] [Invalid=0 /-] [Mean=95.504 /-] [StdDev=0.5 /-]

**# bostad: Fråga 9 Vad för slags bostad har Du ?**

**Information** [Type= discrete] [Format=numeric] [Range= 1-7] [Missing=\*]

**Statistics [NW/ W]** [Valid=6107 /-] [Invalid=86 /-]

Value	Label	Cases	Percentage
1	Lägenhet i hyreshus	1550	25.4%
2	Bostadsrättslägenhet	562	9.2%
3	Friliggande villa (även tvåfamiljsvilla, parhus)	3004	49.2%
4	Radhus eller kedjehus (även som bostadsrätt)	579	9.5%
5	Hyresrum (inneboende)	17	0.3%
6	Jordbruksfastighet	291	4.8%
7	Annan bostadstyp, vilken ?	104	1.7%
Sysmiss		86	

Warning: these figures indicate the number of cases found in the data file. They cannot be interpreted as summary statistics of the population of interest.

**# besbost: Fråga 10 Beskriv Ditt bosydområde ?**

**Information** [Type= discrete] [Format=numeric] [Range= 1-4] [Missing=\*]

**Statistics [NW/ W]** [Valid=3053 /-] [Invalid=3140 /-]

Value	Label	Cases	Percentage
1	Landsbygdsområde	933	30.6%
2	Till största del av enbart bostadshus	1670	54.7%
3	Blandning av bostäder och annan verksamhet	413	13.5%
4	Till största delen av annat än bostäder	37	1.2%
Sysmiss		3140	

Warning: these figures indicate the number of cases found in the data file. They cannot be interpreted as summary statistics of the population of interest.

**# surveill**





**Information** [Type= discrete] [Format=numeric] [Range= 1-11] [Missing=\*]

















**Statistics [NW/ W]** [Valid=3102 /-] [Invalid=3091 /-]

Value	Label	Cases	Percentage
1	Nej, inte alls	1980	63.8%
2	Ja, ganska	943	30.4%



<b># surveill</b>			
Value	Label	Cases	Percentage
3	Ja, mycket	178	5.7%
11		1	0.0%
Sysmiss		3091	
<i>Warning: these figures indicate the number of cases found in the data file. They cannot be interpreted as summary statistics of the population of interest.</i>			
<b># ejboende</b>			
<b>Information</b>	[Type= discrete] [Format=numeric] [Range= 1-3] [Missing=*]		
<b>Statistics [NW/ W]</b>	[Valid=3064 /-] [Invalid=3129 /-]		
Value	Label	Cases	Percentage
1	Ja, det är mycket vanligt (de flesta tidpunkterna på dagen)	234	7.6%
2	Ja, det är ganska vanligt	745	24.3%
3	Nej, det är ovanligt (någon enstaka gång under dagen)	2085	68.0%
Sysmiss		3129	
<i>Warning: these figures indicate the number of cases found in the data file. They cannot be interpreted as summary statistics of the population of interest.</i>			
<b># grannsam</b>			
<b>Information</b>	[Type= discrete] [Format=numeric] [Range= 1-3] [Missing=*]		
<b>Statistics [NW/ W]</b>	[Valid=3099 /-] [Invalid=3094 /-]		
Value	Label	Cases	Percentage
1	Ja	229	7.4%
2	Nej	1960	63.2%
3	Vet ej	910	29.4%
Sysmiss		3094	
<i>Warning: these figures indicate the number of cases found in the data file. They cannot be interpreted as summary statistics of the population of interest.</i>			
<b># alkhyr</b>			
<b>Information</b>	[Type= discrete] [Format=numeric] [Range= 0-1] [Missing=*]		
<b>Statistics [NW/ W]</b>	[Valid=942 /-] [Invalid=5251 /-]		
Value	Label	Cases	Percentage
0		911	96.7%
1	Ja hyresvärden	31	3.3%
Sysmiss		5251	
<i>Warning: these figures indicate the number of cases found in the data file. They cannot be interpreted as summary statistics of the population of interest.</i>			
<b># tungtraf</b>			
<b>Information</b>	[Type= discrete] [Format=numeric] [Range= 0-1] [Missing=*]		
<b>Statistics [NW/ W]</b>	[Valid=1125 /-] [Invalid=5068 /-]		
Value	Label	Cases	Percentage
0		861	76.5%
1	Tung trafik/buller	264	23.5%
Sysmiss		5068	
<i>Warning: these figures indicate the number of cases found in the data file. They cannot be interpreted as summary statistics of the population of interest.</i>			
<b># ejunderh</b>			
<b>Information</b>	[Type= discrete] [Format=numeric] [Range= 0-1] [Missing=*]		
<b>Statistics [NW/ W]</b>	[Valid=1126 /-] [Invalid=5067 /-]		

<b># ejunderh</b>			
<b>Value</b>	<b>Label</b>	<b>Cases</b>	<b>Percentage</b>
0		954	 84.7%
1	Dåligt vägunderhåll/gatuplanering	172	 15.3%
Sysmiss		5067	
<i>Warning: these figures indicate the number of cases found in the data file. They cannot be interpreted as summary statistics of the population of interest.</i>			
<b># both</b>			
<b>Information</b>	[Type= discrete] [Format=numeric] [Range= 0-1] [Missing=*]		
<b>Statistics [NW/ W]</b>	[Valid=711 /-] [Invalid=5482 /-]		
<b>Value</b>	<b>Label</b>	<b>Cases</b>	<b>Percentage</b>
0		694	 97.6%
1	Ja, med både polisen och annan berörd myndighet/person	17	 2.4%
Sysmiss		5482	
<i>Warning: these figures indicate the number of cases found in the data file. They cannot be interpreted as summary statistics of the population of interest.</i>			

# nedskpro			
<b>Information</b>	[Type= discrete] [Format=numeric] [Range= 0-3] [Missing=*]		
<b>Statistics [NW/ W]</b>	[Valid=1647 /-] [Invalid=4546 /-]		
Value	Label	Cases	Percentage
0		810	 49.2%
1	Största problemet	248	 15.1%
2	Näst största problemet	366	 22.2%
3	Tredje största problemet	223	 13.5%
Sysmiss		4546	
<i>Warning: these figures indicate the number of cases found in the data file. They cannot be interpreted as summary statistics of the population of interest.</i>			
# skadepro			
<b>Information</b>	[Type= discrete] [Format=numeric] [Range= 0-3] [Missing=*]		
<b>Statistics [NW/ W]</b>	[Valid=1644 /-] [Invalid=4549 /-]		
Value	Label	Cases	Percentage
0		1033	 62.8%
1	Största problemet	165	 10.0%
2	Näst största problemet	211	 12.8%
3	Tredje största problemet	235	 14.3%
Sysmiss		4549	
<i>Warning: these figures indicate the number of cases found in the data file. They cannot be interpreted as summary statistics of the population of interest.</i>			
# grannpro			
<b>Information</b>	[Type= discrete] [Format=numeric] [Range= 0-3] [Missing=*]		
<b>Statistics [NW/ W]</b>	[Valid=1644 /-] [Invalid=4549 /-]		
Value	Label	Cases	Percentage
0		1324	 80.5%
1	Största problemet	121	 7.4%
2	Näst största problemet	98	 6.0%
3	Tredje största problemet	101	 6.1%
Sysmiss		4549	
<i>Warning: these figures indicate the number of cases found in the data file. They cannot be interpreted as summary statistics of the population of interest.</i>			
# beruspro			
<b>Information</b>	[Type= discrete] [Format=numeric] [Range= 0-3] [Missing=*]		
<b>Statistics [NW/ W]</b>	[Valid=1643 /-] [Invalid=4550 /-]		
Value	Label	Cases	Percentage
0		1369	 83.3%
1	Största problemet	58	 3.5%
2	Näst största problemet	101	 6.1%
3	Tredje största problemet	115	 7.0%
Sysmiss		4550	
<i>Warning: these figures indicate the number of cases found in the data file. They cannot be interpreted as summary statistics of the population of interest.</i>			
# fightpro			
<b>Information</b>	[Type= discrete] [Format=numeric] [Range= 0-3] [Missing=*]		
<b>Statistics [NW/ W]</b>	[Valid=1643 /-] [Invalid=4550 /-]		

<b># fightpro</b>			
Value	Label	Cases	Percentage
0		1578	96.0%
1	Största problemet	11	0.7%
2	Näst största problemet	23	1.4%
3	Tredje största problemet	31	1.9%
Sysmiss		4550	
<i>Warning: these figures indicate the number of cases found in the data file. They cannot be interpreted as summary statistics of the population of interest.</i>			
<b># alkpro</b>			
<b>Information</b>	[Type= discrete] [Format=numeric] [Range= 0-3] [Missing=*]		
<b>Statistics [NW/ W]</b>	[Valid=1642 /-] [Invalid=4551 /-]		
Value	Label	Cases	Percentage
0		1484	90.4%
1	Största problemet	74	4.5%
2	Näst största problemet	53	3.2%
3	Tredje största problemet	31	1.9%
Sysmiss		4551	
<i>Warning: these figures indicate the number of cases found in the data file. They cannot be interpreted as summary statistics of the population of interest.</i>			
<b># ungdpro</b>			
<b>Information</b>	[Type= discrete] [Format=numeric] [Range= 0-3] [Missing=*]		
<b>Statistics [NW/ W]</b>	[Valid=1642 /-] [Invalid=4551 /-]		
Value	Label	Cases	Percentage
0		1394	84.9%
1	Största problemet	61	3.7%
2	Näst största problemet	91	5.5%
3	Tredje största problemet	96	5.8%
Sysmiss		4551	
<i>Warning: these figures indicate the number of cases found in the data file. They cannot be interpreted as summary statistics of the population of interest.</i>			
<b># kvinnpro</b>			
<b>Information</b>	[Type= discrete] [Format=numeric] [Range= 0-3] [Missing=*]		
<b>Statistics [NW/ W]</b>	[Valid=1643 /-] [Invalid=4550 /-]		
Value	Label	Cases	Percentage
0		1577	96.0%
1	Största problemet	28	1.7%
2	Näst största problemet	17	1.0%
3	Tredje största problemet	21	1.3%
Sysmiss		4550	
<i>Warning: these figures indicate the number of cases found in the data file. They cannot be interpreted as summary statistics of the population of interest.</i>			
<b># trafpro</b>			
<b>Information</b>	[Type= discrete] [Format=numeric] [Range= 0-3] [Missing=*]		
<b>Statistics [NW/ W]</b>	[Valid=1641 /-] [Invalid=4552 /-]		
Value	Label	Cases	Percentage
0		442	26.9%
1	Största problemet	875	53.3%

<b># trafpro</b>			
Value	Label	Cases	Percentage
2	Näst största problemet	186	11.3%
3	Tredje största problemet	138	8.4%
Sysmiss		4552	
<i>Warning: these figures indicate the number of cases found in the data file. They cannot be interpreted as summary statistics of the population of interest.</i>			
<b># vuxvan</b>			
<b>Information</b>		[Type= discrete] [Format=numeric] [Range= 1-22] [Missing=*]	
<b>Statistics [NW/ W]</b>		[Valid=3062 /-] [Invalid=3131 /-]	
Value	Label	Cases	Percentage
1	Ja	126	4.1%
2	Nej	2935	95.9%
22		1	0.0%
Sysmiss		3131	
<i>Warning: these figures indicate the number of cases found in the data file. They cannot be interpreted as summary statistics of the population of interest.</i>			
<b># varskad</b>			
<b>Information</b>		[Type= discrete] [Format=numeric] [Range= 0-2] [Missing=*]	
<b>Statistics [NW/ W]</b>		[Valid=45 /-] [Invalid=6148 /-]	
Value	Label	Cases	Percentage
0		1	2.2%
1	I bostadsområdet	7	15.6%
2	På annan plats	37	82.2%
Sysmiss		6148	
<i>Warning: these figures indicate the number of cases found in the data file. They cannot be interpreted as summary statistics of the population of interest.</i>			
<b># vemskad</b>			
<b>Information</b>		[Type= discrete] [Format=numeric] [Range= 1-8] [Missing=*]	
<b>Statistics [NW/ W]</b>		[Valid=48 /-] [Invalid=6145 /-]	
Value	Label	Cases	Percentage
1	Make/maka/sambo	2	4.2%
2	Tidigare make/maka/sambo	4	8.3%
3	Annan släkt	1	2.1%
4	Egna barn	0	
5	Bekant	7	14.6%
6	Främling i samband med mitt eget arbete	7	14.6%
7	Främling på fritiden i bostadsområdet	5	10.4%
8	Främling på fritiden på annan plats	22	45.8%
Sysmiss		6145	
<i>Warning: these figures indicate the number of cases found in the data file. They cannot be interpreted as summary statistics of the population of interest.</i>			
<b># skadbi1a: ggr av något i eller från bilen i det egna bostadsområdet</b>			
<b>Information</b>		[Type= discrete] [Format=numeric] [Range= 0-4] [Missing=*]	
<b>Statistics [NW/ W]</b>		[Valid=167 /-] [Invalid=6026 /-]	
Value	Label	Cases	Percentage
0		156	93.4%
1		6	3.6%

<b># skadbi1a: ggr av något i eller från bilen i det egna bostadsområdet</b>			
Value	Label	Cases	Percentage
2		3	1.8%
3		1	0.6%
4		1	0.6%
Sysmiss		6026	
<i>Warning: these figures indicate the number of cases found in the data file. They cannot be interpreted as summary statistics of the population of interest.</i>			
<b># skadbi1b: ggr av något i eller från bilen i annat område</b>			
<b>Information</b>	[Type= discrete] [Format=numeric] [Range= 0-3] [Missing=*]		
<b>Statistics [NW/ W]</b>	[Valid=167 /-] [Invalid=6026 /-]		
Value	Label	Cases	Percentage
0		155	92.8%
1		7	4.2%
2		3	1.8%
3		2	1.2%
Sysmiss		6026	
<i>Warning: these figures indicate the number of cases found in the data file. They cannot be interpreted as summary statistics of the population of interest.</i>			
<b># bilwhen</b>			
<b>Information</b>	[Type= discrete] [Format=numeric] [Range= 1-6] [Missing=*]		
<b>Statistics [NW/ W]</b>	[Valid=2942 /-] [Invalid=3251 /-]		
Value	Label	Cases	Percentage
1	Förmiddag	364	12.4%
2	Eftermiddag	945	32.1%
3	Kväll	360	12.2%
4	Natt	62	2.1%
5	Kan ej minnas att jag sett någon	749	25.5%
6	Vet ej	462	15.7%
Sysmiss		3251	
<i>Warning: these figures indicate the number of cases found in the data file. They cannot be interpreted as summary statistics of the population of interest.</i>			
<b># fotwhen</b>			
<b>Information</b>	[Type= discrete] [Format=numeric] [Range= 1-6] [Missing=*]		
<b>Statistics [NW/ W]</b>	[Valid=2706 /-] [Invalid=3487 /-]		
Value	Label	Cases	Percentage
1	Förmiddag	36	1.3%
2	Eftermiddag	78	2.9%
3	Kväll	22	0.8%
4	natt	10	0.4%
5	Kan ej minnas att jag sett någon	2302	85.1%
6	Vet ej	258	9.5%
Sysmiss		3487	
<i>Warning: these figures indicate the number of cases found in the data file. They cannot be interpreted as summary statistics of the population of interest.</i>			
<b># polsam</b>			
<b>Information</b>	[Type= discrete] [Format=numeric] [Range= 1-2] [Missing=*]		
<b>Statistics [NW/ W]</b>	[Valid=2019 /-] [Invalid=4174 /-]		

<b># polsam</b>			
Value	Label	Cases	Percentage
1	I samband med polisingripande	162	8.0%
2	Polisen åkte bil eller gick omkring	1857	92.0%
Sysmiss		4174	
<i>Warning: these figures indicate the number of cases found in the data file. They cannot be interpreted as summary statistics of the population of interest.</i>			
<b># polnamn</b>			
<b>Information</b>	[Type= discrete] [Format=numeric] [Range= 1-4] [Missing=*]		
<b>Statistics [NW/ W]</b>	[Valid=3046 /-] [Invalid=3147 /-]		
Value	Label	Cases	Percentage
1	En	438	14.4%
2	Två	332	10.9%
3	Tre el. flera	434	14.2%
4	Ingen	1842	60.5%
Sysmiss		3147	
<i>Warning: these figures indicate the number of cases found in the data file. They cannot be interpreted as summary statistics of the population of interest.</i>			
<b># seikod</b>			
<b>Information</b>	[Type= continuous] [Format=numeric] [Range= 11-89] [Missing=*]		
<b>Statistics [NW/ W]</b>	[Valid=2870 /-] [Invalid=3323 /-] [Mean=31.321 /-] [StdDev=19.459 /-]		
<b># halock: Fråga 64 A säkerhetslås ytterdörr?</b>			
<b>Information</b>	[Type= discrete] [Format=numeric] [Range= 1-2] [Missing=*]		
<b>Statistics [NW/ W]</b>	[Valid=4834 /-] [Invalid=1359 /-]		
Value	Label	Cases	Percentage
1	Ja	1637	33.9%
2	Nej	3197	66.1%
Sysmiss		1359	
<i>Warning: these figures indicate the number of cases found in the data file. They cannot be interpreted as summary statistics of the population of interest.</i>			
<b># halocka: Fråga 64 B säkerhetslås altandörr?</b>			
<b>Information</b>	[Type= discrete] [Format=numeric] [Range= 1-2] [Missing=*]		
<b>Statistics [NW/ W]</b>	[Valid=4346 /-] [Invalid=1847 /-]		
Value	Label	Cases	Percentage
1	Ja	913	21.0%
2	Nej	3433	79.0%
Sysmiss		1847	
<i>Warning: these figures indicate the number of cases found in the data file. They cannot be interpreted as summary statistics of the population of interest.</i>			
<b># halockb: Fråga 64 C Säkerhetslås fönster?</b>			
<b>Information</b>	[Type= discrete] [Format=numeric] [Range= 1-2] [Missing=*]		
<b>Statistics [NW/ W]</b>	[Valid=4137 /-] [Invalid=2056 /-]		
Value	Label	Cases	Percentage
1	Ja	167	4.0%
2	Nej	3970	96.0%
Sysmiss		2056	
<i>Warning: these figures indicate the number of cases found in the data file. They cannot be interpreted as summary statistics of the population of interest.</i>			

**# halarm: Fråga 64 D Inbrottslarm?****Information** [Type= discrete] [Format=numeric] [Range= 1-2] [Missing=\*]**Statistics [NW/ W]** [Valid=4205 /-] [Invalid=1988 /-]

Value	Label	Cases	Percentage
1	Ja	241	5.7%
2	Nej	3964	94.3%
Sysmiss		1988	

*Warning: these figures indicate the number of cases found in the data file. They cannot be interpreted as summary statistics of the population of interest.***# hamark: Fråga 64 E Märkning av stöldbegärligt gods?****Information** [Type= discrete] [Format=numeric] [Range= 1-2] [Missing=\*]**Statistics [NW/ W]** [Valid=4373 /-] [Invalid=1820 /-]

Value	Label	Cases	Percentage
1	Ja	876	20.0%
2	Nej	3497	80.0%
Sysmiss		1820	

*Warning: these figures indicate the number of cases found in the data file. They cannot be interpreted as summary statistics of the population of interest.***# hatitt: Fråga 64 F Ber någon titta till hemmet****Information** [Type= discrete] [Format=numeric] [Range= 1-2] [Missing=\*]**Statistics [NW/ W]** [Valid=5767 /-] [Invalid=426 /-]

Value	Label	Cases	Percentage
1	Ja	4776	82.8%
2	Nej	991	17.2%
Sysmiss		426	

*Warning: these figures indicate the number of cases found in the data file. They cannot be interpreted as summary statistics of the population of interest.***# p1: NEDSKRÄPNING PROBLEM****Information** [Type= discrete] [Format=numeric] [Range= 0-2] [Missing=\*]**Statistics [NW/ W]** [Valid=6133 /-] [Invalid=60 /-]

Value	Label	Cases	Percentage
0	EJ PROBLEM	2715	44.3%
1	FÖREKOMMER	2106	34.3%
2	PROBLEM	1312	21.4%
Sysmiss		60	

*Warning: these figures indicate the number of cases found in the data file. They cannot be interpreted as summary statistics of the population of interest.***# p2: SKAdegÖRELSE PROBLEM****Information** [Type= discrete] [Format=numeric] [Range= 0-2] [Missing=\*]**Statistics [NW/ W]** [Valid=6108 /-] [Invalid=85 /-]

Value	Label	Cases	Percentage
0	EJ PROBLEM	4091	67.0%
1	FÖREKOMMER	1111	18.2%
2	PROBLEM	906	14.8%
Sysmiss		85	

*Warning: these figures indicate the number of cases found in the data file. They cannot be interpreted as summary statistics of the population of interest.***# p3: GRANNAR PROBLEM****Information** [Type= discrete] [Format=numeric] [Range= 0-2] [Missing=\*]



<b># p3: GRANNAR PROBLEM</b>			
<b>Statistics [NW/ W]</b>		[Valid=6151 /-] [Invalid=42 /-]	
<b>Value</b>	<b>Label</b>	<b>Cases</b>	<b>Percentage</b>
0	EJ PROBLEM	4324	70.3%
1	FÖREKOMMER	1106	18.0%
2	PROBLEM	721	11.7%
Sysmiss		42	
<i>Warning: these figures indicate the number of cases found in the data file. They cannot be interpreted as summary statistics of the population of interest.</i>			
<b># p4: BERUSADE PERSONER PROBLEM</b>			
<b>Information</b>		[Type= discrete] [Format=numeric] [Range= 0-2] [Missing=*]	
<b>Statistics [NW/ W]</b>		[Valid=6146 /-] [Invalid=47 /-]	
<b>Value</b>	<b>Label</b>	<b>Cases</b>	<b>Percentage</b>
0	EJ PROBLEM	3366	54.8%
1	FÖREKOMMER	2073	33.7%
2	PROBLEM	707	11.5%
Sysmiss		47	
<i>Warning: these figures indicate the number of cases found in the data file. They cannot be interpreted as summary statistics of the population of interest.</i>			
<b># p5: SLAGSMÅL UTOMHUS PROBLEM</b>			
<b>Information</b>		[Type= discrete] [Format=numeric] [Range= 0-2] [Missing=*]	
<b>Statistics [NW/ W]</b>		[Valid=6130 /-] [Invalid=63 /-]	
<b>Value</b>	<b>Label</b>	<b>Cases</b>	<b>Percentage</b>
0	EJ PROBLEM	5270	86.0%
1	FÖREKOMMER	467	7.6%
2	PROBLEM	393	6.4%
Sysmiss		63	
<i>Warning: these figures indicate the number of cases found in the data file. They cannot be interpreted as summary statistics of the population of interest.</i>			
<b># p6: KVARTAR PROBLEM</b>			
<b>Information</b>		[Type= discrete] [Format=numeric] [Range= 0-2] [Missing=*]	
<b>Statistics [NW/ W]</b>		[Valid=6109 /-] [Invalid=84 /-]	
<b>Value</b>	<b>Label</b>	<b>Cases</b>	<b>Percentage</b>
0	EJ PROBLEM	5145	84.2%
1	FÖREKOMMER	518	8.5%
2	PROBLEM	446	7.3%
Sysmiss		84	
<i>Warning: these figures indicate the number of cases found in the data file. They cannot be interpreted as summary statistics of the population of interest.</i>			
<b># p7: UNGDOMAR SOM BUSAR PROBLEM</b>			
<b>Information</b>		[Type= discrete] [Format=numeric] [Range= 0-2] [Missing=*]	
<b>Statistics [NW/ W]</b>		[Valid=6139 /-] [Invalid=54 /-]	
<b>Value</b>	<b>Label</b>	<b>Cases</b>	<b>Percentage</b>
0	EJ PROBLEM	4639	75.6%
1	FÖREKOMMER	944	15.4%
2	PROBLEM	556	9.1%
Sysmiss		54	
<i>Warning: these figures indicate the number of cases found in the data file. They cannot be interpreted as summary statistics of the population of interest.</i>			

<b># p8: KVINNOR ANTASTAS PROBLEM</b>			
<b>Information</b>	[Type= discrete] [Format=numeric] [Range= 0-2] [Missing=*]		
<b>Statistics [NW/ W]</b>	[Valid=6128 /-] [Invalid=65 /-]		
<b>Value</b>	<b>Label</b>	<b>Cases</b>	<b>Percentage</b>
0	EJ PROBLEM	5628	91.8%
1	FÖREKOMMER	214	3.5%
2	PROBLEM	286	4.7%
Sysmiss		65	
<i>Warning: these figures indicate the number of cases found in the data file. They cannot be interpreted as summary statistics of the population of interest.</i>			
<b># p9: TRAFIK PROBLEM</b>			
<b>Information</b>	[Type= discrete] [Format=numeric] [Range= 0-2] [Missing=*]		
<b>Statistics [NW/ W]</b>	[Valid=6118 /-] [Invalid=75 /-]		
<b>Value</b>	<b>Label</b>	<b>Cases</b>	<b>Percentage</b>
0	EJ PROBLEM	1706	27.9%
1	FÖREKOMMER	2374	38.8%
2	PROBLEM	2038	33.3%
Sysmiss		75	
<i>Warning: these figures indicate the number of cases found in the data file. They cannot be interpreted as summary statistics of the population of interest.</i>			
<b># probtot: SAMMANLAGD PROBLEMIVÅ</b>			
<b>Information</b>	[Type= discrete] [Format=numeric] [Range= 0-16] [Missing=*]		
<b>Statistics [NW/ W]</b>	[Valid=6180 /-] [Invalid=13 /-]		
<b>Value</b>	<b>Label</b>	<b>Cases</b>	<b>Percentage</b>
0		1642	26.6%
1		875	14.2%
2		949	15.4%
3		585	9.5%
4		549	8.9%
5		399	6.5%
6		302	4.9%
7		214	3.5%
8		168	2.7%
9		98	1.6%
10		104	1.7%
11		60	1.0%
12		67	1.1%
13		41	0.7%
14		53	0.9%
15		25	0.4%
16		49	0.8%
Sysmiss		13	
<i>Warning: these figures indicate the number of cases found in the data file. They cannot be interpreted as summary statistics of the population of interest.</i>			
<b># probtot2: TOTAL PROBLEMIVÅ</b>			
<b>Information</b>	[Type= discrete] [Format=numeric] [Range= 0-2] [Missing=*]		
<b>Statistics [NW/ W]</b>	[Valid=6180 /-] [Invalid=13 /-]		

**# probtot2: TOTAL PROBLEMIVÅ**

Value	Label	Cases	Percentage
0	LÅG	5301	85.8%
1	MEDEL	644	10.4%
2	HÖG	235	3.8%
Sysmiss		13	

Warning: these figures indicate the number of cases found in the data file. They cannot be interpreted as summary statistics of the population of interest.

**# nat1**

**Information** [Type= discrete] [Format=numeric] [Range= 0-2] [Missing=\*]

**Statistics [NW/ W]** [Valid=6167 /-] [Invalid=26 /-]

Value	Label	Cases	Percentage
0		677	11.0%
1		2501	40.6%
2		2989	48.5%
Sysmiss		26	

Warning: these figures indicate the number of cases found in the data file. They cannot be interpreted as summary statistics of the population of interest.

**# nat2**

**Information** [Type= discrete] [Format=numeric] [Range= 0-2] [Missing=\*]

**Statistics [NW/ W]** [Valid=6142 /-] [Invalid=51 /-]

Value	Label	Cases	Percentage
0		1553	25.3%
1		2610	42.5%
2		1979	32.2%
Sysmiss		51	

Warning: these figures indicate the number of cases found in the data file. They cannot be interpreted as summary statistics of the population of interest.

**# nat3**

**Information** [Type= discrete] [Format=numeric] [Range= 0-2] [Missing=\*]

**Statistics [NW/ W]** [Valid=6144 /-] [Invalid=49 /-]

Value	Label	Cases	Percentage
0		2037	33.2%
1		1826	29.7%
2		2281	37.1%
Sysmiss		49	

Warning: these figures indicate the number of cases found in the data file. They cannot be interpreted as summary statistics of the population of interest.

**# nattot**

**Information** [Type= discrete] [Format=numeric] [Range= 0-6] [Missing=\*]

**Statistics [NW/ W]** [Valid=6182 /-] [Invalid=11 /-]

Value	Label	Cases	Percentage
0		395	6.4%
1		663	10.7%
2		823	13.3%
3		1023	16.5%
4		1173	19.0%
5		1265	20.5%

<b># nattot</b>			
<b>Value</b>	<b>Label</b>	<b>Cases</b>	<b>Percentage</b>
6		840	13.6%
Sysmiss		11	
<i>Warning: these figures indicate the number of cases found in the data file. They cannot be interpreted as summary statistics of the population of interest.</i>			
<b># nattot2: LOKALA SOCIALA NÄTVERK</b>			
<b>Information</b>	[Type= discrete] [Format=numeric] [Range= 0-2] [Missing=*]		
<b>Statistics [NW/ W]</b>	[Valid=6182 /-] [Invalid=11 /-]		
<b>Value</b>	<b>Label</b>	<b>Cases</b>	<b>Percentage</b>
0	LÅG	1881	30.4%
1	MEDEL	2196	35.5%
2	HÖG	2105	34.1%
Sysmiss		11	
<i>Warning: these figures indicate the number of cases found in the data file. They cannot be interpreted as summary statistics of the population of interest.</i>			
<b># ss1</b>			
<b>Information</b>	[Type= discrete] [Format=numeric] [Range= 0-2] [Missing=*]		
<b>Statistics [NW/ W]</b>	[Valid=6073 /-] [Invalid=120 /-]		
<b>Value</b>	<b>Label</b>	<b>Cases</b>	<b>Percentage</b>
0		1464	24.1%
1		2215	36.5%
2		2394	39.4%
Sysmiss		120	
<i>Warning: these figures indicate the number of cases found in the data file. They cannot be interpreted as summary statistics of the population of interest.</i>			
<b># ss2</b>			
<b>Information</b>	[Type= discrete] [Format=numeric] [Range= 0-2] [Missing=*]		
<b>Statistics [NW/ W]</b>	[Valid=6125 /-] [Invalid=68 /-]		
<b>Value</b>	<b>Label</b>	<b>Cases</b>	<b>Percentage</b>
0		1102	18.0%
1		2595	42.4%
2		2428	39.6%
Sysmiss		68	
<i>Warning: these figures indicate the number of cases found in the data file. They cannot be interpreted as summary statistics of the population of interest.</i>			
<b># ss3</b>			
<b>Information</b>	[Type= discrete] [Format=numeric] [Range= 0-2] [Missing=*]		
<b>Statistics [NW/ W]</b>	[Valid=6125 /-] [Invalid=68 /-]		
<b>Value</b>	<b>Label</b>	<b>Cases</b>	<b>Percentage</b>
0		1196	19.5%
1		1625	26.5%
2		3304	53.9%
Sysmiss		68	
<i>Warning: these figures indicate the number of cases found in the data file. They cannot be interpreted as summary statistics of the population of interest.</i>			
<b># sk1</b>			
<b>Information</b>	[Type= discrete] [Format=numeric] [Range= 0-2] [Missing=*]		
<b>Statistics [NW/ W]</b>	[Valid=6004 /-] [Invalid=189 /-]		

<b># sk1</b>			
Value	Label	Cases	Percentage
0		1060	17.7%
1		2322	38.7%
2		2622	43.7%
Sysmiss		189	
<i>Warning: these figures indicate the number of cases found in the data file. They cannot be interpreted as summary statistics of the population of interest.</i>			
<b># sk2</b>			
<b>Information</b>		[Type= discrete] [Format=numeric] [Range= 0-2] [Missing=*]	
<b>Statistics [NW/ W]</b>		[Valid=6002 /-] [Invalid=191 /-]	
Value	Label	Cases	Percentage
0		1484	24.7%
1		2636	43.9%
2		1882	31.4%
Sysmiss		191	
<i>Warning: these figures indicate the number of cases found in the data file. They cannot be interpreted as summary statistics of the population of interest.</i>			
<b># sktot</b>			
<b>Information</b>		[Type= discrete] [Format=numeric] [Range= 0-4] [Missing=*]	
<b>Statistics [NW/ W]</b>		[Valid=6070 /-] [Invalid=123 /-]	
Value	Label	Cases	Percentage
0		622	10.2%
1		992	16.3%
2		1786	29.4%
3		1278	21.1%
4		1392	22.9%
Sysmiss		123	
<i>Warning: these figures indicate the number of cases found in the data file. They cannot be interpreted as summary statistics of the population of interest.</i>			
<b># sktot2: LOKAL INFORMELL SOCIAL KONTROLL</b>			
<b>Information</b>		[Type= discrete] [Format=numeric] [Range= 0-2] [Missing=*]	
<b>Statistics [NW/ W]</b>		[Valid=6070 /-] [Invalid=123 /-]	
Value	Label	Cases	Percentage
0	SVAG	1614	26.6%
1	MEDEL	3064	50.5%
2	STARK	1392	22.9%
Sysmiss		123	
<i>Warning: these figures indicate the number of cases found in the data file. They cannot be interpreted as summary statistics of the population of interest.</i>			
<b># aol</b>			
<b>Information</b>		[Type= discrete] [Format=numeric] [Range= 0-3] [Missing=*]	
<b>Statistics [NW/ W]</b>		[Valid=6020 /-] [Invalid=173 /-]	
Value	Label	Cases	Percentage
0		2514	41.8%
1		2892	48.0%
2		445	7.4%
3		169	2.8%

# a01			
Value	Label	Cases	Percentage
Sysmiss		173	
<i>Warning: these figures indicate the number of cases found in the data file. They cannot be interpreted as summary statistics of the population of interest.</i>			
# a02			
<b>Information</b>		[Type= discrete] [Format=numeric] [Range= 0-3] [Missing=*]	
<b>Statistics [NW/ W]</b>		[Valid=5933 /-] [Invalid=260 /-]	
Value	Label	Cases	Percentage
0		2334	39.3%
1		2476	41.7%
2		690	11.6%
3		433	7.3%
Sysmiss		260	
<i>Warning: these figures indicate the number of cases found in the data file. They cannot be interpreted as summary statistics of the population of interest.</i>			

<b># a03</b>			
<b>Information</b>	[Type= discrete] [Format=numeric] [Range= 0-3] [Missing=*]		
<b>Statistics [NW/ W]</b>	[Valid=5948 /-] [Invalid=245 /-]		
<b>Value</b>	<b>Label</b>	<b>Cases</b>	<b>Percentage</b>
0		4780	80.4%
1		958	16.1%
2		142	2.4%
3		68	1.1%
Sysmiss		245	
<i>Warning: these figures indicate the number of cases found in the data file. They cannot be interpreted as summary statistics of the population of interest.</i>			
<b># aotot</b>			
<b>Information</b>	[Type= discrete] [Format=numeric] [Range= 0-9] [Missing=*]		
<b>Statistics [NW/ W]</b>	[Valid=6121 /-] [Invalid=72 /-]		
<b>Value</b>	<b>Label</b>	<b>Cases</b>	<b>Percentage</b>
0		1572	25.7%
1		1445	23.6%
2		1498	24.5%
3		826	13.5%
4		351	5.7%
5		196	3.2%
6		123	2.0%
7		61	1.0%
8		19	0.3%
9		30	0.5%
Sysmiss		72	
<i>Warning: these figures indicate the number of cases found in the data file. They cannot be interpreted as summary statistics of the population of interest.</i>			
<b># aotot2: ALLMÄN OTRYGGHET</b>			
<b>Information</b>	[Type= discrete] [Format=numeric] [Range= 0-2] [Missing=*]		
<b>Statistics [NW/ W]</b>	[Valid=6121 /-] [Invalid=72 /-]		
<b>Value</b>	<b>Label</b>	<b>Cases</b>	<b>Percentage</b>
0	LÅG	4515	73.8%
1	MEDEL	1373	22.4%
2	HÖG	233	3.8%
Sysmiss		72	
<i>Warning: these figures indicate the number of cases found in the data file. They cannot be interpreted as summary statistics of the population of interest.</i>			
<b># ko1</b>			
<b>Information</b>	[Type= discrete] [Format=numeric] [Range= 0-1] [Missing=*]		
<b>Statistics [NW/ W]</b>	[Valid=6107 /-] [Invalid=86 /-]		
<b>Value</b>	<b>Label</b>	<b>Cases</b>	<b>Percentage</b>
0		5708	93.5%
1		399	6.5%
Sysmiss		86	
<i>Warning: these figures indicate the number of cases found in the data file. They cannot be interpreted as summary statistics of the population of interest.</i>			

<b># ko2</b>			
<b>Information</b>	[Type= discrete] [Format=numeric] [Range= 0-1] [Missing=*]		
<b>Statistics [NW/ W]</b>	[Valid=6126 /-] [Invalid=67 /-]		
<b>Value</b>	<b>Label</b>	<b>Cases</b>	<b>Percentage</b>
0		5953	97.2%
1		173	2.8%
Sysmiss		67	
<i>Warning: these figures indicate the number of cases found in the data file. They cannot be interpreted as summary statistics of the population of interest.</i>			
<b># kotot: KONKRET OTRYGGHET</b>			
<b>Information</b>	[Type= discrete] [Format=numeric] [Range= 0-2] [Missing=*]		
<b>Statistics [NW/ W]</b>	[Valid=6186 /-] [Invalid=7 /-]		
<b>Value</b>	<b>Label</b>	<b>Cases</b>	<b>Percentage</b>
0	LÅG	5661	91.5%
1	MEDEL	478	7.7%
2	HÖG	47	0.8%
Sysmiss		7	
<i>Warning: these figures indicate the number of cases found in the data file. They cannot be interpreted as summary statistics of the population of interest.</i>			
<b># aa1</b>			
<b>Information</b>	[Type= discrete] [Format=numeric] [Range= 0-1] [Missing=*]		
<b>Statistics [NW/ W]</b>	[Valid=5923 /-] [Invalid=270 /-]		
<b>Value</b>	<b>Label</b>	<b>Cases</b>	<b>Percentage</b>
0		5851	98.8%
1		72	1.2%
Sysmiss		270	
<i>Warning: these figures indicate the number of cases found in the data file. They cannot be interpreted as summary statistics of the population of interest.</i>			
<b># aa2</b>			
<b>Information</b>	[Type= discrete] [Format=numeric] [Range= 0-1] [Missing=*]		
<b>Statistics [NW/ W]</b>	[Valid=5844 /-] [Invalid=349 /-]		
<b>Value</b>	<b>Label</b>	<b>Cases</b>	<b>Percentage</b>
0		5649	96.7%
1		195	3.3%
Sysmiss		349	
<i>Warning: these figures indicate the number of cases found in the data file. They cannot be interpreted as summary statistics of the population of interest.</i>			
<b># aa3</b>			
<b>Information</b>	[Type= discrete] [Format=numeric] [Range= 0-1] [Missing=*]		
<b>Statistics [NW/ W]</b>	[Valid=5866 /-] [Invalid=327 /-]		
<b>Value</b>	<b>Label</b>	<b>Cases</b>	<b>Percentage</b>
0		5782	98.6%
1		84	1.4%
Sysmiss		327	
<i>Warning: these figures indicate the number of cases found in the data file. They cannot be interpreted as summary statistics of the population of interest.</i>			
<b># aa4</b>			
<b>Information</b>	[Type= discrete] [Format=numeric] [Range= 0-1] [Missing=*]		



<b># aa4</b>			
<b>Statistics [NW/ W]</b>		[Valid=5936 /-] [Invalid=257 /-]	
<b>Value</b>	<b>Label</b>	<b>Cases</b>	<b>Percentage</b>
0		5862	98.8%
1		74	1.2%
Sysmiss		257	
<i>Warning: these figures indicate the number of cases found in the data file. They cannot be interpreted as summary statistics of the population of interest.</i>			
<b># aa5</b>			
<b>Information</b>		[Type= discrete] [Format=numeric] [Range= 0-1] [Missing=*]	
<b>Statistics [NW/ W]</b>		[Valid=5900 /-] [Invalid=293 /-]	
<b>Value</b>	<b>Label</b>	<b>Cases</b>	<b>Percentage</b>
0		5751	97.5%
1		149	2.5%
Sysmiss		293	
<i>Warning: these figures indicate the number of cases found in the data file. They cannot be interpreted as summary statistics of the population of interest.</i>			
<b># aatot</b>			
<b>Information</b>		[Type= discrete] [Format=numeric] [Range= 0-5] [Missing=*]	
<b>Statistics [NW/ W]</b>		[Valid=6064 /-] [Invalid=129 /-]	
<b>Value</b>	<b>Label</b>	<b>Cases</b>	<b>Percentage</b>
0		5692	93.9%
1		253	4.2%
2		69	1.1%
3		27	0.4%
4		13	0.2%
5		10	0.2%
Sysmiss		129	
<i>Warning: these figures indicate the number of cases found in the data file. They cannot be interpreted as summary statistics of the population of interest.</i>			
<b># aatot2</b>			
<b>Information</b>		[Type= discrete] [Format=numeric] [Range= 0-1] [Missing=*]	
<b>Statistics [NW/ W]</b>		[Valid=6064 /-] [Invalid=129 /-]	
<b>Value</b>	<b>Label</b>	<b>Cases</b>	<b>Percentage</b>
0		5692	93.9%
1		372	6.1%
Sysmiss		129	
<i>Warning: these figures indicate the number of cases found in the data file. They cannot be interpreted as summary statistics of the population of interest.</i>			
<b># aatot3: AVSTÅTT FRÅN AKTIVITET</b>			
<b>Information</b>		[Type= discrete] [Format=numeric] [Range= 0-1] [Missing=*]	
<b>Statistics [NW/ W]</b>		[Valid=5860 /-] [Invalid=333 /-]	
<b>Value</b>	<b>Label</b>	<b>Cases</b>	<b>Percentage</b>
0	NEJ	5488	93.7%
1	JA	372	6.3%
Sysmiss		333	
<i>Warning: these figures indicate the number of cases found in the data file. They cannot be interpreted as summary statistics of the population of interest.</i>			

<b># poa1</b>			
<b>Information</b>		[Type= discrete] [Format=numeric] [Range= 0-2] [Missing=*]	
<b>Statistics [NW/ W]</b>		[Valid=5984 /-] [Invalid=209 /-]	
<b>Value</b>	<b>Label</b>	<b>Cases</b>	<b>Percentage</b>
0		327	5.5%
1		3908	65.3%
2		1749	29.2%
Systemmiss		209	
<i>Warning: these figures indicate the number of cases found in the data file. They cannot be interpreted as summary statistics of the population of interest.</i>			
<b># poa2</b>			
<b>Information</b>		[Type= discrete] [Format=numeric] [Range= 0-2] [Missing=*]	
<b>Statistics [NW/ W]</b>		[Valid=5966 /-] [Invalid=227 /-]	
<b>Value</b>	<b>Label</b>	<b>Cases</b>	<b>Percentage</b>
0		305	5.1%
1		4027	67.5%
2		1634	27.4%
Systemmiss		227	
<i>Warning: these figures indicate the number of cases found in the data file. They cannot be interpreted as summary statistics of the population of interest.</i>			
<b># poa3</b>			
<b>Information</b>		[Type= discrete] [Format=numeric] [Range= 0-2] [Missing=*]	
<b>Statistics [NW/ W]</b>		[Valid=5940 /-] [Invalid=253 /-]	
<b>Value</b>	<b>Label</b>	<b>Cases</b>	<b>Percentage</b>
0		400	6.7%
1		3955	66.6%
2		1585	26.7%
Systemmiss		253	
<i>Warning: these figures indicate the number of cases found in the data file. They cannot be interpreted as summary statistics of the population of interest.</i>			
<b># poatot: ATTITYD TILL POLISEN</b>			
<b>Information</b>		[Type= discrete] [Format=numeric] [Range= 0-6] [Missing=*]	
<b>Statistics [NW/ W]</b>		[Valid=6017 /-] [Invalid=176 /-]	
<b>Value</b>	<b>Label</b>	<b>Cases</b>	<b>Percentage</b>
0		144	2.4%
1		78	1.3%
2		279	4.6%
3		3472	57.7%
4		601	10.0%
5		288	4.8%
6		1155	19.2%
Systemmiss		176	
<i>Warning: these figures indicate the number of cases found in the data file. They cannot be interpreted as summary statistics of the population of interest.</i>			
<b># etnisk: ETNISK BAKGRUND</b>			
<b>Information</b>		[Type= discrete] [Format=numeric] [Range= 0-2] [Missing=*]	
<b>Statistics [NW/ W]</b>		[Valid=6149 /-] [Invalid=44 /-]	

**# etnisk: ETNISK BAKGRUND**

Value	Label	Cases	Percentage
0	SVENSK	5518	89.7%
1	ANDRAGERATION	248	4.0%
2	UTLANDSFÖDD	383	6.2%
Sysmiss		44	

Warning: these figures indicate the number of cases found in the data file. They cannot be interpreted as summary statistics of the population of interest.

**# civ2: CIVILSTÅND OCH BARN**

<b>Information</b>	[Type= discrete] [Format=numeric] [Range= 0-3] [Missing=*]
<b>Statistics [NW/ W]</b>	[Valid=6127 /-] [Invalid=66 /-]

Value	Label	Cases	Percentage
0	GIFT/SAMBO UTAN BARN	2625	42.8%
1	GIFT/SAMBO MED BARN	1576	25.7%
2	ENSAMST. UTAN BARN	1479	24.1%
3	ENSAMST. MED BARN	447	7.3%
Sysmiss		66	

Warning: these figures indicate the number of cases found in the data file. They cannot be interpreted as summary statistics of the population of interest.

**# utb2: HÖGSTA UTBILDNING**

<b>Information</b>	[Type= discrete] [Format=numeric] [Range= 0-2] [Missing=*]
<b>Statistics [NW/ W]</b>	[Valid=5994 /-] [Invalid=199 /-]

Value	Label	Cases	Percentage
0	HÖGST GRUNDSKOLA	3094	51.6%
1	HÖGST GYMNASIUM	2154	35.9%
2	UNIVERSITET/HÖGSKOLA	746	12.4%
Sysmiss		199	

Warning: these figures indicate the number of cases found in the data file. They cannot be interpreted as summary statistics of the population of interest.

**# bostad2**

<b>Information</b>	[Type= discrete] [Format=numeric] [Range= 0-1] [Missing=*]
<b>Statistics [NW/ W]</b>	[Valid=5986 /-] [Invalid=207 /-]

Value	Label	Cases	Percentage
0	Flerfamiljshus	2112	35.3%
1	Villa etc.	3874	64.7%
Sysmiss		207	

Warning: these figures indicate the number of cases found in the data file. They cannot be interpreted as summary statistics of the population of interest.

**# roar2: Går du ut och roar dig ?**

<b>Information</b>	[Type= discrete] [Format=numeric] [Range= 1-2] [Missing=*]
<b>Statistics [NW/ W]</b>	[Valid=6081 /-] [Invalid=112 /-]












Value	Label	Cases	Percentage
1	Ja	1483	24.4%
2	Nej	4598	75.6%
Sysmiss		112	

Warning: these figures indicate the number of cases found in the data file. They cannot be interpreted as summary statistics of the population of interest.

**# ofta2**

<b>Information</b>	[Type= discrete] [Format=numeric] [Range= 1-9] [Missing=*]
--------------------	--

<b># ofta2</b>			
<b>Statistics [NW/ W]</b>		[Valid=3871 /-] [Invalid=2322 /-]	
<b>Value</b>	<b>Label</b>	<b>Cases</b>	<b>Percentage</b>
1		27	0.7%
2		268	6.9%
3		2722	70.3%
9		854	22.1%
Sysmiss		2322	
<i>Warning: these figures indicate the number of cases found in the data file. They cannot be interpreted as summary statistics of the population of interest.</i>			
<b># andragen</b>			
<b>Information</b>		[Type= discrete] [Format=numeric] [Range= 0-1] [Missing=*]	
<b>Statistics [NW/ W]</b>		[Valid=6149 /-] [Invalid=44 /-]	
<b>Value</b>	<b>Label</b>	<b>Cases</b>	<b>Percentage</b>
0		5901	96.0%
1		248	4.0%
Sysmiss		44	
<i>Warning: these figures indicate the number of cases found in the data file. They cannot be interpreted as summary statistics of the population of interest.</i>			
<b># utifodd</b>			
<b>Information</b>		[Type= discrete] [Format=numeric] [Range= 0-1] [Missing=*]	
<b>Statistics [NW/ W]</b>		[Valid=6149 /-] [Invalid=44 /-]	
<b>Value</b>	<b>Label</b>	<b>Cases</b>	<b>Percentage</b>
0		5766	93.8%
1		383	6.2%
Sysmiss		44	
<i>Warning: these figures indicate the number of cases found in the data file. They cannot be interpreted as summary statistics of the population of interest.</i>			
<b># gift</b>			
<b>Information</b>		[Type= discrete] [Format=numeric] [Range= 0-1] [Missing=*]	
<b>Statistics [NW/ W]</b>		[Valid=6127 /-] [Invalid=66 /-]	
<b>Value</b>	<b>Label</b>	<b>Cases</b>	<b>Percentage</b>
0		1926	31.4%
1		4201	68.6%
Sysmiss		66	
<i>Warning: these figures indicate the number of cases found in the data file. They cannot be interpreted as summary statistics of the population of interest.</i>			
<b># ensamfor</b>			
<b>Information</b>		[Type= discrete] [Format=numeric] [Range= 0-1] [Missing=*]	
<b>Statistics [NW/ W]</b>		[Valid=6127 /-] [Invalid=66 /-]	
<b>Value</b>	<b>Label</b>	<b>Cases</b>	<b>Percentage</b>
0		5680	92.7%
1		447	7.3%
Sysmiss		66	
<i>Warning: these figures indicate the number of cases found in the data file. They cannot be interpreted as summary statistics of the population of interest.</i>			
<b># egendom</b>			
<b>Information</b>		[Type= discrete] [Format=numeric] [Range= 0-1] [Missing=*]	
<b>Statistics [NW/ W]</b>		[Valid=5998 /-] [Invalid=195 /-]	

<b># egendom</b>			
Value	Label	Cases	Percentage
0		5134	 85.6%
1		864	 14.4%
Sysmiss		195	
<i>Warning: these figures indicate the number of cases found in the data file. They cannot be interpreted as summary statistics of the population of interest.</i>			
<b># synfot: Synlighet till fots senaste veckan</b>			
<b>Information</b>		[Type= discrete] [Format=numeric] [Range= 0-1] [Missing=*]	
<b>Statistics [NW/ W]</b>		[Valid=6071 /-] [Invalid=122 /-]	
Value	Label	Cases	Percentage
0	Nej	5946	 97.9%
1	Ja	125	 2.1%
Sysmiss		122	
<i>Warning: these figures indicate the number of cases found in the data file. They cannot be interpreted as summary statistics of the population of interest.</i>			
<b># synbil: Synlighet i bil senaste veckan</b>			
<b>Information</b>		[Type= discrete] [Format=numeric] [Range= 0-1] [Missing=*]	
<b>Statistics [NW/ W]</b>		[Valid=6117 /-] [Invalid=76 /-]	
Value	Label	Cases	Percentage
0	Nej	4759	 77.8%
1	Ja	1358	 22.2%
Sysmiss		76	
<i>Warning: these figures indicate the number of cases found in the data file. They cannot be interpreted as summary statistics of the population of interest.</i>			
<b># poatot2: Attityd till polisarbetet</b>			
<b>Information</b>		[Type= discrete] [Format=numeric] [Range= 0-2] [Missing=*]	
<b>Statistics [NW/ W]</b>		[Valid=6017 /-] [Invalid=176 /-]	
Value	Label	Cases	Percentage
0	Negativ	501	 8.3%
1	Neutral	4073	 67.7%
2	Positiv	1443	 24.0%
Sysmiss		176	
<i>Warning: these figures indicate the number of cases found in the data file. They cannot be interpreted as summary statistics of the population of interest.</i>			
<b># whensto2: När stoppad av polis senast.</b>			
<b>Information</b>		[Type= discrete] [Format=numeric] [Range= 1-2] [Missing=*]	
<b>Statistics [NW/ W]</b>		[Valid=3628 /-] [Invalid=2565 /-]	
Value	Label	Cases	Percentage
1	Senaste året	1486	 41.0%
2	Mer än ett år sedan	2142	 59.0%
Sysmiss		2565	
<i>Warning: these figures indicate the number of cases found in the data file. They cannot be interpreted as summary statistics of the population of interest.</i>			
<b># ss4</b>			
<b>Information</b>		[Type= discrete] [Format=numeric] [Range= 0-2] [Missing=*]	
<b>Statistics [NW/ W]</b>		[Valid=6089 /-] [Invalid=104 /-]	

<b># ss4</b>			
Value	Label	Cases	Percentage
0		115	1.9%
1		641	10.5%
2		5333	87.6%
Sysmiss		104	
<i>Warning: these figures indicate the number of cases found in the data file. They cannot be interpreted as summary statistics of the population of interest.</i>			
<b># sstot</b>			
<b>Information</b>	[Type= discrete] [Format=numeric] [Range= 0-8] [Missing=*]		
<b>Statistics [NW/ W]</b>	[Valid=6157 /-] [Invalid=36 /-]		
Value	Label	Cases	Percentage
0		8	0.1%
1		35	0.6%
2		609	9.9%
3		440	7.1%
4		756	12.3%
5		970	15.8%
6		1084	17.6%
7		997	16.2%
8		1258	20.4%
Sysmiss		36	
<i>Warning: these figures indicate the number of cases found in the data file. They cannot be interpreted as summary statistics of the population of interest.</i>			
<b># sstot2: LOKAL SOCIAL SAMHÖRIGHET</b>			
<b>Information</b>	[Type= discrete] [Format=numeric] [Range= 0-2] [Missing=*]		
<b>Statistics [NW/ W]</b>	[Valid=6157 /-] [Invalid=36 /-]		
Value	Label	Cases	Percentage
0	SVAG	1848	30.0%
1	MEDEL	2054	33.4%
2	HÖG	2255	36.6%
Sysmiss		36	
<i>Warning: these figures indicate the number of cases found in the data file. They cannot be interpreted as summary statistics of the population of interest.</i>			
<b># soicnt: LOKAL SOCIAL INTEGRATION</b>			
<b>Information</b>	[Type= discrete] [Format=numeric] [Range= 0-4] [Missing=*]		
<b>Statistics [NW/ W]</b>	[Valid=4660 /-] [Invalid=1533 /-]		
Value	Label	Cases	Percentage
0		1111	23.8%
1		881	18.9%
2		756	16.2%
3		617	13.2%
4		1295	27.8%
Sysmiss		1533	
<i>Warning: these figures indicate the number of cases found in the data file. They cannot be interpreted as summary statistics of the population of interest.</i>			
<b># stad: De sex städerna</b>			
<b>Information</b>	[Type= discrete] [Format=numeric] [Range= 1-13] [Missing=*]		

**# stad: De sex städerna**

<b>Statistics [NW/ W]</b>	[Valid=6142 /-] [Invalid=51 /-]
---------------------------	---------------------------------

Value	Label	Cases	Percentage
1	Gävle	1298	21.1%
2	Gävle övr.	601	9.8%
3	Sandviken	561	9.1%
4	Sandviken övr.	334	5.4%
5	Ljusdal	171	2.8%
6	Ljusdal övr.	290	4.7%
7	Hudiksvall	325	5.3%
8	Hudiksvall övr.	439	7.1%
9	Söderhamn	267	4.3%
10	Söderhamn övr.	331	5.4%
11	Bollnäs	334	5.4%
12	Bollnäs övr.	290	4.7%
13	Övrigt	901	14.7%
Sysmiss		51	

Warning: these figures indicate the number of cases found in the data file. They cannot be interpreted as summary statistics of the population of interest.

**# botyp2: Bostadsområdet typ**

<b>Information</b>	[Type= discrete] [Format=numeric] [Range= 0-2] [Missing=*]
--------------------	--

<b>Statistics [NW/ W]</b>	[Valid=2956 /-] [Invalid=3237 /-]
---------------------------	-----------------------------------

Value	Label	Cases	Percentage
0	Centrum	448	15.2%
1	Allmännyttan	954	32.3%
2	Övriga bostadsomr.	1554	52.6%
Sysmiss		3237	

Warning: these figures indicate the number of cases found in the data file. They cannot be interpreted as summary statistics of the population of interest.

**# br1**

<b>Information</b>	[Type= discrete] [Format=numeric] [Range= 0-1] [Missing=*]
--------------------	--

<b>Statistics [NW/ W]</b>	[Valid=6010 /-] [Invalid=183 /-]
---------------------------	----------------------------------

Value	Label	Cases	Percentage
0		5914	98.4%
1		96	1.6%
Sysmiss		183	

Warning: these figures indicate the number of cases found in the data file. They cannot be interpreted as summary statistics of the population of interest.

**# br2**

<b>Information</b>	[Type= discrete] [Format=numeric] [Range= 0-1] [Missing=*]
--------------------	--

<b>Statistics [NW/ W]</b>	[Valid=6071 /-] [Invalid=122 /-]
---------------------------	----------------------------------

Value	Label	Cases	Percentage
0		5422	89.3%
1		649	10.7%
Sysmiss		122	

Warning: these figures indicate the number of cases found in the data file. They cannot be interpreted as summary statistics of the population of interest.

<b># br3</b>			
<b>Information</b>		[Type= discrete] [Format=numeric] [Range= 0-1] [Missing=*]	
<b>Statistics [NW/ W]</b>		[Valid=6037 /-] [Invalid=156 /-]	
<b>Value</b>	<b>Label</b>	<b>Cases</b>	<b>Percentage</b>
0		5664	93.8%
1		373	6.2%
Sysmiss		156	
<i>Warning: these figures indicate the number of cases found in the data file. They cannot be interpreted as summary statistics of the population of interest.</i>			
<b># brott</b>			
<b>Information</b>		[Type= discrete] [Format=numeric] [Range= 0-3] [Missing=*]	
<b>Statistics [NW/ W]</b>		[Valid=6136 /-] [Invalid=57 /-]	
<b>Value</b>	<b>Label</b>	<b>Cases</b>	<b>Percentage</b>
0		5207	84.9%
1		749	12.2%
2		171	2.8%
3		9	0.1%
Sysmiss		57	
<i>Warning: these figures indicate the number of cases found in the data file. They cannot be interpreted as summary statistics of the population of interest.</i>			
<b># tottbrott: Utsatt för brott</b>			
<b>Information</b>		[Type= discrete] [Format=numeric] [Range= 0-1] [Missing=*]	
<b>Statistics [NW/ W]</b>		[Valid=6136 /-] [Invalid=57 /-]	
<b>Value</b>	<b>Label</b>	<b>Cases</b>	<b>Percentage</b>
0	Nej	5207	84.9%
1	Ja	929	15.1%
Sysmiss		57	
<i>Warning: these figures indicate the number of cases found in the data file. They cannot be interpreted as summary statistics of the population of interest.</i>			
<b># polenh2: Polisenhet tätort / landsbygd</b>			
<b>Information</b>		[Type= discrete] [Format=numeric] [Range= 1-12] [Missing=*]	
<b>Statistics [NW/ W]</b>		[Valid=6135 /-] [Invalid=58 /-]	
<b>Value</b>	<b>Label</b>	<b>Cases</b>	<b>Percentage</b>
1	Gävle	1298	21.2%
2	Gävle övr.	601	9.8%
3	Sandviken	561	9.1%
4	Sandviken övr.	713	11.6%
5	Hudiksvall	325	5.3%
6	Hudiksvall övr.	674	11.0%
7	Bollnäs	334	5.4%
8	Bollnäs övr.	570	9.3%
9	Söderhamn	267	4.4%
10	Söderhamn övr.	331	5.4%
11	Ljusdal	171	2.8%
12	Ljusdal övr.	290	4.7%
Sysmiss		58	
<i>Warning: these figures indicate the number of cases found in the data file. They cannot be interpreted as summary statistics of the population of interest.</i>			



<b># stad2</b>			
<b>Information</b>	[Type= discrete] [Format=numeric] [Range= 0-1] [Missing=*]		
<b>Statistics [NW/ W]</b>	[Valid=6135 /-] [Invalid=58 /-]		
<b>Value</b>	<b>Label</b>	<b>Cases</b>	<b>Percentage</b>
0	Landsbygd	3179	51.8%
1	Tätort	2956	48.2%
Sysmiss		58	
<i>Warning: these figures indicate the number of cases found in the data file. They cannot be interpreted as summary statistics of the population of interest.</i>			
<b># probtot3: Problemuppfattning</b>			
<b>Information</b>	[Type= discrete] [Format=numeric] [Range= 0-1] [Missing=*]		
<b>Statistics [NW/ W]</b>	[Valid=6180 /-] [Invalid=13 /-]		
<b>Value</b>	<b>Label</b>	<b>Cases</b>	<b>Percentage</b>
0	Låg	5301	85.8%
1	Medel/hög	879	14.2%
Sysmiss		13	
<i>Warning: these figures indicate the number of cases found in the data file. They cannot be interpreted as summary statistics of the population of interest.</i>			
<b># aotot3: Allmän otrygghet</b>			
<b>Information</b>	[Type= discrete] [Format=numeric] [Range= 0-1] [Missing=*]		
<b>Statistics [NW/ W]</b>	[Valid=6121 /-] [Invalid=72 /-]		
<b>Value</b>	<b>Label</b>	<b>Cases</b>	<b>Percentage</b>
0	Låg	4515	73.8%
1	Medel/hög	1606	26.2%
Sysmiss		72	
<i>Warning: these figures indicate the number of cases found in the data file. They cannot be interpreted as summary statistics of the population of interest.</i>			
<b># kooto2: Konkret otrygghet</b>			
<b>Information</b>	[Type= discrete] [Format=numeric] [Range= 0-1] [Missing=*]		
<b>Statistics [NW/ W]</b>	[Valid=6186 /-] [Invalid=7 /-]		
<b>Value</b>	<b>Label</b>	<b>Cases</b>	<b>Percentage</b>
0	Låg	5661	91.5%
1	Medel/hög	525	8.5%
Sysmiss		7	
<i>Warning: these figures indicate the number of cases found in the data file. They cannot be interpreted as summary statistics of the population of interest.</i>			
<b># filter_\$: year = 96 (FILTER)</b>			
<b>Information</b>	[Type= discrete] [Format=numeric] [Range= 0-1] [Missing=*]		
<b>Statistics [NW/ W]</b>	[Valid=6193 /-] [Invalid=0 /-]		
<b>Value</b>	<b>Label</b>	<b>Cases</b>	<b>Percentage</b>
0	Not Selected	3074	49.6%
1	Selected	3119	50.4%
<i>Warning: these figures indicate the number of cases found in the data file. They cannot be interpreted as summary statistics of the population of interest.</i>			