



**ESS 3 - Den europeiska
socialundersökningen 2006, Sverige**

Hjerm, Mikael

Umeå universitet, Sociologiska institutionen

Svallfors, Stefan

Umeå universitet, Sociologiska institutionen

Metadataproduktion

| | |
|--------------------------|-----------------------------|
| Metadataproducent | Svensk nationell datatjänst |
| Produktionsdatum | August 27, 2013 |
| Identifikation | SND0891-001 |

Innehållsförteckning

| | |
|--|-------|
| <u>Översikt</u> | 4 |
| <u>Räckvidd och täckning</u> | 4 |
| <u>Producenter & sponsorer</u> | 4 |
| <u>Urval</u> | 4 |
| <u>Tillgänglighet</u> | 5 |
| <u>Filbeskrivning</u> | 6 |
| <u>ESS 3 Sverige</u> | _____ |
| <u>Varibellista</u> | 7 |
| <u>ESS 3 Sverige</u> | 7 |
| <u>Variabelbeskrivning</u> | 24 |
| <u>ESS 3 Sverige</u> | _____ |

ESS 3 - Den europeiska socialundersökningen 2006, Sverige(ESS3)**ESS 3 - European Social Survey 2006, Sweden**

| Översikt | |
|-----------------------|--|
| Typ | European Social Survey |
| Identifikation | SND0891-001 |
| Serie | The European Social Survey (the ESS) is a biennial multi-country survey covering over 30 nations. The first round was fielded in 2002/2003, the second in 2004/2005 and the third in 2006/2007. The project is funded jointly by the European Commission, the European Science Foundation and academic funding bodies in each participating country, and is designed and carried out to exceptionally high standards. The project is directed by a Central Co-ordinating Team led by Roger Jowell at the Centre for Comparative Social Surveys, City University, London. The questionnaire includes two main sections, each consisting of approximately 120 items; a 'core' module which will remain relatively constant from round to round, plus two or more 'rotating' modules, repeated at intervals. The core module aims to monitor change and continuity in a wide range of social variables, including media use, social and public trust; political interest and participation; socio-political orientations, governance and efficacy; moral, political and social values; social exclusion, national, ethnic and religious allegiances; well-being, health and security; demographics and socio-economics. In addition, a supplementary questionnaire is presented to respondents at the end of the main interview. The first part of this questionnaire is a human values scale (part of the core), while the second is devoted to measures to help evaluate the reliability and validity of items in the main questionnaire. |
| Sammanfattning | |
| x | |
| Typ av data | Surveydata: Oberoende undersökningar |
| Analysenhet | Individ |

| Räckvidd och täckning | |
|--|---------|
| Länder | Sverige |
| Geografisk täckning | |
| Sverige | |
| Population | |
| Personer födda före den 1 september 1991 | |

| Producenter & sponsorer | |
|------------------------------------|--|
| Primärforskare | Hjerm, Mikael, Umeå universitet, Sociologiska institutionen Svallfors, Stefan, Umeå universitet, Sociologiska institutionen |
| Andra producenter | Umeå universitet, Sociologiska institutionen |
| Finansiärer | Riksbankens jubileumsfond(RJ) Forskningsrådet för arbetsliv och socialvetenskap(FAS) Vetenskapsrådet(VR) |

Urval

| |
|----------------------|
| Urvalsprocess |
|----------------------|

| |
|---|
| Sannolikhetsurval: obundet slumpmässigt urval (OSU) |
|---|

| |
|-----------------------|
| Tillgänglighet |
|-----------------------|

| |
|------------------------|
| Distributör(er) |
|------------------------|

| |
|-----------------------------|
| Svensk nationell datatjänst |
|-----------------------------|

Filbeskrivning

Datasetet innehåller 1 fil(er)

| ESS 3 Sverige | |
|---------------|------|
| Antal | 1927 |
| Variabler | 400 |

Varibellista

Datasetet innehåller 400 variabler

| ESS 3 Sverige | | | |
|---------------|--------------------------------|---|--|
| # | | | |
| 1 | SND_studie | SND-studie 0891 | - |
| 2 | SND_dataset_.. | SND-dataset 0891-001 | - |
| 3 | SND_version_.. | SND version 1.0 | - |
| 4 | name | Title of dataset | - |
| 5 | essround | ESS round | - |
| 6 | edition | Edition | - |
| 7 | proddate | Production date | - |
| 8 | idno | ID-nummer | ID-nummer |
| 9 | cntry | Land | Land |
| 10 | tvtot | A1 Tid ägnad tv-tittande genomsnittlig vardag | Hur mycket tid ägnar du totalt åt att titta på TV en vanlig vardag? |
| 11 | tvpol | A2 Tv-tittande, nyheter/program om politik och aktuella samhällsfrågor genomsnittlig vardag | Återigen en vanlig vardag, hur stor del av den tid som du tittar på TV tittar du på nyheter eller program om politik och aktuella samhällsfrågor. |
| 12 | rdtot | A3 Tid ägnad radiolyssnande genomsnittlig vardag | Hur mycket tid ägnar du totalt åt att lyssna på radio en vanlig vardag? |
| 13 | rdpol | A4 Radiolyssnande, nyheter/program om politik och aktuella samhällsfrågor genomsnittlig vardag | Och återigen en vanlig vardag, hur stor del av den tid som du lyssnar på radio lyssnar du på nyheter eller program om politik och aktuella samhällsfrågor? |
| 14 | nwsptot | A5 Tid ägnad dagstidningar genomsnittlig vardag | Hur mycket tid ägnar du totalt åt att läsa dagstidningar en vanlig vardag? |
| 15 | nwsppol | A6 Dagstidningsläsning, nyheter/program om politik och aktuella samhällsfrågor genomsnittlig vardag | Och hur stor del av denna tid ägnar du åt att läsa om politik och aktuella samhällsfrågor? |
| 16 | netuse | A7 Internet-/web-/e-postanvändning för privat bruk | Hur ofta använder du Internet, 'webben' eller e-post - antingen hemma eller på jobbet - för privat bruk? |
| 17 | ppltrst | A8 Man kan lita på de flesta eller inte vara nog försiktig | Skulle du säga att man i allmänhet kan lita på de flesta människor eller att man inte kan vara nog försiktig när man har att göra med andra människor? |
| 18 | pplfair | A9 De flesta människor skulle försöka utnyttja, eller försöka vara ärliga/rättvisa | Tror du att de flesta människor skulle försöka utnyttja dig om de fick chansen eller skulle de försöka vara ärliga och rättvisa? |
| 19 | pplhlp | A10 För det mesta försöker människor vara hjälpsamma, eller ser främst till sig själva | Skulle du säga att människor för det mesta försöker vara hjälpsamma, eller att de främst ser till sig själva? |
| 20 | polintr | B1 Intresse för politik | Hur intresserad skulle du säga att du är av politik? Är du... |
| 21 | polecmpl | B2 Politik för komplicerat för att förstå | Hur ofta verkar politik så komplicerat att du inte riktigt förstår vad det handlar om? |
| 22 | poldcs | B3 Ta ställning i politiska frågor | Hur svårt eller lätt tycker du att det är att ta ställning i politiska frågor? |
| 23 | trstprl | B4 Förtroende för riksdagen | Hur stor tillit har du till Sveriges riksdag? |
| 24 | trstlgl | B5 Förtroende för rättsväsendet | Hur stor tillit har du till rättsväsendet? |
| 25 | trstplc | B6 Förtroende för polisen | Hur stor tillit har du till polisen? |

| ESS 3 Sverige | | | |
|---------------|-------------------------|--|--|
| # | | | |
| 26 | trstplt | B7 Förtroende för politiker | Hur stor tillit har du till politiker? |
| 27 | trstprt | B8 Förtroende för politiska partier | Hur stor tillit har du till politiska partier? |
| 28 | trstep | B9 Förtroende för Europaparlamentet | Hur stor tillit har du till Europaparlamentet? |
| 29 | trstun | B10 Förtroende för FN | Hur stor tillit har du till Förenta Nationerna (FN)? |
| 30 | vote | B11 Röstade senaste riksdagsvalet | En del människor röstar inte nuförtiden av en eller annan anledning. Röstade du i det svenska riksdagsvalet den 17 september i år? |
| 31 | prvtvse | B12 Parti IP röstade på senast riksdagsval | Vilket parti röstade du på i det valet? |
| 32 | contplt | B13 Kontaktat politiker eller offentlig tjänsteman senaste året | Har du under de senaste 12 månaderna gjort något av följande? - Kontaktat en politiker eller offentlig tjänsteman på riks- eller lokal nivå |
| 33 | wrkprty | B14 Arbetat i ett politiskt parti eller en aktionsgrupp senaste året | Har du under de senaste 12 månaderna gjort något av följande? - Arbetat i ett politiskt parti eller en aktionsgrupp |
| 34 | wrkorg | B15 Arbetat i annan organisation eller förening senaste året | Har du under de senaste 12 månaderna gjort något av följande? - Arbetat i annan organisation eller förening |
| 35 | badge | B16 Burit eller visat upp något kampanjmärke senaste året | Har du under de senaste 12 månaderna gjort något av följande? - Burit eller visat upp något kampanjmärke |
| 36 | sgnptit | B17 Skrivit under namninsamling senaste året | Har du under de senaste 12 månaderna gjort något av följande? - Skrivit under en namninsamling |
| 37 | pbldmn | B18 Deltagit i laglig demonstration senaste året | Har du under de senaste 12 månaderna gjort något av följande? - Deltagit i en laglig demonstration |
| 38 | bctprd | B19 Bojkottat vissa produkter senaste året | Har du under de senaste 12 månaderna gjort något av följande? - Bojkottat vissa produkter |
| 39 | clsprty | B20A Står närmare särskilt politiskt parti | Finns det något särskilt politiskt parti som du känner att du står närmare än något annat parti? |
| 40 | prtclse | B20B Vilket parti står närmare, Sverige | Vilket parti? |
| 41 | prtdgcl | B20C Hur nära partiet | Hur nära känner du att du står detta parti? Känner du att du står... |
| 42 | mmbprty | B21 Medlem i politiskt parti | Är du medlem i något politiskt parti? |
| 43 | prtmbsc | B22 Medlem i vilket parti, Sverige | Vilket parti? |
| 44 | lrscale | B23 Placering på en vänster-högerskala | I politiska sammanhang brukar man ibland tala om 'vänster' och 'höger'. Var skulle du placera dig själv på denna skala, där 00 betyder vänster och 10 betyder höger? |
| 45 | stflife | B24 Nöjd/missnöjd med livet i stort | På det hela taget, hur nöjd är du med ditt liv i stort nuförtiden? |
| 46 | stfecoc | B25 Nöjd/missnöjd med den ekonomiska situationen i Sverige i dagsläget | På det hela taget, hur nöjd är du med den ekonomiska situationen i Sverige i dagsläget? |
| 47 | stfgov | B26 Nöjd/missnöjd med den svenska regeringen | Om du tänker på Sveriges regering, hur nöjd är du med hur den sköter sitt jobb? |
| 48 | stfdem | B27 Nöjd/missnöjd med demokratin i Sverige | Hur nöjd är du på det hela taget med hur demokratin fungerar i Sverige? |
| 49 | stfedu | B28 Situationen vad gäller skola och utbildning i landet nuförtiden | Nu vill jag att du säger vad du på det hela taget anser om situationen vad gäller skola och utbildning i Sverige nuförtiden. |
| 50 | stfhlth | B29 Situationen vad gäller hälso- och sjukvård i landet nuförtiden | Säg vad du på det hela taget anser om situationen vad gäller hälso- och sjukvård i Sverige nuförtiden. |
| 51 | gincdif | B30 Regeringen och riksdagen bör vidta åtgärder för att minska inkomstskillnader | Säg i vilken utsträckning du instämmer i eller tar avstånd från vart och ett av följande påståenden. - |

| ESS 3 Sverige | | | |
|---------------|-------------------------|--|---|
| # | | | |
| | | | Regeringen och riksdagen bör vidta åtgärder för att minska inkomstskillnader. |
| 52 | freehms | B31 Homosexuella män/kvinnor bör få leva sina egna liv som de själva vill | Säg i vilken utsträckning du instämmer i eller tar avstånd från vart och ett av följande påståenden. - Homosexuella män och kvinnor bör få leva sina egna liv som de själva vill. |
| 53 | prtyban | B32 Förbjud politiska partier som vill avskaffa demokratin | Säg i vilken utsträckning du instämmer i eller tar avstånd från vart och ett av följande påståenden. - Politiska partier som vill avskaffa demokratin bör förbjudas. |
| 54 | scnsenv | B33 Lita på att modern vetenskap kan lösa våra miljöproblem | Säg i vilken utsträckning du instämmer i eller tar avstånd från vart och ett av följande påståenden. - Man kan lita på att den moderna vetenskapen kan lösa våra miljöproblem. |
| 55 | eufif | B34 Europeiska Unionen: Europeiska samordningen bör bli mer långtgående eller gått för långt | Tänk nu på den Europeiska unionen - EU. En del tycker att den europeiska samordningen bör bli mer långtgående. Andra tycker att den redan har gått för långt. Titta på det här svarskortet (Kort 13). Vilket nummer på svarsskalan ligger närmast din ståndpunkt? |
| 56 | imsmetn | B35 Tillåta många/få invandrare av samma hudfärg/etnisk grupp som majoriteten | I vilken utsträckning tycker du att Sverige bör tillåta människor av samma hudfärg/etnisk tillhörighet som majoriteten av Sveriges befolkning att komma och bo här? |
| 57 | imdfetn | B36 Tillåta många/få invandrare av annan hudfärg/etnisk grupp som majoriteten | Och när det gäller människor som har en annan hudfärg/etnisk tillhörighet än majoriteten av Sveriges befolkning? |
| 58 | impcntr | B37 Tillåta många/få invandrare från fattigare länder utanför Europa | Och när det gäller människor från de fattigare länderna utanför Europa? |
| 59 | imbgeco | B38 Invandring dåligt eller bra för Sveriges ekonomi | Skulle du säga att det i allmänhet är dåligt eller bra för Sveriges ekonomi att människor från andra länder kommer för att bo här? |
| 60 | imuect | B39 Landets kulturella liv undergrävs eller berikas av invandrare | Skulle du säga att Sveriges kulturella liv i allmänhet undergrävs eller berikas av att människor från andra länder kommer för att bo här? |
| 61 | imwbcnt | B40 Invandrare gör Sverige till ett sämre eller bättre land att leva i | Blir Sverige ett sämre eller bättre land att leva i av att människor från andra länder kommer för att bo här? |
| 62 | happy | C1 Hur lycklig är du | Allt sammantaget, hur lycklig skulle du säga att du är? |
| 63 | sclmeet | C2 Hur ofta umgänge med vänner, släktingar eller arbetskamrater | Hur ofta umgås du med vänner, släktingar eller arbetskamrater? |
| 64 | imdisc | C3 Någon som IP kan diskutera intima och personliga frågor med | Har du någon som du kan diskutera intima och personliga frågor med? |
| 65 | sclact | C4 Deltagande i sociala aktiviteter jämfört med andra i samma ålder | Jämfört med andra människor i din ålder, hur ofta skulle du säga att du deltar i sociala aktiviteter? |
| 66 | crmvct | C5 IP eller någon i ditt hushåll utsatt för inbrott/överfall under de senaste 5 åren | Har du eller någon i ditt hushåll blivit utsatt för inbrott eller överfall under de senaste 5 åren? |
| 67 | aesfdrk | C6 Känner sig trygg att gå ensam i bostadsområde efter mörkrets inbrott | Hur trygg känner du dig, eller skulle du känna dig, att gå ensam i ditt bostadsområde efter mörkrets inbrott? Känner du dig, eller skulle du känna dig... |
| 68 | brghmwr | C7 Hur ofta orolig för att hem ska utsättas för inbrott | Hur ofta oroar du dig, om du oroar dig alls, för att ditt hem ska utsättas för inbrott? |
| 69 | brghmef | C8 Oro för att inbrott i hemmet kommer ha allvarlig inverkan på livskvalitet | Har denna oro att ditt hem ska utsättas för inbrott en.. |
| 70 | crvctwr | C9 Hur ofta orolig för att bli offer för våldsbrott | Hur ofta oroar du dig, om du oroar dig alls, för att bli offer för våldsbrott? |
| 71 | crvctef | C10 Oro för att våldsbrott kommer ha allvarlig inverkan på livskvalitet | Har denna oro att du ska bli offer för våldsbrott en... |

| ESS 3 Sverige | | | |
|---------------|--------------------------|--|--|
| # | | | |
| 72 | trrenyr | C11 Hur troligt terroristattack i Europa under de närmaste 12 månaderna | Tror du att en terroristattack någonstans i Europa under de närmaste 12 månaderna är.. |
| 73 | trrcnyr | C12 Hur troligt terroristattack i Sverige under de närmaste 12 månaderna | Tror du att en terroristattack någonstans i Sverige under de närmaste 12 månaderna är.. |
| 74 | trrprsn | C13 Terrormisstänkt hållas i fängelse tills polisen är nöjda | Om en man misstänks för planering av en terroristattack i Sverige bör polisen ha rätt att hålla honom fängslad tills dom är säkra på att han inte är inblandad. |
| 75 | trrtort | C14 Tortyr aldrig berättigat även för att förhindra terroristattack | Att tortera en fånge i ett svenskt fängelse är aldrig berättigat, inte ens om det skulle kunna ge information som kunde förhindra en terroristattack. |
| 76 | health | C15 Allmänna hälsotillstånd | Hur är ditt allmänna hälsotillstånd? Skulle du säga att det är... |
| 77 | hlthhmp | C16 Hindras i dagliga aktiviteter av långvarig sjukdom/funktionshinder/krämpor/psykiska besvär | Hindras du på något sätt i dina dagliga aktiviteter av någon långvarig sjukdom eller funktionshinder, krämpor eller psykiska besvär? Om Ja, är det mycket eller i viss utsträckning? |
| 78 | rlgbg | C17 Tillhör särskild religion/samfund | Anser du dig tillhöra någon särskild religion eller samfund? |
| 79 | rlgdnm | C18 Religion/samfund IP tillhör nu | Vilken då? |
| 80 | rlgbge | C19 Någonsin tillhört någon särskild religion/samfund | Har du någonsin ansett dig tillhöra någon särskild religion eller samfund? |
| 81 | rlgdnme | C20 Religion/samfund tillhört förr | Vilken då? |
| 82 | rlgdgr | C21 Hur religiös är du | Oavsett om du tillhör någon särskild religion eller inte, hur religiös skulle du säga att du är? |
| 83 | rlgatnd | C22 Hur ofta besöker religiösa sammankomster nuförtiden, förutom vid särskilda tillfällen | Förutom vid särskilda tillfällen såsom bröllop och begravningar, ungefär hur ofta besöker du religiösa sammankomster nuförtiden? |
| 84 | pray | C23 Hur ofta ber, förutom på religiösa sammankomster | Förutom när du är på religiösa sammankomster, hur ofta, om någonsin, ber du? |
| 85 | dscrgrp | C24 Tillhör grupp som är diskriminerad i detta land | Skulle du säga att du tillhör en grupp som är diskriminerad i detta land? |
| 86 | dscrce | C25_1 Grunder för diskriminering av IP:s grupp: Hudfärg (ras) | På vilka grunder är din grupp utsatt för diskriminering? - Hudfärg (eller "ras") |
| 87 | dscrntn | C25_2 Grunder för diskriminering av IP:s grupp: Nationalitet | På vilka grunder är din grupp utsatt för diskriminering? - Nationalitet |
| 88 | dscrllg | C25_3 Grunder för diskriminering av IP:s grupp: Religion | På vilka grunder är din grupp utsatt för diskriminering? - Religion |
| 89 | dscrllng | C25_4 Grunder för diskriminering av IP:s grupp: Språk | På vilka grunder är din grupp utsatt för diskriminering? - Språk |
| 90 | dscrcetn | C25_5 Grunder för diskriminering av IP:s grupp: Etnisk tillhörighet | På vilka grunder är din grupp utsatt för diskriminering? - Etnisk tillhörighet |
| 91 | dscrage | C25_6 Grunder för diskriminering av IP:s grupp: Ålder | På vilka grunder är din grupp utsatt för diskriminering? - Ålder |
| 92 | dscrngnd | C25_7 Grunder för diskriminering av IP:s grupp: Kön | På vilka grunder är din grupp utsatt för diskriminering? - Kön |
| 93 | dscrsex | C25_8 Grunder för diskriminering av IP:s grupp: Sexuell läggning | På vilka grunder är din grupp utsatt för diskriminering? - Sexuell läggning |
| 94 | dscrdsb | C25_9 Grunder för diskriminering av IP:s grupp: Funktionshinder | På vilka grunder är din grupp utsatt för diskriminering? - Funktionshinder |

| ESS 3 Sverige | | | |
|---------------|--------------------------|--|---|
| # | | | |
| 95 | dscroth | C25_10 Grunder för diskriminering av IP:s grupp: Annat | På vilka grunder är din grupp utsatt för diskriminering? - Annat |
| 96 | dscrdk | C25_11 Grunder för diskriminering av IP:s grupp: Vet ej | På vilka grunder är din grupp utsatt för diskriminering? - Vet ej |
| 97 | dscrref | C25_12 Grunder för diskriminering av IP:s grupp: Vägrar | På vilka grunder är din grupp utsatt för diskriminering? - Vägrar |
| 98 | dscrnap | C25_13 Grunder för diskriminering av IP:s grupp: Ej tillämpligt | På vilka grunder är din grupp utsatt för diskriminering? - Ej tillämpligt |
| 99 | dscrna | C25_14 Grunder för diskriminering av IP:s grupp: Inget svar | På vilka grunder är din grupp utsatt för diskriminering? - Inget svar |
| 100 | ctzcntr | C26 Svensk medborgare | Är du svensk medborgare? |
| 101 | ctzshipa | C27 Medborgarskap | Vilket medborgarskap har du? |
| 102 | brmcntr | C28 Född i Sverige | Är du född i Sverige? |
| 103 | cntbrtha | C29 Land där IP är född | I vilket land är du född? |
| 104 | livecntr | C30 Hur länge sedan kom för att bo i Sverige | Hur länge sedan är det som du kom för att bo i Sverige? |
| 105 | lngthoma | C31 Språk oftast talat hemma: Första nämnt | Vilket eller vilka språk talar du för det mesta hemma? |
| 106 | lngthomb | C31_B Språk oftast talat hemma: Andra nämnt | Brukar du tala något ytterligare språk hemma? I så fall vilket? |
| 107 | blgetmg | C32 Tillhör etnisk minoritet i landet | Tillhör du någon etnisk minoritetsgrupp i Sverige? |
| 108 | facntr | C33 Far född i landet | Är din far född i Sverige? |
| 109 | fbrnct | C34 Land far ursprungligen kommer från | I vilket land föddes din far? |
| 110 | mocntr | C35 Mor född i landet | Är din mor född i Sverige? |
| 111 | mbrnct | C36 Land mor ursprungligen kommer från | I vilket land föddes din mor? |
| 112 | evpdemp | D1 Betalt arbete eller lärlingsplats i minst 3 månader 20 timmar i veckan | Har du någonsin haft ett betalt arbete eller betald lärlingsplats på 20 timmar eller mer i veckan, i minst 3 månader? |
| 113 | pdempyr | D2 Är började betalt arbete eller lärlingsplats | Vilket år började du för första gången på ett sådant arbete? |
| 114 | lvptnyr | D3 Är första gången flyttade ut från föräldrar för att bo i eget hushåll i 2 månader eller mer | Vilket år, om någonsin, flyttade du för första gången ut från dina föräldrar för att bo i eget hushåll i 2 månader eller mer? |
| 115 | evlvptn | D4 Någonsin bott med make/maka/partner i tre månader eller mer | Har du någonsin bott med en make/maka eller partner i tre månader eller mer? |
| 116 | lvptnyr | D5 Är först bodde med make/maka/partner i tre månader eller mer | Vilket år bodde du för första gången med en make/maka eller partner i tre månader eller mer? |
| 117 | evmar | D6 Är/varit gift | Är du eller har du någonsin varit gift? |
| 118 | maryr | D7 Gift första gången, år | Vilket år gifte du dig för första gången? |
| 119 | bthcltd | D8 Någonsin fött barn/blivit förälder | Har du någonsin fött barn eller blivit pappa? |
| 120 | nbthcltd | D9 Antal barn har fött/blivit pappa till | Hur många barn har du sammantaget fött eller blivit pappa till? |
| 121 | fcldbm | D10 Är första barn föddes | Vilket år föddes ditt (första) barn? |
| 122 | ycldbyr | D11 Är yngsta barn föddes | Vilket år föddes ditt yngsta barn? |
| 123 | ngchld | D12 Antal barnbarn | Hur många barnbarn har du, om du har några? |
| 124 | ygedbyr | D13 Är första barnbarn föddes | Vilket år föddes ditt första barnbarn? |

| ESS 3 Sverige | | | |
|---------------|-------------------------|---|-----------------------------|
| # | | | |
| 125 | ggchld | D14 Har några barnbarnsbarn | Har du några barnbarnsbarn? |
| 126 | brmmm | D15 Månad född | Vilken månad är du född? |
| 127 | icsbfm | Interviewer code, split ballot, ask about male or female | - |
| 128 | ageadlt | Age become adults. SPLIT BALLOT | - |
| 129 | agemage | Age reach middle age. SPLIT BALLOT | - |
| 130 | ageoage | Age reach old age. SPLIT BALLOT | - |
| 131 | adllvhm | To be considered as adult, how important to have left parental home. SPLIT BALLOT | - |
| 132 | adftjob | To be considered as adult, how important to have full-time job. SPLIT BALLOT | - |
| 133 | adlvptn | To be considered as adult, how important to have lived with spouse, partner. SPLIT BALLOT | - |
| 134 | adpnt | To be considered as adult, how important to have become mother/ father. SPLIT BALLOT | - |
| 135 | oldfrl | To be considered as old, how important to be physically frail. SPLIT BALLOT | - |
| 136 | oldgpnt | To be considered as old, how important to be a grandmother/ grandfather. SPLIT BALLOT | - |
| 137 | oldhlp | To be considered as old, how important to need others look after. SPLIT BALLOT | - |
| 138 | iaglptn | Start living with partner not married to, ideal age. SPLIT BALLOT | - |
| 139 | iaglvmr | Get married and live with husband/ wife, ideal age. SPLIT BALLOT | - |
| 140 | iagpnt | Become mother/ father, ideal age. SPLIT BALLOT | - |
| 141 | iagrtr | Retire permanently, ideal age. SPLIT BALLOT | - |
| 142 | tygledu | Leave full-time education, age too young. SPLIT BALLOT | - |
| 143 | tygsexi | Have sexual intercourse, age too young. SPLIT BALLOT | - |
| 144 | tyglvp | Start living with partner not married to, age too young. SPLIT BALLOT | - |
| 145 | tyglvmr | Get married and live with husband/ wife, age too young. SPLIT BALLOT | - |
| 146 | tygpnt | Become mother/ father, age too young. SPLIT BALLOT | - |
| 147 | tygrtr | Retire permanently, age too young. SPLIT BALLOT | - |
| 148 | tolvpnt | Still be living with parents, age too old. SPLIT BALLOT | - |
| 149 | tochld | Consider having more children, age too old. SPLIT BALLOT | - |

| ESS 3 Sverige | | | |
|---------------|-------------------------|---|---|
| # | | | |
| 150 | towkht | Be working 20 hours or more per week, age too old. SPLIT BALLOT | - |
| 151 | anvcld | Approve if person chooses never to have children. SPLIT BALLOT | - |
| 152 | alvgptn | Approve if person lives with partner not married to. SPLIT BALLOT | - |
| 153 | acldnmr | Approve if person have child with partner not married to. SPLIT BALLOT | - |
| 154 | aftjbyc | Approve if person has full-time job while children aged under 3. SPLIT BALLOT | - |
| 155 | advcyc | Approve if person gets divorced while children aged under 12. SPLIT BALLOT | - |
| 156 | rpntyng | Most people react if person became mother/father before age of 18. SPLIT BALLOT | - |
| 157 | rwkold | Most people react if person carried on working after age of 70. SPLIT BALLOT | - |
| 158 | rvclld | Most people react if person chose never to have children. SPLIT BALLOT | - |
| 159 | rlvgptn | Most people react if person lived with partner not being married to. SPLIT BALLOT | - |
| 160 | rcldnmr | Most people react if person had child with partner not married to. SPLIT BALLOT | - |
| 161 | rftjbyc | Most people react if person had full-time job while children aged under 3. SPLIT BALLOT | - |
| 162 | rdvcyc | Most people react if person got divorced while children aged under 12. SPLIT BALLOT | - |
| 163 | plnfr | D52 Planerar för framtiden eller tar dagen som den kommer | Planerar du i allmänhet för framtiden eller tar du bara dagen som den kommer? |
| 164 | wrinco | D53 Oroad att inkomst inte kommer att räcka till på äldre dagar | Hur oroad är du, om du är oroad alls, över att din inkomst inte kommer att räcka till på äldre dagar? |
| 165 | rpslvo | D54 Huvudsakligen ansvarig för att förse människor med en rimlig levnadsstandard på äldre dagar | Titta på det här kortet. Vem tycker du ska vara huvudsakligen ansvarig för att förse människor med en rimlig levnadsstandard på äldre dagar? |
| 166 | svclvo | D55 Sparar eller sparar för att leva bekvämt på äldre dagar | Tänk nu på alla typer av besparingar, som t ex bankkonton, investeringar, privat pensionssparande och företagsspension, samt egendom. Sparar du för tillfället, eller har du tidigare sparar, inkom för att du ska kunna leva bekvämt på äldre dagar? |
| 167 | wkvlogr | E1 Deltagit i arbete för frivilligorganisationer eller välgörenhetsorganisationer, senaste året | Hur ofta har du deltagit i arbete för frivilligorganisationer eller välgörenhetsorganisationer under de senaste 12 månaderna? |
| 168 | hlpoth | E2 Hjälpt andra, inte egen familj/arbete/frivilligorganisation inräknat, hur ofta senaste året | Om du inte räknar det du gör för din familj eller i ditt arbete eller i frivilligorganisationer hur ofta, om någonsin, hjälper du aktivt andra människor? |
| 169 | atnoact | E3 Hjälpt eller deltagit i aktiviteter som anordnats i ditt grannskap, senaste året | Under de senaste 12 månaderna, hur ofta har du hjälpt till med eller deltagit i aktiviteter som anordnats i ditt grannskap? |

| ESS 3 Sverige | | | |
|---------------|-------------------------|---|---|
| # | | | |
| 170 | optftr | E4 Alltid optimistisk när det gäller min framtid | Jag är alltid optimistisk när det gäller min framtid. |
| 171 | pstvms | E5 I allmänhet positiv om mig själv | I allmänhet tycker jag bra om mig själv. |
| 172 | flrms | E6 Ibland känner mig som en misslyckad person | Ibland känner jag mig som en misslyckad person. |
| 173 | lfcllk | E7 På det hela taget är livet ungefär som jag vill att det vore | På det hela taget är mitt liv ungefär som jag skulle vilja att det vore. |
| 174 | fltqpr | E8 Kämt sig deprimerad, hur ofta senaste veckan | Hur ofta under förra veckan kände du dig deprimerad? |
| 175 | fiteeff | E9 Kämt att allt varit en ansträngning, hur ofta senaste veckan | Hur ofta under förra veckan kändes det som om allt du gjorde var en ansträngning? |
| 176 | slprl | E10 Sov oroligt, hur ofta senaste veckan | Hur ofta under förra veckan sov du oroligt? |
| 177 | wrhpp | E11 Varit lycklig, hur ofta senaste veckan | Hur ofta under förra veckan var du lycklig? |
| 178 | fltlnl | E12 Kämt sig ensam, hur ofta senaste veckan | Hur ofta under förra veckan kände du dig ensam? |
| 179 | enjlif | E13 Njutit av livet, hur ofta senaste veckan | Hur ofta under förra veckan njöt du av livet? |
| 180 | fltsd | E14 Kämt sig ledsen, hur ofta senaste veckan | Hur ofta under förra veckan kände du dig ledsen? |
| 181 | cldgng | E15 Svårt att komma igång, hur ofta senaste veckan | Hur ofta under förra veckan hade du svårt att komma igång med något alls? |
| 182 | enrglot | E16 Varit full av energi, hur ofta senaste veckan | Hur ofta under förra veckan var du full av energi? |
| 183 | fltanx | E17 Kämt sig orolig, hur ofta senaste veckan | Hur ofta under förra veckan kände du dig orolig? |
| 184 | fltrrd | E18 Kämt sig trött, hur ofta senaste veckan | Hur ofta under förra veckan kände du dig trött och slut? |
| 185 | absddng | E19 Uppslukad av vad du höll på med, hur ofta senaste veckan | Hur ofta under förra veckan var du helt uppslukad av det du höll på med? |
| 186 | fltpcfl | E20 Kämt sig lugn och tillfreds, hur ofta senaste veckan | Hur ofta under förra veckan kände du dig lugn och tillfreds? |
| 187 | fltrbd | E21 Kämt sig uttråkad, hur ofta senaste veckan | Hur ofta under förra veckan kände du dig uttråkad? |
| 188 | fltrstm | E22 Kämt sig utvilad på morgonen, hur ofta senaste veckan | Hur ofta under förra veckan kände du dig riktigt utvilad när du vaknade på morgonen? |
| 189 | dclvlf | E23 Själv bestämma hur jag vill leva mitt liv | Säg i vilken utsträckning du instämmer i eller tar avstånd från vart och ett av följande påståenden. - Jag upplever att jag själv kan bestämma hur jag vill leva mitt liv. |
| 190 | enjstm | E24 Sällan tid att göra saker jag verkligen tycker om | Säg i vilken utsträckning du instämmer i eller tar avstånd från vart och ett av följande påståenden. - I mitt dagliga liv har jag sällan tid att jag göra de saker jag verkligen tycker om. |
| 191 | lchshcp | E25 Få möjligheter att visa hur dugglig jag är | Säg i vilken utsträckning du instämmer i eller tar avstånd från vart och ett av följande påståenden. - I mitt dagliga liv har jag få möjligheter att visa hur dugglig jag är. |
| 192 | lrnnew | E26 Älskar att lära mig nya saker | Säg i vilken utsträckning du instämmer i eller tar avstånd från vart och ett av följande påståenden. - Jag älskar att lära mig nya saker. |
| 193 | accdng | E27 Nöjd med mina prestationer | Säg i vilken utsträckning du instämmer i eller tar avstånd från vart och ett av följande påståenden. - För det mesta känner jag mig nöjd med mina prestationer. |
| 194 | plprftr | E28 Tycker om att planera och förbereda inför framtiden | Säg i vilken utsträckning du instämmer i eller tar avstånd från vart och ett av följande påståenden. - Jag tycker om att planera och förbereda inför framtiden. |

| ESS 3 Sverige | | | |
|---------------|-------------------------|---|---|
| # | | | |
| 195 | wrbknrm | E29 När saker blir fel i livet tar det lång tid att återhämta mig | Säg i vilken utsträckning du instämmer i eller tar avstånd från vart och ett av följande påståenden. - När saker blir fel i mitt liv tar det oftast lång tid för mig att återhämta mig. |
| 196 | pactlot | E30 Mitt liv innehåller mycket fysisk aktivitet | Säg i vilken utsträckning du instämmer i eller tar avstånd från vart och ett av följande påståenden. - Mitt liv innehåller mycket fysisk aktivitet. |
| 197 | stflfsf | E31 Nöjd med livet i stort | Hur nöjd är du med hur ditt liv har tett sig hittills? |
| 198 | stfsdlv | E32 Nöjd med levnadsstandard | Och hur nöjd är du med din nuvarande levnadsstandard? |
| 199 | fmlenj | E33 Hur ofta är den tid spenderad med familj trevlig | Hur ofta är den tid du tillbringar med din närmaste familj trevlig? |
| 200 | fmlstrs | E34 Hur ofta är den tid spenderad med familj stressande | Hur ofta är den tid du tillbringar med din närmaste familj stressande? |
| 201 | chlrmnw | E35 Möjlighet att lära sig nya saker | Titta på det här kortet (kort 38) och tala om för mig i vilken utsträckning har du möjlighet att lära dig nya saker? |
| 202 | pplahlp | E36 Upplever att människor i grannskapet hjälper varandra | Titta på det här kortet (kort 38) och tala om för mig i vilken utsträckning upplever du att människor i ditt grannskap hjälper varandra? |
| 203 | trtrsp | E37 Upplever att människor behandlar dig med respekt | Titta på det här kortet (kort 38) och tala om för mig i vilken utsträckning upplever du att människor behandlar dig med respekt? |
| 204 | trtunf | E38 Upplever att människor behandlar dig orättvist | Titta på det här kortet (kort 38) och tala om för mig i vilken utsträckning upplever du att människor behandlar dig orättvist? |
| 205 | rendsrv | E39 Upplever att du får den uppskattning du förtjänar för vad du gör | Titta på det här kortet (kort 38) och tala om för mig i vilken utsträckning upplever du att du får den uppskattning du förtjänar för vad du gör? |
| 206 | dngval | E40 Känner att det jag gör i livet är värdefullt och meningsfullt | I hur stor utsträckning instämmer du i eller tar avstånd från vart och ett av följande påståenden? - I allmänhet känner jag att vad jag gör i livet är värdefullt och meningsfullt. |
| 207 | hlprtn | E41 Om jag hjälper någon förväntar jag mig att få hjälp tillbaka | I hur stor utsträckning instämmer du i eller tar avstånd från vart och ett av följande påståenden? - Om jag hjälper någon förväntar jag mig att få hjälp tillbaka. |
| 208 | nhpfr | E42 Svårt att vara hoppfull om världens framtid | I hur stor utsträckning instämmer du i eller tar avstånd från vart och ett av följande påståenden? - Såsom det ser ut nu, har jag svårt att vara hoppfull om världens framtid. |
| 209 | pplfcr | E43 Det finns få människor i mitt liv som verkligen bryr sig om mig | I hur stor utsträckning instämmer du i eller tar avstånd från vart och ett av följande påståenden? - Det finns människor i mitt liv som verkligen bryr sig om mig. |
| 210 | lfwrs | E44 För de flesta människor i Sverige blir livet sämre | I hur stor utsträckning instämmer du i eller tar avstånd från vart och ett av följande påståenden? - För de flesta människor i Sverige blir livet sämre snarare än bättre. |
| 211 | flclpla | E45 Känner samhörighet med människorna i grannskapet | I hur stor utsträckning instämmer du i eller tar avstånd från vart och ett av följande påståenden? - Jag känner samhörighet med människorna i mitt grannskap. |
| 212 | fstwttv | E46 Ever feel frustrated by having watched too much television | Känner du dig någonsin frustrerad över att ha tittat för mycket på TV? |
| 213 | pdwrker | E47 För tillfället betalt arbete av något slag | Har du för tillfället något betalt arbete av något slag? |
| 214 | stfjb | E48 Hur nöjd med nuvarande arbete | På det hela taget, hur nöjd är du med ditt nuvarande arbete? |
| 215 | stfjbot | E49 Nöjd med balansen mellan tid ägnad åt arbete och tid ägnad åt andra saker i livet | Hur nöjd är du med balansen mellan den tid du ägnar åt ditt arbete och den tid du ägnar åt andra saker i ditt liv? |
| 216 | jbintr | E50 Tycker arbete är intressant, hur ofta | Hur ofta tycker du att ditt arbete är intressant? |

| ESS 3 Sverige | | | |
|---------------|-------------------------|--|---|
| # | | | |
| 217 | jbstrs | E51 Tycker arbete är stressande, hur ofta | Hur ofta tycker du att ditt arbete är stressande? |
| 218 | uempnyr | E52 Bli arbetslös inom de närmaste 12 månaderna, hur troligt | Hur troligt är det att du kommer att bli arbetslös inom de närmaste 12 månaderna? Skulle du säga att det är..... |
| 219 | pdaprp | E53 Får rimlig lön, med tanke på arbetsinsatser och arbetsresultat | I hur stor utsträckning instämmer du i eller tar avstånd från följande påstående? - Med tanke på mina samlade arbetsinsatser och arbetsresultat så upplever jag min lön som rimlig. |
| 220 | inccmp | E54 Viktigt att jämföra inkomst med andra människors inkomst | Hur viktigt är det för dig att jämföra din inkomst med andra människors inkomster? |
| 221 | incmpw | E55 Vems inkomst mest trolig att jämföra med | Vems inkomst skulle du mest troligt jämföra med din egen? |
| 222 | hmmmb | F1 Antal personer i hushåll | Om du räknar med dig själv, hur många personer - inklusive barn - bor i detta hushåll? |
| 223 | gndr | F2_1 Kön | Är intervjupersonen man eller kvinna? |
| 224 | gndr2 | F2_2 Kön: Andra personen i hushållet | Den äldsta personen i hushållet, förutom du själv, är det en man eller kvinna? |
| 225 | gndr3 | F2_3 Kön: Tredje personen i hushållet | Den näst äldsta personen i hushållet, förutom du själv, är det en man eller kvinna? |
| 226 | gndr4 | F2_4 Kön: Fjärde personen i hushållet | Nästa person i hushållet, förutom du själv, är det en man eller kvinna? |
| 227 | gndr5 | F2_5 Kön: Femte personen i hushållet | Nästa person i hushållet, förutom du själv, är det en man eller kvinna? |
| 228 | gndr6 | F2_6 Kön: Sjätte personen i hushållet | Nästa person i hushållet, förutom du själv, är det en man eller kvinna? |
| 229 | gndr7 | F2_7 Kön: Sjunde personen i hushållet | Nästa person i hushållet, förutom du själv, är det en man eller kvinna? |
| 230 | gndr8 | F2_8 Kön: Åttonde personen i hushållet | Nästa person i hushållet, förutom du själv, är det en man eller kvinna? |
| 231 | gndr9 | F2_9 Kön: Nionde personen i hushållet | Nästa person i hushållet, förutom du själv, är det en man eller kvinna? |
| 232 | gndr10 | F2_10 Kön: Tionde personen i hushållet | Nästa person i hushållet, förutom du själv, är det en man eller kvinna? |
| 233 | gndr11 | F2_11 Kön: Elfte personen i hushållet | Nästa person i hushållet, förutom du själv, är det en man eller kvinna? |
| 234 | gndr12 | F2_12 Kön: Tolfte personen i hushållet | Nästa person i hushållet, förutom du själv, är det en man eller kvinna? |
| 235 | gndr13 | F2_13 Kön: Trettonde personen i hushållet | Nästa person i hushållet, förutom du själv, är det en man eller kvinna? |
| 236 | gndr14 | F2_14 Kön: Fjortonde personen i hushållet | Nästa person i hushållet, förutom du själv, är det en man eller kvinna? |
| 237 | gndr15 | F2_15 Kön: Femtonde personen i hushållet | Nästa person i hushållet, förutom du själv, är det en man eller kvinna? |
| 238 | yrbrn | F3_1.1 Födelseår | Vilket år föddes du? |
| 239 | age | F3_1.2 Ålder, uträknat | Uträknad ålder på IP |
| 240 | yrbrn2 | F3_2 Födelseår: Andra personen i hushållet | Vilket år föddes den äldsta personen i hushållet (dig själv exkluderad)? |
| 241 | yrbrn3 | F3_3 Födelseår: Tredje personen i hushållet | Vilket år föddes den näst äldsta personen i hushållet (dig själv exkluderad)? |

| ESS 3 Sverige | | | |
|---------------|--------------------------|--|--|
| # | | | |
| 242 | yrbrn4 | F3_4 Födelseår: Fjärde personen i hushållet | Vilket år föddes nästa person i hushållet (dig själv exkluderad)? |
| 243 | yrbrn5 | F3_5 Födelseår: Femte personen i hushållet | Vilket år föddes nästa person i hushållet (dig själv exkluderad)? |
| 244 | yrbrn6 | F3_6 Födelseår: Sjätte personen i hushållet | Vilket år föddes nästa person i hushållet (dig själv exkluderad)? |
| 245 | yrbrn7 | F3_7 Födelseår: Sjunde personen i hushållet | Vilket år föddes nästa person i hushållet (dig själv exkluderad)? |
| 246 | yrbrn8 | F3_8 Födelseår: Åttonde personen i hushållet | Vilket år föddes nästa person i hushållet (dig själv exkluderad)? |
| 247 | yrbrn9 | F3_9 Födelseår: Nionde personen i hushållet | Vilket år föddes nästa person i hushållet (dig själv exkluderad)? |
| 248 | yrbrn10 | F3_10 Födelseår: Tionde personen i hushållet | Vilket år föddes nästa person i hushållet (dig själv exkluderad)? |
| 249 | yrbrn11 | F3_11 Födelseår: Elfte personen i hushållet | Vilket år föddes nästa person i hushållet (dig själv exkluderad)? |
| 250 | yrbrn12 | F3_12 Födelseår: Tolfte personen i hushållet | Vilket år föddes nästa person i hushållet (dig själv exkluderad)? |
| 251 | yrbrn13 | F3_13 Födelseår: Trettonde personen i hushållet | Vilket år föddes nästa person i hushållet (dig själv exkluderad)? |
| 252 | yrbrn14 | F3_14 Födelseår: Fjortonde personen i hushållet | Vilket år föddes nästa person i hushållet (dig själv exkluderad)? |
| 253 | yrbrn15 | F3_15 Födelseår: Femtonde personen i hushållet | Vilket år föddes nästa person i hushållet (dig själv exkluderad)? |
| 254 | rshipa2 | F4_2 Andra personen i hushållet: Relation till IP | Vilken relation har den äldsta personen (dig själv exkluderad) i ditt hushåll till dig? |
| 255 | rshipa3 | F4_3 Tredje personen i hushållet: Relation till IP | Vilken relation har den näst äldsta personen (dig själv exkluderad) i ditt hushåll till dig? |
| 256 | rshipa4 | F4_4 Fjärde personen i hushållet: Relation till IP | Vilken relation har nästa person (dig själv exkluderad) i ditt hushåll till dig? |
| 257 | rshipa5 | F4_5 Femte personen i hushållet: Relation till IP | Vilken relation har nästa person (dig själv exkluderad) i ditt hushåll till dig? |
| 258 | rshipa6 | F4_6 Sjätte personen i hushållet: Relation till IP | Vilken relation har nästa person (dig själv exkluderad) i ditt hushåll till dig? |
| 259 | rshipa7 | F4_7 Sjunde personen i hushållet: Relation till IP | Vilken relation har nästa person (dig själv exkluderad) i ditt hushåll till dig? |
| 260 | rshipa8 | F4_8 Åttonde personen i hushållet: Relation till IP | Vilken relation har nästa person (dig själv exkluderad) i ditt hushåll till dig? |
| 261 | rshipa9 | F4_9 Nionde personen i hushållet: Relation till IP | Vilken relation har nästa person (dig själv exkluderad) i ditt hushåll till dig? |
| 262 | rshipa10 | F4_10 Tionde personen i hushållet: Relation till IP | Vilken relation har nästa person (dig själv exkluderad) i ditt hushåll till dig? |
| 263 | rshipa11 | F4_11 Elfte personen i hushållet: Relation till IP | Vilken relation har nästa person (dig själv exkluderad) i ditt hushåll till dig? |
| 264 | rshipa12 | F4_12 Tolfte personen i hushållet: Relation till IP | Vilken relation har nästa person (dig själv exkluderad) i ditt hushåll till dig? |
| 265 | rshipa13 | F4_13 Trettonde personen i hushållet: Relation till IP | Vilken relation har nästa person (dig själv exkluderad) i ditt hushåll till dig? |

| ESS 3 Sverige | | | |
|---------------|--------------------------|---|---|
| # | | | |
| 266 | rshipa14 | F4_14 Fjortonde personen i hushållet: Relation till IP | Vilken relation har nästa person (dig själv exkluderad) i ditt hushåll till dig? |
| 267 | rshipa15 | F4_15 Femtonde personen i hushållet: Relation till IP | Vilken relation har nästa person (dig själv exkluderad) i ditt hushåll till dig? |
| 268 | domicil | F5 Hemort, IP's beskrivning | Vilket svarsalternativ på detta kort (KORT 47) beskriver bäst området där du bor? |
| 269 | edulv1a | F6_1 Skolutbildning | Vilken är din högsta utbildning? |
| 270 | eisced | F6_2 Skolutbildning, ES - ISCED | Vilken är din högsta utbildning? (ES - ISCED) |
| 271 | edlvase | F6_3 Skolutbildning, Sverige | Vilken är din högsta utbildning? (Sverige) |
| 272 | edufld | F6A Område eller ämne, högsta utbildningskvalifikationer | Inom vilket av de här områdena eller ämnena har du dina högsta utbildningskvalifikationer? |
| 273 | edyurs | F7 Sammanlagd heltidsutbildning | Hur många års utbildning har du fullföljt, oavsett om det är heltids- eller deltidstudier? Räkna om till motsvarande heltidsstudier. Inkludera även grundskolan. |
| 274 | pdwrk | F8A_1 Sysselsättning senaste sju dagarna: Förvärvsarbete | Vilka av dessa beskrivningar passar in på vad du har gjort under de senaste sju dagarna? - Förvärvsarbete (eller för tillfället ledig/bortrest/på semester), (anställd, egenföretagare, arbetat i familje- företaget) |
| 275 | edctn | F8A_2 Sysselsättning senaste sju dagarna: Utbildning | Vilka av dessa beskrivningar passar in på vad du har gjort under de senaste sju dagarna? - Utbildning, även under lov/ ledighet (ej utbildning betald av en arbetsgivare) |
| 276 | uempla | F8A_3 Sysselsättning senaste sju dagarna: Arbetslös och aktivt arbetssökande | Vilka av dessa beskrivningar passar in på vad du har gjort under de senaste sju dagarna? - Arbetslös och aktivt arbetssökande |
| 277 | uempli | F8A_4 Sysselsättning senaste sju dagarna: Arbetslös, vill ha ett arbete men är inte aktivt arbetssökande | Vilka av dessa beskrivningar passar in på vad du har gjort under de senaste sju dagarna? - Arbetslös, vill ha ett arbete men är inte aktivt arbetssökande |
| 278 | dsbld | F8A_5 Sysselsättning senaste sju dagarna: Förtidspension | Vilka av dessa beskrivningar passar in på vad du har gjort under de senaste sju dagarna? - Förtidspension p g a sjukdom eller funktionshinder |
| 279 | rtrd | F8A_6 Sysselsättning senaste sju dagarna: Ålderspensionerad | Vilka av dessa beskrivningar passar in på vad du har gjort under de senaste sju dagarna? - Ålderspensionerad |
| 280 | cmsrv | F8A_7 Sysselsättning senaste sju dagarna: Militärtjänstgöring eller samhällstjänst | Vilka av dessa beskrivningar passar in på vad du har gjort under de senaste sju dagarna? - Militärtjänstgöring eller samhällstjänst |
| 281 | hswrk | F8A_8 Sysselsättning senaste sju dagarna: Skötte eget hushåll | Vilka av dessa beskrivningar passar in på vad du har gjort under de senaste sju dagarna? - Skötte eget hushåll (ej som löneanställd) |
| 282 | dngoth | F8A_9 Sysselsättning senaste sju dagarna: Annat | Vilka av dessa beskrivningar passar in på vad du har gjort under de senaste sju dagarna? - Annat |
| 283 | dngdk | F8A_10 Sysselsättning senaste sju dagarna: Vet ej | Vilka av dessa beskrivningar passar in på vad du har gjort under de senaste sju dagarna? - Vet ej |
| 284 | dngref | F8A_11 Sysselsättning senaste sju dagarna: Vägrar | Vilka av dessa beskrivningar passar in på vad du har gjort under de senaste sju dagarna? - Vägrar |
| 285 | dngna | F8A_11 Sysselsättning senaste sju dagarna: Inget svar | Vilka av dessa beskrivningar passar in på vad du har gjort under de senaste sju dagarna? - Inget svar |
| 286 | mainact | F8C Huvudsyssla, senaste 7 dagar | Vilken av dessa passar bäst in på vad du har gjort under de senaste sju dagarna? |
| 287 | mnactic | F8C_2 Huvudsyssla, senaste 7 dagar. Alla respondenter. Post kodad | - |

| ESS 3 Sverige | | | |
|---------------|--------------------------|---|--|
| # | | | |
| 288 | rtdsbyr | F8E Blev pensionerad eller förtidspensionerad, år | Vilket år blev du pensionerad eller förtidspensionerad? |
| 289 | abltrr | F8F Oroad att du inte ska kunna gå i pension vid den ålder du skulle önska | Hur oroad är du, om du alls är oroad, att du inte ska kunna gå i pension vid den ålder du skulle önska? |
| 290 | crpdwk | F9 Betalt arbete senaste sju dagarna | Utförde du något betalt arbete på minst en timme under de senaste sju dagarna? |
| 291 | pdjobev | F10 Någonsin haft betalt arbete | Har du någonsin haft ett betalt arbete? |
| 292 | pdjobyr | F11 År senast hade betalt arbete | Vilket år hade du senast ett betalt arbete? |
| 293 | emplrel | F12 Yrkeskategori | Är du.... |
| 294 | emplno | F13 Antal anställda | Hur många anställda (om några) har/hade du? |
| 295 | wrkctra | F14 Anställningskontrakt tillsvidareanställd eller tidsbegränsad | Är du.... |
| 296 | estsz | F15 Anställda på arbetsplats | Om du räknar med dig själv, ungefär hur många anställda finns/fanns på din arbetsplats? |
| 297 | jbspv | F16 Arbetsledande funktion | Har/Hade du någon arbetsledande funktion? |
| 298 | njbspv | F17 Antal personer IP är ansvarig för | Hur många personer är/var du ansvarig för? |
| 299 | wkdcorga | F18 Organisera egna arbetet i hur stor utsträckning | Jag kommer att läsa en lista på saker som rör ditt arbetsliv. Titta på det här kortet (KORT 51) och säg hur mycket ledningen på din arbetsplats tillåter, eller tillät, dig att bestämma hur ditt eget dagliga arbete organiseras/organiserades. |
| 300 | iorgact | F19 Påverka principiella beslut som rör organisationens verksamhet/inriktning i hur stor utsträckning | Jag kommer att läsa en lista på saker som rör ditt arbetsliv. Titta på det här kortet (KORT 51) och säg hur mycket ledningen på din arbetsplats tillåter, eller tillät, dig att påverka principiella beslut som rör organisationens verksamhet och inriktning. |
| 301 | wkhct | F20 Total veckoarbetstid enligt avtal förutom övertid | Vilken är/var den totala veckoarbetstiden enligt ditt avtal, förutom eventuell betald eller obetald övertid? |
| 302 | wkhtot | F21 Antal timmar normalt arbetar per vecka inklusive övertid | Oavsett din arbetstid enligt avtal, hur många timmar arbetar/arbetade du normalt per vecka, inklusive eventuell betald eller obetald övertid? |
| 303 | iscoco | F22 Yrke, ISCO88 (com) | Till vilket yrke vill du räkna ditt arbete? |
| 304 | nacer11 | F23 Arbetsuppgifter, NACE rev.1 | Vilka är dina huvudsakliga arbetsuppgifter? |
| 305 | wrkac6m | F26 Betalt arbete i annat land, period av sex månader eller mer, senaste 10 åren | Har du under de senaste 10 åren utfört något betalt arbete i något annat land under en period av sex månader eller mer? |
| 306 | uemp3m | F27 Någonsin varit arbetslös och arbetssökande under period längre än tre månader | Har du någonsin varit arbetslös och arbetssökande under en period längre än tre månader? |
| 307 | uemp12m | F28 Någonsin varit arbetslös och arbetssökande under period längre än tolv månader | Har någon av dessa perioder varat i tolv månader eller mer? |
| 308 | uemp5yr | F29 Någon period av arbetslöshet och arbetssökande de senaste 5 åren | Har någon av dessa perioder (3 eller 12 månader) varit under de senaste fem åren? |
| 309 | mbtru | F30 Medlem i fackförening eller liknande organisation | Är du eller har du någonsin varit medlem i en fackförening eller liknande organisation? Om JA, är det för närvarande eller tidigare? |
| 310 | hincsrca | F31 Främsta inkomstkällan i hushåll | Vilken är den främsta inkomstkällan i ditt hushåll? Ta med i beräkningen alla hushållsmedlemmars inkomster och all den inkomst som hushållet som helhet erhåller. |

| ESS 3 Sverige | | | |
|---------------|-------------------------|--|---|
| # | | | |
| 311 | hinctnt | F32 Hushållets totala nettoinkomst, alla inkomstkällor | Titta på det här kortet (KORT 53). Om du lägger ihop alla inkomstkällor, vilken bokstav beskriver ditt hushålls totala nettoinkomst i månaden? Gör en uppskattning om du inte vet den exakta siffran. |
| 312 | hincfel | F33 Uppfattning av hushållets nuvarande inkomst | Vilket av svarsalternativen på det här kortet beskriver bäst hur du uppfattar ditt hushålls nuvarande inkomst? |
| 313 | brwmny | F34 Låna pengar för att få det att gå ihop, svårt eller lätt | Om du av någon anledning hamnade i allvariga ekonomiska svårigheter och var tvungen att låna pengar för att få det att gå ihop, hur svårt eller lätt skulle det vara? |
| 314 | partner | Lives with husband/wife/partner at F4 | - |
| 315 | edulvlp | F36 Partners högsta utbildning | Vilken är din makes/makas/sambos högsta utbildning? |
| 316 | pdwrkp | F37A_1 Partner gjort senaste 7 dagarna: Förvärsarbete | Vilka av dessa beskrivningar passar in på vad din make/ maka/sambo har gjort under de senaste sju dagarna? - Förvärsarbete (eller för tillfället ledig/bortrest/på semester) (anställd, egenföretagare, arbetat i familje- företaget) |
| 317 | edctnp | F37A_2 Partner gjort senaste 7 dagarna: Utbildning | Vilka av dessa beskrivningar passar in på vad din make/ maka/sambo har gjort under de senaste sju dagarna? - Utbildning, även under lov/ledighet (ej utbildning betald av en arbetsgivare) |
| 318 | uemlpl | F37A_3 Partner gjort senaste 7 dagarna: Arbetslös, aktivt arbetssökande | Vilka av dessa beskrivningar passar in på vad din make/ maka/sambo har gjort under de senaste sju dagarna? - Arbetslös och aktivt arbetssökande |
| 319 | uemlpl | F37A_4 Partner gjort senaste 7 dagarna: Arbetslös, inte aktivt sökande | Vilka av dessa beskrivningar passar in på vad din make/ maka/sambo har gjort under de senaste sju dagarna? - Arbetslös, vill ha ett arbete men är inte aktivt arbetssökande |
| 320 | dsblpd | F37A_5 Partner gjort senaste 7 dagarna: Förtidspension | Vilka av dessa beskrivningar passar in på vad din make/ maka/sambo har gjort under de senaste sju dagarna? - Förtidspension p g a sjukdom eller funktionshinder |
| 321 | rtrdp | F37A_6 Partner gjort senaste 7 dagarna: Ålderspensionerad | Vilka av dessa beskrivningar passar in på vad din make/ maka/sambo har gjort under de senaste sju dagarna? - Ålderspensionerad |
| 322 | cmsrvp | F37A_7 Partner gjort senaste 7 dagarna: Militärtjänstgöring/samhällstjänst | Vilka av dessa beskrivningar passar in på vad din make/ maka/sambo har gjort under de senaste sju dagarna? - Militärtjänstgöring eller samhällstjänst |
| 323 | hswrkp | F37A_8 Partner gjort senaste 7 dagarna: Skött eget hushåll | Vilka av dessa beskrivningar passar in på vad din make/ maka/sambo har gjort under de senaste sju dagarna? - Skötte eget hushåll (ej som löneanställd) |
| 324 | dngothp | F37A_9 Partner gjort senaste 7 dagarna: Annat | Vilka av dessa beskrivningar passar in på vad din make/ maka/sambo har gjort under de senaste sju dagarna? - Annat |
| 325 | dngdkp | F37A_10 Partner gjort senaste 7 dagarna: Vet ej | Vilka av dessa beskrivningar passar in på vad din make/ maka/sambo har gjort under de senaste sju dagarna? - Vet ej |
| 326 | dngnapp | F37A_11 Partner gjort senaste 7 dagarna: Ej tillämpligt | Vilka av dessa beskrivningar passar in på vad din make/ maka/sambo har gjort under de senaste sju dagarna? - Ej tillämpligt |
| 327 | dngrefp | F37A_12 Partner gjort senaste 7 dagarna: Vägrar | Vilka av dessa beskrivningar passar in på vad din make/ maka/sambo har gjort under de senaste sju dagarna? - Vägrar |
| 328 | dngnap | F37A_13 Partner gjort senaste 7 dagarna: Inget svar | Vilka av dessa beskrivningar passar in på vad din make/ maka/sambo har gjort under de senaste sju dagarna? - Inget svar |
| 329 | mnactp | F37C Partners huvudaktivitet senaste sju dagarna | Vilken av dessa passar bäst in på vad han/hon har gjort under de senaste sju dagarna? |

| ESS 3 Sverige | | | |
|---------------|--------------------------|--|---|
| # | | | |
| 330 | crpdwkp | F38 Partner, betalt arbete senaste 7 dagarna | Utförde han/hon något betalt arbete (d v s minst en timme) under de senaste sju dagarna? |
| 331 | iscocop | F39 Yrke partner, ISCO88 (com) | Till vilket yrke vill du räkna din makes/makas/sambos arbete? |
| 332 | emprelp | F42 Partners yrkeskategori | Är din make/maka/sambo.... |
| 333 | emplnop | F43 Antal anställda partner har | Hur många anställda (om några) har han/hon? |
| 334 | jbspvp | F44 Partner har arbetsledande funktion | Har din make/maka/sambo någon arbetsledande funktion? |
| 335 | njbspvp | F45 Antal personer partner är ansvarig för | Hur många personer är han/hon ansvarig för? |
| 336 | wkdcop | F46 Partner, organisera egna arbetet i hur stor utsträckning | Jag kommer att läsa en lista på saker som rör din makes/makas/sambos arbetsliv. Titta på det här kortet (KORT 58) och säg hur mycket ledningen på hans/hennes arbetsplats tillåter henne eller honom att bestämma hur hans/hennes eget dagliga arbete organiseras. |
| 337 | ioactp | F47 Partner, påverka principiella beslut som rör organisationens verksamhet/inriktning i hur stor utsträckning | Jag kommer att läsa en lista på saker som rör din makes/makas/sambos arbetsliv. Titta på det här kortet (KORT 58) och säg hur mycket ledningen på hans/hennes arbetsplats tillåter henne eller honom att påverka principiella beslut som rör organisationens verksamhet och inriktning. |
| 338 | wkhtotp | F48 Antal timmar normalt arbetar per vecka inklusive övertid, partner | Hur många timmar arbetar han/hon normalt per vecka (i sitt huvusakliga jobb)? Jag vill att du inkluderar eventuell betald eller obetald övertid. |
| 339 | edulvfa | F49 Fars högsta utbildning | Vilken är/var din fars högsta utbildning? |
| 340 | emprf14 | F50 Fars yrkeskategori när IP var 14 år | När du var 14 år gammal, var din far då... |
| 341 | emplnof | F51 Antal anställda far hade | Hur många anställda (om några) hade han? |
| 342 | jbspvf | F52 Far hade arbetsledande funktion | Hade han någon arbetsledande funktion? |
| 343 | occf14a | F54 Fars yrkesgrupp när IP var 14 år | Vilken av beskrivningarna på detta kort (KORT 60) beskriver bäst vilken typ av arbete han utförde när du var 14? |
| 344 | edulvma | F55 Mors högsta utbildning | Vilken är/var din mors högsta utbildning? |
| 345 | emprm14 | F56 Mors yrkeskategori när IP var 14 år | När du var 14 år gammal, var din mor då.... |
| 346 | emplnom | F57 Antal anställda mor hade | Hur många anställda (om några) hade hon? |
| 347 | jbspvm | F58 Mor hade arbetsledande funktion | Hade hon någon arbetsledande funktion? |
| 348 | occm14a | F60 Mors yrkesgrupp när IP var 14 år | Vilken av beskrivningarna på detta kort beskriver bäst vilken typ av arbete hon utförde när du var 14? |
| 349 | atncrse | F61 Förbättra kunskaper/färdigheter: Kurs/konferens/föreläsning, senaste året | Under de senaste tolv månaderna, har du deltagit i någon kurs eller konferens eller gått på någon föreläsning i syfte att förbättra dina kunskaper eller färdigheter i arbetet? |
| 350 | maritala | F62 Civilstånd | Vilket är ditt nuvarande civilstånd? |
| 351 | lvghwa | F63 Bor för närvarande med make/maka/registrerade partner | Bor du för närvarande med din make/maka/registrerade partner? |
| 352 | lvgptna | F64 Bor för närvarande med annan partner än make/maka | Bor du för närvarande med en annan partner? |
| 353 | lvgptne | F66 Någonsin bott med partner utan att vara gift | Har du någonsin bott med en partner utan att vara gift med den personen? |
| 354 | dvrcdev | F68 Någonsin skiljt sig | Har du någonsin skiljt dig? |
| 355 | chldhm | Children living at home or not at F4 | - |
| 356 | chldhhe | F70 Någonsin haft barn som bott i hushåll | Har du någonsin haft några egna barn, partners barn, fosterbarn eller styvbarn som har bott i ditt hushåll? |

| ESS 3 Sverige | | | |
|---------------|-------------------------|--|--|
| # | | | |
| 357 | fxltph | F71 Fast telefonlinje i bostad | Finns det en fast telefonlinje i din bostad? |
| 358 | mbltph | F72 Egen mobiltelefon | Har du en egen mobiltelefon? |
| 359 | inttph | F73 Använder Internet för att ringa hemifrån | Använder du någonsin Internet för att ringa hemifrån? |
| 360 | ipctiv | Viktigt att komma på nya idéer och vara kreativ | Att komma på nya idéer och vara kreativ är viktigt för honom/henne. Han/hon tycker om att göra saker på sitt eget speciella sätt. |
| 361 | imprich | Viktigt att vara rik, ha pengar och dyra saker | Det är viktigt för honom/henne att vara rik. Han/hon vill ha mycket pengar och dyra saker. |
| 362 | ipeqopt | Viktigt att människor behandlas jämlikt och har samma möjligheter | Han/hon tycker att det är viktigt att alla människor i världen behandlas jämlikt. Han/hon anser att alla bör ha samma möjligheter i livet. |
| 363 | ipshabt | Viktigt att visa begåvning och bli beundrad | Det är viktigt för honom/henne att visa vad han/hon kan. Han/hon vill att människor ska beundra det han/hon gör. |
| 364 | impsafe | Viktigt att leva i en säker och trygg omgivning | Det är viktigt för honom/henne att leva i en trygg omgivning. Han/hon undviker allt som skulle kunna äventyra hans/hennes säkerhet. |
| 365 | impdiff | Viktigt att göra nya och annorlunda saker i livet | Han/hon tycker om överraskningar och letar alltid efter nya saker att göra. Han/hon tycker att det är viktigt att göra många olika saker i livet. |
| 366 | ipfrule | Viktigt att göra vad man blir tillsagd och följa regler | Han/hon anser att människor ska göra som de blir tillsagda. Han/hon tycker att människor alltid ska följa regler, även när ingen annan ser. |
| 367 | ipudrst | Viktigt att förstå människor som är annorlunda | Det är viktigt för honom/henne att lyssna på människor som är annorlunda än honom/henne själv. Även när han/hon inte håller med dem, vill han/hon ändå förstå dem. |
| 368 | ipmodst | Viktigt att vara ödmjuk och anspråkslös, inte dra till sig uppmärksamhet | Det är viktigt för honom/henne att vara ödmjuk och anspråkslös. Han/hon försöker att inte dra till sig uppmärksamhet. |
| 369 | ipgdtim | Viktigt att ha kul | Att ha kul är viktigt för honom/henne. Han/hon tycker om att "skämma bort" sig själv. |
| 370 | impfree | Viktigt att fatta egna beslut och vara fri | Det är viktigt för honom/henne att fatta sina egna beslut om vad han/hon ska göra. Han/hon vill vara fri och inte vara beroende av andra. |
| 371 | iphlppl | Viktigt att hjälpa människor och se till andras välmående | Det är mycket viktigt för honom/henne att hjälpa människorna omkring sig. Han/hon vill se att andra har det bra. |
| 372 | ipsuces | Viktigt att vara framgångsrik och att människor ska erkänna prestationer | Att vara mycket framgångsrik är viktigt för honom/henne. Han/hon hoppas att människor ska erkänna hans/hennes prestationer. |
| 373 | ipstrgv | Viktigt att staten är stark och försvarar sina medborgare | Det är viktigt för honom/henne att staten garanterar honom/henne skydd mot alla hot. Han/hon vill att staten ska vara stark så att den kan försvara sina medborgare. |
| 374 | ipadvnt | Viktigt att söka äventyr och ha ett spännande liv | Han/hon söker äventyr och tycker om att ta risker. Han/hon vill ha ett spännande liv. |
| 375 | ipbhprp | Viktigt att uppträda korrekt | Det är viktigt för honom/henne att alltid uppträda korrekt. Han/hon vill undvika att göra någonting som människor skulle säga är fel. |
| 376 | iprspt | Viktigt att få respekt från andra | Det är viktigt för honom/henne att få respekt från andra. Han/hon vill att människor gör som han/hon säger. |

| ESS 3 Sverige | | | |
|---------------|--------------------------|--|---|
| # | | | |
| 377 | iplylfr | Viktigt att vara lojal mot vänner och engagera sig i människor som står nära | Det är viktigt för honom/henne att vara lojal mot sina vänner. Han/hon vill engagera sig i människor som står honom/henne nära. |
| 378 | impenv | Viktigt att bry sig om naturen och miljön | Han/hon tycker verkligen att människor ska bry sig om naturen. Att värna om miljön är viktigt för honom/henne. |
| 379 | imptrad | Viktigt att följa traditioner och seder | Traditioner är viktiga för honom/henne. Han/hon försöker följa de seder som hans/hennes religion eller hans/hennes familj har lärt honom. |
| 380 | impfun | Viktigt att söka möjligheter att ha roligt | Han/hon söker varje möjlighet att ha roligt. Det är viktigt för honom/henne att göra saker som gör honom/henne glad. |
| 381 | regionse | Region, Sverige | Region |
| 382 | inwdds | Start of interview, day of month | - |
| 383 | inwmms | Start of interview, month | - |
| 384 | inwys | Start of interview, year | - |
| 385 | inwshh | Start of interview, hour | - |
| 386 | inwsmm | Start of interview, minute | - |
| 387 | inwdde | End of interview, day of month | - |
| 388 | inwmme | End of interview, month | - |
| 389 | inwyye | End of interview, year | - |
| 390 | inwehh | End of interview, hour | - |
| 391 | inwemm | End of interview, minute | - |
| 392 | inwtm | Interview length in minutes, main questionnaire | - |
| 393 | spltadmb | Administration of split ballot and MTMM | - |
| 394 | supqad1 | Administration of supplementary questionnaire 1 | - |
| 395 | supqad2 | Administration of supplementary questionnaire 2 | - |
| 396 | supqdd | Day of month,supplementary questionnaire | - |
| 397 | supqmm | Month,supplementary questionnaire | - |
| 398 | supqyr | Year,supplementary questionnaire | - |
| 399 | dweight | Design weight | - |
| 400 | pweight | Population size weight (must be combined with dweight) | - |

Variabelbeskrivning

Datasetet innehåller 400 variabler

Fil : ESS 3 Sverige

SND_studie: SND-studie 0891

SND-studie 0891: Den europeiska socialundersökningen 2006

| Värde | Etikett | Fall | Procentandel |
|--|----------|---|--------------|
| 891 | SND 0891 | 1927 | 100.0% |
| <i>Varning: Dessa siffror visar att antalet fall finns i datafilen. De kan inte tolkas som sammanfattande statistik.</i> | | | |
| Information | | [Typ: diskret] [Format: numeric] [Missing: *] | |
| Statistik [Ej vikt./ Vikt.] | | [Valid: 1927 /-] [Ej valid: 0 /-] | |

SND_dataset: SND-dataset 0891-001

SND-dataset 0891-001: Den europeiska socialundersökningen 2006

| Värde | Etikett | Fall | Procentandel |
|--|--------------|---|--------------|
| 1 | SND 0891-001 | 1927 | 100.0% |
| <i>Varning: Dessa siffror visar att antalet fall finns i datafilen. De kan inte tolkas som sammanfattande statistik.</i> | | | |
| Information | | [Typ: diskret] [Format: numeric] [Missing: *] | |
| Statistik [Ej vikt./ Vikt.] | | [Valid: 1927 /-] [Ej valid: 0 /-] | |

SND_version: SND version 1.0

SND version 1.0

| Värde | Etikett | Fall | Procentandel |
|--|-----------------|---|--------------|
| 1 | SND version 1.0 | 1927 | 100.0% |
| <i>Varning: Dessa siffror visar att antalet fall finns i datafilen. De kan inte tolkas som sammanfattande statistik.</i> | | | |
| Information | | [Typ: diskret] [Format: numeric] [Missing: *] | |
| Statistik [Ej vikt./ Vikt.] | | [Valid: 1927 /-] [Ej valid: 0 /-] | |

name: Title of dataset

| Värde | Etikett | Fall | Procentandel |
|--|---------|---|--------------|
| ESS3e03_3 | | 1927 | 100.0% |
| <i>Varning: Dessa siffror visar att antalet fall finns i datafilen. De kan inte tolkas som sammanfattande statistik.</i> | | | |
| Information | | [Typ: diskret] [Format: character] [Missing: *] | |
| Statistik [Ej vikt./ Vikt.] | | [Valid: 1927 /-] [Ej valid: 0 /-] | |

essround: ESS round

| Värde | Etikett | Fall | Procentandel |
|--|---------|---|--------------|
| 3 | | 1927 | 100.0% |
| <i>Varning: Dessa siffror visar att antalet fall finns i datafilen. De kan inte tolkas som sammanfattande statistik.</i> | | | |
| Information | | [Typ: diskret] [Format: numeric] [Spann: 3- 3] [Missing: *] | |
| Statistik [Ej vikt./ Vikt.] | | [Valid: 1927 /-] [Ej valid: 0 /-] | |

edition: Edition

| Värde | Etikett | Fall | Procentandel |
|-------|---------|------|--------------|
| 3.3 | | 1927 | 100.0% |

Fil : ESS 3 Sverige

edition: Edition

Varning: Dessa siffror visar att antalet fall finns i datafilen. De kan inte tolkas som sammanfattande statistik.

Information [Typ: diskret] [Format: character] [Missing: *]

Statistik [Ej vikt./ Vikt.] [Valid: 1927 /-] [Ej valid: 0 /-]

proddate: Production date

| Värde | Etikett | Fall | Procentandel |
|------------|---------|------|--------------|
| 02.02.2011 | | 1927 | 100.0% |

Varning: Dessa siffror visar att antalet fall finns i datafilen. De kan inte tolkas som sammanfattande statistik.

Information [Typ: diskret] [Format: character] [Missing: *]

Statistik [Ej vikt./ Vikt.] [Valid: 1927 /-] [Ej valid: 0 /-]

idno: ID-nummer

Frågetext ID-nummer

Information [Typ: diskret] [Format: numeric] [Spann: 100000025- 300029998] [Missing: *]

Statistik [Ej vikt./ Vikt.] [Valid: 1927 /-] [Ej valid: 0 /-]

cntry: Land

Frågetext Land

| Värde | Etikett | Fall | Procentandel |
|-------|---------|------|--------------|
| SE | Sverige | 1927 | 100.0% |

Varning: Dessa siffror visar att antalet fall finns i datafilen. De kan inte tolkas som sammanfattande statistik.

Information [Typ: diskret] [Format: character] [Missing: *]

Statistik [Ej vikt./ Vikt.] [Valid: 1927 /-] [Ej valid: 0 /-]

tvtot: A1 Tid ägnad tv-tittande genomsnittlig vardag

Frågetext Hur mycket tid ägnar du totalt åt att titta på TV en vanlig vardag?

| Värde | Etikett | Fall | Procentandel |
|-------|--|------|--------------|
| 0 | Ingen tid alls | 47 | 2.4% |
| 1 | Mindre än 1/2 timme | 153 | 7.9% |
| 2 | 1/2 timme, till 1 timme | 385 | 20.0% |
| 3 | Mer än 1 timme , upp till 1 1/2 timme | 357 | 18.5% |
| 4 | Mer än 1 och 1/2 timme , upp till 2 timmar | 370 | 19.2% |
| 5 | Mer än 2 timmar , upp till 2 och 1/2 timme | 230 | 11.9% |
| 6 | Mer än 2 och 1/2 timmar, upp till 3 timmar | 195 | 10.1% |
| 7 | Mer än 3 timmar | 189 | 9.8% |
| 77 | Vägrar | 0 | |
| 88 | Vet ej | 1 | |
| 99 | Inget svar | 0 | |

Varning: Dessa siffror visar att antalet fall finns i datafilen. De kan inte tolkas som sammanfattande statistik.

Information [Typ: diskret] [Format: numeric] [Spann: 0- 7] [Missing: *]

Statistik [Ej vikt./ Vikt.] [Valid: 1926 /-] [Ej valid: 1 /-]

Fil : ESS 3 Sverige

tvtot: A1 Tid ägnad tv-tittande genomsnittlig vardag

tpol: A2 Tv-tittande, nyheter/program om politik och aktuella samhällsfrågor genomsnittlig vardag

Frågetext Återigen en vanlig vardag, hur stor del av den tid som du tittar på TV tittar du på nyheter eller program om politik och aktuella samhällsfrågor.

| Värde | Etikett | Fall | Procentandel |
|-------|--|------|--------------|
| 0 | Ingen tid alls | 106 | 5.6% |
| 1 | Mindre än 1/2 timme | 571 | 30.4% |
| 2 | 1/2 timme, till 1 timme | 776 | 41.3% |
| 3 | Mer än 1 timme , upp till 1 1/2 timme | 246 | 13.1% |
| 4 | Mer än 1 och 1/2 timme , upp till 2 timmar | 112 | 6.0% |
| 5 | Mer än 2 timmar , upp till 2 och 1/2 timme | 31 | 1.7% |
| 6 | Mer än 2 och 1/2 timmar, upp till 3 timmar | 21 | 1.1% |
| 7 | Mer än 3 timmar | 15 | 0.8% |
| 66 | Ej tillämpligt | 47 | |
| 77 | Vägrar | 0 | |
| 88 | Vet ej | 2 | |
| 99 | Inget svar | 0 | |

Varning: Dessa siffror visar att antalet fall finns i datafilen. De kan inte tolkas som sammanfattande statistik.

Information [Typ: diskret] [Format: numeric] [Spann: 0- 7] [Missing: *]

Statistik [Ej vikt./ Vikt.] [Valid: 1878 /-] [Ej valid: 49 /-]

rdtot: A3 Tid ägnad radiolyssnande genomsnittlig vardag

Frågetext Hur mycket tid ägnar du totalt åt att lyssna på radio en vanlig vardag?

| Värde | Etikett | Fall | Procentandel |
|-------|--|------|--------------|
| 0 | Ingen tid alls | 384 | 20.0% |
| 1 | Mindre än 1/2 timme | 425 | 22.1% |
| 2 | 1/2 timme, till 1 timme | 379 | 19.7% |
| 3 | Mer än 1 timme , upp till 1 1/2 timme | 137 | 7.1% |
| 4 | Mer än 1 och 1/2 timme , upp till 2 timmar | 111 | 5.8% |
| 5 | Mer än 2 timmar , upp till 2 och 1/2 timme | 70 | 3.6% |
| 6 | Mer än 2 och 1/2 timmar, upp till 3 timmar | 58 | 3.0% |
| 7 | Mer än 3 timmar | 357 | 18.6% |
| 77 | Vägrar | 0 | |
| 88 | Vet ej | 5 | |
| 99 | Inget svar | 1 | |

Varning: Dessa siffror visar att antalet fall finns i datafilen. De kan inte tolkas som sammanfattande statistik.

Information [Typ: diskret] [Format: numeric] [Spann: 0- 7] [Missing: *]

Statistik [Ej vikt./ Vikt.] [Valid: 1921 /-] [Ej valid: 6 /-]

rdpol: A4 Radiolyssnande, nyheter/program om politik och aktuella samhällsfrågor genomsnittlig vardag

Frågetext Och återigen en vanlig vardag, hur stor del av den tid som du lyssnar på radio lyssnar du på nyheter eller program om politik och aktuella samhällsfrågor?

Fil : ESS 3 Sverige

rdpol: A4 Radiolyssnande, nyheter/program om politik och aktuella samhällsfrågor genomsnittlig vardag

| Värde | Etikett | Fall | Procentandel |
|-------|--|------|--------------|
| 0 | Ingen tid alls | 266 | 17.3% |
| 1 | Mindre än 1/2 timme | 680 | 44.3% |
| 2 | 1/2 timme, till 1 timme | 335 | 21.8% |
| 3 | Mer än 1 timme , upp till 1 1/2 timme | 96 | 6.3% |
| 4 | Mer än 1 och 1/2 timme , upp till 2 timmar | 66 | 4.3% |
| 5 | Mer än 2 timmar , upp till 2 och 1/2 timme | 27 | 1.8% |
| 6 | Mer än 2 och 1/2 timmar, upp till 3 timmar | 19 | 1.2% |
| 7 | Mer än 3 timmar | 45 | 2.9% |
| 66 | Ej tillämpligt | 384 | |
| 77 | Vägrar | 0 | |
| 88 | Vet ej | 9 | |
| 99 | Inget svar | 0 | |

Varning: Dessa siffror visar att antalet fall finns i datafilen. De kan inte tolkas som sammanfattande statistik.

Information [Typ: diskret] [Format: numeric] [Spann: 0- 7] [Missing: *]

Statistik [Ej vikt./ Vikt.] [Valid: 1534 /-] [Ej valid: 393 /-]

nwsptot: A5 Tid ägnad dagstidningar genomsnittlig vardag

Frågetext Hur mycket tid ägnar du totalt åt att läsa dagstidningar en vanlig vardag?

| Värde | Etikett | Fall | Procentandel |
|-------|--|------|--------------|
| 0 | Ingen tid alls | 147 | 7.6% |
| 1 | Mindre än 1/2 timme | 696 | 36.2% |
| 2 | 1/2 timme, till 1 timme | 818 | 42.5% |
| 3 | Mer än 1 timme , upp till 1 1/2 timme | 184 | 9.6% |
| 4 | Mer än 1 och 1/2 timme , upp till 2 timmar | 56 | 2.9% |
| 5 | Mer än 2 timmar , upp till 2 och 1/2 timme | 13 | 0.7% |
| 6 | Mer än 2 och 1/2 timmar, upp till 3 timmar | 8 | 0.4% |
| 7 | Mer än 3 timmar | 3 | 0.2% |
| 77 | Vägrar | 0 | |
| 88 | Vet ej | 2 | |
| 99 | Inget svar | 0 | |

Varning: Dessa siffror visar att antalet fall finns i datafilen. De kan inte tolkas som sammanfattande statistik.

Information [Typ: diskret] [Format: numeric] [Spann: 0- 7] [Missing: *]

Statistik [Ej vikt./ Vikt.] [Valid: 1925 /-] [Ej valid: 2 /-]

nwsppol: A6 Dagstidnigsläsning, nyheter/program om politik och aktuella samhällsfrågor genomsnittlig vardag

Frågetext Och hur stor del av denna tid ägnar du åt att läsa om politik och aktuella samhällsfrågor?

| Värde | Etikett | Fall | Procentandel |
|-------|-------------------------|------|--------------|
| 0 | Ingen tid alls | 188 | 10.6% |
| 1 | Mindre än 1/2 timme | 1130 | 63.6% |
| 2 | 1/2 timme, till 1 timme | 395 | 22.2% |

Fil : ESS 3 Sverige

nwsppol: A6 Dagstidningsläsning, nyheter/program om politik och aktuella samhällsfrågor genomsnittlig vardag

| Värde | Etikett | Fall | Procentandel |
|-------|--|------|--------------|
| 3 | Mer än 1 timme , upp till 1 1/2 timme | 42 | 2.4% |
| 4 | Mer än 1 och 1/2 timme , upp till 2 timmar | 15 | 0.8% |
| 5 | Mer än 2 timmar , upp till 2 och 1/2 timme | 2 | 0.1% |
| 6 | Mer än 2 och 1/2 timmar, upp till 3 timmar | 4 | 0.2% |
| 7 | Mer än 3 timmar | 0 | |
| 66 | Ej tillämpligt | 147 | |
| 77 | Vägrar | 0 | |
| 88 | Vet ej | 4 | |
| 99 | Inget svar | 0 | |

Varning: Dessa siffror visar att antalet fall finns i datafilen. De kan inte tolkas som sammanfattande statistik.

| | |
|------------------------------------|---|
| Information | [Typ: diskret] [Format: numeric] [Spann: 0- 7] [Missing: *] |
| Statistik [Ej vikt./ Vikt.] | [Valid: 1776 /-] [Ej valid: 151 /-] |

netuse: A7 Internet-/web-/e-postanvändning för privat bruk

| Frågetext | Hur ofta använder du Internet, 'webben' eller e-post - antingen hemma eller på jobbet - för privat bruk? | | |
|------------------|--|------|--------------|
| Värde | Etikett | Fall | Procentandel |
| 0 | Ingen tillgång hemma eller på jobbet | 316 | 16.4% |
| 1 | Använder aldrig | 113 | 5.9% |
| 2 | Mindre än en gång i månaden | 50 | 2.6% |
| 3 | En gång i månaden | 40 | 2.1% |
| 4 | Flera gånger i månaden | 65 | 3.4% |
| 5 | En gång i veckan | 98 | 5.1% |
| 6 | Flera gånger i veckan | 337 | 17.5% |
| 7 | Varje dag | 907 | 47.1% |
| 77 | Vägrar | 0 | |
| 88 | Vet ej | 1 | |
| 99 | Inget svar | 0 | |

Varning: Dessa siffror visar att antalet fall finns i datafilen. De kan inte tolkas som sammanfattande statistik.

| | |
|------------------------------------|---|
| Information | [Typ: diskret] [Format: numeric] [Spann: 0- 7] [Missing: *] |
| Statistik [Ej vikt./ Vikt.] | [Valid: 1926 /-] [Ej valid: 1 /-] |

ppltrst: A8 Man kan lita på de flesta eller inte vara nog försiktig

| Frågetext | Skulle du säga att man i allmänhet kan lita på de flesta människor eller att man inte kan vara nog försiktig när man har att göra med andra människor? | | |
|------------------------------------|--|------|--------------|
| Intervjuarens instruktioner | Svara på en skala från 00 till 10, där 00 betyder att man inte kan vara nog försiktig och 10 betyder att man kan lita på de flesta människor. | | |
| Värde | Etikett | Fall | Procentandel |
| 0 | Man kan inte vara nog försiktig (0) | 30 | 1.6% |
| 1 | (1) | 24 | 1.2% |
| 2 | (2) | 44 | 2.3% |
| 3 | (3) | 105 | 5.5% |

Fil : ESS 3 Sverige

ppltrst: A8 Man kan lita på de flesta eller inte vara nog försiktig

| Värde | Etikett | Fall | Procentandel |
|-------|--|------|--------------|
| 4 | (4) | 120 | 6.2% |
| 5 | (5) | 321 | 16.7% |
| 6 | (6) | 215 | 11.2% |
| 7 | (7) | 483 | 25.1% |
| 8 | (8) | 399 | 20.7% |
| 9 | (9) | 125 | 6.5% |
| 10 | Man kan lita på de flesta människor (10) | 57 | 3.0% |
| 77 | Vägrar | 1 | |
| 88 | Vet ej | 3 | |
| 99 | Inget svar | 0 | |

Varning: Dessa siffror visar att antalet fall finns i datafilen. De kan inte tolkas som sammanfattande statistik.

| | |
|------------------------------------|--|
| Information | [Typ: diskret] [Format: numeric] [Spann: 0- 10] [Missing: *] |
| Statistik [Ej vikt./ Vikt.] | [Valid: 1923 /-] [Ej valid: 4 /-] |

pplfair: A9 De flesta människor skulle försöka utnyttja, eller försöka vara ärliga/rättvisa

| | |
|------------------------------------|--|
| Frågetext | Tror du att de flesta människor skulle försöka utnyttja dig om de fick chansen eller skulle de försöka vara ärliga och rättvisa? |
| Intervjuarens instruktioner | IP SVARAR PÅ EN SKALA MELLAN 00 OCH 10, DÄR 00 BETYDER ATT DE FLESTA MÄNNISKOR SKULLE FÖRSÖKA UTNYTTJA MIG OCH 10 BETYDER ATT DE FLESTA MÄNNISKOR SKULLE FÖRSÖKA VARA ÄRLIGA OCH RÄTTVISA. |

| Värde | Etikett | Fall | Procentandel |
|-------|--|------|--------------|
| 0 | De flesta människor skulle försöka utnyttja mig (0) | 13 | 0.7% |
| 1 | (1) | 14 | 0.7% |
| 2 | (2) | 41 | 2.1% |
| 3 | (3) | 70 | 3.6% |
| 4 | (4) | 87 | 4.5% |
| 5 | (5) | 304 | 15.8% |
| 6 | (6) | 219 | 11.4% |
| 7 | (7) | 457 | 23.8% |
| 8 | (8) | 462 | 24.1% |
| 9 | (9) | 177 | 9.2% |
| 10 | De flesta människor skulle försöka vara ärliga och rättvisa (10) | 76 | 4.0% |
| 77 | Vägrar | 1 | |
| 88 | Vet ej | 5 | |
| 99 | Inget svar | 1 | |

Varning: Dessa siffror visar att antalet fall finns i datafilen. De kan inte tolkas som sammanfattande statistik.

| | |
|------------------------------------|--|
| Information | [Typ: diskret] [Format: numeric] [Spann: 0- 10] [Missing: *] |
| Statistik [Ej vikt./ Vikt.] | [Valid: 1920 /-] [Ej valid: 7 /-] |

pplhlp: A10 För det mesta försöker människor vara hjälpsamma, eller ser främst till sig själva

| | |
|------------------|---|
| Frågetext | Skulle du säga att människor för det mesta försöker vara hjälpsamma, eller att de främst ser till sig själva? |
|------------------|---|

Fil : ESS 3 Sverige

pphlp: A10 För det mesta försöker människor vara hjälpsamma, eller ser främst till sig själva

Intervjuarens instruktioner IP SVARAR PÅ EN SKALA MELLAN 00 OCH 10, DÄR 00 BETYDER ATT MÄNNISKOR SER FRÄMST TILL SIG SJÄLVA OCH 10 BETYDER ATT MÄNNISKOR FÖRSÖKER FÖR DET MESTA VARA HJÄLPSAMMA.

| Värde | Etikett | Fall | Procentandel |
|-------|---|------|--------------|
| 0 | Människor ser främst till sig själva (0) | 14 | 0.7% |
| 1 | (1) | 28 | 1.5% |
| 2 | (2) | 63 | 3.3% |
| 3 | (3) | 113 | 5.9% |
| 4 | (4) | 152 | 7.9% |
| 5 | (5) | 383 | 19.9% |
| 6 | (6) | 292 | 15.2% |
| 7 | (7) | 408 | 21.2% |
| 8 | (8) | 319 | 16.6% |
| 9 | (9) | 96 | 5.0% |
| 10 | Människor försöker för det mesta vara hjälpsamma (10) | 54 | 2.8% |
| 77 | Vägrar | 1 | |
| 88 | Vet ej | 4 | |
| 99 | Inget svar | 0 | |

Varning: Dessa siffror visar att antalet fall finns i datafilen. De kan inte tolkas som sammanfattande statistik.

Information [Typ: diskret] [Format: numeric] [Spann: 0- 10] [Missing: *]

Statistik [Ej vikt./ Vikt.] [Valid: 1922 /-] [Ej valid: 5 /-]

polintr: B1 Intresse för politik

Inledande fråga Nu vill vi ställa några frågor om stat och politik.

Frågetext Hur intresserad skulle du säga att du är av politik? Är du...

| Värde | Etikett | Fall | Procentandel |
|-------|---------------------------|------|--------------|
| 1 | Mycket intresserad | 287 | 14.9% |
| 2 | Ganska intresserad | 903 | 46.9% |
| 3 | Inte särskilt intresserad | 574 | 29.8% |
| 4 | Inte alls intresserad | 162 | 8.4% |
| 7 | Vägrar | 0 | |
| 8 | Vet ej | 1 | |
| 9 | Inget svar | 0 | |

Varning: Dessa siffror visar att antalet fall finns i datafilen. De kan inte tolkas som sammanfattande statistik.

Information [Typ: diskret] [Format: numeric] [Spann: 1- 4] [Missing: *]

Statistik [Ej vikt./ Vikt.] [Valid: 1926 /-] [Ej valid: 1 /-]

polcpl: B2 Politik för komplicerat för att förstå

Frågetext Hur ofta verkar politik så komplicerat att du inte riktigt förstår vad det handlar om?

| Värde | Etikett | Fall | Procentandel |
|-------|---------|------|--------------|
| 1 | Aldrig | 193 | 10.1% |
| 2 | Sällan | 516 | 26.9% |
| 3 | Ibland | 742 | 38.6% |

Fil : ESS 3 Sverige

polcmlp: B2 Politik för komplicerat för att förstå

| Värde | Etikett | Fall | Procentandel |
|-------|---------------------|------|--------------|
| 4 | Med jämna mellanrum | 266 | 13.9% |
| 5 | Ofta | 203 | 10.6% |
| 7 | Vägrar | 0 | |
| 8 | Vet ej | 7 | |
| 9 | Inget svar | 0 | |

Varning: Dessa siffror visar att antalet fall finns i datafilen. De kan inte tolkas som sammanfattande statistik.

Information [Typ: diskret] [Format: numeric] [Spann: 1- 5] [Missing: *]

Statistik [Ej vikt./ Vikt.] [Valid: 1920 /-] [Ej valid: 7 /-]

poldcs: B3 Ta ställning i politiska frågor

Frågetext Hur svårt eller lätt tycker du att det är att ta ställning i politiska frågor?

| Värde | Etikett | Fall | Procentandel |
|-------|-------------------------|------|--------------|
| 1 | Mycket svårt | 103 | 5.4% |
| 2 | Svårt | 684 | 35.7% |
| 3 | Varken svårt eller lätt | 579 | 30.2% |
| 4 | Lätt | 475 | 24.8% |
| 5 | Mycket lätt | 76 | 4.0% |
| 7 | Vägrar | 0 | |
| 8 | Vet ej | 10 | |
| 9 | Ingt svar | 0 | |

Varning: Dessa siffror visar att antalet fall finns i datafilen. De kan inte tolkas som sammanfattande statistik.

Information [Typ: diskret] [Format: numeric] [Spann: 1- 5] [Missing: *]

Statistik [Ej vikt./ Vikt.] [Valid: 1917 /-] [Ej valid: 10 /-]

trstprl: B4 Förtroende för riksdagen

Inledande fråga Med hjälp av detta kort vill jag att du, på en skala från 00 till 10, talar om hur stor tillit du personligen har till var och en av följande institutioner. 00 betyder att du inte har någon tillit alls till institutionen, och 10 betyder att du har fullständig tillit.

Frågetext Hur stor tillit har du till Sveriges riksdag?

| Värde | Etikett | Fall | Procentandel |
|-------|-------------------------|------|--------------|
| 0 | Ingen tillit alls (0) | 53 | 2.8% |
| 1 | (1) | 33 | 1.8% |
| 2 | (2) | 94 | 5.0% |
| 3 | (3) | 143 | 7.6% |
| 4 | (4) | 174 | 9.3% |
| 5 | (5) | 388 | 20.6% |
| 6 | (6) | 265 | 14.1% |
| 7 | (7) | 328 | 17.5% |
| 8 | (8) | 261 | 13.9% |
| 9 | (9) | 93 | 4.9% |
| 10 | Fullständig tillit (10) | 47 | 2.5% |
| 77 | Vägrar | 2 | |

Fil : ESS 3 Sverige

trstprl: B4 Förtroende för riksdagen

| Värde | Etikett | Fall | Procentandel |
|-------|------------|------|--------------|
| 88 | Vet ej | 44 | |
| 99 | Inget svar | 2 | |

Varning: Dessa siffror visar att antalet fall finns i datafilen. De kan inte tolkas som sammanfattande statistik.

| | |
|------------------------------------|--|
| Information | [Typ: diskret] [Format: numeric] [Spann: 0- 10] [Missing: *] |
| Statistik [Ej vikt./ Vikt.] | [Valid: 1879 /-] [Ej valid: 48 /-] |

trstlgl: B5 Förtroende för rättsväsendet

| Frågetext | Hur stor tillit har du till rättsväsendet? | | |
|-----------|--|------|--------------|
| Värde | Etikett | Fall | Procentandel |
| 0 | Ingen tillit alls (0) | 32 | 1.7% |
| 1 | (1) | 28 | 1.5% |
| 2 | (2) | 71 | 3.8% |
| 3 | (3) | 127 | 6.8% |
| 4 | (4) | 157 | 8.4% |
| 5 | (5) | 289 | 15.4% |
| 6 | (6) | 267 | 14.3% |
| 7 | (7) | 372 | 19.9% |
| 8 | (8) | 340 | 18.2% |
| 9 | (9) | 129 | 6.9% |
| 10 | Fullständig tillit (10) | 59 | 3.2% |
| 77 | Vägrar | 0 | |
| 88 | Vet ej | 55 | |
| 99 | Inget svar | 1 | |

Varning: Dessa siffror visar att antalet fall finns i datafilen. De kan inte tolkas som sammanfattande statistik.

| | |
|------------------------------------|--|
| Information | [Typ: diskret] [Format: numeric] [Spann: 0- 10] [Missing: *] |
| Statistik [Ej vikt./ Vikt.] | [Valid: 1871 /-] [Ej valid: 56 /-] |

trstplc: B6 Förtroende för polisen

| Frågetext | Hur stor tillit har du till polisen? | | |
|-----------|--------------------------------------|------|--------------|
| Värde | Etikett | Fall | Procentandel |
| 0 | Ingen tillit alls (0) | 22 | 1.1% |
| 1 | (1) | 26 | 1.4% |
| 2 | (2) | 40 | 2.1% |
| 3 | (3) | 101 | 5.3% |
| 4 | (4) | 121 | 6.3% |
| 5 | (5) | 250 | 13.0% |
| 6 | (6) | 248 | 12.9% |
| 7 | (7) | 377 | 19.7% |
| 8 | (8) | 431 | 22.5% |
| 9 | (9) | 186 | 9.7% |
| 10 | Fullständig tillit (10) | 115 | 6.0% |

Fil : ESS 3 Sverige

trstplc: B6 Förtroende för polisen

| Värde | Etikett | Fall | Procentandel |
|-------|------------|------|--------------|
| 77 | Vägrar | 1 | |
| 88 | Vet ej | 8 | |
| 99 | Inget svar | 1 | |

Varning: Dessa siffror visar att antalet fall finns i datafilen. De kan inte tolkas som sammanfattande statistik.

| | |
|------------------------------------|--|
| Information | [Typ: diskret] [Format: numeric] [Spann: 0- 10] [Missing: *] |
| Statistik [Ej vikt./ Vikt.] | [Valid: 1917 /-] [Ej valid: 10 /-] |

trstplt: B7 Förtroende för politiker

| | |
|------------------|--|
| Frågetext | Hur stor tillit har du till politiker? |
|------------------|--|

| Värde | Etikett | Fall | Procentandel |
|-------|-------------------------|------|--------------|
| 0 | Ingen tillit alls (0) | 95 | 5.0% |
| 1 | (1) | 88 | 4.6% |
| 2 | (2) | 173 | 9.1% |
| 3 | (3) | 223 | 11.7% |
| 4 | (4) | 277 | 14.6% |
| 5 | (5) | 443 | 23.3% |
| 6 | (6) | 279 | 14.7% |
| 7 | (7) | 220 | 11.6% |
| 8 | (8) | 79 | 4.2% |
| 9 | (9) | 15 | 0.8% |
| 10 | Fullständig tillit (10) | 6 | 0.3% |
| 77 | Vägrar | 2 | |
| 88 | Vet ej | 26 | |
| 99 | Inget svar | 1 | |

Varning: Dessa siffror visar att antalet fall finns i datafilen. De kan inte tolkas som sammanfattande statistik.

| | |
|------------------------------------|--|
| Information | [Typ: diskret] [Format: numeric] [Spann: 0- 10] [Missing: *] |
| Statistik [Ej vikt./ Vikt.] | [Valid: 1898 /-] [Ej valid: 29 /-] |

trstprt: B8 Förtroende för politiska partier

| | |
|------------------|--|
| Frågetext | Hur stor tillit har du till politiska partier? |
|------------------|--|

| Värde | Etikett | Fall | Procentandel |
|-------|-----------------------|------|--------------|
| 0 | Ingen tillit alls (0) | 81 | 4.3% |
| 1 | (1) | 78 | 4.2% |
| 2 | (2) | 139 | 7.5% |
| 3 | (3) | 226 | 12.1% |
| 4 | (4) | 244 | 13.1% |
| 5 | (5) | 461 | 24.7% |
| 6 | (6) | 284 | 15.2% |
| 7 | (7) | 234 | 12.6% |
| 8 | (8) | 97 | 5.2% |
| 9 | (9) | 11 | 0.6% |

Fil : ESS 3 Sverige

trstprt: B8 Förtroende för politiska partier

| Värde | Etikett | Fall | Procentandel |
|-------|-------------------------|------|--------------|
| 10 | Fullständig tillit (10) | 8 | 0.4% |
| 77 | Vägrar | 4 | |
| 88 | Vet ej | 57 | |
| 99 | Inget svar | 3 | |

Varning: Dessa siffror visar att antalet fall finns i datafilen. De kan inte tolkas som sammanfattande statistik.

| | |
|------------------------------------|--|
| Information | [Typ: diskret] [Format: numeric] [Spann: 0- 10] [Missing: *] |
| Statistik [Ej vikt./ Vikt.] | [Valid: 1863 /-] [Ej valid: 64 /-] |

trstep: B9 Förtroende för Europaparlamentet

| Frågetext | Hur stor tillit har du till Europaparlamentet? | | |
|-----------|--|------|--------------|
| Värde | Etikett | Fall | Procentandel |
| 0 | Ingen tillit alls (0) | 97 | 6.0% |
| 1 | (1) | 84 | 5.2% |
| 2 | (2) | 123 | 7.6% |
| 3 | (3) | 206 | 12.7% |
| 4 | (4) | 219 | 13.5% |
| 5 | (5) | 371 | 22.9% |
| 6 | (6) | 216 | 13.3% |
| 7 | (7) | 187 | 11.5% |
| 8 | (8) | 89 | 5.5% |
| 9 | (9) | 13 | 0.8% |
| 10 | Fullständig tillit (10) | 17 | 1.0% |
| 77 | Vägrar | 2 | |
| 88 | Vet ej | 293 | |
| 99 | Inget svar | 10 | |

Varning: Dessa siffror visar att antalet fall finns i datafilen. De kan inte tolkas som sammanfattande statistik.

| | |
|------------------------------------|--|
| Information | [Typ: diskret] [Format: numeric] [Spann: 0- 10] [Missing: *] |
| Statistik [Ej vikt./ Vikt.] | [Valid: 1622 /-] [Ej valid: 305 /-] |

trstun: B10 Förtroende för FN

| Frågetext | Hur stor tillit har du till Förenta Nationerna (FN)? | | |
|-----------|--|------|--------------|
| Värde | Etikett | Fall | Procentandel |
| 0 | Ingen tillit alls (0) | 28 | 1.6% |
| 1 | (1) | 17 | 1.0% |
| 2 | (2) | 37 | 2.1% |
| 3 | (3) | 78 | 4.4% |
| 4 | (4) | 93 | 5.2% |
| 5 | (5) | 276 | 15.5% |
| 6 | (6) | 272 | 15.3% |
| 7 | (7) | 398 | 22.4% |
| 8 | (8) | 371 | 20.9% |

Fil : ESS 3 Sverige

trstun: B10 Förtroende för FN

| Värde | Etikett | Fall | Procentandel |
|-------|-------------------------|------|--------------|
| 9 | (9) | 134 | 7.5% |
| 10 | Fullständig tillit (10) | 72 | 4.1% |
| 77 | Vägrar | 1 | |
| 88 | Vet ej | 148 | |
| 99 | Inget svar | 2 | |

Varning: Dessa siffror visar att antalet fall finns i datafilen. De kan inte tolkas som sammanfattande statistik.

Information [Typ: diskret] [Format: numeric] [Spann: 0- 10] [Missing: *]

Statistik [Ej vikt./ Vikt.] [Valid: 1776 /-] [Ej valid: 151 /-]

vote: B11 Röstade senaste riksdagsvalet

Frågetext En del människor röstar inte nuförtiden av en eller annan anledning. Röstade du i det svenska riksdagsvalet den 17 september i år?

| Värde | Etikett | Fall | Procentandel |
|-------|-------------------|------|--------------|
| 1 | Ja | 1601 | 83.1% |
| 2 | Nej | 198 | 10.3% |
| 3 | Ej röstberättigad | 128 | 6.6% |
| 7 | Vägrar | 0 | |
| 8 | Vet ej | 0 | |
| 9 | Inget svar | 0 | |

Varning: Dessa siffror visar att antalet fall finns i datafilen. De kan inte tolkas som sammanfattande statistik.

Information [Typ: diskret] [Format: numeric] [Spann: 1- 3] [Missing: *]

Statistik [Ej vikt./ Vikt.] [Valid: 1927 /-] [Ej valid: 0 /-]

prtvtse: B12 Parti IP röstade på senaset riksdagsval

Frågetext Vilket parti röstade du på i det valet?

| Värde | Etikett | Fall | Procentandel |
|-------|--------------------------|------|--------------|
| 1 | Centern | 113 | 7.4% |
| 2 | Folkpartiet liberalerna | 128 | 8.4% |
| 3 | Kristdemokraterna | 89 | 5.9% |
| 4 | Miljöpartiet de gröna | 111 | 7.3% |
| 5 | Moderata samlingspartiet | 452 | 29.7% |
| 6 | Socialdemokraterna | 497 | 32.7% |
| 7 | Vänsterpartiet | 81 | 5.3% |
| 8 | Annat parti | 49 | 3.2% |
| 66 | Ej tillämpligt | 326 | |
| 77 | Vägrar | 69 | |
| 88 | Vet ej | 9 | |
| 99 | Inget svar | 3 | |

Varning: Dessa siffror visar att antalet fall finns i datafilen. De kan inte tolkas som sammanfattande statistik.

Information [Typ: diskret] [Format: numeric] [Spann: 1- 8] [Missing: *]

Statistik [Ej vikt./ Vikt.] [Valid: 1520 /-] [Ej valid: 407 /-]

Fil : ESS 3 Sverige

prvtvse: B12 Parti IP röstade på senaset riksdagsval

contplt: B13 Kontaktat politiker eller offentlig tjänsteman senaste året

Inledande fråga Det finns olika sätt att försöka förbättra saker i Sverige eller att försöka förhindra att saker går fel. Har du under de senaste 12 månaderna gjort något av följande?

Frågetext Har du under de senaste 12 månaderna gjort något av följande? - Kontaktat en politiker eller offentlig tjänsteman på riks- eller lokal nivå

| Värde | Etikett | Fall | Procentandel |
|-------|------------|------|--------------|
| 1 | Ja | 286 | 14.8% |
| 2 | Nej | 1640 | 85.2% |
| 7 | Vägrar | 0 | |
| 8 | Vet ej | 0 | |
| 9 | Inget svar | 1 | |

Varning: Dessa siffror visar att antalet fall finns i datafilen. De kan inte tolkas som sammanfattande statistik.

Information [Typ: diskret] [Format: numeric] [Spann: 1- 2] [Missing: *]

Statistik [Ej vikt./ Vikt.] [Valid: 1926 /-] [Ej valid: 1 /-]

wrkprty: B14 Arbetat i ett politiskt parti eller en aktionsgrupp senaste året

Frågetext Har du under de senaste 12 månaderna gjort något av följande? - Arbetat i ett politiskt parti eller en aktionsgrupp

| Värde | Etikett | Fall | Procentandel |
|-------|------------|------|--------------|
| 1 | Ja | 96 | 5.0% |
| 2 | Nej | 1829 | 95.0% |
| 7 | Vägrar | 0 | |
| 8 | Vet ej | 1 | |
| 9 | Inget svar | 1 | |

Varning: Dessa siffror visar att antalet fall finns i datafilen. De kan inte tolkas som sammanfattande statistik.

Information [Typ: diskret] [Format: numeric] [Spann: 1- 2] [Missing: *]

Statistik [Ej vikt./ Vikt.] [Valid: 1925 /-] [Ej valid: 2 /-]

wrkorg: B15 Arbetat i annan organisation eller förening senaste året

Frågetext Har du under de senaste 12 månaderna gjort något av följande? - Arbetat i annan organisation eller förening

| Värde | Etikett | Fall | Procentandel |
|-------|------------|------|--------------|
| 1 | Ja | 517 | 26.8% |
| 2 | Nej | 1409 | 73.2% |
| 7 | Vägrar | 0 | |
| 8 | Vet ej | 0 | |
| 9 | Inget svar | 1 | |

Varning: Dessa siffror visar att antalet fall finns i datafilen. De kan inte tolkas som sammanfattande statistik.

Information [Typ: diskret] [Format: numeric] [Spann: 1- 2] [Missing: *]

Statistik [Ej vikt./ Vikt.] [Valid: 1926 /-] [Ej valid: 1 /-]

Fil : ESS 3 Sverige

badge: B16 Burit eller visat upp något kampanjmärke senaste året

Frågetext Har du under de senaste 12 månaderna gjort något av följande? - Burit eller visat upp något kampanjmärke

| Värde | Etikett | Fall | Procentandel |
|-------|------------|------|--------------|
| 1 | Ja | 314 | 16.3% |
| 2 | Nej | 1608 | 83.7% |
| 7 | Vägrar | 1 | |
| 8 | Vet ej | 3 | |
| 9 | Inget svar | 1 | |

Varning: Dessa siffror visar att antalet fall finns i datafilen. De kan inte tolkas som sammanfattande statistik.

Information [Typ: diskret] [Format: numeric] [Spann: 1- 2] [Missing: *]

Statistik [Ej vikt./ Vikt.] [Valid: 1922 /-] [Ej valid: 5 /-]

sgnptit: B17 Skrivit under namninsamling senaste året

Frågetext Har du under de senaste 12 månaderna gjort något av följande? - Skrivit under en namninsamling

| Värde | Etikett | Fall | Procentandel |
|-------|------------|------|--------------|
| 1 | Ja | 847 | 44.3% |
| 2 | Nej | 1064 | 55.7% |
| 7 | Vägrar | 0 | |
| 8 | Vet ej | 15 | |
| 9 | Inget svar | 1 | |

Varning: Dessa siffror visar att antalet fall finns i datafilen. De kan inte tolkas som sammanfattande statistik.

Information [Typ: diskret] [Format: numeric] [Spann: 1- 2] [Missing: *]

Statistik [Ej vikt./ Vikt.] [Valid: 1911 /-] [Ej valid: 16 /-]

pbldmn: B18 Deltagit i laglig demonstration senaste året

Frågetext Har du under de senaste 12 månaderna gjort något av följande? - Deltagit i en laglig demonstration

| Värde | Etikett | Fall | Procentandel |
|-------|------------|------|--------------|
| 1 | Ja | 93 | 4.8% |
| 2 | Nej | 1832 | 95.2% |
| 7 | Vägrar | 0 | |
| 8 | Vet ej | 1 | |
| 9 | Inget svar | 1 | |

Varning: Dessa siffror visar att antalet fall finns i datafilen. De kan inte tolkas som sammanfattande statistik.

Information [Typ: diskret] [Format: numeric] [Spann: 1- 2] [Missing: *]

Statistik [Ej vikt./ Vikt.] [Valid: 1925 /-] [Ej valid: 2 /-]

bctprd: B19 Bojkottat vissa produkter senaste året

Frågetext Har du under de senaste 12 månaderna gjort något av följande? - Bojkottat vissa produkter

| Värde | Etikett | Fall | Procentandel |
|-------|---------|------|--------------|
| 1 | Ja | 587 | 30.6% |
| 2 | Nej | 1329 | 69.4% |
| 7 | Vägrar | 1 | |

Fil : ESS 3 Sverige

bctprd: B19 Bojkottat vissa produkter senaste året

| Värde | Etikett | Fall | Procentandel |
|-------|------------|------|--------------|
| 8 | Vet ej | 9 | |
| 9 | Inget svar | 1 | |

Varning: Dessa siffror visar att antalet fall finns i datafilen. De kan inte tolkas som sammanfattande statistik.

| | |
|------------------------------------|---|
| Information | [Typ: diskret] [Format: numeric] [Spann: 1- 2] [Missing: *] |
| Statistik [Ej vikt./ Vikt.] | [Valid: 1916 /-] [Ej valid: 11 /-] |

clsprty: B20A Står närmare särskilt politiskt parti

| Värde | Etikett | Fall | Procentandel |
|-------|------------|------|--------------|
| 1 | Ja | 1316 | 69.4% |
| 2 | Nej | 580 | 30.6% |
| 7 | Vägrar | 6 | |
| 8 | Vet ej | 25 | |
| 9 | Inget svar | 0 | |

Varning: Dessa siffror visar att antalet fall finns i datafilen. De kan inte tolkas som sammanfattande statistik.

| | |
|------------------------------------|---|
| Information | [Typ: diskret] [Format: numeric] [Spann: 1- 2] [Missing: *] |
| Statistik [Ej vikt./ Vikt.] | [Valid: 1896 /-] [Ej valid: 31 /-] |

prtclse: B20B Vilket parti står närmare, Sverige

| Värde | Etikett | Fall | Procentandel |
|-------|--------------------------|------|--------------|
| 1 | Centern | 81 | 6.4% |
| 2 | Folkpartiet liberalerna | 115 | 9.0% |
| 3 | Kristdemokraterna | 76 | 6.0% |
| 4 | Miljöpartiet de gröna | 103 | 8.1% |
| 5 | Moderata samlingspartiet | 337 | 26.5% |
| 6 | Socialdemokraterna | 444 | 34.9% |
| 7 | Vänsterpartiet | 82 | 6.5% |
| 8 | Annat parti | 33 | 2.6% |
| 66 | Ej tillämpligt | 611 | |
| 77 | Vill ej svara | 33 | |
| 88 | Vet ej | 11 | |
| 99 | Inget svar | 1 | |

Varning: Dessa siffror visar att antalet fall finns i datafilen. De kan inte tolkas som sammanfattande statistik.

| | |
|------------------------------------|---|
| Information | [Typ: diskret] [Format: numeric] [Spann: 1- 8] [Missing: *] |
| Statistik [Ej vikt./ Vikt.] | [Valid: 1271 /-] [Ej valid: 656 /-] |

prtdgcl: B20C Hur nära partiet

| Frågetext | |
|-----------|--|
| Frågetext | Hur nära känner du att du står detta parti? Känner du att du står... |

Fil : ESS 3 Sverige

prtdgcl: B20C Hur nära partiet

| Värde | Etikett | Fall | Procentandel |
|-------|--------------------|------|--------------|
| 1 | Mycket nära | 172 | 13.6% |
| 2 | Ganska nära | 854 | 67.4% |
| 3 | Inte särskilt nära | 221 | 17.4% |
| 4 | Inte alls nära | 21 | 1.7% |
| 6 | Ej tillämpligt | 655 | |
| 7 | Vägrar | 0 | |
| 8 | Vet ej | 3 | |
| 9 | Inget svar | 1 | |

Varning: Dessa siffror visar att antalet fall finns i datafilen. De kan inte tolkas som sammanfattande statistik.

Information [Typ: diskret] [Format: numeric] [Spann: 1- 4] [Missing: *]

Statistik [Ej vikt./ Vikt.] [Valid: 1268 /-] [Ej valid: 659 /-]

mmbprty: B21 Medlem i politiskt parti

Frågetext Är du medlem i något politiskt parti?

| Värde | Etikett | Fall | Procentandel |
|-------|------------|------|--------------|
| 1 | Ja | 122 | 6.4% |
| 2 | Nej | 1799 | 93.6% |
| 7 | Vägrar | 4 | |
| 8 | Vet ej | 2 | |
| 9 | Inget svar | 0 | |

Varning: Dessa siffror visar att antalet fall finns i datafilen. De kan inte tolkas som sammanfattande statistik.

Information [Typ: diskret] [Format: numeric] [Spann: 1- 2] [Missing: *]

Statistik [Ej vikt./ Vikt.] [Valid: 1921 /-] [Ej valid: 6 /-]

prtmbse: B22 Medlem i vilket parti, Sverige

Frågetext Vilket parti?

| Värde | Etikett | Fall | Procentandel |
|-------|--------------------------|------|--------------|
| 1 | Centern | 18 | 15.3% |
| 2 | Folkpartiet liberalerna | 13 | 11.0% |
| 3 | Kristdemokraterna | 5 | 4.2% |
| 4 | Miljöpartiet de gröna | 2 | 1.7% |
| 5 | Moderata samlingspartiet | 35 | 29.7% |
| 6 | Socialdemokraterna | 31 | 26.3% |
| 7 | Vänsterpartiet | 5 | 4.2% |
| 8 | Annat parti | 9 | 7.6% |
| 66 | Ej tillämpligt | 1805 | |
| 77 | Vägrar | 4 | |
| 88 | Vet ej | 0 | |
| 99 | Inget svar | 0 | |

Varning: Dessa siffror visar att antalet fall finns i datafilen. De kan inte tolkas som sammanfattande statistik.

Information [Typ: diskret] [Format: numeric] [Spann: 1- 8] [Missing: *]

Fil : ESS 3 Sverige

prtmbse: B22 Medlem i vilket parti, Sverige

Statistik [Ej vikt./ Vikt.] [Valid: 118 /-] [Ej valid: 1809 /-]

Irscale: B23 Placering på en vänster-högerskala

Frågetext I politiska sammanhang brukar man ibland tala om 'vänster' och 'höger'. Var skulle du placera dig själv på denna skala, där 00 betyder vänster och 10 betyder höger?

| Värde | Etikett | Fall | Procentandel |
|-------|-------------|------|--------------|
| 0 | Vänster (0) | 60 | 3.3% |
| 1 | (1) | 52 | 2.9% |
| 2 | (2) | 107 | 5.9% |
| 3 | (3) | 207 | 11.4% |
| 4 | (4) | 201 | 11.1% |
| 5 | (5) | 387 | 21.3% |
| 6 | (6) | 205 | 11.3% |
| 7 | (7) | 297 | 16.3% |
| 8 | (8) | 197 | 10.8% |
| 9 | (9) | 62 | 3.4% |
| 10 | Höger (10) | 43 | 2.4% |
| 77 | Vägrar | 13 | |
| 88 | Vet ej | 90 | |
| 99 | Inget svar | 6 | |

Varning: Dessa siffror visar att antalet fall finns i datafilen. De kan inte tolkas som sammanfattande statistik.

Information [Typ: diskret] [Format: numeric] [Spann: 0- 10] [Missing: *]

Statistik [Ej vikt./ Vikt.] [Valid: 1818 /-] [Ej valid: 109 /-]

stflife: B24 Nöjd/missnöjd med livet i stort

Frågetext På det hela taget, hur nöjd är du med ditt liv i stort nuförtiden?

Intervjuarens instruktioner Titta på det här svarskortet (KORT 10) där 00 betyder extremt missnöjd och 10 betyder extremt nöjd.

| Värde | Etikett | Fall | Procentandel |
|-------|----------------------|------|--------------|
| 0 | Extremt missnöjd (0) | 9 | 0.5% |
| 1 | (1) | 8 | 0.4% |
| 2 | (2) | 17 | 0.9% |
| 3 | (3) | 24 | 1.2% |
| 4 | (4) | 33 | 1.7% |
| 5 | (5) | 104 | 5.4% |
| 6 | (6) | 115 | 6.0% |
| 7 | (7) | 324 | 16.8% |
| 8 | (8) | 573 | 29.8% |
| 9 | (9) | 423 | 22.0% |
| 10 | Extremt nöjd (10) | 294 | 15.3% |
| 77 | Vägrar | 0 | |
| 88 | Vet ej | 3 | |
| 99 | Inget svar | 0 | |

Fil : ESS 3 Sverige

stflife: B24 Nöjd/missnöjd med livet i stort

Varning: Dessa siffror visar att antalet fall finns i datafilen. De kan inte tolkas som sammanfattande statistik.

Information [Typ: diskret] [Format: numeric] [Spann: 0- 10] [Missing: *]

Statistik [Ej vikt./ Vikt.] [Valid: 1924 /-] [Ej valid: 3 /-]

stfeco: B25 Nöjd/missnöjd med den ekonomiska situationen i Sverige i dagsläget

Frågetext På det hela taget, hur nöjd är du med den ekonomiska situationen i Sverige i dagsläget?

Intervjuarens instruktioner ANGE IP'S SVAR PÅ SKALAN I TVÅ POSITIONER, T.EX 01. 00 BETYDER EXTREMT MISSNÖJD OCH 10 BETYDER EXTREMT NÖJD.

| Värde | Etikett | Fall | Procentandel |
|-------|----------------------|------|--------------|
| 0 | Extremt missnöjd (0) | 33 | 1.8% |
| 1 | (1) | 23 | 1.3% |
| 2 | (2) | 61 | 3.4% |
| 3 | (3) | 108 | 5.9% |
| 4 | (4) | 137 | 7.5% |
| 5 | (5) | 279 | 15.3% |
| 6 | (6) | 316 | 17.4% |
| 7 | (7) | 430 | 23.6% |
| 8 | (8) | 314 | 17.3% |
| 9 | (9) | 93 | 5.1% |
| 10 | Extremt nöjd (10) | 25 | 1.4% |
| 77 | Vägrar | 3 | |
| 88 | Vet ej | 103 | |
| 99 | Inget svar | 2 | |

Varning: Dessa siffror visar att antalet fall finns i datafilen. De kan inte tolkas som sammanfattande statistik.

Information [Typ: diskret] [Format: numeric] [Spann: 0- 10] [Missing: *]

Statistik [Ej vikt./ Vikt.] [Valid: 1819 /-] [Ej valid: 108 /-]

stfgov: B26 Nöjd/missnöjd med den svenska regeringen

Frågetext Om du tänker på Sveriges regering, hur nöjd är du med hur den sköter sitt jobb?

Intervjuarens instruktioner ANGE IP'S SVAR PÅ SKALAN I TVÅ POSITIONER, T.EX 01. 00 BETYDER EXTREMT MISSNÖJD OCH 10 BETYDER EXTREMT NÖJD.

| Värde | Etikett | Fall | Procentandel |
|-------|----------------------|------|--------------|
| 0 | Extremt missnöjd (0) | 72 | 4.3% |
| 1 | (1) | 64 | 3.8% |
| 2 | (2) | 111 | 6.7% |
| 3 | (3) | 174 | 10.4% |
| 4 | (4) | 149 | 8.9% |
| 5 | (5) | 344 | 20.6% |
| 6 | (6) | 277 | 16.6% |
| 7 | (7) | 288 | 17.3% |
| 8 | (8) | 153 | 9.2% |
| 9 | (9) | 29 | 1.7% |
| 10 | Extremt nöjd (10) | 7 | 0.4% |

Fil : ESS 3 Sverige

stfgov: B26 Nöjd/missnöjd med den svenska regeringen

| Värde | Etikett | Fall | Procentandel |
|-------|------------|------|--------------|
| 77 | Vägrar | 6 | |
| 88 | Vet ej | 243 | |
| 99 | Inget svar | 10 | |

Varning: Dessa siffror visar att antalet fall finns i datafilen. De kan inte tolkas som sammanfattande statistik.

| | |
|------------------------------------|--|
| Information | [Typ: diskret] [Format: numeric] [Spann: 0- 10] [Missing: *] |
| Statistik [Ej vikt./ Vikt.] | [Valid: 1668 /-] [Ej valid: 259 /-] |

stfdem: B27 Nöjd/missnöjd med demokratin i Sverige

| | |
|------------------------------------|--|
| Frågetext | Hur nöjd är du på det hela taget med hur demokratin fungerar i Sverige? |
| Intervjuarens instruktioner | ANGE IP'S SVAR PÅ SKALAN I TVÅ POSITIONER, T.EX 01. 00 BETYDER EXTREMT MISSNÖJD OCH 10 BETYDER EXTREMT NÖJD. |

| Värde | Etikett | Fall | Procentandel |
|-------|----------------------|------|--------------|
| 0 | Extremt missnöjd (0) | 22 | 1.2% |
| 1 | (1) | 18 | 1.0% |
| 2 | (2) | 53 | 2.8% |
| 3 | (3) | 115 | 6.2% |
| 4 | (4) | 142 | 7.6% |
| 5 | (5) | 266 | 14.3% |
| 6 | (6) | 234 | 12.6% |
| 7 | (7) | 380 | 20.4% |
| 8 | (8) | 374 | 20.1% |
| 9 | (9) | 186 | 10.0% |
| 10 | Extremt nöjd (10) | 73 | 3.9% |
| 77 | Vägrar | 2 | |
| 88 | Vet ej | 60 | |
| 99 | Inget svar | 2 | |

Varning: Dessa siffror visar att antalet fall finns i datafilen. De kan inte tolkas som sammanfattande statistik.

| | |
|------------------------------------|--|
| Information | [Typ: diskret] [Format: numeric] [Spann: 0- 10] [Missing: *] |
| Statistik [Ej vikt./ Vikt.] | [Valid: 1863 /-] [Ej valid: 64 /-] |

stfedu: B28 Situationen vad gäller skola och utbildning i landet nuförtiden

| | |
|------------------------------------|--|
| Frågetext | Nu vill jag att du säger vad du på det hela taget anser om situationen vad gäller skola och utbildning i Sverige nuförtiden. |
| Intervjuarens instruktioner | Titta på svarsalternativen på det här kortet (KORT 11) där 00 betyder extremt dåligt och 10 betyder extremt bra. |

| Värde | Etikett | Fall | Procentandel |
|-------|--------------------|------|--------------|
| 0 | Extremt dåligt (0) | 19 | 1.0% |
| 1 | (1) | 32 | 1.7% |
| 2 | (2) | 95 | 5.1% |
| 3 | (3) | 162 | 8.7% |
| 4 | (4) | 201 | 10.9% |
| 5 | (5) | 314 | 17.0% |

Fil : ESS 3 Sverige

stfedu: B28 Situationen vad gäller skola och utbildning i landet nuförtiden

| Värde | Etikett | Fall | Procentandel |
|-------|------------------|------|--------------|
| 6 | (6) | 306 | 16.5% |
| 7 | (7) | 391 | 21.1% |
| 8 | (8) | 233 | 12.6% |
| 9 | (9) | 63 | 3.4% |
| 10 | Extremt bra (10) | 36 | 1.9% |
| 77 | Vägrar | 1 | |
| 88 | Vet ej | 70 | |
| 99 | Inget svar | 4 | |

Varning: Dessa siffror visar att antalet fall finns i datafilen. De kan inte tolkas som sammanfattande statistik.

| | |
|------------------------------------|--|
| Information | [Typ: diskret] [Format: numeric] [Spann: 0- 10] [Missing: *] |
| Statistik [Ej vikt./ Vikt.] | [Valid: 1852 /-] [Ej valid: 75 /-] |

stfhlth: B29 Situationen vad gäller hälso- och sjukvård i landet nuförtiden

| | |
|------------------------------------|--|
| Frågetext | Säg vad du på det hela taget anser om situationen vad gäller hälso- och sjukvård i Sverige nuförtiden. |
| Intervjuarens instruktioner | Titta fortfarande på samma kort (KORT 11) där 00 betyder extremt dåligt och 10 betyder extremt bra. |

| Värde | Etikett | Fall | Procentandel |
|-------|--------------------|------|--------------|
| 0 | Extremt dåligt (0) | 33 | 1.7% |
| 1 | (1) | 30 | 1.6% |
| 2 | (2) | 69 | 3.6% |
| 3 | (3) | 160 | 8.4% |
| 4 | (4) | 205 | 10.8% |
| 5 | (5) | 286 | 15.1% |
| 6 | (6) | 293 | 15.5% |
| 7 | (7) | 349 | 18.4% |
| 8 | (8) | 308 | 16.3% |
| 9 | (9) | 111 | 5.9% |
| 10 | Extremt bra (10) | 50 | 2.6% |
| 77 | Vägrar | 1 | |
| 88 | Vet ej | 30 | |
| 99 | Inget svar | 2 | |

Varning: Dessa siffror visar att antalet fall finns i datafilen. De kan inte tolkas som sammanfattande statistik.

| | |
|------------------------------------|--|
| Information | [Typ: diskret] [Format: numeric] [Spann: 0- 10] [Missing: *] |
| Statistik [Ej vikt./ Vikt.] | [Valid: 1894 /-] [Ej valid: 33 /-] |

| # gincdif: B30 Regeringen och riksdagen bör vidta åtgärder för att minska inkomstskillnader | | | |
|--|--|------|--------------|
| Frågetext | Säg i vilken utsträckning du instämmer i eller tar avstånd från vart och ett av följande påståenden. - Regeringen och riksdagen bör vidta åtgärder för att minska inkomstskillnader. | | |
| Värde | Etikett | Fall | Procentandel |
| 1 | Instämmer starkt | 360 | 19.1% |
| 2 | Instämmer | 915 | 48.5% |
| 3 | Varken instämmer eller tar avstånd | 367 | 19.5% |
| 4 | Tar avstånd | 223 | 11.8% |
| 5 | Tar starkt avstånd | 21 | 1.1% |
| 7 | Vägrar | 2 | |
| 8 | Vet ej | 36 | |
| 9 | Inget svar | 3 | |
| <i>Varning: Dessa siffror visar att antalet fall finns i datafilen. De kan inte tolkas som sammanfattande statistik.</i> | | | |
| Information | [Typ: diskret] [Format: numeric] [Spann: 1- 5] [Missing: *] | | |
| Statistik [Ej vikt./ Vikt.] | [Valid: 1886 /-] [Ej valid: 41 /-] | | |

| # freehms: B31 Homosexuella män/kvinnor bör få leva sina egna liv som de själva vill | | | |
|--|---|------|--------------|
| Frågetext | Säg i vilken utsträckning du instämmer i eller tar avstånd från vart och ett av följande påståenden. - Homosexuella män och kvinnor bör få leva sina egna liv som de själva vill. | | |
| Värde | Etikett | Fall | Procentandel |
| 1 | Instämmer starkt | 719 | 37.8% |
| 2 | Instämmer | 923 | 48.6% |
| 3 | Varken instämmer eller tar avstånd | 163 | 8.6% |
| 4 | Tar avstånd | 73 | 3.8% |
| 5 | Tar starkt avstånd | 23 | 1.2% |
| 7 | Vägrar | 4 | |
| 8 | Vet ej | 19 | |
| 9 | Inget svar | 3 | |
| <i>Varning: Dessa siffror visar att antalet fall finns i datafilen. De kan inte tolkas som sammanfattande statistik.</i> | | | |
| Information | [Typ: diskret] [Format: numeric] [Spann: 1- 5] [Missing: *] | | |
| Statistik [Ej vikt./ Vikt.] | [Valid: 1901 /-] [Ej valid: 26 /-] | | |

| # prtyban: B32 Förbjud politiska partier som vill avskaffa demokratin | | | |
|--|--|------|--------------|
| Frågetext | Säg i vilken utsträckning du instämmer i eller tar avstånd från vart och ett av följande påståenden. - Politiska partier som vill avskaffa demokratin bör förbjudas. | | |
| Värde | Etikett | Fall | Procentandel |
| 1 | Instämmer starkt | 510 | 27.2% |
| 2 | Instämmer | 505 | 26.9% |
| 3 | Varken instämmer eller tar avstånd | 319 | 17.0% |
| 4 | Tar avstånd | 437 | 23.3% |
| 5 | Tar starkt avstånd | 104 | 5.5% |
| 7 | Vägrar | 3 | |
| 8 | Vet ej | 48 | |
| 9 | Inget svar | 1 | |
| <i>Varning: Dessa siffror visar att antalet fall finns i datafilen. De kan inte tolkas som sammanfattande statistik.</i> | | | |
| Information | [Typ: diskret] [Format: numeric] [Spann: 1- 5] [Missing: *] | | |

| | |
|--|------------------------------------|
| # prtyban: B32 Förbjud politiska partier som vill avskaffa demokratin | |
| Statistik [Ej vikt./ Vikt.] | [Valid: 1875 /-] [Ej valid: 52 /-] |

| | | | |
|--|--|-------------|---------------------|
| # scnsenv: B33 Lita på att modern vetenskap kan lösa våra miljöproblem | | | |
| Frågetext | Säg i vilken utsträckning du instämmer i eller tar avstånd från vart och ett av följande påståenden. - Man kan lita på att den moderna vetenskapen kan lösa våra miljöproblem. | | |
| Värde | Etikett | Fall | Procentandel |
| 1 | Instämmer starkt | 73 | 3.9% |
| 2 | Instämmer | 636 | 34.0% |
| 3 | Varken instämmer eller tar avstånd | 720 | 38.5% |
| 4 | Tar avstånd | 395 | 21.1% |
| 5 | Tar starkt avstånd | 45 | 2.4% |
| 7 | Vägrar | 3 | |
| 8 | Vet ej | 52 | |
| 9 | Inget svar | 3 | |
| <i>Varning: Dessa siffror visar att antalet fall finns i datafilen. De kan inte tolkas som sammanfattande statistik.</i> | | | |
| Information | [Typ: diskret] [Format: numeric] [Spann: 1- 5] [Missing: *] | | |
| Statistik [Ej vikt./ Vikt.] | [Valid: 1869 /-] [Ej valid: 58 /-] | | |

| | | | |
|--|---|-------------|---------------------|
| # eufft: B34 Europeiska Unionen: Europeiska samordningen bör bli mer långtgående eller gått för långt | | | |
| Frågetext | Tänk nu på den Europeiska unionen - EU. En del tycker att den europeiska samordningen bör bli mer långtgående. Andra tycker att den redan har gått för långt. Titta på det här svarskortet (Kort 13). Vilket nummer på svarsskalan ligger närmast din ståndpunkt? | | |
| Intervjuarens instruktioner | IP SKALL ANGE PÅ EN SKALA MELLAN 00 OCH 10 HUR MAN SER PÅ DETTA. OO BETYDER ATT SAMORDNINGEN HAR REDAN GÅTT FÖR LÅNGT OCH 10 BETYDER ATT SAMORDNINGEN BÖR GÅ LÅNGRE. ANGE IP'S SVAR PÅ SKALAN I TVÅ POSITIONER, T.EX 07. | | |
| Värde | Etikett | Fall | Procentandel |
| 0 | Samordningen har redan gått för långt (0) | 99 | 5.5% |
| 1 | (1) | 65 | 3.6% |
| 2 | (2) | 146 | 8.1% |
| 3 | (3) | 177 | 9.9% |
| 4 | (4) | 186 | 10.4% |
| 5 | (5) | 487 | 27.1% |
| 6 | (6) | 213 | 11.9% |
| 7 | (7) | 208 | 11.6% |
| 8 | (8) | 139 | 7.7% |
| 9 | (9) | 37 | 2.1% |
| 10 | Samordningen bör gå längre (10) | 39 | 2.2% |
| 77 | Vägrar | 4 | |
| 88 | Vet ej | 123 | |
| 99 | Inget svar | 4 | |
| <i>Varning: Dessa siffror visar att antalet fall finns i datafilen. De kan inte tolkas som sammanfattande statistik.</i> | | | |
| Information | [Typ: diskret] [Format: numeric] [Spann: 0- 10] [Missing: *] | | |
| Statistik [Ej vikt./ Vikt.] | [Valid: 1796 /-] [Ej valid: 131 /-] | | |

| # imsmetn: B35 Tillåta många/få invandrare av samma hudfärg/etnisk grupp som majoriteten | | | |
|--|---|------|--------------|
| Frågetext | I vilken utsträckning tycker du att Sverige bör tillåta människor av samma hudfärg/etnisk tillhörighet som majoriteten av Sveriges befolkning att komma och bo här? | | |
| Värde | Etikett | Fall | Procentandel |
| 1 | Tillåta många att komma och bo här | 685 | 36.5% |
| 2 | Tillåta en del | 983 | 52.4% |
| 3 | Tillåta några få | 180 | 9.6% |
| 4 | Inte tillåta några | 27 | 1.4% |
| 7 | Vägrar | 8 | |
| 8 | Vet ej | 36 | |
| 9 | Inget svar | 8 | |
| <i>Varning: Dessa siffror visar att antalet fall finns i datafilen. De kan inte tolkas som sammanfattande statistik.</i> | | | |
| Information | [Typ: diskret] [Format: numeric] [Spann: 1- 4] [Missing: *] | | |
| Statistik [Ej vikt./ Vikt.] | [Valid: 1875 /-] [Ej valid: 52 /-] | | |

| # imdfetn: B36 Tillåta många/få invandrare av annan hudfärg/etnisk grupp som majoriteten | | | |
|--|--|------|--------------|
| Frågetext | Och när det gäller människor som har en annan hudfärg/etnisk tillhörighet än majoriteten av Sveriges befolkning? | | |
| Värde | Etikett | Fall | Procentandel |
| 1 | Tillåta många att komma och bo här | 614 | 32.7% |
| 2 | Tillåta en del | 978 | 52.2% |
| 3 | Tillåta några få | 241 | 12.9% |
| 4 | Inte tillåta några | 42 | 2.2% |
| 7 | Vägrar | 7 | |
| 8 | Vet ej | 37 | |
| 9 | Inget svar | 8 | |
| <i>Varning: Dessa siffror visar att antalet fall finns i datafilen. De kan inte tolkas som sammanfattande statistik.</i> | | | |
| Information | [Typ: diskret] [Format: numeric] [Spann: 1- 4] [Missing: *] | | |
| Statistik [Ej vikt./ Vikt.] | [Valid: 1875 /-] [Ej valid: 52 /-] | | |

| # impcntr: B37 Tillåta många/få invandrare från fattigare länder utanför Europa | | | |
|--|---|------|--------------|
| Frågetext | Och när det gäller människor från de fattigare länderna utanför Europa? | | |
| Värde | Etikett | Fall | Procentandel |
| 1 | Tillåta många att komma och bo här | 608 | 32.7% |
| 2 | Tillåta en del | 965 | 51.9% |
| 3 | Tillåta några få | 226 | 12.2% |
| 4 | Inte tillåta några | 60 | 3.2% |
| 7 | Vägrar | 8 | |
| 8 | Vet ej | 48 | |
| 9 | Inget svar | 12 | |
| <i>Varning: Dessa siffror visar att antalet fall finns i datafilen. De kan inte tolkas som sammanfattande statistik.</i> | | | |
| Information | [Typ: diskret] [Format: numeric] [Spann: 1- 4] [Missing: *] | | |
| Statistik [Ej vikt./ Vikt.] | [Valid: 1859 /-] [Ej valid: 68 /-] | | |

| # imbgeco: B38 Invandring dåligt eller bra för Sveriges ekonomi | | | |
|--|--|------|--------------|
| Frågetext | Skulle du säga att det i allmänhet är dåligt eller bra för Sveriges ekonomi att människor från andra länder kommer för att bo här? | | |
| Värde | Etikett | Fall | Procentandel |
| 0 | Dåligt för ekonomin (0) | 54 | 2.9% |
| 1 | (1) | 42 | 2.3% |
| 2 | (2) | 116 | 6.3% |
| 3 | (3) | 144 | 7.8% |
| 4 | (4) | 183 | 9.9% |
| 5 | (5) | 458 | 24.8% |
| 6 | (6) | 238 | 12.9% |
| 7 | (7) | 295 | 16.0% |
| 8 | (8) | 197 | 10.7% |
| 9 | (9) | 57 | 3.1% |
| 10 | Bra för ekonomin (10) | 60 | 3.3% |
| 77 | Vägrar | 6 | |
| 88 | Vet ej | 73 | |
| 99 | Inget svar | 4 | |
| <i>Varning: Dessa siffror visar att antalet fall finns i datafilen. De kan inte tolkas som sammanfattande statistik.</i> | | | |
| Information | [Typ: diskret] [Format: numeric] [Spann: 0- 10] [Missing: *] | | |
| Statistik [Ej vikt./ Vikt.] | [Valid: 1844 /-] [Ej valid: 83 /-] | | |

| # imueclt: B39 Landets kulturella liv undergrävs eller berikas av invandrare | | | |
|--|---|------|--------------|
| Frågetext | Skulle du säga att Sveriges kulturella liv i allmänhet undergrävs eller berikas av att människor från andra länder kommer för att bo här? | | |
| Värde | Etikett | Fall | Procentandel |
| 0 | Kulturellt liv undergrävs (0) | 25 | 1.3% |
| 1 | (1) | 13 | 0.7% |
| 2 | (2) | 38 | 2.0% |
| 3 | (3) | 62 | 3.3% |
| 4 | (4) | 77 | 4.1% |
| 5 | (5) | 275 | 14.7% |
| 6 | (6) | 184 | 9.8% |
| 7 | (7) | 361 | 19.3% |
| 8 | (8) | 432 | 23.1% |
| 9 | (9) | 164 | 8.8% |
| 10 | Kulturellt liv berikas (10) | 241 | 12.9% |
| 77 | Vägrar | 4 | |
| 88 | Vet ej | 47 | |
| 99 | Inget svar | 4 | |
| <i>Varning: Dessa siffror visar att antalet fall finns i datafilen. De kan inte tolkas som sammanfattande statistik.</i> | | | |
| Information | [Typ: diskret] [Format: numeric] [Spann: 0- 10] [Missing: *] | | |
| Statistik [Ej vikt./ Vikt.] | [Valid: 1872 /-] [Ej valid: 55 /-] | | |

| # imwbent: B40 Invandrare gör Sverige till ett sämre eller bättre land att leva i | |
|---|---|
| Frågetext | Blir Sverige ett sämre eller bättre land att leva i av att människor från andra länder kommer för att bo här? |

imwbcnt: B40 Invandrare gör Sverige til ett sämre eller bättre land att leva i

| Värde | Etikett | Fall | Procentandel |
|-------|-----------------------------|------|--------------|
| 0 | Sämre land att leva i (0) | 28 | 1.5% |
| 1 | (1) | 18 | 1.0% |
| 2 | (2) | 58 | 3.1% |
| 3 | (3) | 95 | 5.1% |
| 4 | (4) | 125 | 6.7% |
| 5 | (5) | 487 | 26.1% |
| 6 | (6) | 202 | 10.8% |
| 7 | (7) | 340 | 18.2% |
| 8 | (8) | 303 | 16.2% |
| 9 | (9) | 103 | 5.5% |
| 10 | Bättre land att leva i (10) | 108 | 5.8% |
| 77 | Vägrar | 4 | |
| 88 | Vet ej | 51 | |
| 99 | Inget svar | 5 | |

Varning: Dessa siffror visar att antalet fall finns i datafilen. De kan inte tolkas som sammanfattande statistik.

| | |
|------------------------------------|--|
| Information | [Typ: diskret] [Format: numeric] [Spann: 0- 10] [Missing: *] |
| Statistik [Ej vikt./ Vikt.] | [Valid: 1867 /-] [Ej valid: 60 /-] |

happy: C1 Hur lycklig är du

| | |
|------------------------|---|
| Inledande fråga | Och nu några frågor om dig och ditt liv. |
| Frågetext | Allt sammantaget, hur lycklig skulle du säga att du är? |

| Värde | Etikett | Fall | Procentandel |
|-------|----------------------|------|--------------|
| 0 | Extremt olycklig (0) | 3 | 0.2% |
| 1 | (1) | 5 | 0.3% |
| 2 | (2) | 9 | 0.5% |
| 3 | (3) | 14 | 0.7% |
| 4 | (4) | 27 | 1.4% |
| 5 | (5) | 92 | 4.8% |
| 6 | (6) | 109 | 5.7% |
| 7 | (7) | 354 | 18.4% |
| 8 | (8) | 626 | 32.6% |
| 9 | (9) | 431 | 22.4% |
| 10 | Extremt lycklig (10) | 250 | 13.0% |
| 77 | Vägrar | 3 | |
| 88 | Vet ej | 3 | |
| 99 | Inget svar | 1 | |

Varning: Dessa siffror visar att antalet fall finns i datafilen. De kan inte tolkas som sammanfattande statistik.

| | |
|------------------------------------|--|
| Information | [Typ: diskret] [Format: numeric] [Spann: 0- 10] [Missing: *] |
| Statistik [Ej vikt./ Vikt.] | [Valid: 1920 /-] [Ej valid: 7 /-] |

sclmeet: C2 Hur ofta umgänge med vänner, släktingar eller arbetskamrater

| | |
|------------------|--|
| Frågetext | Hur ofta umgås du med vänner, släktingar eller arbetskamrater? |
|------------------|--|

| # sclmeet: C2 Hur ofta umgänge med vänner, släktingar eller arbetskamrater | | | |
|--|-----------------------------|------|--------------|
| Värde | Etikett | Fall | Procentandel |
| 1 | Aldrig | 7 | 0.4% |
| 2 | Mindre än en gång i månaden | 54 | 2.8% |
| 3 | En gång i månaden | 119 | 6.2% |
| 4 | Flera gånger i månaden | 374 | 19.4% |
| 5 | En gång i veckan | 361 | 18.7% |
| 6 | Flera gånger i veckan | 649 | 33.7% |
| 7 | Varje dag | 362 | 18.8% |
| 77 | Vägrar | 0 | |
| 88 | Vet ej | 0 | |
| 99 | Inget svar | 1 | |

Varning: Dessa siffror visar att antalet fall finns i datafilen. De kan inte tolkas som sammanfattande statistik.

| | |
|------------------------------------|---|
| Information | [Typ: diskret] [Format: numeric] [Spann: 1- 7] [Missing: *] |
| Statistik [Ej vikt./ Vikt.] | [Valid: 1926 /-] [Ej valid: 1 /-] |

| # inmdisc: C3 Någon som IP kan diskutera intima och personliga frågor med | | | |
|---|---|------|--------------|
| Frågetext | Har du någon som du kan diskutera intima och personliga frågor med? | | |
| Värde | Etikett | Fall | Procentandel |
| 1 | Ja | 1785 | 92.9% |
| 2 | Nej | 137 | 7.1% |
| 7 | Vägrar | 0 | |
| 8 | Vet ej | 5 | |
| 9 | Inget svar | 0 | |

Varning: Dessa siffror visar att antalet fall finns i datafilen. De kan inte tolkas som sammanfattande statistik.

| | |
|------------------------------------|---|
| Information | [Typ: diskret] [Format: numeric] [Spann: 1- 2] [Missing: *] |
| Statistik [Ej vikt./ Vikt.] | [Valid: 1922 /-] [Ej valid: 5 /-] |

| # sclact: C4 Deltagande i sociala aktiviteter jämfört med andra i samma ålder | | | |
|---|---|------|--------------|
| Frågetext | Jämfört med andra människor i din ålder, hur ofta skulle du säga att du deltar i sociala aktiviteter? | | |
| Värde | Etikett | Fall | Procentandel |
| 1 | Mycket mindre än de flesta | 101 | 5.3% |
| 2 | Mindre än de flesta | 483 | 25.2% |
| 3 | Ungefär lika mycket | 886 | 46.1% |
| 4 | Mer än de flesta | 388 | 20.2% |
| 5 | Mycket mer än de flesta | 62 | 3.2% |
| 7 | Vägrar | 1 | |
| 8 | Vet ej | 6 | |
| 9 | Inget svar | 0 | |

Varning: Dessa siffror visar att antalet fall finns i datafilen. De kan inte tolkas som sammanfattande statistik.

| | |
|------------------------------------|---|
| Information | [Typ: diskret] [Format: numeric] [Spann: 1- 5] [Missing: *] |
| Statistik [Ej vikt./ Vikt.] | [Valid: 1920 /-] [Ej valid: 7 /-] |

| # crmvct: C5 IP eller någon i ditt hushåll utsatt för inbrott/överfall under de senaste 5 åren | | | |
|--|------------|---|--------------|
| Frågetext | | Har du eller någon i ditt hushåll blivit utsatt för inbrott eller överfall under de senaste 5 åren? | |
| Värde | Etikett | Fall | Procentandel |
| 1 | Ja | 476 | 24.7% |
| 2 | Nej | 1450 | 75.3% |
| 7 | Vägrar | 0 | |
| 8 | Vet ej | 1 | |
| 9 | Inget svar | 0 | |
| <i>Varning: Dessa siffror visar att antalet fall finns i datafilen. De kan inte tolkas som sammanfattande statistik.</i> | | | |
| Information | | [Typ: diskret] [Format: numeric] [Spann: 1- 2] [Missing: *] | |
| Statistik [Ej vikt./ Vikt.] | | [Valid: 1926 /-] [Ej valid: 1 /-] | |

| # aesfdrk: C6 Känner sig trygg att gå ensam i bostadsområde efter mörkrets inbrott | | | |
|--|---------------|---|--------------|
| Frågetext | | Hur trygg känner du dig, eller skulle du känna dig, att gå ensam i ditt bostadsområde efter mörkrets inbrott? Känner du dig, eller skulle du känna dig... | |
| Värde | Etikett | Fall | Procentandel |
| 1 | Mycket trygg | 764 | 39.8% |
| 2 | Trygg | 848 | 44.2% |
| 3 | Otrygg | 231 | 12.0% |
| 4 | Mycket otrygg | 76 | 4.0% |
| 7 | Vägrar | 2 | |
| 8 | Vet ej | 3 | |
| 9 | Inget svar | 3 | |
| <i>Varning: Dessa siffror visar att antalet fall finns i datafilen. De kan inte tolkas som sammanfattande statistik.</i> | | | |
| Information | | [Typ: diskret] [Format: numeric] [Spann: 1- 4] [Missing: *] | |
| Statistik [Ej vikt./ Vikt.] | | [Valid: 1919 /-] [Ej valid: 8 /-] | |

| # brghmwr: C7 Hur ofta orolig för att hem ska utsättas för inbrott | | | |
|--|----------------------------|---|--------------|
| Frågetext | | Hur ofta oroar du dig, om du oroar dig alls, för att ditt hem ska utsättas för inbrott? | |
| Värde | Etikett | Fall | Procentandel |
| 1 | Alltid eller nästan alltid | 46 | 2.4% |
| 2 | Ibland | 498 | 25.9% |
| 3 | Sällan | 706 | 36.7% |
| 4 | Aldrig | 676 | 35.1% |
| 7 | Vägrar | 0 | |
| 8 | Vet ej | 0 | |
| 9 | Inget svar | 1 | |
| <i>Varning: Dessa siffror visar att antalet fall finns i datafilen. De kan inte tolkas som sammanfattande statistik.</i> | | | |
| Information | | [Typ: diskret] [Format: numeric] [Spann: 1- 4] [Missing: *] | |
| Statistik [Ej vikt./ Vikt.] | | [Valid: 1926 /-] [Ej valid: 1 /-] | |

| # brghmef: C8 Oro för att inbrott i hemmet kommer ha allvarlig inverkan på livskvalitet | |
|---|--|
| Frågetext | Har denna oro att ditt hem ska utsättas för inbrott en.. |

| # brghmef: C8 Oro för att inbrott i hemmet kommer ha allvarlig inverkan på livskvalitet | | | |
|---|---|------|--------------|
| Värde | Etikett | Fall | Procentandel |
| 1 | Allvarlig inverkan på din livskvalitet | 21 | 1.7% |
| 2 | Viss inverkan | 213 | 17.1% |
| 3 | Ingen direkt inverkan på din livskvalitet | 1013 | 81.2% |
| 6 | Ej tillämpligt | 676 | |
| 7 | Vägrar | 0 | |
| 8 | Vet ej | 3 | |
| 9 | Inget svar | 1 | |

Varning: Dessa siffror visar att antalet fall finns i datafilen. De kan inte tolkas som sammanfattande statistik.

| | |
|------------------------------------|---|
| Information | [Typ: diskret] [Format: numeric] [Spann: 1- 3] [Missing: *] |
| Statistik [Ej vikt./ Vikt.] | [Valid: 1247 /-] [Ej valid: 680 /-] |

| # crvctwr: C9 Hur ofta orolig för att bli offer för våldsbrott | | | |
|--|--|------|--------------|
| Frågetext | Hur ofta oroar du dig, om du oroar dig alls, för att bli offer för våldsbrott? | | |
| Värde | Etikett | Fall | Procentandel |
| 1 | Alltid eller nästan alltid | 33 | 1.7% |
| 2 | Ibland | 382 | 19.8% |
| 3 | Sällan | 756 | 39.3% |
| 4 | Aldrig | 755 | 39.2% |
| 7 | Vägrar | 0 | |
| 8 | Vet ej | 1 | |
| 9 | Inget svar | 0 | |

Varning: Dessa siffror visar att antalet fall finns i datafilen. De kan inte tolkas som sammanfattande statistik.

| | |
|------------------------------------|---|
| Information | [Typ: diskret] [Format: numeric] [Spann: 1- 4] [Missing: *] |
| Statistik [Ej vikt./ Vikt.] | [Valid: 1926 /-] [Ej valid: 1 /-] |

| # crvctef: C10 Oro för att våldsbrott kommer ha allvarlig inverkan på livskvalitet | | | |
|--|---|------|--------------|
| Frågetext | Har denna oro att du ska bli offer för våldsbrott en... | | |
| Värde | Etikett | Fall | Procentandel |
| 1 | Allvarlig inverkan på din livskvalitet | 21 | 1.8% |
| 2 | Viss inverkan | 309 | 26.4% |
| 3 | Ingen direkt inverkan på din livskvalitet | 840 | 71.8% |
| 6 | Ej tillämpligt | 756 | |
| 7 | Vägrar | 0 | |
| 8 | Vet ej | 1 | |
| 9 | Inget svar | 0 | |

Varning: Dessa siffror visar att antalet fall finns i datafilen. De kan inte tolkas som sammanfattande statistik.

| | |
|------------------------------------|---|
| Information | [Typ: diskret] [Format: numeric] [Spann: 1- 3] [Missing: *] |
| Statistik [Ej vikt./ Vikt.] | [Valid: 1170 /-] [Ej valid: 757 /-] |

| # trrenyr: C11 Hur troligt terroristattack i Europa under de närmaste 12 månaderna | |
|--|--|
| Inledande fråga | Jag skulle nu vilja ställa några frågor om terrorism. |
| Frågetext | Tror du att en terroristattack någonstans i Europa under de närmaste 12 månaderna är.. |

trrenyr: C11 Hur troligt terroristattack i Europa under de närmaste 12 månaderna

| Värde | Etikett | Fall | Procentandel |
|-------|----------------------|------|--------------|
| 1 | Mycket trolig | 434 | 22.9% |
| 2 | Trolig | 1098 | 58.0% |
| 3 | Inte särskilt trolig | 313 | 16.5% |
| 4 | Inte alls trolig | 47 | 2.5% |
| 7 | Vägrar | 2 | |
| 8 | Vet ej | 32 | |
| 9 | Inget svar | 1 | |

Varning: Dessa siffror visar att antalet fall finns i datafilen. De kan inte tolkas som sammanfattande statistik.

| | |
|------------------------------------|---|
| Information | [Typ: diskret] [Format: numeric] [Spann: 1- 4] [Missing: *] |
| Statistik [Ej vikt./ Vikt.] | [Valid: 1892 /-] [Ej valid: 35 /-] |

trrcnyr: C12 Hur troligt terroristattack i Sverige under de närmaste 12 månaderna

| | |
|------------------|---|
| Frågetext | Tror du att en terroristattack någonstans i Sverige under de närmaste 12 månaderna är.. |
|------------------|---|

| Värde | Etikett | Fall | Procentandel |
|-------|----------------------|------|--------------|
| 1 | Mycket trolig | 14 | 0.7% |
| 2 | Trolig | 241 | 12.7% |
| 3 | Inte särskilt trolig | 1095 | 57.6% |
| 4 | Inte alls trolig | 551 | 29.0% |
| 7 | Vägrar | 2 | |
| 8 | Vet ej | 23 | |
| 9 | Inget svar | 1 | |

Varning: Dessa siffror visar att antalet fall finns i datafilen. De kan inte tolkas som sammanfattande statistik.

| | |
|------------------------------------|---|
| Information | [Typ: diskret] [Format: numeric] [Spann: 1- 4] [Missing: *] |
| Statistik [Ej vikt./ Vikt.] | [Valid: 1901 /-] [Ej valid: 26 /-] |

trrprsn: C13 Terrormisstänkt hållas i fängelse tills polisen är nöjda

| | |
|------------------------|---|
| Inledande fråga | Titta på det här kortet och tala om för mig hur mycket du instämmer i eller tar avstånd från följande påståenden. |
| Frågetext | Om en man misstänks för planering av en terroristattack i Sverige bör polisen ha rätt att hålla honom fängslad tills dom är säkra på att han inte är inblandad. |

| Värde | Etikett | Fall | Procentandel |
|-------|------------------------------------|------|--------------|
| 1 | Instämmer starkt | 590 | 31.1% |
| 2 | Instämmer | 896 | 47.2% |
| 3 | Varken instämmer eller tar avstånd | 188 | 9.9% |
| 4 | Tar avstånd | 191 | 10.1% |
| 5 | Tar starkt avstånd | 34 | 1.8% |
| 7 | Vägrar | 1 | |
| 8 | Vet ej | 24 | |
| 9 | Inget svar | 3 | |

Varning: Dessa siffror visar att antalet fall finns i datafilen. De kan inte tolkas som sammanfattande statistik.

| | |
|------------------------------------|---|
| Information | [Typ: diskret] [Format: numeric] [Spann: 1- 5] [Missing: *] |
| Statistik [Ej vikt./ Vikt.] | [Valid: 1899 /-] [Ej valid: 28 /-] |

| # trrtort: C14 Tortyr aldrig berättigat även för att förhindra terroristattack | | | |
|--|---|------|--------------|
| Frågetext | Att tortera en fånge i ett svenskt fängelse är aldrig berättigat, inte ens om det skulle kunna ge information som kunde förhindra en terroristattack. | | |
| Värde | Etikett | Fall | Procentandel |
| 1 | Instämmer starkt | 666 | 35.2% |
| 2 | Instämmer | 571 | 30.2% |
| 3 | Varken instämmer eller tar avstånd | 197 | 10.4% |
| 4 | Tar avstånd | 285 | 15.1% |
| 5 | Tar starkt avstånd | 174 | 9.2% |
| 7 | Vägrar | 2 | |
| 8 | Vet ej | 30 | |
| 9 | Inget svar | 2 | |
| <i>Varning: Dessa siffror visar att antalet fall finns i datafilen. De kan inte tolkas som sammanfattande statistik.</i> | | | |
| Information | [Typ: diskret] [Format: numeric] [Spann: 1- 5] [Missing: *] | | |
| Statistik [Ej vikt./ Vikt.] | [Valid: 1893 /-] [Ej valid: 34 /-] | | |

| # health: C15 Allmänna hälsotillstånd | | | |
|--|---|------|--------------|
| Inledande fråga | De frågor som kommer nu handlar om dig själv. | | |
| Frågetext | Hur är ditt allmänna hälsotillstånd? Skulle du säga att det är... | | |
| Värde | Etikett | Fall | Procentandel |
| 1 | Mycket bra | 623 | 32.3% |
| 2 | Bra | 873 | 45.3% |
| 3 | Någorlunda | 338 | 17.5% |
| 4 | Dåligt | 80 | 4.2% |
| 5 | Mycket dåligt | 12 | 0.6% |
| 7 | Vägrar | 0 | |
| 8 | Vet ej | 1 | |
| 9 | Inget svar | 0 | |
| <i>Varning: Dessa siffror visar att antalet fall finns i datafilen. De kan inte tolkas som sammanfattande statistik.</i> | | | |
| Information | [Typ: diskret] [Format: numeric] [Spann: 1- 5] [Missing: *] | | |
| Statistik [Ej vikt./ Vikt.] | [Valid: 1926 /-] [Ej valid: 1 /-] | | |

| # hlthmp: C16 Hindras i dagliga aktiviteter av långvarig sjukdom/funktionshinder/krämpor/psykiska besvär | | | |
|--|--|------|--------------|
| Frågetext | Hindras du på något sätt i dina dagliga aktiviteter av någon långvarig sjukdom eller funktionshinder, krämpor eller psykiska besvär? Om Ja, är det mycket eller i viss utsträckning? | | |
| Värde | Etikett | Fall | Procentandel |
| 1 | Ja, mycket | 146 | 7.6% |
| 2 | Ja, i viss utsträckning | 391 | 20.3% |
| 3 | Nej | 1390 | 72.1% |
| 7 | Vägrar | 0 | |
| 8 | Vet ej | 0 | |
| 9 | Inget svar | 0 | |
| <i>Varning: Dessa siffror visar att antalet fall finns i datafilen. De kan inte tolkas som sammanfattande statistik.</i> | | | |
| Information | [Typ: diskret] [Format: numeric] [Spann: 1- 3] [Missing: *] | | |
| Statistik [Ej vikt./ Vikt.] | [Valid: 1927 /-] [Ej valid: 0 /-] | | |

hlthmp: C16 Hindras i dagliga aktiviteter av långvarig sjukdom/funktionshinder/krämpor/psykiska besvär

rlgblg: C17 Tillhör särskild religion/samfund

| Frågetext | | Anser du dig tillhöra någon särskild religion eller samfund? | |
|--|------------|--|--------------|
| Värde | Etikett | Fall | Procentandel |
| 1 | Ja | 610 | 31.7% |
| 2 | Nej | 1313 | 68.3% |
| 7 | Vägrar | 1 | |
| 8 | Vet ej | 3 | |
| 9 | Inget svar | 0 | |
| <i>Varning: Dessa siffror visar att antalet fall finns i datafilen. De kan inte tolkas som sammanfattande statistik.</i> | | | |
| Information | | [Typ: diskret] [Format: numeric] [Spann: 1- 2] [Missing: *] | |
| Statistik [Ej vikt./ Vikt.] | | [Valid: 1923 /-] [Ej valid: 4 /-] | |

rlgdnn: C18 Religion/samfund IP tillhör nu

| Frågetext | | Vilken då? | |
|--|--|---|--------------|
| Värde | Etikett | Fall | Procentandel |
| 1 | Katolska kyrkan | 25 | 4.1% |
| 2 | Protestantisk | 509 | 84.0% |
| 3 | Ortodoxa kyrkan | 9 | 1.5% |
| 4 | Annan kristen församling | 18 | 3.0% |
| 5 | Judisk | 2 | 0.3% |
| 6 | Islam | 32 | 5.3% |
| 7 | Österländsk religion (t ex Buddhism, Hinduism, Sikh, Shinto, Tao etc.) | 7 | 1.2% |
| 8 | Annan Icke-kristen religion | 4 | 0.7% |
| 66 | Ej tillämpligt | 1317 | |
| 77 | Vägrar | 0 | |
| 99 | Inget svar | 4 | |
| <i>Varning: Dessa siffror visar att antalet fall finns i datafilen. De kan inte tolkas som sammanfattande statistik.</i> | | | |
| Information | | [Typ: diskret] [Format: numeric] [Spann: 1- 8] [Missing: *] | |
| Statistik [Ej vikt./ Vikt.] | | [Valid: 606 /-] [Ej valid: 1321 /-] | |

rlgblge: C19 Någonsin tillhört någon särskild religion/samfund

| Frågetext | | Har du någonsin ansett dig tillhöra någon särskild religion eller samfund? | |
|--|----------------|--|--------------|
| Värde | Etikett | Fall | Procentandel |
| 1 | Ja | 168 | 12.8% |
| 2 | Nej | 1148 | 87.2% |
| 6 | Ej tillämpligt | 609 | |
| 7 | Vägrar | 1 | |
| 8 | Vet ej | 0 | |
| 9 | Inget svar | 1 | |
| <i>Varning: Dessa siffror visar att antalet fall finns i datafilen. De kan inte tolkas som sammanfattande statistik.</i> | | | |
| Information | | [Typ: diskret] [Format: numeric] [Spann: 1- 2] [Missing: *] | |

| | |
|---|-------------------------------------|
| # rlgblge: C19 Någonsin tillhört någon särskild religion/samfund | |
| Statistik [Ej vikt./ Vikt.] | [Valid: 1316 /-] [Ej valid: 611 /-] |

| | | | |
|--|--|-------------|---------------------|
| # rlgdne: C20 Religion/samfund tillhört förr | | | |
| Frågetext | Vilken då? | | |
| Värde | Etikett | Fall | Procentandel |
| 1 | Katolska kyrkan | 6 | 3.6% |
| 2 | Protestantisk | 146 | 86.9% |
| 3 | Ortodoxa kyrkan | 0 | |
| 4 | Annan kristen församling | 9 | 5.4% |
| 5 | Judisk | 0 | |
| 6 | Islam | 5 | 3.0% |
| 7 | Österländsk religion (t ex Buddhism, Hinduism, Sikh, Shinto, Tao etc.) | 1 | 0.6% |
| 8 | Annan Icke-kristen religion | 1 | 0.6% |
| 66 | Ej tillämpligt | 1758 | |
| 77 | Vägrar | 0 | |
| 99 | Inget svar | 1 | |
| <i>Varning: Dessa siffror visar att antalet fall finns i datafilen. De kan inte tolkas som sammanfattande statistik.</i> | | | |
| Information | [Typ: diskret] [Format: numeric] [Spann: 1- 8] [Missing: *] | | |
| Statistik [Ej vikt./ Vikt.] | [Valid: 168 /-] [Ej valid: 1759 /-] | | |

| | | | |
|--|--|-------------|---------------------|
| # rlgdgr: C21 Hur religiös är du | | | |
| Frågetext | Oavsett om du tillhör någon särskild religion eller inte, hur religiös skulle du säga att du är? | | |
| Värde | Etikett | Fall | Procentandel |
| 0 | Inte alls religiös (0) | 372 | 19.5% |
| 1 | (1) | 181 | 9.5% |
| 2 | (2) | 245 | 12.8% |
| 3 | (3) | 214 | 11.2% |
| 4 | (4) | 134 | 7.0% |
| 5 | (5) | 290 | 15.2% |
| 6 | (6) | 163 | 8.5% |
| 7 | (7) | 131 | 6.9% |
| 8 | (8) | 89 | 4.7% |
| 9 | (9) | 49 | 2.6% |
| 10 | Mycket religiös (10) | 43 | 2.3% |
| 77 | Vägrar | 5 | |
| 88 | Vet ej | 9 | |
| 99 | Inget svar | 2 | |
| <i>Varning: Dessa siffror visar att antalet fall finns i datafilen. De kan inte tolkas som sammanfattande statistik.</i> | | | |
| Information | [Typ: diskret] [Format: numeric] [Spann: 0- 10] [Missing: *] | | |
| Statistik [Ej vikt./ Vikt.] | [Valid: 1911 /-] [Ej valid: 16 /-] | | |

rlgatnd: C22 Hur ofta besöker religiösa sammankomster nuförtiden, förutom vid särskilda tillfällen

| | | | |
|--|--|-------------|---------------------|
| Frågetext | Förutom vid särskilda tillfällen såsom bröllop och begravningar, ungefär hur ofta besöker du religiösa sammankomster nuförtiden? | | |
| Värde | Etikett | Fall | Procentandel |
| 1 | Varje dag | 2 | 0.1% |
| 2 | Mer än en gång i veckan | 21 | 1.1% |
| 3 | En gång i veckan | 58 | 3.0% |
| 4 | Minst en gång i månaden | 106 | 5.5% |
| 5 | Bara under speciella helgdagar | 335 | 17.4% |
| 6 | Mindre ofta | 696 | 36.2% |
| 7 | Aldrig | 707 | 36.7% |
| 77 | Vägrar | 0 | |
| 88 | Vet ej | 1 | |
| 99 | Inget svar | 1 | |
| <i>Varning: Dessa siffror visar att antalet fall finns i datafilen. De kan inte tolkas som sammanfattande statistik.</i> | | | |
| Information | [Typ: diskret] [Format: numeric] [Spann: 1- 7] [Missing: *] | | |
| Statistik [Ej vikt./ Vikt.] | [Valid: 1925 /-] [Ej valid: 2 /-] | | |

pray: C23 Hur ofta ber, förutom på religiösa sammankomster

| | | | |
|--|--|-------------|---------------------|
| Frågetext | Förutom när du är på religiösa sammankomster, hur ofta, om någonsin, ber du? | | |
| Värde | Etikett | Fall | Procentandel |
| 1 | Varje dag | 193 | 10.1% |
| 2 | Mer än en gång i veckan | 69 | 3.6% |
| 3 | En gång i veckan | 45 | 2.3% |
| 4 | Minst en gång i månaden | 68 | 3.5% |
| 5 | Bara under speciella helgdagar | 17 | 0.9% |
| 6 | Mindre ofta | 468 | 24.4% |
| 7 | Aldrig | 1058 | 55.2% |
| 77 | Vägrar | 6 | |
| 88 | Vet ej | 3 | |
| 99 | Inget svar | 0 | |
| <i>Varning: Dessa siffror visar att antalet fall finns i datafilen. De kan inte tolkas som sammanfattande statistik.</i> | | | |
| Information | [Typ: diskret] [Format: numeric] [Spann: 1- 7] [Missing: *] | | |
| Statistik [Ej vikt./ Vikt.] | [Valid: 1918 /-] [Ej valid: 9 /-] | | |

dscrgrp: C24 Tillhör grupp som är diskriminerad i detta land

| | | | |
|--|---|-------------|---------------------|
| Frågetext | Skulle du säga att du tillhör en grupp som är diskriminerad i detta land? | | |
| Värde | Etikett | Fall | Procentandel |
| 1 | Ja | 143 | 7.4% |
| 2 | Nej | 1777 | 92.6% |
| 7 | Vägrar | 0 | |
| 8 | Vet ej | 6 | |
| 9 | Inget svar | 1 | |
| <i>Varning: Dessa siffror visar att antalet fall finns i datafilen. De kan inte tolkas som sammanfattande statistik.</i> | | | |
| Information | [Typ: diskret] [Format: numeric] [Spann: 1- 2] [Missing: *] | | |

| | |
|---|-----------------------------------|
| # dscrgrp: C24 Tillhör grupp som är diskriminerad i detta land | |
| Statistik [Ej vikt./ Vikt.] | [Valid: 1920 /-] [Ej valid: 7 /-] |

| | | | |
|--|--|-------------|---------------------|
| # dscrce: C25_1 Grunder för diskriminering av IP:s grupp: Hudfärg (ras) | | | |
| Frågetext | På vilka grunder är din grupp utsatt för diskriminering? - Hudfärg (eller "ras") | | |
| Värde | Etikett | Fall | Procentandel |
| 0 | Ej markerad | 1917 | 99.5% |
| 1 | Markerad | 10 | 0.5% |
| <i>Varning: Dessa siffror visar att antalet fall finns i datafilen. De kan inte tolkas som sammanfattande statistik.</i> | | | |
| Information | [Typ: diskret] [Format: numeric] [Spann: 0- 1] [Missing: *] | | |
| Statistik [Ej vikt./ Vikt.] | [Valid: 1927 /-] [Ej valid: 0 /-] | | |

| | | | |
|--|---|-------------|---------------------|
| # dscrntn: C25_2 Grunder för diskriminering av IP:s grupp: Nationalitet | | | |
| Frågetext | På vilka grunder är din grupp utsatt för diskriminering? - Nationalitet | | |
| Värde | Etikett | Fall | Procentandel |
| 0 | Ej markerad | 1914 | 99.3% |
| 1 | Markerad | 13 | 0.7% |
| <i>Varning: Dessa siffror visar att antalet fall finns i datafilen. De kan inte tolkas som sammanfattande statistik.</i> | | | |
| Information | [Typ: diskret] [Format: numeric] [Spann: 0- 1] [Missing: *] | | |
| Statistik [Ej vikt./ Vikt.] | [Valid: 1927 /-] [Ej valid: 0 /-] | | |

| | | | |
|--|---|-------------|---------------------|
| # dsccrlg: C25_3 Grunder för diskriminering av IP:s grupp: Religion | | | |
| Frågetext | På vilka grunder är din grupp utsatt för diskriminering? - Religion | | |
| Värde | Etikett | Fall | Procentandel |
| 0 | Ej markerad | 1913 | 99.3% |
| 1 | Markerad | 14 | 0.7% |
| <i>Varning: Dessa siffror visar att antalet fall finns i datafilen. De kan inte tolkas som sammanfattande statistik.</i> | | | |
| Information | [Typ: diskret] [Format: numeric] [Spann: 0- 1] [Missing: *] | | |
| Statistik [Ej vikt./ Vikt.] | [Valid: 1927 /-] [Ej valid: 0 /-] | | |

| | | | |
|--|--|-------------|---------------------|
| # dsccrlng: C25_4 Grunder för diskriminering av IP:s grupp: Språk | | | |
| Frågetext | På vilka grunder är din grupp utsatt för diskriminering? - Språk | | |
| Värde | Etikett | Fall | Procentandel |
| 0 | Ej markerad | 1917 | 99.5% |
| 1 | Markerad | 10 | 0.5% |
| <i>Varning: Dessa siffror visar att antalet fall finns i datafilen. De kan inte tolkas som sammanfattande statistik.</i> | | | |
| Information | [Typ: diskret] [Format: numeric] [Spann: 0- 1] [Missing: *] | | |
| Statistik [Ej vikt./ Vikt.] | [Valid: 1927 /-] [Ej valid: 0 /-] | | |

| | |
|---|--|
| # dscretn: C25_5 Grunder för diskriminering av IP:s grupp: Etnisk tillhörighet | |
| Frågetext | På vilka grunder är din grupp utsatt för diskriminering? - Etnisk tillhörighet |

| # dscretn: C25_5 Grunder för diskriminering av IP:s grupp: Etnisk tillhörighet | | | |
|--|---|------|--------------|
| Värde | Etikett | Fall | Procentandel |
| 0 | Ej markerad | 1913 | 99.3% |
| 1 | Markerad | 14 | 0.7% |
| <i>Varning: Dessa siffror visar att antalet fall finns i datafilen. De kan inte tolkas som sammanfattande statistik.</i> | | | |
| Information | [Typ: diskret] [Format: numeric] [Spann: 0- 1] [Missing: *] | | |
| Statistik [Ej vikt./ Vikt.] | [Valid: 1927 /-] [Ej valid: 0 /-] | | |

| # dscrage: C25_6 Grunder för diskriminering av IP:s grupp: Ålder | | | |
|--|---|--|--------------|
| Frågetext | | På vilka grunder är din grupp utsatt för diskriminering? - Ålder | |
| Värde | Etikett | Fall | Procentandel |
| 0 | Ej markerad | 1910 | 99.1% |
| 1 | Markerad | 17 | 0.9% |
| <i>Varning: Dessa siffror visar att antalet fall finns i datafilen. De kan inte tolkas som sammanfattande statistik.</i> | | | |
| Information | [Typ: diskret] [Format: numeric] [Spann: 0- 1] [Missing: *] | | |
| Statistik [Ej vikt./ Vikt.] | [Valid: 1927 /-] [Ej valid: 0 /-] | | |

| # dscrngd: C25_7 Grunder för diskriminering av IP:s grupp: Kön | | | |
|--|---|--|--------------|
| Frågetext | | På vilka grunder är din grupp utsatt för diskriminering? - Kön | |
| Värde | Etikett | Fall | Procentandel |
| 0 | Ej markerad | 1878 | 97.5% |
| 1 | Markerad | 49 | 2.5% |
| <i>Varning: Dessa siffror visar att antalet fall finns i datafilen. De kan inte tolkas som sammanfattande statistik.</i> | | | |
| Information | [Typ: diskret] [Format: numeric] [Spann: 0- 1] [Missing: *] | | |
| Statistik [Ej vikt./ Vikt.] | [Valid: 1927 /-] [Ej valid: 0 /-] | | |

| # dscrsex: C25_8 Grunder för diskriminering av IP:s grupp: Sexuell läggning | | | |
|--|---|---|--------------|
| Frågetext | | På vilka grunder är din grupp utsatt för diskriminering? - Sexuell läggning | |
| Värde | Etikett | Fall | Procentandel |
| 0 | Ej markerad | 1922 | 99.7% |
| 1 | Markerad | 5 | 0.3% |
| <i>Varning: Dessa siffror visar att antalet fall finns i datafilen. De kan inte tolkas som sammanfattande statistik.</i> | | | |
| Information | [Typ: diskret] [Format: numeric] [Spann: 0- 1] [Missing: *] | | |
| Statistik [Ej vikt./ Vikt.] | [Valid: 1927 /-] [Ej valid: 0 /-] | | |

| # dscrdsb: C25_9 Grunder för diskriminering av IP:s grupp: Funktionshinder | | | |
|--|---|--|--------------|
| Frågetext | | På vilka grunder är din grupp utsatt för diskriminering? - Funktionshinder | |
| Värde | Etikett | Fall | Procentandel |
| 0 | Ej markerad | 1914 | 99.3% |
| 1 | Markerad | 13 | 0.7% |
| <i>Varning: Dessa siffror visar att antalet fall finns i datafilen. De kan inte tolkas som sammanfattande statistik.</i> | | | |
| Information | [Typ: diskret] [Format: numeric] [Spann: 0- 1] [Missing: *] | | |
| Statistik [Ej vikt./ Vikt.] | [Valid: 1927 /-] [Ej valid: 0 /-] | | |

dscrdsb: C25_9 Grunder för diskriminering av IP:s grupp: Funktionshinder**# dscroth: C25_10 Grunder för diskriminering av IP:s grupp: Annat**

| | | | |
|--|--|-------------|---------------------|
| Frågetext | På vilka grunder är din grupp utsatt för diskriminering? - Annat | | |
| Värde | Etikett | Fall | Procentandel |
| 0 | Ej markerad | 1897 | 98.4% |
| 1 | Markerad | 30 | 1.6% |
| <i>Varning: Dessa siffror visar att antalet fall finns i datafilen. De kan inte tolkas som sammanfattande statistik.</i> | | | |
| Information | [Typ: diskret] [Format: numeric] [Spann: 0- 1] [Missing: *] | | |
| Statistik [Ej vikt./ Vikt.] | [Valid: 1927 /-] [Ej valid: 0 /-] | | |

dscrdk: C25_11 Grunder för diskriminering av IP:s grupp: Vet ej

| | | | |
|--|---|-------------|---------------------|
| Frågetext | På vilka grunder är din grupp utsatt för diskriminering? - Vet ej | | |
| Värde | Etikett | Fall | Procentandel |
| 0 | Ej markerad | 1927 | 100.0% |
| 1 | Markerad | 0 | |
| <i>Varning: Dessa siffror visar att antalet fall finns i datafilen. De kan inte tolkas som sammanfattande statistik.</i> | | | |
| Information | [Typ: diskret] [Format: numeric] [Spann: 0- 1] [Missing: *] | | |
| Statistik [Ej vikt./ Vikt.] | [Valid: 1927 /-] [Ej valid: 0 /-] | | |

dscrref: C25_12 Grunder för diskriminering av IP:s grupp: Vägrar

| | | | |
|--|---|-------------|---------------------|
| Frågetext | På vilka grunder är din grupp utsatt för diskriminering? - Vägrar | | |
| Värde | Etikett | Fall | Procentandel |
| 0 | Ej markerad | 1926 | 99.9% |
| 1 | Markerad | 1 | 0.1% |
| <i>Varning: Dessa siffror visar att antalet fall finns i datafilen. De kan inte tolkas som sammanfattande statistik.</i> | | | |
| Information | [Typ: diskret] [Format: numeric] [Spann: 0- 1] [Missing: *] | | |
| Statistik [Ej vikt./ Vikt.] | [Valid: 1927 /-] [Ej valid: 0 /-] | | |

dscrnap: C25_13 Grunder för diskriminering av IP:s grupp: Ej tillämpligt

| | | | |
|--|--|-------------|---------------------|
| Frågetext | På vilka grunder är din grupp utsatt för diskriminering? - Ej tillämplig | | |
| Värde | Etikett | Fall | Procentandel |
| 0 | Ej markerad | 144 | 7.5% |
| 1 | Markerad | 1783 | 92.5% |
| <i>Varning: Dessa siffror visar att antalet fall finns i datafilen. De kan inte tolkas som sammanfattande statistik.</i> | | | |
| Information | [Typ: diskret] [Format: numeric] [Spann: 0- 1] [Missing: *] | | |
| Statistik [Ej vikt./ Vikt.] | [Valid: 1927 /-] [Ej valid: 0 /-] | | |

dscrna: C25_14 Grunder för diskriminering av IP:s grupp: Inget svar

| | | | |
|------------------|---|-------------|---------------------|
| Frågetext | På vilka grunder är din grupp utsatt för diskriminering? - Inget svar | | |
| Värde | Etikett | Fall | Procentandel |
| 0 | Ej markerad | 1926 | 99.9% |

| # dscrna: C25_14 Grunder för diskriminering av IP:s grupp: Inget svar | | | |
|--|---|------|--------------|
| Värde | Etikett | Fall | Procentandel |
| 1 | Markerad | 1 | 0.1% |
| <i>Varning: Dessa siffror visar att antalet fall finns i datafilen. De kan inte tolkas som sammanfattande statistik.</i> | | | |
| Information | [Typ: diskret] [Format: numeric] [Spann: 0- 1] [Missing: *] | | |
| Statistik [Ej vikt./ Vikt.] | [Valid: 1927 /-] [Ej valid: 0 /-] | | |

| # ctzcntr: C26 Svensk medborgare | | | |
|--|---|--------------------------|--------------|
| Frågetext | | Är du svensk medborgare? | |
| Värde | Etikett | Fall | Procentandel |
| 1 | Ja | 1854 | 96.2% |
| 2 | Nej | 73 | 3.8% |
| 7 | Vägrar | 0 | |
| 8 | Vet ej | 0 | |
| 9 | Inget svar | 0 | |
| <i>Varning: Dessa siffror visar att antalet fall finns i datafilen. De kan inte tolkas som sammanfattande statistik.</i> | | | |
| Information | [Typ: diskret] [Format: numeric] [Spann: 1- 2] [Missing: *] | | |
| Statistik [Ej vikt./ Vikt.] | [Valid: 1927 /-] [Ej valid: 0 /-] | | |

| # ctzshipa: C27 Medborgarskap | | | |
|--|---|------|--------------|
| Frågetext | Vilket medborgarskap har du? | | |
| Intervjuarens instruktioner | ANGE I FRI TEXT, ANVÄND HÖGST 50 POSITIONER | | |
| Värde | Etikett | Fall | Procentandel |
| 04 | Jugoslavien | 1 | 1.4% |
| 77 | Vägrar | 0 | |
| 88 | Vet ej | 0 | |
| AF | Afghanistan | 1 | 1.4% |
| AT | Österrike | 1 | 1.4% |
| AU | Australien | 1 | 1.4% |
| BA | Bosnien och Hercegovina | 1 | 1.4% |
| BI | Burundi | 1 | 1.4% |
| CH | Schweiz | 3 | 4.2% |
| CL | Chile | 2 | 2.8% |
| CS | Serbien och Montenegro | 1 | 1.4% |
| DE | Tyskland | 1 | 1.4% |
| DK | Danmark | 7 | 9.7% |
| EC | Ecuador | 1 | 1.4% |
| ES | Spanien | 2 | 2.8% |
| FI | Finland | 18 | 25.0% |
| FR | Frankrike | 3 | 4.2% |
| GB | Storbritannien | 3 | 4.2% |
| HR | Kroatien | 1 | 1.4% |
| IE | Irland | 1 | 1.4% |
| IR | Iran | 2 | 2.8% |
| IT | Italien | 2 | 2.8% |
| LB | Libanon | 1 | 1.4% |
| MK | Makedonien | 1 | 1.4% |
| NL | Nederländerna | 2 | 2.8% |
| NO | Norge | 7 | 9.7% |
| PE | Peru | 1 | 1.4% |
| PL | Polen | 3 | 4.2% |
| TR | Turkiet | 3 | 4.2% |
| US | USA | 1 | 1.4% |
| 66 | Ej tillämpligt | 1854 | |
| 99 | Inget svar | 1 | |
| <i>Varning: Dessa siffror visar att antalet fall finns i datafilen. De kan inte tolkas som sammanfattande statistik.</i> | | | |
| Information | [Typ: diskret] [Format: character] [Missing: */66/99] | | |
| Statistik [Ej vikt/ Vikt.] | [Valid: 72 /-] [Ej valid: 1855 /-] | | |

| # brnctr: C28 Född i Sverige | | | |
|------------------------------|-----------------------|------|--------------|
| Frågetext | Är du född i Sverige? | | |
| Värde | Etikett | Fall | Procentandel |
| 1 | Ja | 1710 | 88.7% |
| 2 | Nej | 217 | 11.3% |

| # brnctr: C28 Född i Sverige | | | |
|--|---|------|--------------|
| Värde | Etikett | Fall | Procentandel |
| 7 | Vägrar | 0 | |
| 8 | Vet ej | 0 | |
| 9 | Inget svar | 0 | |
| <i>Varning: Dessa siffror visar att antalet fall finns i datafilen. De kan inte tolkas som sammanfattande statistik.</i> | | | |
| Information | [Typ: diskret] [Format: numeric] [Spann: 1- 2] [Missing: *] | | |
| Statistik [Ej vikt./ Vikt.] | [Valid: 1927 /-] [Ej valid: 0 /-] | | |

| # cntbrtha: C29 Land där IP är född | | | |
|-------------------------------------|---------------------------|------|--------------|
| Frågetext | I vilket land är du född? | | |
| Värde | Etikett | Fall | Procentandel |
| 04 | Jugoslavien | 12 | 5.5% |
| 77 | Vägrar | 0 | |
| 88 | Vet ej | 0 | |
| AF | Afghanistan | 1 | 0.5% |
| AT | Österrike | 1 | 0.5% |
| AU | Australien | 1 | 0.5% |
| BA | Bosnien och Hercegovina | 3 | 1.4% |
| BI | Burundi | 1 | 0.5% |
| BO | Bolivia | 1 | 0.5% |
| CH | Schweiz | 5 | 2.3% |
| CL | Chile | 7 | 3.2% |
| CN | Kina | 1 | 0.5% |
| CO | Colombia | 1 | 0.5% |
| CS | Serbien och Montenegro | 4 | 1.8% |
| CU | Kuba | 2 | 0.9% |
| CZ | Tjeckien | 1 | 0.5% |
| DE | Tyskland | 5 | 2.3% |
| DK | Danmark | 8 | 3.7% |
| DZ | Algeriet | 1 | 0.5% |
| EC | Ecuador | 1 | 0.5% |
| EE | Estland | 5 | 2.3% |
| ER | Eritrea | 1 | 0.5% |
| ES | Spanien | 2 | 0.9% |
| ET | Etiopien | 2 | 0.9% |
| FI | Finland | 44 | 20.3% |
| FR | Frankrike | 2 | 0.9% |
| GB | Storbritannien | 5 | 2.3% |
| GH | Ghana | 2 | 0.9% |
| GM | Gambia | 1 | 0.5% |
| HR | Kroatien | 3 | 1.4% |
| IE | Irland | 1 | 0.5% |
| IN | Indien | 1 | 0.5% |
| IQ | Irak | 9 | 4.1% |
| IR | Iran | 12 | 5.5% |

| # cntbrtha: C29 Land där IP är född | | | |
|-------------------------------------|----------------|------|--------------|
| Värde | Etikett | Fall | Procentandel |
| IT | Italien | 2 | 0.9% |
| JO | Jordanien | 1 | 0.5% |
| JP | Japan | 2 | 0.9% |
| LB | Libanon | 6 | 2.8% |
| LK | Sri Lanka | 1 | 0.5% |
| LT | Litauen | 1 | 0.5% |
| MC | Monaco | 1 | 0.5% |
| MK | Makedonien | 2 | 0.9% |
| NL | Nederländerna | 3 | 1.4% |
| NO | Norge | 12 | 5.5% |
| PE | Peru | 2 | 0.9% |
| PH | Filippinerna | 1 | 0.5% |
| PK | Pakistan | 1 | 0.5% |
| PL | Polen | 7 | 3.2% |
| PS | Palestina | 1 | 0.5% |
| RO | Rumänien | 1 | 0.5% |
| SA | Saudiarabien | 1 | 0.5% |
| SO | Somalia | 2 | 0.9% |
| SV | El Salvador | 2 | 0.9% |
| SY | Syrien | 4 | 1.8% |
| TH | Thailand | 1 | 0.5% |
| TR | Turkiet | 8 | 3.7% |
| US | USA | 3 | 1.4% |
| UY | Uruguay | 1 | 0.5% |
| VE | Venezuela | 2 | 0.9% |
| VN | Vietnam | 2 | 0.9% |
| ZA | Sydafrika | 1 | 0.5% |
| 66 | Ej tillämpligt | 1710 | |
| 99 | Inget svar | 0 | |

Varning: Dessa siffror visar antalet fall finns i datafilen. De kan inte tolkas som sammanfattande statistik.

| | |
|------------------------------------|---|
| Information | [Typ: diskret] [Format: character] [Missing: */66/99] |
| Statistik [Ej vikt./ Vikt.] | [Valid: 217 /-] [Ej valid: 1710 /-] |

| # livecntr: C30 Hur länge sedan kom för att bo i Sverige | | | |
|--|---|------|--------------|
| Frågetext | Hur länge sedan är det som du kom för att bo i Sverige? | | |
| Värde | Etikett | Fall | Procentandel |
| 1 | Under det senaste året | 0 | |
| 2 | 1-5 år sedan | 20 | 9.2% |
| 3 | 6-10 år sedan | 22 | 10.1% |
| 4 | 11-20 år sedan | 64 | 29.5% |
| 5 | Mer än 20 år sedan | 111 | 51.2% |
| 6 | Ej tillämpligt | 1710 | |
| 7 | Vägrar | 0 | |
| 8 | Vet ej | 0 | |

| # livecentr: C30 Hur länge sedan kom för att bo i Sverige | | | |
|--|---|------|--------------|
| Värde | Etikett | Fall | Procentandel |
| 9 | Inget svar | 0 | |
| <i>Varning: Dessa siffror visar att antalet fall finns i datafilen. De kan inte tolkas som sammanfattande statistik.</i> | | | |
| Information | [Typ: diskret] [Format: numeric] [Spann: 1- 5] [Missing: *] | | |
| Statistik [Ej vikt./ Vikt.] | [Valid: 217 /-] [Ej valid: 1710 /-] | | |

| # Inghoma: C31 Språk oftast talat hemma: Första nämnt | | | |
|--|---|------|--------------|
| Frågetext | Vilket eller vilka språk talar du för det mesta hemma? | | |
| Värde | Etikett | Fall | Procentandel |
| 777 | Vägrar | 0 | |
| 888 | Vet ej | 0 | |
| ALB | Albanska | 5 | 0.3% |
| ARA | Arabiska | 13 | 0.7% |
| BEN | Bengali | 1 | 0.1% |
| BNT | Bantuspråk | 1 | 0.1% |
| BOS | Bosniska | 3 | 0.2% |
| CHE | Tjetjenska | 1 | 0.1% |
| CHI | Kinesiska | 2 | 0.1% |
| DAN | Danska | 3 | 0.2% |
| DUT | Holländska | 1 | 0.1% |
| ENG | Engelska | 15 | 0.8% |
| FIN | Finska | 11 | 0.6% |
| FRE | Franska | 1 | 0.1% |
| GER | Tyska | 3 | 0.2% |
| GRE | Grekiska, Modern (1453-) | 1 | 0.1% |
| JPN | Japanska | 1 | 0.1% |
| KUR | Kurdiska | 9 | 0.5% |
| NOR | Norska | 2 | 0.1% |
| PER | Persiska | 9 | 0.5% |
| POL | Polska | 5 | 0.3% |
| ROM | Romani | 1 | 0.1% |
| RUM | Rumänska | 1 | 0.1% |
| SCC | Serbiska | 2 | 0.1% |
| SOM | Somaliska | 1 | 0.1% |
| SPA | Spanska, kastilianska | 12 | 0.6% |
| SWE | Svenska | 1814 | 94.2% |
| SYR | Syriska | 3 | 0.2% |
| TIR | Tigrinska | 1 | 0.1% |
| TUR | Turkiska | 3 | 0.2% |
| URD | Urdu | 1 | 0.1% |
| 999 | Inget svar | 1 | |
| <i>Varning: Dessa siffror visar att antalet fall finns i datafilen. De kan inte tolkas som sammanfattande statistik.</i> | | | |
| Information | [Typ: diskret] [Format: character] [Missing: */000/999] | | |
| Statistik [Ej vikt./ Vikt.] | [Valid: 1926 /-] [Ej valid: 1 /-] | | |

Inghomb: C31_B Språk oftast talat hemma: Andra nämnt

| Frågetext | | Brukar du tala något ytterligare språk hemma? I så fall vilket? | |
|-----------|--------------------------|---|--------------|
| Värde | Etikett | Fall | Procentandel |
| 777 | Vägrar | 0 | |
| 888 | Vet ej | 0 | |
| AFR | Afrikaans | 1 | 0.3% |
| ALB | Albanska | 4 | 1.3% |
| AMH | Amhariska | 1 | 0.3% |
| ARA | Arabiska | 2 | 0.7% |
| BOS | Bosniska | 2 | 0.7% |
| CHE | Tjetjenska | 1 | 0.3% |
| CHI | Kinesiska | 1 | 0.3% |
| DAN | Danska | 7 | 2.4% |
| DUT | Holländska | 1 | 0.3% |
| ENG | Engelska | 90 | 30.3% |
| EST | Estniska | 2 | 0.7% |
| EWE | Ewe | 1 | 0.3% |
| FIN | Finska | 34 | 11.4% |
| FRE | Franska | 6 | 2.0% |
| GER | Tyska | 11 | 3.7% |
| GRE | Grekiska, Modern (1453-) | 1 | 0.3% |
| HUN | Ungerska | 1 | 0.3% |
| ITA | Italienska | 4 | 1.3% |
| KUR | Kurdiska | 1 | 0.3% |
| MAC | Makedonska | 1 | 0.3% |
| NOR | Norska | 7 | 2.4% |
| PER | Persiska | 5 | 1.7% |
| POL | Polska | 4 | 1.3% |
| POR | Portugisiska | 1 | 0.3% |
| RUM | Rumänska | 2 | 0.7% |
| RUS | Rysska | 3 | 1.0% |
| SCC | Serbiska | 3 | 1.0% |
| SCR | Kroatiska | 2 | 0.7% |
| SGN | Teckenspråk | 1 | 0.3% |
| SPA | Spanska, kastilianska | 13 | 4.4% |
| SWE | Svenska | 75 | 25.3% |
| SYR | Syriska | 3 | 1.0% |
| THA | Thailändska | 1 | 0.3% |
| TIR | Tigrinska | 1 | 0.3% |
| TUR | Turkiska | 3 | 1.0% |
| URD | Urdu | 0 | |
| VIE | Vietnamesiska | 1 | 0.3% |
| 000 | Ej tillämpligt | 1630 | |
| 999 | Inget svar | 0 | |

Varning: Dessa siffror visar att antalet fall finns i datafilen. De kan inte tolkas som sammanfattande statistik.

| | |
|--------------------|---|
| Information | [Typ: diskret] [Format: character] [Missing: */000/999] |
|--------------------|---|

| | |
|---|-------------------------------------|
| # Inghomb: C31_B Språk oftast talat hemma: Andra nämnt | |
| Statistik [Ej vikt./ Vikt.] | [Valid: 297 /-] [Ej valid: 1630 /-] |

| | | | |
|--|---|-------------|---------------------|
| # blgetmg: C32 Tillhör etnisk minoritet i landet | | | |
| Frågetext | Tillhör du någon etnisk minoritetsgrupp i Sverige? | | |
| Värde | Etikett | Fall | Procentandel |
| 1 | Ja | 48 | 2.5% |
| 2 | Nej | 1866 | 97.5% |
| 7 | Vägrar | 0 | |
| 8 | Vet ej | 11 | |
| 9 | Inget svar | 2 | |
| <i>Varning: Dessa siffror visar att antalet fall finns i datafilen. De kan inte tolkas som sammanfattande statistik.</i> | | | |
| Information | [Typ: diskret] [Format: numeric] [Spann: 1- 2] [Missing: *] | | |
| Statistik [Ej vikt./ Vikt.] | [Valid: 1914 /-] [Ej valid: 13 /-] | | |

| | | | |
|--|---|-------------|---------------------|
| # facntr: C33 Far född i landet | | | |
| Frågetext | Är din far född i Sverige? | | |
| Värde | Etikett | Fall | Procentandel |
| 1 | Ja | 1615 | 84.1% |
| 2 | Nej | 305 | 15.9% |
| 7 | Vägrar | 0 | |
| 8 | Vet ej | 7 | |
| 9 | Inget svar | 0 | |
| <i>Varning: Dessa siffror visar att antalet fall finns i datafilen. De kan inte tolkas som sammanfattande statistik.</i> | | | |
| Information | [Typ: diskret] [Format: numeric] [Spann: 1- 2] [Missing: *] | | |
| Statistik [Ej vikt./ Vikt.] | [Valid: 1920 /-] [Ej valid: 7 /-] | | |

| | | | |
|--|-------------------------------|-------------|---------------------|
| # fbrnct: C34 Land far ursprunglingen kommer från | | | |
| Frågetext | I vilket land föddes din far? | | |
| Värde | Etikett | Fall | Procentandel |
| 02 | Sovjet Unionen | 1 | 0.3% |
| 04 | Jugoslavien | 11 | 3.6% |
| 77 | Vägrar | 0 | |
| 88 | Vet ej | 0 | |
| AF | Afghanistan | 2 | 0.7% |
| AT | Österrike | 3 | 1.0% |
| AU | Australien | 1 | 0.3% |
| BA | Bosnien och Hercegovina | 7 | 2.3% |
| BD | Bangladesh | 2 | 0.7% |
| BI | Burundi | 1 | 0.3% |
| CH | Schweiz | 4 | 1.3% |
| CL | Chile | 9 | 3.0% |
| CN | Kina | 2 | 0.7% |
| CS | Serbien och Montenegro | 3 | 1.0% |

fbrnct: C34 Land far urspringlingen kommer från

| Värde | Etikett | Fall | Procentandel |
|-------|----------------|------|--------------|
| CU | Kuba | 1 | 0.3% |
| CZ | Tjeckien | 1 | 0.3% |
| DE | Tyskland | 24 | 7.9% |
| DK | Danmark | 7 | 2.3% |
| EC | Ecuador | 1 | 0.3% |
| EE | Estland | 6 | 2.0% |
| EG | Egypten | 2 | 0.7% |
| ER | Eritrea | 1 | 0.3% |
| ES | Spanien | 2 | 0.7% |
| ET | Etiopien | 2 | 0.7% |
| FI | Finland | 76 | 24.9% |
| FO | Färöarna | 1 | 0.3% |
| FR | Frankrike | 2 | 0.7% |
| GB | Storbritannien | 10 | 3.3% |
| GH | Ghana | 1 | 0.3% |
| GM | Gambia | 1 | 0.3% |
| GR | Grekland | 1 | 0.3% |
| HR | Kroatien | 5 | 1.6% |
| ID | Indonesien | 1 | 0.3% |
| IE | Irland | 1 | 0.3% |
| IN | Indien | 1 | 0.3% |
| IQ | Irak | 11 | 3.6% |
| IR | Iran | 13 | 4.3% |
| IT | Italien | 3 | 1.0% |
| JP | Japan | 1 | 0.3% |
| LB | Libanon | 4 | 1.3% |
| LK | Sri Lanka | 1 | 0.3% |
| LT | Litauen | 1 | 0.3% |
| MA | Marocko | 1 | 0.3% |
| MC | Monaco | 1 | 0.3% |
| MK | Makedonien | 1 | 0.3% |
| ML | Mali | 1 | 0.3% |
| NL | Nederländerna | 2 | 0.7% |
| NO | Norge | 19 | 6.2% |
| PE | Peru | 2 | 0.7% |
| PH | Filippinerna | 1 | 0.3% |
| PL | Polen | 9 | 3.0% |
| PS | Palestina | 5 | 1.6% |
| PT | Portugal | 1 | 0.3% |
| RO | Rumänien | 1 | 0.3% |
| RU | Ryssland | 3 | 1.0% |
| SD | Sudan | 1 | 0.3% |
| SO | Somalia | 2 | 0.7% |
| SV | El Salvador | 2 | 0.7% |
| SY | Syrien | 4 | 1.3% |

| # fbrncnt: C34 Land far ursprunglingen kommer från | | | |
|--|----------------|------|--------------|
| Värde | Etikett | Fall | Procentandel |
| TH | Thailand | 1 | 0.3% |
| TR | Turkiet | 11 | 3.6% |
| UG | Uganda | 0 | |
| US | USA | 4 | 1.3% |
| UY | Uruguay | 2 | 0.7% |
| VE | Venezuela | 1 | 0.3% |
| VN | Vietnam | 3 | 1.0% |
| 66 | Ej tillämpligt | 1622 | |
| 99 | Inget svar | 0 | |

Varning: Dessa siffror visar att antalet fall finns i datafilen. De kan inte tolkas som sammanfattande statistik.

| | |
|------------------------------------|---|
| Information | [Typ: diskret] [Format: character] [Missing: */66/99] |
| Statistik [Ej vikt./ Vikt.] | [Valid: 305 /-] [Ej valid: 1622 /-] |

| # mocntr: C35 Mor född i landet | | | |
|---------------------------------|----------------------------|------|--------------|
| Frågetext | Är din mor född i Sverige? | | |
| Värde | Etikett | Fall | Procentandel |
| 1 | Ja | 1603 | 83.3% |
| 2 | Nej | 322 | 16.7% |
| 7 | Vägrar | 0 | |
| 8 | Vet ej | 2 | |
| 9 | Inget svar | 0 | |

Varning: Dessa siffror visar att antalet fall finns i datafilen. De kan inte tolkas som sammanfattande statistik.

| | |
|------------------------------------|---|
| Information | [Typ: diskret] [Format: numeric] [Spann: 1- 2] [Missing: *] |
| Statistik [Ej vikt./ Vikt.] | [Valid: 1925 /-] [Ej valid: 2 /-] |

| # mbrncnt: C36 Land mor ursprunglingen kommer från | | | |
|--|-------------------------------|------|--------------|
| Frågetext | I vilket land föddes din mor? | | |
| Värde | Etikett | Fall | Procentandel |
| 02 | Sovjet Unionen | 1 | 0.3% |
| 03 | Tjeckien | 1 | 0.3% |
| 04 | Jugoslavien | 12 | 3.7% |
| 77 | Vägrar | 0 | |
| 88 | Vet ej | 0 | |
| AF | Afghanistan | 1 | 0.3% |
| AT | Österrike | 1 | 0.3% |
| AU | Australien | 1 | 0.3% |
| AX | Åland | 1 | 0.3% |
| BA | Bosnien och Hercegovina | 6 | 1.9% |
| BD | Bangladesh | 1 | 0.3% |
| BI | Burundi | 1 | 0.3% |
| BY | Vitryssland | 1 | 0.3% |
| CH | Schweiz | 4 | 1.2% |
| CL | Chile | 9 | 2.8% |

mbrncnt: C36 Land mor ursprunglingen kommer från

| Värde | Etikett | Fall | Procentandel |
|-------|------------------------|------|--------------|
| CN | Kina | 1 | 0.3% |
| CS | Serbien och Montenegro | 2 | 0.6% |
| CZ | Tjeckien | 1 | 0.3% |
| DE | Tyskland | 28 | 8.7% |
| DK | Danmark | 8 | 2.5% |
| EC | Ecuador | 1 | 0.3% |
| EE | Estland | 7 | 2.2% |
| EG | Egypten | 1 | 0.3% |
| ER | Eritrea | 2 | 0.6% |
| ES | Spanien | 6 | 1.9% |
| ET | Etiopien | 1 | 0.3% |
| FI | Finland | 90 | 28.0% |
| FR | Frankrike | 3 | 0.9% |
| GB | Storbritannien | 6 | 1.9% |
| GH | Ghana | 1 | 0.3% |
| GM | Gambia | 1 | 0.3% |
| GR | Grekland | 1 | 0.3% |
| HR | Kroatien | 4 | 1.2% |
| IE | Irland | 2 | 0.6% |
| IN | Indien | 2 | 0.6% |
| IQ | Irak | 10 | 3.1% |
| IR | Iran | 13 | 4.0% |
| IS | Island | 1 | 0.3% |
| IT | Italien | 2 | 0.6% |
| JM | Jamaica | 1 | 0.3% |
| JP | Japan | 2 | 0.6% |
| LA | Laos | 1 | 0.3% |
| LB | Libanon | 6 | 1.9% |
| LK | Sri Lanka | 1 | 0.3% |
| LT | Litauen | 1 | 0.3% |
| MA | Marocko | 1 | 0.3% |
| MK | Makedonien | 1 | 0.3% |
| MY | Malaysia | 1 | 0.3% |
| NL | Nederländerna | 2 | 0.6% |
| NO | Norge | 21 | 6.5% |
| PE | Peru | 2 | 0.6% |
| PH | Filippinerna | 1 | 0.3% |
| PL | Polen | 11 | 3.4% |
| PS | Palestina | 3 | 0.9% |
| PY | Paraguay | 1 | 0.3% |
| RO | Rumänien | 2 | 0.6% |
| SO | Somalia | 2 | 0.6% |
| SV | El Salvador | 2 | 0.6% |
| SY | Syrien | 5 | 1.6% |
| TH | Thailand | 1 | 0.3% |

| # mbrncnt: C36 Land mor ursprunglingen kommer från | | | |
|--|---|------|--------------|
| Värde | Etikett | Fall | Procentandel |
| TR | Turkiet | 10 | 3.1% |
| US | USA | 5 | 1.6% |
| UY | Uruguay | 1 | 0.3% |
| VE | Venezuela | 2 | 0.6% |
| VN | Vietnam | 2 | 0.6% |
| 66 | Ej tillämpligt | 1605 | |
| 99 | Inget svar | 0 | |
| <i>Varning: Dessa siffror visar att antalet fall finns i datafilen. De kan inte tolkas som sammanfattande statistik.</i> | | | |
| Information | [Typ: diskret] [Format: character] [Missing: */66/99] | | |
| Statistik [Ej vikt./ Vikt.] | [Valid: 322 /-] [Ej valid: 1605 /-] | | |

| # evpdemp: D1 Betalt arbete eller lärlingsplats i minst 3 månader 20 timmar i veckan | | | |
|--|---|------|--------------|
| Inledande fråga | Nu några frågor om den första gången du gjorde olika saker. | | |
| Frågetext | Har du någonsin haft ett betalt arbete eller betald lärlingsplats på 20 timmar eller mer i veckan, i minst 3 månader? | | |
| Värde | Etikett | Fall | Procentandel |
| 1 | Ja | 1759 | 91.3% |
| 2 | Nej | 167 | 8.7% |
| 7 | Vägrar | 0 | |
| 9 | Inget svar | 1 | |
| <i>Varning: Dessa siffror visar att antalet fall finns i datafilen. De kan inte tolkas som sammanfattande statistik.</i> | | | |
| Information | [Typ: diskret] [Format: numeric] [Spann: 1- 2] [Missing: *] | | |
| Statistik [Ej vikt./ Vikt.] | [Valid: 1926 /-] [Ej valid: 1 /-] | | |

| # pdempr: D2 År började betalt arbete eller lärlingsplats | | | |
|--|--|------|--------------|
| Frågetext | Vilket år började du för första gången på ett sådant arbete? | | |
| Intervjuarens instruktioner | SKRIV ÅR MED 4 SIFFROR, TEX 1954 | | |
| Värde | Etikett | Fall | Procentandel |
| 6666 | Ej tillämpligt | 167 | |
| 7777 | Vägrar | 0 | |
| 8888 | Vet ej | 0 | |
| 9999 | Inget svar | 3 | |
| <i>Varning: Dessa siffror visar att antalet fall finns i datafilen. De kan inte tolkas som sammanfattande statistik.</i> | | | |
| Information | [Typ: kontinuerlig] [Format: numeric] [Spann: 1923- 2006] [Missing: *] | | |
| Statistik [Ej vikt./ Vikt.] | [Valid: 1757 /-] [Ej valid: 170 /-] [Medelvärde: 1975.823 /-] [StdAv: 18.441 /-] | | |

| # lvpntyr: D3 År första gången flyttade ut från föräldrar för att bo i eget hushåll i 2 månader eller mer | |
|---|--|
| Frågetext | Vilket år, om någonsin, flyttade du för första gången ut från dina föräldrar för att bo i eget hushåll i 2 månader eller mer? |
| Intervjuarens instruktioner | Föräldrar inkluderar alla vårdnadshavare, såsom foster-, styv och adoptivföräldrar. Bo i eget hushåll innebär att bo i egen/separat bostad, dvs. med separat ingång. Inkludera studenter som bor själva i 2 månader eller mer, även om de återvänder för att bo hos föräldrarna ibland |

lvpntyr: D3 År första gången flyttade ut från föräldrar för att bo i eget hushåll i 2 månader eller mer

| Värde | Etikett | Fall | Procentandel |
|-------|--|------|--------------|
| 0 | Bor fortfarande i föräldrahemmet och har aldrig flyttat ut i 2 månader | 157 | 99.4% |
| 1111 | Aldrig bott med någon förälder | 1 | 0.6% |
| 7777 | Vägrar | 0 | |
| 8888 | Vet ej | 7 | |
| 9999 | Inget svar | 2 | |

Varning: Dessa siffror visar att antalet fall finns i datafilen. De kan inte tolkas som sammanfattande statistik.

| | |
|------------------------------------|---|
| Information | [Typ: kontinuerlig] [Format: numeric] [Spann: 0- 2006] [Missing: *] |
| Statistik [Ej vikt./ Vikt.] | [Valid: 1918 /-] [Ej valid: 9 /-] |

evlvpnt: D4 Någonsin bott med make/maka/partner i tre månader eller mer

| Frågetext | Har du någonsin bott med en make/maka eller partner i tre månader eller mer? | | |
|------------------|--|------|--------------|
| Värde | Etikett | Fall | Procentandel |
| 1 | Ja | 1653 | 85.8% |
| 2 | Nej | 274 | 14.2% |
| 7 | Vägrar | 0 | |
| 9 | Inget svar | 0 | |

Varning: Dessa siffror visar att antalet fall finns i datafilen. De kan inte tolkas som sammanfattande statistik.

| | |
|------------------------------------|---|
| Information | [Typ: diskret] [Format: numeric] [Spann: 1- 2] [Missing: *] |
| Statistik [Ej vikt./ Vikt.] | [Valid: 1927 /-] [Ej valid: 0 /-] |

lvpntyr: D5 År först bodde med make/maka/partner i tre månader eller mer

| Frågetext | Vilket år bodde du för första gången med en make/maka eller partner i tre månader eller mer? | | |
|------------------|--|------|--------------|
| Värde | Etikett | Fall | Procentandel |
| 6666 | Ej tillämpligt | 274 | |
| 7777 | Vägrar | 0 | |
| 8888 | Vet ej | 1 | |
| 9999 | Inget svar | 6 | |

Varning: Dessa siffror visar att antalet fall finns i datafilen. De kan inte tolkas som sammanfattande statistik.

| | |
|------------------------------------|--|
| Information | [Typ: kontinuerlig] [Format: numeric] [Spann: 1934- 2006] [Missing: *] |
| Statistik [Ej vikt./ Vikt.] | [Valid: 1646 /-] [Ej valid: 281 /-] [Medelvärde: 1978.966 /-] [StdAv: 16.369 /-] |

evmar: D6 Är/varit gift

| Frågetext | Är du eller har du någonsin varit gift? | | |
|------------------|---|------|--------------|
| Värde | Etikett | Fall | Procentandel |
| 1 | Ja | 1179 | 61.2% |
| 2 | Nej | 747 | 38.8% |
| 7 | Vägrar | 0 | |
| 9 | Inget svar | 1 | |

Varning: Dessa siffror visar att antalet fall finns i datafilen. De kan inte tolkas som sammanfattande statistik.

| | |
|------------------------------------|---|
| Information | [Typ: diskret] [Format: numeric] [Spann: 1- 2] [Missing: *] |
| Statistik [Ej vikt./ Vikt.] | [Valid: 1926 /-] [Ej valid: 1 /-] |

evmar: D6 Är/varit gift**# maryr: D7 Gift första gången, år**

| | | | |
|--|--|-------------|---------------------|
| Frågetext | Vilket år gifte du dig för första gången? | | |
| Intervjuvarens instruktioner | SKRIV ÅR MED 4 SIFFROR, TEX 1954 | | |
| Värde | Etikett | Fall | Procentandel |
| 6666 | Ej tillämpligt | 747 | |
| 7777 | Vägrar | 0 | |
| 8888 | Vet ej | 0 | |
| 9999 | Inget svar | 7 | |
| <i>Varning: Dessa siffror visar att antalet fall finns i datafilen. De kan inte tolkas som sammanfattande statistik.</i> | | | |
| Information | [Typ: kontinuerlig] [Format: numeric] [Spann: 1934- 2006] [Missing: *] | | |
| Statistik [Ej vikt./ Vikt.] | [Valid: 1173 /-] [Ej valid: 754 /-] [Medelvärde: 1977.091 /-] [StdAv: 16.959 /-] | | |

bthld: D8 Någonsin fött barn/blivit förälder

| | | | |
|--|---|-------------|---------------------|
| Frågetext | Har du någonsin fött barn eller blivit pappa? | | |
| Värde | Etikett | Fall | Procentandel |
| 1 | Ja | 1323 | 68.7% |
| 2 | Nej | 603 | 31.3% |
| 7 | Vägrar | 0 | |
| 8 | Vet ej | 1 | |
| 9 | Inget svar | 0 | |
| <i>Varning: Dessa siffror visar att antalet fall finns i datafilen. De kan inte tolkas som sammanfattande statistik.</i> | | | |
| Information | [Typ: diskret] [Format: numeric] [Spann: 1- 2] [Missing: *] | | |
| Statistik [Ej vikt./ Vikt.] | [Valid: 1926 /-] [Ej valid: 1 /-] | | |

nbthld: D9 Antal barn har fött/blivit pappa till

| | | | |
|--|--|-------------|---------------------|
| Frågetext | Hur många barn har du sammantaget fött eller blivit pappa till? | | |
| Intervjuvarens instruktioner | Inkludera alla levande födda barn. | | |
| Värde | Etikett | Fall | Procentandel |
| 66 | Ej tillämpligt | 604 | |
| 77 | Vägrar | 0 | |
| 88 | Vet ej | 0 | |
| 99 | Inget svar | 1 | |
| <i>Varning: Dessa siffror visar att antalet fall finns i datafilen. De kan inte tolkas som sammanfattande statistik.</i> | | | |
| Information | [Typ: kontinuerlig] [Format: numeric] [Spann: 1- 12] [Missing: *] | | |
| Statistik [Ej vikt./ Vikt.] | [Valid: 1322 /-] [Ej valid: 605 /-] [Medelvärde: 2.241 /-] [StdAv: 1.068 /-] | | |

fclbrn: D10 År första barn föddes

| | | | |
|------------------|--------------------------------------|-------------|---------------------|
| Frågetext | Vilket år föddes ditt (första) barn? | | |
| Värde | Etikett | Fall | Procentandel |
| 6666 | Ej tillämpligt | 604 | |

| # fclbdrn: D10 År första barn föddes | | | |
|--|--|------|--------------|
| Värde | Etikett | Fall | Procentandel |
| 7777 | Vägrar | 0 | |
| 8888 | Vet ej | 2 | |
| 9999 | Inget svar | 5 | |
| <i>Varning: Dessa siffror visar att antalet fall finns i datafilen. De kan inte tolkas som sammanfattande statistik.</i> | | | |
| Information | [Typ: kontinuerlig] [Format: numeric] [Spann: 1934- 2006] [Missing: *] | | |
| Statistik [Ej vikt./ Vikt.] | [Valid: 1316 /-] [Ej valid: 611 /-] [Medelvärde: 1978.915 /-] [StdAv: 16.587 /-] | | |

| # yclbdr: D11 År yngsta barn föddes | | | |
|--|--|------|--------------|
| Frågetext | Vilket år föddes ditt yngsta barn? | | |
| Intervjuarens instruktioner | SKRIV ÅR MED 4 SIFFROR, TEX 1980 | | |
| Värde | Etikett | Fall | Procentandel |
| 6666 | Ej tillämpligt | 892 | |
| 7777 | Vägrar | 0 | |
| 8888 | Vet ej | 2 | |
| 9999 | Inget svar | 4 | |
| <i>Varning: Dessa siffror visar att antalet fall finns i datafilen. De kan inte tolkas som sammanfattande statistik.</i> | | | |
| Information | [Typ: kontinuerlig] [Format: numeric] [Spann: 1944- 2006] [Missing: *] | | |
| Statistik [Ej vikt./ Vikt.] | [Valid: 1029 /-] [Ej valid: 898 /-] [Medelvärde: 1983.186 /-] [StdAv: 14.945 /-] | | |

| # ngchld: D12 Antal barnbarn | | | |
|--|--|------|--------------|
| Frågetext | Hur många barnbarn har du, om du har några? | | |
| Värde | Etikett | Fall | Procentandel |
| 66 | Ej tillämpligt | 997 | |
| 77 | Vägrar | 0 | |
| 88 | Vet ej | 0 | |
| 99 | Inget svar | 27 | |
| <i>Varning: Dessa siffror visar att antalet fall finns i datafilen. De kan inte tolkas som sammanfattande statistik.</i> | | | |
| Information | [Typ: kontinuerlig] [Format: numeric] [Spann: 0- 18] [Missing: *] | | |
| Statistik [Ej vikt./ Vikt.] | [Valid: 903 /-] [Ej valid: 1024 /-] [Medelvärde: 2.105 /-] [StdAv: 2.7 /-] | | |

| # ygcdbyr: D13 År första barnbarn föddes | | | |
|--|---|------|--------------|
| Frågetext | Vilket år föddes ditt första barnbarn? | | |
| Värde | Etikett | Fall | Procentandel |
| 6666 | Ej tillämpligt | 1393 | |
| 7777 | Vägrar | 0 | |
| 8888 | Vet ej | 13 | |
| 9999 | Inget svar | 30 | |
| <i>Varning: Dessa siffror visar att antalet fall finns i datafilen. De kan inte tolkas som sammanfattande statistik.</i> | | | |
| Information | [Typ: kontinuerlig] [Format: numeric] [Spann: 1960- 2006] [Missing: *] | | |
| Statistik [Ej vikt./ Vikt.] | [Valid: 491 /-] [Ej valid: 1436 /-] [Medelvärde: 1990.54 /-] [StdAv: 10.904 /-] | | |

| # ggchld: D14 Har några barnbarnsbarn | | | |
|--|----------------|---|--------------|
| Frågetext | | Har du några barnbarnsbarn? | |
| Värde | Etikett | Fall | Procentandel |
| 1 | Ja | 75 | 35.2% |
| 2 | Nej | 138 | 64.8% |
| 6 | Ej tillämpligt | 1663 | |
| 7 | Vägrar | 0 | |
| 8 | Vet ej | 0 | |
| 9 | Inget svar | 51 | |
| <i>Varning: Dessa siffror visar att antalet fall finns i datafilen. De kan inte tolkas som sammanfattande statistik.</i> | | | |
| Information | | [Typ: diskret] [Format: numeric] [Spann: 1- 2] [Missing: *] | |
| Statistik [Ej vikt./ Vikt.] | | [Valid: 213 /-] [Ej valid: 1714 /-] | |

| # brnmm: D15 Månad född | | | |
|--|------------|--|--------------|
| Frågetext | | Vilken månad är du född? | |
| Värde | Etikett | Fall | Procentandel |
| 1 | Januari | 137 | 7.1% |
| 2 | Februari | 147 | 7.6% |
| 3 | Mars | 183 | 9.5% |
| 4 | April | 200 | 10.4% |
| 5 | Maj | 177 | 9.2% |
| 6 | Juni | 177 | 9.2% |
| 7 | Juli | 166 | 8.6% |
| 8 | Augusti | 150 | 7.8% |
| 9 | September | 170 | 8.8% |
| 10 | Oktober | 150 | 7.8% |
| 11 | November | 130 | 6.7% |
| 12 | December | 139 | 7.2% |
| 77 | Vägrar | 0 | |
| 88 | Vet ej | 0 | |
| 99 | Inget svar | 1 | |
| <i>Varning: Dessa siffror visar att antalet fall finns i datafilen. De kan inte tolkas som sammanfattande statistik.</i> | | | |
| Information | | [Typ: diskret] [Format: numeric] [Spann: 1- 12] [Missing: *] | |
| Statistik [Ej vikt./ Vikt.] | | [Valid: 1926 /-] [Ej valid: 1 /-] [Medelvärde: 6.343 /-] [StdAv: 3.313 /-] | |

| # icsbfm: Interviewer code, split ballot, ask about male or female | | | |
|--|------------------------|---|--------------|
| Värde | Etikett | Fall | Procentandel |
| 1 | Ask about girls, women | 947 | 49.1% |
| 2 | Ask about boys, men | 980 | 50.9% |
| 9 | Not available | 0 | |
| <i>Varning: Dessa siffror visar att antalet fall finns i datafilen. De kan inte tolkas som sammanfattande statistik.</i> | | | |
| Information | | [Typ: diskret] [Format: numeric] [Spann: 1- 2] [Missing: */9] | |
| Statistik [Ej vikt./ Vikt.] | | [Valid: 1927 /-] [Ej valid: 0 /-] | |






| # ageadlt: Age become adults. SPLIT BALLOT | | | |
|--|---|------|--------------|
| Värde | Etikett | Fall | Procentandel |
| 0 | It depends | 121 | 100.0% |
| 777 | Refusal | 1 | |
| 888 | Don't know | 36 | |
| 999 | No answer | 3 | |
| <i>Varning: Dessa siffror visar att antalet fall finns i datafilen. De kan inte tolkas som sammanfattande statistik.</i> | | | |
| Information | [Typ: kontinuerlig] [Format: numeric] [Spann: 0- 99] [Missing: *] | | |
| Statistik [Ej vikt./ Vikt.] | [Valid: 1887 /-] [Ej valid: 40 /-] | | |

| # agemage: Age reach middle age. SPLIT BALLOT | | | |
|--|---|------|--------------|
| Värde | Etikett | Fall | Procentandel |
| 0 | It depends | 53 | 100.0% |
| 777 | Refusal | 1 | |
| 888 | Don't know | 43 | |
| 999 | No answer | 5 | |
| <i>Varning: Dessa siffror visar att antalet fall finns i datafilen. De kan inte tolkas som sammanfattande statistik.</i> | | | |
| Information | [Typ: kontinuerlig] [Format: numeric] [Spann: 0- 98] [Missing: *] | | |
| Statistik [Ej vikt./ Vikt.] | [Valid: 1878 /-] [Ej valid: 49 /-] | | |

| # ageoage: Age reach old age. SPLIT BALLOT | | | |
|--|--|------|--------------|
| Värde | Etikett | Fall | Procentandel |
| 0 | It depends | 139 | 100.0% |
| 777 | Refusal | 1 | |
| 888 | Don't know | 37 | |
| 999 | No answer | 7 | |
| <i>Varning: Dessa siffror visar att antalet fall finns i datafilen. De kan inte tolkas som sammanfattande statistik.</i> | | | |
| Information | [Typ: kontinuerlig] [Format: numeric] [Spann: 0- 100] [Missing: *] | | |
| Statistik [Ej vikt./ Vikt.] | [Valid: 1882 /-] [Ej valid: 45 /-] | | |

| # adllvhm: To be considered as adult, how important to have left parental home. SPLIT BALLOT | | | |
|--|---|------|--------------|
| Värde | Etikett | Fall | Procentandel |
| 1 | Not at all important | 296 | 15.6% |
| 2 | Not important | 420 | 22.1% |
| 3 | Neither important nor unimportant | 326 | 17.2% |
| 4 | Important | 631 | 33.3% |
| 5 | Very important | 224 | 11.8% |
| 7 | Refusal | 1 | |
| 8 | Don't know | 24 | |
| 9 | No answer | 5 | |
| <i>Varning: Dessa siffror visar att antalet fall finns i datafilen. De kan inte tolkas som sammanfattande statistik.</i> | | | |
| Information | [Typ: diskret] [Format: numeric] [Spann: 1- 5] [Missing: *] | | |
| Statistik [Ej vikt./ Vikt.] | [Valid: 1897 /-] [Ej valid: 30 /-] | | |






adftjob: To be considered as adult, how important to have full-time job. SPLIT BALLOT

| Värde | Etikett | Fall | Procentandel |
|-------|-----------------------------------|------|--|
| 1 | Not at all important | 484 |  25.4% |
| 2 | Not important | 574 |  30.2% |
| 3 | Neither important nor unimportant | 383 |  20.1% |
| 4 | Important | 357 |  18.8% |
| 5 | Very important | 105 |  5.5% |
| 7 | Refusal | 1 | |
| 8 | Don't know | 18 | |
| 9 | No answer | 5 | |

Varning: Dessa siffror visar att antalet fall finns i datafilen. De kan inte tolkas som sammanfattande statistik.

| | |
|------------------------------------|---|
| Information | [Typ: diskret] [Format: numeric] [Spann: 1- 5] [Missing: *] |
| Statistik [Ej vikt./ Vikt.] | [Valid: 1903 /-] [Ej valid: 24 /-] |






adlvptn: To be considered as adult, how important to have lived with spouse, partner. SPLIT BALLOT

| Värde | Etikett | Fall | Procentandel |
|-------|-----------------------------------|------|---|
| 1 | Not at all important | 817 |  43.0% |
| 2 | Not important | 642 |  33.8% |
| 3 | Neither important nor unimportant | 278 |  14.6% |
| 4 | Important | 129 |  6.8% |
| 5 | Very important | 35 |  1.8% |
| 7 | Refusal | 1 | |
| 8 | Don't know | 19 | |
| 9 | No answer | 6 | |

Varning: Dessa siffror visar att antalet fall finns i datafilen. De kan inte tolkas som sammanfattande statistik.

| | |
|------------------------------------|---|
| Information | [Typ: diskret] [Format: numeric] [Spann: 1- 5] [Missing: *] |
| Statistik [Ej vikt./ Vikt.] | [Valid: 1901 /-] [Ej valid: 26 /-] |

adpnt: To be considered as adult, how important to have become mother/ father. SPLIT BALLOT

| Värde | Etikett | Fall | Procentandel |
|-------|-----------------------------------|------|--|
| 1 | Not at all important | 877 |  46.2% |
| 2 | Not important | 574 |  30.2% |
| 3 | Neither important nor unimportant | 240 |  12.6% |
| 4 | Important | 161 |  8.5% |
| 5 | Very important | 47 |  2.5% |
| 7 | Refusal | 1 | |
| 8 | Don't know | 21 | |
| 9 | No answer | 6 | |

Varning: Dessa siffror visar att antalet fall finns i datafilen. De kan inte tolkas som sammanfattande statistik.

| | |
|------------------------------------|---|
| Information | [Typ: diskret] [Format: numeric] [Spann: 1- 5] [Missing: *] |
| Statistik [Ej vikt./ Vikt.] | [Valid: 1899 /-] [Ej valid: 28 /-] |

oldfrl: To be considered as old, how important to be physically frail. SPLIT BALLOT

| Värde | Etikett | Fall | Procentandel |
|-------|-----------------------------------|------|--------------|
| 1 | Not at all important | 466 | 25.1% |
| 2 | Not important | 645 | 34.8% |
| 3 | Neither important nor unimportant | 380 | 20.5% |
| 4 | Important | 337 | 18.2% |
| 5 | Very important | 27 | 1.5% |
| 7 | Refusal | 1 | |
| 8 | Don't know | 64 | |
| 9 | No answer | 7 | |

Varning: Dessa siffror visar att antalet fall finns i datafilen. De kan inte tolkas som sammanfattande statistik.

Information [Typ: diskret] [Format: numeric] [Spann: 1- 5] [Missing: *]

Statistik [Ej vikt./ Vikt.] [Valid: 1855 /-] [Ej valid: 72 /-]

oldgpn: To be considered as old, how important to be a grandmother/ grandfather. SPLIT BALLOT

| Värde | Etikett | Fall | Procentandel |
|-------|-----------------------------------|------|--------------|
| 1 | Not at all important | 810 | 42.8% |
| 2 | Not important | 734 | 38.8% |
| 3 | Neither important nor unimportant | 243 | 12.8% |
| 4 | Important | 95 | 5.0% |
| 5 | Very important | 10 | 0.5% |
| 7 | Refusal | 1 | |
| 8 | Don't know | 28 | |
| 9 | No answer | 6 | |

Varning: Dessa siffror visar att antalet fall finns i datafilen. De kan inte tolkas som sammanfattande statistik.

Information [Typ: diskret] [Format: numeric] [Spann: 1- 5] [Missing: *]

Statistik [Ej vikt./ Vikt.] [Valid: 1892 /-] [Ej valid: 35 /-]

oldhlp: To be considered as old, how important to need others look after. SPLIT BALLOT

| Värde | Etikett | Fall | Procentandel |
|-------|-----------------------------------|------|--------------|
| 1 | Not at all important | 514 | 27.6% |
| 2 | Not important | 670 | 36.0% |
| 3 | Neither important nor unimportant | 324 | 17.4% |
| 4 | Important | 318 | 17.1% |
| 5 | Very important | 33 | 1.8% |
| 7 | Refusal | 1 | |
| 8 | Don't know | 60 | |
| 9 | No answer | 7 | |

Varning: Dessa siffror visar att antalet fall finns i datafilen. De kan inte tolkas som sammanfattande statistik.

Information [Typ: diskret] [Format: numeric] [Spann: 1- 5] [Missing: *]

Statistik [Ej vikt./ Vikt.] [Valid: 1859 /-] [Ej valid: 68 /-]

| # iaglptn: Start living with partner not married to, ideal age. SPLIT BALLOT | | | |
|--|--|------|--------------|
| Värde | Etikett | Fall | Procentandel |
| 0 | No ideal age | 195 | 89.9% |
| 111 | Should never live with partner not married to | 22 | 10.1% |
| 777 | Refusal | 1 | |
| 888 | Don't know | 64 | |
| 999 | No answer | 6 | |
| <i>Varning: Dessa siffror visar att antalet fall finns i datafilen. De kan inte tolkas som sammanfattande statistik.</i> | | | |
| Information | [Typ: kontinuerlig] [Format: numeric] [Spann: 0- 111] [Missing: *] | | |
| Statistik [Ej vikt./ Vikt.] | [Valid: 1856 /-] [Ej valid: 71 /-] | | |

| # iaglymr: Get married and live with husband/ wife, ideal age. SPLIT BALLOT | | | |
|--|--|------|--------------|
| Värde | Etikett | Fall | Procentandel |
| 0 | No ideal age | 225 | 97.4% |
| 111 | Should never get married | 6 | 2.6% |
| 777 | Refusal | 1 | |
| 888 | Don't know | 83 | |
| 999 | No answer | 6 | |
| <i>Varning: Dessa siffror visar att antalet fall finns i datafilen. De kan inte tolkas som sammanfattande statistik.</i> | | | |
| Information | [Typ: kontinuerlig] [Format: numeric] [Spann: 0- 111] [Missing: *] | | |
| Statistik [Ej vikt./ Vikt.] | [Valid: 1837 /-] [Ej valid: 90 /-] | | |

| # iagpnt: Become mother/ father, ideal age. SPLIT BALLOT | | | |
|--|---|------|--------------|
| Värde | Etikett | Fall | Procentandel |
| 0 | No ideal age | 161 | 100.0% |
| 777 | Refusal | 1 | |
| 888 | Don't know | 59 | |
| 999 | No answer | 6 | |
| <i>Varning: Dessa siffror visar att antalet fall finns i datafilen. De kan inte tolkas som sammanfattande statistik.</i> | | | |
| Information | [Typ: kontinuerlig] [Format: numeric] [Spann: 0- 39] [Missing: *] | | |
| Statistik [Ej vikt./ Vikt.] | [Valid: 1861 /-] [Ej valid: 66 /-] | | |

| # iagrtr: Retire permanently, ideal age. SPLIT BALLOT | | | |
|--|--|------|--------------|
| Värde | Etikett | Fall | Procentandel |
| 0 | No ideal age | 226 | 99.1% |
| 111 | Should never retire permanently | 2 | 0.9% |
| 222 | Should never be in paid work | 0 | |
| 777 | Refusal | 1 | |
| 888 | Don't know | 59 | |
| 999 | No answer | 8 | |
| <i>Varning: Dessa siffror visar att antalet fall finns i datafilen. De kan inte tolkas som sammanfattande statistik.</i> | | | |
| Information | [Typ: kontinuerlig] [Format: numeric] [Spann: 0- 222] [Missing: *] | | |
| Statistik [Ej vikt./ Vikt.] | [Valid: 1859 /-] [Ej valid: 68 /-] | | |

| # tygledu: Leave full-time education, age too young. SPLIT BALLOT | | | |
|--|---|------|--------------|
| Värde | Etikett | Fall | Procentandel |
| 0 | Never too young | 77 | 100.0% |
| 777 | Refusal | 1 | |
| 888 | Don't know | 169 | |
| 999 | No answer | 11 | |
| <i>Varning: Dessa siffror visar att antalet fall finns i datafilen. De kan inte tolkas som sammanfattande statistik.</i> | | | |
| Information | [Typ: kontinuerlig] [Format: numeric] [Spann: 0- 98] [Missing: *] | | |
| Statistik [Ej vikt./ Vikt.] | [Valid: 1746 /-] [Ej valid: 181 /-] | | |

| # tygsexi: Have sexual intercourse, age too young. SPLIT BALLOT | | | |
|--|---|------|--------------|
| Värde | Etikett | Fall | Procentandel |
| 777 | Refusal | 1 | |
| 888 | Don't know | 223 | |
| 999 | No answer | 15 | |
| <i>Varning: Dessa siffror visar att antalet fall finns i datafilen. De kan inte tolkas som sammanfattande statistik.</i> | | | |
| Information | [Typ: kontinuerlig] [Format: numeric] [Spann: 0- 98] [Missing: *] | | |
| Statistik [Ej vikt./ Vikt.] | [Valid: 1688 /-] [Ej valid: 239 /-] [Medelvärde: 16.287 /-] [StdAv: 4.665 /-] | | |

| # tyglvp: Start living with partner not married to, age too young. SPLIT BALLOT | | | |
|--|--|------|--------------|
| Värde | Etikett | Fall | Procentandel |
| 0 | Never too young | 34 | 54.8% |
| 111 | Should never live with partner not married to | 28 | 45.2% |
| 777 | Refusal | 1 | |
| 888 | Don't know | 124 | |
| 999 | No answer | 12 | |
| <i>Varning: Dessa siffror visar att antalet fall finns i datafilen. De kan inte tolkas som sammanfattande statistik.</i> | | | |
| Information | [Typ: kontinuerlig] [Format: numeric] [Spann: 0- 111] [Missing: *] | | |
| Statistik [Ej vikt./ Vikt.] | [Valid: 1790 /-] [Ej valid: 137 /-] | | |

| # tyglvmr: Get married and live with husband/ wife, age too young. SPLIT BALLOT | | | |
|--|--|------|--------------|
| Värde | Etikett | Fall | Procentandel |
| 0 | Never too young | 26 | 81.2% |
| 111 | Should never get married | 6 | 18.8% |
| 777 | Refusal | 1 | |
| 888 | Don't know | 99 | |
| 999 | No answer | 11 | |
| <i>Varning: Dessa siffror visar att antalet fall finns i datafilen. De kan inte tolkas som sammanfattande statistik.</i> | | | |
| Information | [Typ: kontinuerlig] [Format: numeric] [Spann: 0- 111] [Missing: *] | | |
| Statistik [Ej vikt./ Vikt.] | [Valid: 1816 /-] [Ej valid: 111 /-] | | |

| # tygpnt: Become mother/ father, age too young. SPLIT BALLOT | | | |
|--|---|------|--------------|
| Värde | Etikett | Fall | Procentandel |
| 0 | Never too young | 16 | 100.0% |
| 777 | Refusal | 1 | |
| 888 | Don't know | 71 | |
| 999 | No answer | 8 | |
| <i>Varning: Dessa siffror visar att antalet fall finns i datafilen. De kan inte tolkas som sammanfattande statistik.</i> | | | |
| Information | [Typ: kontinuerlig] [Format: numeric] [Spann: 0- 40] [Missing: *] | | |
| Statistik [Ej vikt./ Vikt.] | [Valid: 1847 /-] [Ej valid: 80 /-] | | |

| # tygrtr: Retire permanently, age too young. SPLIT BALLOT | | | |
|--|--|------|--------------|
| Värde | Etikett | Fall | Procentandel |
| 0 | Never too young | 107 | 99.1% |
| 111 | Should never retire permanently | 1 | 0.9% |
| 222 | Should never be in paid work | 0 | |
| 777 | Refusal | 1 | |
| 888 | Don't know | 208 | |
| 999 | No answer | 11 | |
| <i>Varning: Dessa siffror visar att antalet fall finns i datafilen. De kan inte tolkas som sammanfattande statistik.</i> | | | |
| Information | [Typ: kontinuerlig] [Format: numeric] [Spann: 0- 222] [Missing: *] | | |
| Statistik [Ej vikt./ Vikt.] | [Valid: 1707 /-] [Ej valid: 220 /-] | | |

| # tolpnt: Still be living with parents, age too old. SPLIT BALLOT | | | |
|--|---|------|--------------|
| Värde | Etikett | Fall | Procentandel |
| 0 | Never too old | 198 | 100.0% |
| 777 | Refusal | 1 | |
| 888 | Don't know | 120 | |
| 999 | No answer | 15 | |
| <i>Varning: Dessa siffror visar att antalet fall finns i datafilen. De kan inte tolkas som sammanfattande statistik.</i> | | | |
| Information | [Typ: kontinuerlig] [Format: numeric] [Spann: 0- 75] [Missing: *] | | |
| Statistik [Ej vikt./ Vikt.] | [Valid: 1791 /-] [Ej valid: 136 /-] | | |

| # tochld: Consider having more children, age too old. SPLIT BALLOT | | | |
|--|---|------|--------------|
| Värde | Etikett | Fall | Procentandel |
| 0 | Never too old | 76 | 100.0% |
| 777 | Refusal | 1 | |
| 888 | Don't know | 91 | |
| 999 | No answer | 7 | |
| <i>Varning: Dessa siffror visar att antalet fall finns i datafilen. De kan inte tolkas som sammanfattande statistik.</i> | | | |
| Information | [Typ: kontinuerlig] [Format: numeric] [Spann: 0- 75] [Missing: *] | | |
| Statistik [Ej vikt./ Vikt.] | [Valid: 1828 /-] [Ej valid: 99 /-] | | |

towkht: Be working 20 hours or more per week, age too old. SPLIT BALLOT

| Värde | Etikett | Fall | Procentandel |
|-------|-------------------|------|--------------|
| 0 | Never too old | 328 | 100.0% |
| 111 | Should never work | 0 | |
| 777 | Refusal | 1 | |
| 888 | Don't know | 175 | |
| 999 | No answer | 12 | |

Varning: Dessa siffror visar att antalet fall finns i datafilen. De kan inte tolkas som sammanfattande statistik.

| | |
|------------------------------------|--|
| Information | [Typ: kontinuerlig] [Format: numeric] [Spann: 0- 111] [Missing: *] |
| Statistik [Ej vikt./ Vikt.] | [Valid: 1739 /-] [Ej valid: 188 /-] |

anvclld: Approve if person chooses never to have children. SPLIT BALLOT

| Värde | Etikett | Fall | Procentandel |
|-------|--------------------------------|------|--------------|
| 1 | Strongly disapprove | 33 | 1.7% |
| 2 | Disapprove | 93 | 4.9% |
| 3 | Neither approve nor disapprove | 961 | 51.0% |
| 4 | Approve | 507 | 26.9% |
| 5 | Strongly approve | 292 | 15.5% |
| 7 | Refusal | 1 | |
| 8 | Don't know | 36 | |
| 9 | No answer | 4 | |

Varning: Dessa siffror visar att antalet fall finns i datafilen. De kan inte tolkas som sammanfattande statistik.

| | |
|------------------------------------|---|
| Information | [Typ: diskret] [Format: numeric] [Spann: 1- 5] [Missing: *] |
| Statistik [Ej vikt./ Vikt.] | [Valid: 1886 /-] [Ej valid: 41 /-] |

alvgptn: Approve if person lives with partner not married to. SPLIT BALLOT

| Värde | Etikett | Fall | Procentandel |
|-------|--------------------------------|------|--------------|
| 1 | Strongly disapprove | 19 | 1.0% |
| 2 | Disapprove | 41 | 2.2% |
| 3 | Neither approve nor disapprove | 780 | 41.1% |
| 4 | Approve | 562 | 29.6% |
| 5 | Strongly approve | 497 | 26.2% |
| 7 | Refusal | 1 | |
| 8 | Don't know | 24 | |
| 9 | No answer | 3 | |

Varning: Dessa siffror visar att antalet fall finns i datafilen. De kan inte tolkas som sammanfattande statistik.

| | |
|------------------------------------|---|
| Information | [Typ: diskret] [Format: numeric] [Spann: 1- 5] [Missing: *] |
| Statistik [Ej vikt./ Vikt.] | [Valid: 1899 /-] [Ej valid: 28 /-] |

aclndmr: Approve if person have child with partner not married to. SPLIT BALLOT

| Värde | Etikett | Fall | Procentandel |
|-------|--------------------------------|------|--------------|
| 1 | Strongly disapprove | 28 | 1.5% |
| 2 | Disapprove | 87 | 4.6% |
| 3 | Neither approve nor disapprove | 698 | 36.7% |
| 4 | Approve | 603 | 31.7% |
| 5 | Strongly approve | 485 | 25.5% |
| 7 | Refusal | 1 | |
| 8 | Don't know | 22 | |
| 9 | No answer | 3 | |

Varning: Dessa siffror visar att antalet fall finns i datafilen. De kan inte tolkas som sammanfattande statistik.

| | |
|------------------------------------|---|
| Information | [Typ: diskret] [Format: numeric] [Spann: 1- 5] [Missing: *] |
| Statistik [Ej vikt./ Vikt.] | [Valid: 1901 /-] [Ej valid: 26 /-] |

aftjbyc: Approve if person has full-time job while children aged under 3. SPLIT BALLOT

| Värde | Etikett | Fall | Procentandel |
|-------|--------------------------------|------|--------------|
| 1 | Strongly disapprove | 47 | 2.5% |
| 2 | Disapprove | 246 | 13.0% |
| 3 | Neither approve nor disapprove | 695 | 36.7% |
| 4 | Approve | 653 | 34.5% |
| 5 | Strongly approve | 251 | 13.3% |
| 7 | Refusal | 1 | |
| 8 | Don't know | 27 | |
| 9 | No answer | 7 | |

Varning: Dessa siffror visar att antalet fall finns i datafilen. De kan inte tolkas som sammanfattande statistik.

| | |
|------------------------------------|---|
| Information | [Typ: diskret] [Format: numeric] [Spann: 1- 5] [Missing: *] |
| Statistik [Ej vikt./ Vikt.] | [Valid: 1892 /-] [Ej valid: 35 /-] |

adveyc: Approve if person gets divorced while children aged under 12. SPLIT BALLOT

| Värde | Etikett | Fall | Procentandel |
|-------|--------------------------------|------|--------------|
| 1 | Strongly disapprove | 70 | 3.7% |
| 2 | Disapprove | 269 | 14.3% |
| 3 | Neither approve nor disapprove | 903 | 47.9% |
| 4 | Approve | 475 | 25.2% |
| 5 | Strongly approve | 170 | 9.0% |
| 7 | Refusal | 1 | |
| 8 | Don't know | 34 | |
| 9 | No answer | 5 | |

Varning: Dessa siffror visar att antalet fall finns i datafilen. De kan inte tolkas som sammanfattande statistik.

| | |
|------------------------------------|---|
| Information | [Typ: diskret] [Format: numeric] [Spann: 1- 5] [Missing: *] |
| Statistik [Ej vikt./ Vikt.] | [Valid: 1887 /-] [Ej valid: 40 /-] |

rpntyg: Most people react if person became mother/ father before age of 18. SPLIT BALLOT

| Värde | Etikett | Fall | Procentandel |
|-------|---------------------------------------|------|--------------|
| 1 | Most people would openly disapprove | 216 | 11.5% |
| 2 | Most people would secretly disapprove | 1071 | 57.2% |
| 3 | Most people would not mind either way | 492 | 26.3% |
| 4 | Most people would approve | 94 | 5.0% |
| 7 | Refusal | 1 | |
| 8 | Don't know | 48 | |
| 9 | No answer | 5 | |

Varning: Dessa siffror visar att antalet fall finns i datafilen. De kan inte tolkas som sammanfattande statistik.

| | |
|------------------------------------|---|
| Information | [Typ: diskret] [Format: numeric] [Spann: 1- 4] [Missing: *] |
| Statistik [Ej vikt./ Vikt.] | [Valid: 1873 /-] [Ej valid: 54 /-] |

rwkold: Most people react if person carried on working after age of 70. SPLIT BALLOT

| Värde | Etikett | Fall | Procentandel |
|-------|-------------------------------------|------|--------------|
| 1 | Most people would openly disapprove | 264 | 14.1% |

| # rwkold: Most people react if person carried on working after age of 70. SPLIT BALLOT | | | |
|--|---|------|--------------|
| Värde | Etikett | Fall | Procentandel |
| 2 | Most people would secretly disapprove | 532 | 28.3% |
| 3 | Most people would not mind either way | 804 | 42.8% |
| 4 | Most people would approve | 277 | 14.8% |
| 7 | Refusal | 1 | |
| 8 | Don't know | 45 | |
| 9 | No answer | 4 | |
| <i>Varning: Dessa siffror visar att antalet fall finns i datafilen. De kan inte tolkas som sammanfattande statistik.</i> | | | |
| Information | [Typ: diskret] [Format: numeric] [Spann: 1- 4] [Missing: *] | | |
| Statistik [Ej vikt./ Vikt.] | [Valid: 1877 /-] [Ej valid: 50 /-] | | |

| # rnvold: Most people react if person chose never to have children. SPLIT BALLOT | | | |
|--|---|------|--------------|
| Värde | Etikett | Fall | Procentandel |
| 1 | Most people would openly disapprove | 73 | 3.9% |
| 2 | Most people would secretly disapprove | 354 | 19.1% |
| 3 | Most people would not mind either way | 1175 | 63.2% |
| 4 | Most people would approve | 256 | 13.8% |
| 7 | Refusal | 1 | |
| 8 | Don't know | 60 | |
| 9 | No answer | 8 | |
| <i>Varning: Dessa siffror visar att antalet fall finns i datafilen. De kan inte tolkas som sammanfattande statistik.</i> | | | |
| Information | [Typ: diskret] [Format: numeric] [Spann: 1- 4] [Missing: *] | | |
| Statistik [Ej vikt./ Vikt.] | [Valid: 1858 /-] [Ej valid: 69 /-] | | |

| # rlvghtn: Most people react if person lived with partner not being married to. SPLIT BALLOT | | | |
|--|---|------|--------------|
| Värde | Etikett | Fall | Procentandel |
| 1 | Most people would openly disapprove | 11 | 0.6% |
| 2 | Most people would secretly disapprove | 60 | 3.2% |
| 3 | Most people would not mind either way | 1014 | 53.9% |
| 4 | Most people would approve | 797 | 42.3% |
| 7 | Refusal | 1 | |
| 8 | Don't know | 38 | |
| 9 | No answer | 6 | |
| <i>Varning: Dessa siffror visar att antalet fall finns i datafilen. De kan inte tolkas som sammanfattande statistik.</i> | | | |
| Information | [Typ: diskret] [Format: numeric] [Spann: 1- 4] [Missing: *] | | |
| Statistik [Ej vikt./ Vikt.] | [Valid: 1882 /-] [Ej valid: 45 /-] | | |

| # rldnmr: Most people react if person had child with partner not married to. SPLIT BALLOT | | | |
|---|---------------------------------------|------|--------------|
| Värde | Etikett | Fall | Procentandel |
| 1 | Most people would openly disapprove | 17 | 0.9% |
| 2 | Most people would secretly disapprove | 85 | 4.5% |
| 3 | Most people would not mind either way | 940 | 49.9% |
| 4 | Most people would approve | 840 | 44.6% |

| # rclndmr: Most people react if person had child with partner not married to. SPLIT BALLOT | | | |
|--|---|------|--------------|
| Värde | Etikett | Fall | Procentandel |
| 7 | Refusal | 1 | |
| 8 | Don't know | 38 | |
| 9 | No answer | 6 | |
| <i>Varning: Dessa siffror visar att antalet fall finns i datafilen. De kan inte tolkas som sammanfattande statistik.</i> | | | |
| Information | [Typ: diskret] [Format: numeric] [Spann: 1- 4] [Missing: *] | | |
| Statistik [Ej vikt./ Vikt.] | [Valid: 1882 /-] [Ej valid: 45 /-] | | |

| # rftjbyc: Most people react if person had full-time job while children aged under 3. SPLIT BALLOT | | | |
|--|---|------|--------------|
| Värde | Etikett | Fall | Procentandel |
| 1 | Most people would openly disapprove | 56 | 3.0% |
| 2 | Most people would secretly disapprove | 284 | 15.2% |
| 3 | Most people would not mind either way | 973 | 52.1% |
| 4 | Most people would approve | 553 | 29.6% |
| 7 | Refusal | 1 | |
| 8 | Don't know | 52 | |
| 9 | No answer | 8 | |
| <i>Varning: Dessa siffror visar att antalet fall finns i datafilen. De kan inte tolkas som sammanfattande statistik.</i> | | | |
| Information | [Typ: diskret] [Format: numeric] [Spann: 1- 4] [Missing: *] | | |
| Statistik [Ej vikt./ Vikt.] | [Valid: 1866 /-] [Ej valid: 61 /-] | | |

| # rdvcyc: Most people react if person got divorced while children aged under 12. SPLIT BALLOT | | | |
|--|---|------|--------------|
| Värde | Etikett | Fall | Procentandel |
| 1 | Most people would openly disapprove | 90 | 4.8% |
| 2 | Most people would secretly disapprove | 470 | 25.2% |
| 3 | Most people would not mind either way | 1017 | 54.5% |
| 4 | Most people would approve | 288 | 15.4% |
| 7 | Refusal | 1 | |
| 8 | Don't know | 56 | |
| 9 | No answer | 5 | |
| <i>Varning: Dessa siffror visar att antalet fall finns i datafilen. De kan inte tolkas som sammanfattande statistik.</i> | | | |
| Information | [Typ: diskret] [Format: numeric] [Spann: 1- 4] [Missing: *] | | |
| Statistik [Ej vikt./ Vikt.] | [Valid: 1865 /-] [Ej valid: 62 /-] | | |

| # plnfttr: D52 Planerar för framtiden eller tar dagen som den kommer | | | |
|--|--|------|--------------|
| Frågetext | Plannerar du i allmänhet för framtiden eller tar du bara dagen som den kommer? | | |
| Värde | Etikett | Fall | Procentandel |
| 0 | Jag planerar så mycket som möjligt för min framtid (0) | 76 | 4.0% |
| 1 | (1) | 76 | 4.0% |
| 2 | (2) | 193 | 10.0% |
| 3 | (3) | 255 | 13.3% |
| 4 | (4) | 152 | 7.9% |
| 5 | (5) | 304 | 15.8% |

| # plnfr: D52 Planerar för framtiden eller tar dagen som den kommer | | | |
|--|--|------|--------------|
| Värde | Etikett | Fall | Procentandel |
| 6 | (6) | 162 | 8.4% |
| 7 | (7) | 220 | 11.4% |
| 8 | (8) | 238 | 12.4% |
| 9 | (9) | 92 | 4.8% |
| 10 | Jag tar bara dagen som den kommer (10) | 154 | 8.0% |
| 77 | Vägrar | 1 | |
| 88 | Vet ej | 3 | |
| 99 | Inget svar | 1 | |
| <i>Varning: Dessa siffror visar att antalet fall finns i datafilen. De kan inte tolkas som sammanfattande statistik.</i> | | | |
| Information | [Typ: diskret] [Format: numeric] [Spann: 0- 10] [Missing: *] | | |
| Statistik [Ej vikt./ Vikt.] | [Valid: 1922 /-] [Ej valid: 5 /-] | | |

| # wrinco: D53 Oroad att inkomst inte kommer att räcka till på äldre dagar | | | |
|--|---|------|--------------|
| Inledande fråga | Jag skulle nu vilja ställa några frågor om din syn på pensionering. | | |
| Frågetext | Hur oroad är du, om du är oroad alls, över att din inkomst inte kommer att räcka till på äldre dagar? | | |
| Intervjuarens instruktioner | Svara på en skala från 00 till 10, där 00 betyder inte alls oroad och 10 betyder extremt oroad. | | |
| Värde | Etikett | Fall | Procentandel |
| 0 | Inte alls oroad (0) | 348 | 18.3% |
| 1 | (1) | 159 | 8.4% |
| 2 | (2) | 229 | 12.0% |
| 3 | (3) | 178 | 9.4% |
| 4 | (4) | 128 | 6.7% |
| 5 | (5) | 217 | 11.4% |
| 6 | (6) | 138 | 7.3% |
| 7 | (7) | 193 | 10.2% |
| 8 | (8) | 149 | 7.8% |
| 9 | (9) | 66 | 3.5% |
| 10 | Extremt oroad (10) | 96 | 5.0% |
| 77 | Vägrar | 0 | |
| 88 | Vet ej | 21 | |
| 99 | Inget svar | 5 | |
| <i>Varning: Dessa siffror visar att antalet fall finns i datafilen. De kan inte tolkas som sammanfattande statistik.</i> | | | |
| Information | [Typ: diskret] [Format: numeric] [Spann: 0- 10] [Missing: *] | | |
| Statistik [Ej vikt./ Vikt.] | [Valid: 1901 /-] [Ej valid: 26 /-] | | |

| # rspslvo: D54 Huvudsakligen ansvarig för att förse människor med en rimlig levnadsstandard på äldre dagar | | | |
|--|--|------|--------------|
| Frågetext | Titta på det här kortet. Vem tycker du ska vara huvudsakligen ansvarig för att förse människor med en rimlig levnadsstandard på äldre dagar? | | |
| Intervjuarens instruktioner | Svara på en skala från 00 till 10, där 00 betyder i huvudsak individens ansvar och 10 betyder i huvudsak statens ansvar. | | |
| Värde | Etikett | Fall | Procentandel |
| 0 | I huvudsak individens ansvar (0) | 34 | 1.8% |

rpsplvo: D54 Huvudsakligen ansvarig för att förse människor med en rimlig levnadsstandard på äldre dagar

| Värde | Etikett | Fall | Procentandel |
|-------|--------------------------------|------|--------------|
| 1 | (1) | 26 | 1.4% |
| 2 | (2) | 51 | 2.7% |
| 3 | (3) | 96 | 5.0% |
| 4 | (4) | 131 | 6.9% |
| 5 | (5) | 479 | 25.2% |
| 6 | (6) | 183 | 9.6% |
| 7 | (7) | 279 | 14.7% |
| 8 | (8) | 305 | 16.0% |
| 9 | (9) | 106 | 5.6% |
| 10 | I huvudsak statens ansvar (10) | 214 | 11.2% |
| 77 | Vägrar | 1 | |
| 88 | Vet ej | 17 | |
| 99 | Inget svar | 5 | |

Varning: Dessa siffror visar att antalet fall finns i datafilen. De kan inte tolkas som sammanfattande statistik.

| | |
|------------------------------------|--|
| Information | [Typ: diskret] [Format: numeric] [Spann: 0- 10] [Missing: *] |
| Statistik [Ej vikt./ Vikt.] | [Valid: 1904 /-] [Ej valid: 23 /-] |

svclvo: D55 Sparar eller sparat för att leva bekvämt på äldre dagar

| | |
|------------------|---|
| Frågetext | Tänk nu på alla typer av besparingar, som t ex bankkonton, investeringar, privat pensionssparande och företagsspension, samt egendom. Sparar du för tillfället, eller har du tidigare sparat, inkom för att du ska kunna leva bekvämt på äldre dagar? |
|------------------|---|

| Värde | Etikett | Fall | Procentandel |
|-------|------------|------|--------------|
| 1 | Ja | 1212 | 63.2% |
| 2 | Nej | 705 | 36.8% |
| 7 | Vägrar | 1 | |
| 8 | Vet ej | 3 | |
| 9 | Inget svar | 6 | |

Varning: Dessa siffror visar att antalet fall finns i datafilen. De kan inte tolkas som sammanfattande statistik.

| | |
|------------------------------------|---|
| Information | [Typ: diskret] [Format: numeric] [Spann: 1- 2] [Missing: *] |
| Statistik [Ej vikt./ Vikt.] | [Valid: 1917 /-] [Ej valid: 10 /-] |

wkvlog: E1 Deltagit i arbete för frivilligorganisationer eller välgörenhetsorganisationer, senaste året

| | |
|------------------------|---|
| Inledande fråga | Nu kommer några frågor om saker som du kanske har gjort under de senaste 12 månaderna. |
| Frågetext | Hur ofta har du deltagit i arbete för frivilligorganisationer eller välgörenhetsorganisationer under de senaste 12 månaderna? |

| Värde | Etikett | Fall | Procentandel |
|-------|--------------------------------|------|--------------|
| 1 | Minst en gång i veckan | 111 | 5.8% |
| 2 | Minst en gång i månaden | 114 | 5.9% |
| 3 | Minst en gång var tredje månad | 83 | 4.3% |
| 4 | Minst en gång var sjätte månad | 65 | 3.4% |
| 5 | Mindre ofta | 233 | 12.1% |
| 6 | Aldrig | 1314 | 68.4% |
| 7 | Vägrar | 1 | |
| 8 | Vet ej | 5 | |

| # wkvlogr: E1 Deltagit i arbete för frivilligorganisationer eller välgörenhetsorganisationer, senaste året | | | |
|--|---|------|--------------|
| Värde | Etikett | Fall | Procentandel |
| 9 | Inget svar | 1 | |
| <i>Varning: Dessa siffror visar att antalet fall finns i datafilen. De kan inte tolkas som sammanfattande statistik.</i> | | | |
| Information | [Typ: diskret] [Format: numeric] [Spann: 1- 6] [Missing: *] | | |
| Statistik [Ej vikt./ Vikt.] | [Valid: 1920 /-] [Ej valid: 7 /-] | | |

| # hlpoth: E2 Hjälpt andra, inte egen familj/arbete/frivilligorganisation inräknat, hur ofta senaste året | | | |
|--|---|------|--------------|
| Frågetext | Om du inte räknar det du gör för din familj eller i ditt arbete eller i frivilligorganisationer hur ofta, om någonsin, hjälper du aktivt andra människor? | | |
| Värde | Etikett | Fall | Procentandel |
| 1 | Minst en gång i veckan | 456 | 23.7% |
| 2 | Minst en gång i månaden | 539 | 28.1% |
| 3 | Minst en gång var tredje månad | 181 | 9.4% |
| 4 | Minst en gång var sjätte månad | 80 | 4.2% |
| 5 | Mindre ofta | 418 | 21.8% |
| 6 | Aldrig | 247 | 12.9% |
| 7 | Vägrar | 1 | |
| 8 | Vet ej | 4 | |
| 9 | Inget svar | 1 | |
| <i>Varning: Dessa siffror visar att antalet fall finns i datafilen. De kan inte tolkas som sammanfattande statistik.</i> | | | |
| Information | [Typ: diskret] [Format: numeric] [Spann: 1- 6] [Missing: *] | | |
| Statistik [Ej vikt./ Vikt.] | [Valid: 1921 /-] [Ej valid: 6 /-] | | |

| # atnoact: E3 Hjälpt eller deltagit i aktiviteter som anordnats i ditt grannskap, senaste året | | | |
|--|---|------|--------------|
| Frågetext | Under de senaste 12 månaderna, hur ofta har du hjälpt till med eller deltagit i aktiviteter som anordnats i ditt grannskap? | | |
| Värde | Etikett | Fall | Procentandel |
| 1 | Minst en gång i veckan | 47 | 2.4% |
| 2 | Minst en gång i månaden | 119 | 6.2% |
| 3 | Minst en gång var tredje månad | 152 | 7.9% |
| 4 | Minst en gång var sjätte månad | 217 | 11.3% |
| 5 | Mindre ofta | 368 | 19.2% |
| 6 | Aldrig | 1016 | 52.9% |
| 7 | Vägrar | 1 | |
| 8 | Vet ej | 3 | |
| 9 | Inget svar | 4 | |
| <i>Varning: Dessa siffror visar att antalet fall finns i datafilen. De kan inte tolkas som sammanfattande statistik.</i> | | | |
| Information | [Typ: diskret] [Format: numeric] [Spann: 1- 6] [Missing: *] | | |
| Statistik [Ej vikt./ Vikt.] | [Valid: 1919 /-] [Ej valid: 8 /-] | | |

| # optftr: E4 Alltid optimistisk när det gäller min framtid | |
|--|---|
| Inledande fråga | Nu vill vi ställa några frågor om hur du ser på dig själv och ditt liv. |
| Frågetext | Jag är alltid optimistisk när det gäller min framtid. |

| # optftr: E4 Alltid optimistisk när det gäller min framtid | | | |
|--|------------------------------------|------|--------------|
| Värde | Etikett | Fall | Procentandel |
| 1 | Instämmer starkt | 277 | 14.5% |
| 2 | Instämmer | 1078 | 56.3% |
| 3 | Varken instämmer eller tar avstånd | 436 | 22.8% |
| 4 | Tar avstånd | 118 | 6.2% |
| 5 | Tar starkt avstånd | 7 | 0.4% |
| 7 | Vägrar | 0 | |
| 8 | Vet ej | 6 | |
| 9 | Inget svar | 5 | |

Varning: Dessa siffror visar att antalet fall finns i datafilen. De kan inte tolkas som sammanfattande statistik.

| | |
|------------------------------------|---|
| Information | [Typ: diskret] [Format: numeric] [Spann: 1- 5] [Missing: *] |
| Statistik [Ej vikt./ Vikt.] | [Valid: 1916 /-] [Ej valid: 11 /-] |

| # pstvms: E5 I allmänhet positiv om mig själv | | | |
|---|------------------------------------|--|--------------|
| Frågetext | | I allmänhet tycker jag bra om mig själv. | |
| Värde | Etikett | Fall | Procentandel |
| 1 | Instämmer starkt | 219 | 11.4% |
| 2 | Instämmer | 1351 | 70.4% |
| 3 | Varken instämmer eller tar avstånd | 298 | 15.5% |
| 4 | Tar avstånd | 44 | 2.3% |
| 5 | Tar starkt avstånd | 7 | 0.4% |
| 7 | Vägrar | 0 | |
| 8 | Vet ej | 3 | |
| 9 | Inget svar | 5 | |

Varning: Dessa siffror visar att antalet fall finns i datafilen. De kan inte tolkas som sammanfattande statistik.

| | |
|------------------------------------|---|
| Information | [Typ: diskret] [Format: numeric] [Spann: 1- 5] [Missing: *] |
| Statistik [Ej vikt./ Vikt.] | [Valid: 1919 /-] [Ej valid: 8 /-] |

| # flrms: E6 Ibland känner mig som en misslyckad person | | | |
|--|------------------------------------|---|--------------|
| Frågetext | | Ibland känner jag mig som en misslyckad person. | |
| Värde | Etikett | Fall | Procentandel |
| 1 | Instämmer starkt | 29 | 1.5% |
| 2 | Instämmer | 666 | 34.8% |
| 3 | Varken instämmer eller tar avstånd | 362 | 18.9% |
| 4 | Tar avstånd | 671 | 35.0% |
| 5 | Tar starkt avstånd | 188 | 9.8% |
| 7 | Vägrar | 0 | |
| 8 | Vet ej | 7 | |
| 9 | Inget svar | 4 | |

Varning: Dessa siffror visar att antalet fall finns i datafilen. De kan inte tolkas som sammanfattande statistik.

| | |
|------------------------------------|---|
| Information | [Typ: diskret] [Format: numeric] [Spann: 1- 5] [Missing: *] |
| Statistik [Ej vikt./ Vikt.] | [Valid: 1916 /-] [Ej valid: 11 /-] |

| # Ifcilk: E7 På det hela taget är livet ungefär som jag vill att det vore | | | |
|--|--|------|--------------|
| Frågetext | På det hela taget är mitt liv ungefär som jag skulle vilja att det vore. | | |
| Värde | Etikett | Fall | Procentandel |
| 1 | Instämmer starkt | 169 | 8.8% |
| 2 | Instämmer | 1246 | 65.0% |
| 3 | Varken instämmer eller tar avstånd | 305 | 15.9% |
| 4 | Tar avstånd | 165 | 8.6% |
| 5 | Tar starkt avstånd | 31 | 1.6% |
| 7 | Vägrar | 0 | |
| 8 | Vet ej | 6 | |
| 9 | Inget svar | 5 | |
| <i>Varning: Dessa siffror visar att antalet fall finns i datafilen. De kan inte tolkas som sammanfattande statistik.</i> | | | |
| Information | [Typ: diskret] [Format: numeric] [Spann: 1- 5] [Missing: *] | | |
| Statistik [Ej vikt./ Vikt.] | [Valid: 1916 /-] [Ej valid: 11 /-] | | |

| # fltdpr: E8 Känt sig deprimerad, hur ofta senaste veckan | | | |
|--|---|------|--------------|
| Inledande fråga | Jag ska nu läsa upp en lista på hur du kan ha känt dig eller uppträtt under den senaste veckan. | | |
| Frågetext | Hur ofta under förra veckan kände du dig deprimerad? | | |
| Värde | Etikett | Fall | Procentandel |
| 1 | Aldrig eller nästan aldrig | 1416 | 73.7% |
| 2 | Ibland | 414 | 21.6% |
| 3 | Oftast | 67 | 3.5% |
| 4 | Alltid eller nästan alltid | 24 | 1.2% |
| 7 | Vägrar | 0 | |
| 8 | Vet ej | 1 | |
| 9 | Inget svar | 5 | |
| <i>Varning: Dessa siffror visar att antalet fall finns i datafilen. De kan inte tolkas som sammanfattande statistik.</i> | | | |
| Information | [Typ: diskret] [Format: numeric] [Spann: 1- 4] [Missing: *] | | |
| Statistik [Ej vikt./ Vikt.] | [Valid: 1921 /-] [Ej valid: 6 /-] | | |

| # flteeff: E9 Känt att allt varit en ansträngning, hur ofta senaste veckan | | | |
|--|---|------|--------------|
| Frågetext | Hur ofta under förra veckan kändes det som om allt du gjorde var en ansträngning? | | |
| Värde | Etikett | Fall | Procentandel |
| 1 | Aldrig eller nästan aldrig | 1169 | 60.9% |
| 2 | Ibland | 565 | 29.4% |
| 3 | Oftast | 146 | 7.6% |
| 4 | Alltid eller nästan alltid | 40 | 2.1% |
| 7 | Vägrar | 0 | |
| 8 | Vet ej | 3 | |
| 9 | Inget svar | 4 | |
| <i>Varning: Dessa siffror visar att antalet fall finns i datafilen. De kan inte tolkas som sammanfattande statistik.</i> | | | |
| Information | [Typ: diskret] [Format: numeric] [Spann: 1- 4] [Missing: *] | | |
| Statistik [Ej vikt./ Vikt.] | [Valid: 1920 /-] [Ej valid: 7 /-] | | |

| # slprl: E10 Sov oroligt, hur ofta senaste veckan | | | |
|--|----------------------------|---|--------------|
| Frågetext | | Hur ofta under förra veckan sov du oroligt? | |
| Värde | Etikett | Fall | Procentandel |
| 1 | Aldrig eller nästan aldrig | 1058 | 55.1% |
| 2 | Ibland | 597 | 31.1% |
| 3 | Oftast | 174 | 9.1% |
| 4 | Alltid eller nästan alltid | 92 | 4.8% |
| 7 | Vägrar | 0 | |
| 8 | Vet ej | 2 | |
| 9 | Inget svar | 4 | |
| <i>Varning: Dessa siffror visar att antalet fall finns i datafilen. De kan inte tolkas som sammanfattande statistik.</i> | | | |
| Information | | [Typ: diskret] [Format: numeric] [Spann: 1- 4] [Missing: *] | |
| Statistik [Ej vikt./ Vikt.] | | [Valid: 1921 /-] [Ej valid: 6 /-] | |

| # wrhpp: E11 Varit lycklig, hur ofta senaste veckan | | | |
|--|----------------------------|---|--------------|
| Frågetext | | Hur ofta under förra veckan var du lycklig? | |
| Värde | Etikett | Fall | Procentandel |
| 1 | Aldrig eller nästan aldrig | 80 | 4.2% |
| 2 | Ibland | 451 | 23.7% |
| 3 | Oftast | 890 | 46.7% |
| 4 | Alltid eller nästan alltid | 485 | 25.4% |
| 7 | Vägrar | 0 | |
| 8 | Vet ej | 14 | |
| 9 | Inget svar | 7 | |
| <i>Varning: Dessa siffror visar att antalet fall finns i datafilen. De kan inte tolkas som sammanfattande statistik.</i> | | | |
| Information | | [Typ: diskret] [Format: numeric] [Spann: 1- 4] [Missing: *] | |
| Statistik [Ej vikt./ Vikt.] | | [Valid: 1906 /-] [Ej valid: 21 /-] | |

| # fltnl: E12 Kämt sig ensam, hur ofta senaste veckan | | | |
|--|----------------------------|---|--------------|
| Frågetext | | Hur ofta under förra veckan kände du dig ensam? | |
| Värde | Etikett | Fall | Procentandel |
| 1 | Aldrig eller nästan aldrig | 1428 | 74.5% |
| 2 | Ibland | 390 | 20.3% |
| 3 | Oftast | 68 | 3.5% |
| 4 | Alltid eller nästan alltid | 32 | 1.7% |
| 7 | Vägrar | 1 | |
| 8 | Vet ej | 4 | |
| 9 | Inget svar | 4 | |
| <i>Varning: Dessa siffror visar att antalet fall finns i datafilen. De kan inte tolkas som sammanfattande statistik.</i> | | | |
| Information | | [Typ: diskret] [Format: numeric] [Spann: 1- 4] [Missing: *] | |
| Statistik [Ej vikt./ Vikt.] | | [Valid: 1918 /-] [Ej valid: 9 /-] | |

| # enjlf: E13 Njutit av livet, hur ofta senaste veckan | | | |
|---|--|---|--|
| Frågetext | | Hur ofta under förra veckan njöt du av livet? | |

| # enjlf: E13 Njutit av livet, hur ofta senaste veckan | | | |
|--|---|------|--------------|
| Värde | Etikett | Fall | Procentandel |
| 1 | Aldrig eller nästan aldrig | 123 | 6.4% |
| 2 | Ibland | 598 | 31.3% |
| 3 | Oftast | 754 | 39.4% |
| 4 | Alltid eller nästan alltid | 438 | 22.9% |
| 7 | Vägrar | 1 | |
| 8 | Vet ej | 8 | |
| 9 | Inget svar | 5 | |
| <i>Varning: Dessa siffror visar att antalet fall finns i datafilen. De kan inte tolkas som sammanfattande statistik.</i> | | | |
| Information | [Typ: diskret] [Format: numeric] [Spann: 1- 4] [Missing: *] | | |
| Statistik [Ej vikt./ Vikt.] | [Valid: 1913 /-] [Ej valid: 14 /-] | | |

| # fltsd: E14 Känt sig ledsen, hur ofta senaste veckan | | | |
|--|---|------|--------------|
| Frågetext | Hur ofta under förra veckan kände du dig ledsen? | | |
| Värde | Etikett | Fall | Procentandel |
| 1 | Aldrig eller nästan aldrig | 1281 | 66.8% |
| 2 | Ibland | 560 | 29.2% |
| 3 | Oftast | 50 | 2.6% |
| 4 | Alltid eller nästan alltid | 27 | 1.4% |
| 7 | Vägrar | 1 | |
| 8 | Vet ej | 4 | |
| 9 | Inget svar | 4 | |
| <i>Varning: Dessa siffror visar att antalet fall finns i datafilen. De kan inte tolkas som sammanfattande statistik.</i> | | | |
| Information | [Typ: diskret] [Format: numeric] [Spann: 1- 4] [Missing: *] | | |
| Statistik [Ej vikt./ Vikt.] | [Valid: 1918 /-] [Ej valid: 9 /-] | | |

| # cldng: E15 Svårt att komma igång, hur ofta senaste veckan | | | |
|--|---|------|--------------|
| Frågetext | Hur ofta under förra veckan hade du svårt att komma igång med något alls? | | |
| Värde | Etikett | Fall | Procentandel |
| 1 | Aldrig eller nästan aldrig | 1087 | 56.7% |
| 2 | Ibland | 667 | 34.8% |
| 3 | Oftast | 117 | 6.1% |
| 4 | Alltid eller nästan alltid | 45 | 2.3% |
| 7 | Vägrar | 1 | |
| 8 | Vet ej | 6 | |
| 9 | Inget svar | 4 | |
| <i>Varning: Dessa siffror visar att antalet fall finns i datafilen. De kan inte tolkas som sammanfattande statistik.</i> | | | |
| Information | [Typ: diskret] [Format: numeric] [Spann: 1- 4] [Missing: *] | | |
| Statistik [Ej vikt./ Vikt.] | [Valid: 1916 /-] [Ej valid: 11 /-] | | |

| # enrglot: E16 Varit full av energi, hur ofta senaste veckan | |
|--|--|
| Frågetext | Hur ofta under förra veckan var du full av energi? |

| # enrglot: E16 Varit full av energi, hur ofta senaste veckan | | | |
|--|---|------|--------------|
| Värde | Etikett | Fall | Procentandel |
| 1 | Aldrig eller nästan aldrig | 236 | 12.3% |
| 2 | Ibland | 781 | 40.8% |
| 3 | Oftast | 668 | 34.9% |
| 4 | Alltid eller nästan alltid | 231 | 12.1% |
| 7 | Vägrar | 1 | |
| 8 | Vet ej | 5 | |
| 9 | Inget svar | 5 | |
| <i>Varning: Dessa siffror visar att antalet fall finns i datafilen. De kan inte tolkas som sammanfattande statistik.</i> | | | |
| Information | [Typ: diskret] [Format: numeric] [Spann: 1- 4] [Missing: *] | | |
| Statistik [Ej vikt./ Vikt.] | [Valid: 1916 /-] [Ej valid: 11 /-] | | |

| # fltanx: E17 Känt sig orolig, hur ofta senaste veckan | | | |
|--|---|------|--------------|
| Frågetext | Hur ofta under förra veckan kände du dig orolig? | | |
| Värde | Etikett | Fall | Procentandel |
| 1 | Aldrig eller nästan aldrig | 1189 | 62.0% |
| 2 | Ibland | 624 | 32.5% |
| 3 | Oftast | 79 | 4.1% |
| 4 | Alltid eller nästan alltid | 27 | 1.4% |
| 7 | Vägrar | 1 | |
| 8 | Vet ej | 4 | |
| 9 | Inget svar | 3 | |
| <i>Varning: Dessa siffror visar att antalet fall finns i datafilen. De kan inte tolkas som sammanfattande statistik.</i> | | | |
| Information | [Typ: diskret] [Format: numeric] [Spann: 1- 4] [Missing: *] | | |
| Statistik [Ej vikt./ Vikt.] | [Valid: 1919 /-] [Ej valid: 8 /-] | | |

| # flttrd: E18 Känt sig trött, hur ofta senaste veckan | | | |
|--|---|------|--------------|
| Frågetext | Hur ofta under förra veckan kände du dig trött och slut? | | |
| Värde | Etikett | Fall | Procentandel |
| 1 | Aldrig eller nästan aldrig | 497 | 25.9% |
| 2 | Ibland | 1032 | 53.7% |
| 3 | Oftast | 292 | 15.2% |
| 4 | Alltid eller nästan alltid | 100 | 5.2% |
| 7 | Vägrar | 1 | |
| 8 | Vet ej | 2 | |
| 9 | Inget svar | 3 | |
| <i>Varning: Dessa siffror visar att antalet fall finns i datafilen. De kan inte tolkas som sammanfattande statistik.</i> | | | |
| Information | [Typ: diskret] [Format: numeric] [Spann: 1- 4] [Missing: *] | | |
| Statistik [Ej vikt./ Vikt.] | [Valid: 1921 /-] [Ej valid: 6 /-] | | |

| # absddng: E19 Uppslukad av vad du höll på med, hur ofta senaste veckan | |
|---|--|
| Frågetext | Hur ofta under förra veckan var du helt uppslukad av det du höll på med? |

| # absddng: E19 Uppslukad av vad du höll på med, hur ofta senaste veckan | | | |
|---|----------------------------|------|--------------|
| Värde | Etikett | Fall | Procentandel |
| 1 | Aldrig eller nästan aldrig | 413 | 21.7% |
| 2 | Ibland | 793 | 41.8% |
| 3 | Oftast | 491 | 25.9% |
| 4 | Alltid eller nästan alltid | 202 | 10.6% |
| 7 | Vägrar | 2 | |
| 8 | Vet ej | 21 | |
| 9 | Inget svar | 5 | |

Varning: Dessa siffror visar att antalet fall finns i datafilen. De kan inte tolkas som sammanfattande statistik.

| | |
|------------------------------------|---|
| Information | [Typ: diskret] [Format: numeric] [Spann: 1- 4] [Missing: *] |
| Statistik [Ej vikt./ Vikt.] | [Valid: 1899 /-] [Ej valid: 28 /-] |

| # fltpcfl: E20 Känt sig lugn och tillfreds, hur ofta senaste veckan | | | |
|---|--|------|--------------|
| Frågetext | Hur ofta under förra veckan kände du dig lugn och tillfreds? | | |
| Värde | Etikett | Fall | Procentandel |
| 1 | Aldrig eller nästan aldrig | 141 | 7.4% |
| 2 | Ibland | 495 | 25.8% |
| 3 | Oftast | 874 | 45.6% |
| 4 | Alltid eller nästan alltid | 406 | 21.2% |
| 7 | Vägrar | 2 | |
| 8 | Vet ej | 5 | |
| 9 | Inget svar | 4 | |

Varning: Dessa siffror visar att antalet fall finns i datafilen. De kan inte tolkas som sammanfattande statistik.





| | |
|------------------------------------|---|
| Information | [Typ: diskret] [Format: numeric] [Spann: 1- 4] [Missing: *] |
| Statistik [Ej vikt./ Vikt.] | [Valid: 1916 /-] [Ej valid: 11 /-] |

| # fltbrd: E21 Känt sig uttråkad, hur ofta senaste veckan | | | |
|--|--|------|--------------|
| Frågetext | Hur ofta under förra veckan kände du dig uttråkad? | | |
| Värde | Etikett | Fall | Procentandel |
| 1 | Aldrig eller nästan aldrig | 1168 | 61.0% |
| 2 | Ibland | 629 | 32.9% |
| 3 | Oftast | 92 | 4.8% |
| 4 | Alltid eller nästan alltid | 25 | 1.3% |
| 7 | Vägrar | 2 | |
| 8 | Vet ej | 7 | |
| 9 | Inget svar | 4 | |

Varning: Dessa siffror visar att antalet fall finns i datafilen. De kan inte tolkas som sammanfattande statistik.






| | |
|------------------------------------|---|
| Information | [Typ: diskret] [Format: numeric] [Spann: 1- 4] [Missing: *] |
| Statistik [Ej vikt./ Vikt.] | [Valid: 1914 /-] [Ej valid: 13 /-] |

| # fltrstm: E22 Känt sig utvilad på morgonen, hur ofta senaste veckan | |
|--|--|
| Frågetext | Hur ofta under förra veckan kände du dig riktigt utvilad när du vaknade på morgonen? |

| # fltrstm: E22 Känt sig utvilad på morgonen, hur ofta senaste veckan | | | |
|--|----------------------------|------|--|
| Värde | Etikett | Fall | Procentandel |
| 1 | Aldrig eller nästan aldrig | 503 |  26.2% |
| 2 | Ibland | 570 |  29.7% |
| 3 | Oftast | 598 |  31.2% |
| 4 | Alltid eller nästan alltid | 246 |  12.8% |
| 7 | Vägrar | 2 | |
| 8 | Vet ej | 4 | |
| 9 | Inget svar | 4 | |





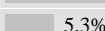
Varning: Dessa siffror visar att antalet fall finns i datafilen. De kan inte tolkas som sammanfattande statistik.

| | |
|------------------------------------|---|
| Information | [Typ: diskret] [Format: numeric] [Spann: 1- 4] [Missing: *] |
| Statistik [Ej vikt./ Vikt.] | [Valid: 1917 /-] [Ej valid: 10 /-] |

| # dclvlf: E23 Själv bestämma hur jag vill leva mitt liv | | | |
|---|--|------|---|
| Frågetext | Säg i vilken utsträckning du instämmer i eller tar avstånd från vart och ett av följande påståenden. - Jag upplever att jag själv kan bestämma hur jag vill leva mitt liv. | | |
| Värde | Etikett | Fall | Procentandel |
| 1 | Instämmer starkt | 366 |  19.0% |
| 2 | Instämmer | 1176 |  61.2% |
| 3 | Varken instämmer eller tar avstånd | 267 |  13.9% |
| 4 | Tar avstånd | 107 |  5.6% |
| 5 | Tar starkt avstånd | 6 |  0.3% |
| 7 | Vägrar | 1 | |
| 8 | Vet ej | 0 | |
| 9 | Inget svar | 4 | |

Varning: Dessa siffror visar att antalet fall finns i datafilen. De kan inte tolkas som sammanfattande statistik.

| | |
|------------------------------------|---|
| Information | [Typ: diskret] [Format: numeric] [Spann: 1- 5] [Missing: *] |
| Statistik [Ej vikt./ Vikt.] | [Valid: 1922 /-] [Ej valid: 5 /-] |

| # enjstm: E24 Sällan tid att göra saker jag verkligen tycker om | | | |
|---|---|------|--|
| Frågetext | Säg i vilken utsträckning du instämmer i eller tar avstånd från vart och ett av följande påståenden. - I mitt dagliga liv har jag sällan tid att jag göra de saker jag verkligen tycker om. | | |
| Värde | Etikett | Fall | Procentandel |
| 1 | Instämmer starkt | 53 |  2.8% |
| 2 | Instämmer | 536 |  28.0% |
| 3 | Varken instämmer eller tar avstånd | 416 |  21.7% |
| 4 | Tar avstånd | 809 |  42.2% |
| 5 | Tar starkt avstånd | 102 |  5.3% |
| 7 | Vägrar | 1 | |
| 8 | Vet ej | 4 | |
| 9 | Inget svar | 6 | |

Varning: Dessa siffror visar att antalet fall finns i datafilen. De kan inte tolkas som sammanfattande statistik.

| | |
|------------------------------------|---|
| Information | [Typ: diskret] [Format: numeric] [Spann: 1- 5] [Missing: *] |
| Statistik [Ej vikt./ Vikt.] | [Valid: 1916 /-] [Ej valid: 11 /-] |

| # lchshcp: E25 Få möjligheter att visa hur duglig jag är | | | |
|--|--|------|--------------|
| Frågetext | Säg i vilken utsträckning du instämmer i eller tar avstånd från vart och ett av följande påståenden. - I mitt dagliga liv har jag få möjligheter att visa hur duglig jag är. | | |
| Värde | Etikett | Fall | Procentandel |
| 1 | Instämmer starkt | 31 | 1.6% |
| 2 | Instämmer | 327 | 17.2% |
| 3 | Varken instämmer eller tar avstånd | 450 | 23.7% |
| 4 | Tar avstånd | 954 | 50.3% |
| 5 | Tar starkt avstånd | 134 | 7.1% |
| 7 | Vägrar | 1 | |
| 8 | Vet ej | 21 | |
| 9 | Inget svar | 9 | |
| <i>Varning: Dessa siffror visar att antalet fall finns i datafilen. De kan inte tolkas som sammanfattande statistik.</i> | | | |
| Information | [Typ: diskret] [Format: numeric] [Spann: 1- 5] [Missing: *] | | |
| Statistik [Ej vikt./ Vikt.] | [Valid: 1896 /-] [Ej valid: 31 /-] | | |

| # lrnnew: E26 Älskar att lära mig nya saker | | | |
|--|---|------|--------------|
| Frågetext | Säg i vilken utsträckning du instämmer i eller tar avstånd från vart och ett av följande påståenden. - Jag älskar att lära mig nya saker. | | |
| Värde | Etikett | Fall | Procentandel |
| 1 | Instämmer starkt | 445 | 23.2% |
| 2 | Instämmer | 1121 | 58.4% |
| 3 | Varken instämmer eller tar avstånd | 257 | 13.4% |
| 4 | Tar avstånd | 87 | 4.5% |
| 5 | Tar starkt avstånd | 10 | 0.5% |
| 7 | Vägrar | 1 | |
| 8 | Vet ej | 3 | |
| 9 | Inget svar | 3 | |
| <i>Varning: Dessa siffror visar att antalet fall finns i datafilen. De kan inte tolkas som sammanfattande statistik.</i> | | | |
| Information | [Typ: diskret] [Format: numeric] [Spann: 1- 5] [Missing: *] | | |
| Statistik [Ej vikt./ Vikt.] | [Valid: 1920 /-] [Ej valid: 7 /-] | | |

| # accdng: E27 Nöjd med mina prestationer | | | |
|--|---|------|--------------|
| Frågetext | Säg i vilken utsträckning du instämmer i eller tar avstånd från vart och ett av följande påståenden. - För det mesta känner jag mig nöjd med mina prestationer. | | |
| Värde | Etikett | Fall | Procentandel |
| 1 | Instämmer starkt | 183 | 9.5% |
| 2 | Instämmer | 1475 | 76.8% |
| 3 | Varken instämmer eller tar avstånd | 208 | 10.8% |
| 4 | Tar avstånd | 53 | 2.8% |
| 5 | Tar starkt avstånd | 2 | 0.1% |
| 7 | Vägrar | 1 | |
| 8 | Vet ej | 1 | |
| 9 | Inget svar | 4 | |
| <i>Varning: Dessa siffror visar att antalet fall finns i datafilen. De kan inte tolkas som sammanfattande statistik.</i> | | | |
| Information | [Typ: diskret] [Format: numeric] [Spann: 1- 5] [Missing: *] | | |

| | |
|---|-----------------------------------|
| # accdng: E27 Nöjd med mina prestationer | |
| Statistik [Ej vikt./ Vikt.] | [Valid: 1921 /-] [Ej valid: 6 /-] |

| | | | |
|--|---|-------------|---------------------|
| # plprftr: E28 Tycker om att planera och förbereda inför framtiden | | | |
| Frågetext | Säg i vilken utsträckning du instämmer i eller tar avstånd från vart och ett av följande påståenden. - Jag tycker om att planera och förbereda inför framtiden. | | |
| Värde | Etikett | Fall | Procentandel |
| 1 | Instämmer starkt | 176 | 9.2% |
| 2 | Instämmer | 936 | 48.9% |
| 3 | Varken instämmer eller tar avstånd | 544 | 28.4% |
| 4 | Tar avstånd | 229 | 12.0% |
| 5 | Tar starkt avstånd | 31 | 1.6% |
| 7 | Vägrar | 1 | |
| 8 | Vet ej | 5 | |
| 9 | Inget svar | 5 | |
| <i>Varning: Dessa siffror visar att antalet fall finns i datafilen. De kan inte tolkas som sammanfattande statistik.</i> | | | |
| Information | [Typ: diskret] [Format: numeric] [Spann: 1- 5] [Missing: *] | | |
| Statistik [Ej vikt./ Vikt.] | [Valid: 1916 /-] [Ej valid: 11 /-] | | |

| | | | |
|--|---|-------------|---------------------|
| # wrbknm: E29 När saker blir fel i livet tar det lång tid att återhämta mig | | | |
| Frågetext | Säg i vilken utsträckning du instämmer i eller tar avstånd från vart och ett av följande påståenden. - När saker blir fel i mitt liv tar det oftast lång tid för mig att återhämta mig. | | |
| Värde | Etikett | Fall | Procentandel |
| 1 | Instämmer starkt | 34 | 1.8% |
| 2 | Instämmer | 278 | 14.6% |
| 3 | Varken instämmer eller tar avstånd | 412 | 21.6% |
| 4 | Tar avstånd | 1053 | 55.3% |
| 5 | Tar starkt avstånd | 128 | 6.7% |
| 7 | Vägrar | 2 | |
| 8 | Vet ej | 15 | |
| 9 | Inget svar | 5 | |
| <i>Varning: Dessa siffror visar att antalet fall finns i datafilen. De kan inte tolkas som sammanfattande statistik.</i> | | | |
| Information | [Typ: diskret] [Format: numeric] [Spann: 1- 5] [Missing: *] | | |
| Statistik [Ej vikt./ Vikt.] | [Valid: 1905 /-] [Ej valid: 22 /-] | | |

| | | | |
|---|---|-------------|---------------------|
| # pactlot: E30 Mitt liv innehåller mycket fysisk aktivitet | | | |
| Frågetext | Säg i vilken utsträckning du instämmer i eller tar avstånd från vart och ett av följande påståenden. - Mitt liv innehåller mycket fysisk aktivitet. | | |
| Värde | Etikett | Fall | Procentandel |
| 1 | Instämmer starkt | 213 | 11.1% |
| 2 | Instämmer | 778 | 40.5% |
| 3 | Varken instämmer eller tar avstånd | 376 | 19.6% |
| 4 | Tar avstånd | 451 | 23.5% |
| 5 | Tar starkt avstånd | 102 | 5.3% |
| 7 | Vägrar | 0 | |

| # pactlot: E30 Mitt liv innehåller mycket fysisk aktivitet | | | |
|--|---|------|--------------|
| Värde | Etikett | Fall | Procentandel |
| 8 | Vet ej | 3 | |
| 9 | Inget svar | 4 | |
| <i>Varning: Dessa siffror visar att antalet fall finns i datafilen. De kan inte tolkas som sammanfattande statistik.</i> | | | |
| Information | [Typ: diskret] [Format: numeric] [Spann: 1- 5] [Missing: *] | | |
| Statistik [Ej vikt./ Vikt.] | [Valid: 1920 /-] [Ej valid: 7 /-] | | |

| # stflfsf: E31 Nöjd med livet i stort | | | |
|--|---|------|--------------|
| Frågetext | Hur nöjd är du med hur ditt liv har tätt sig hittills? | | |
| Intervjuarens instruktioner | Svara på en skala från 0 till 10, där 0 betyder extremt missnöjd och 10 betyder extremt nöjd. | | |
| Värde | Etikett | Fall | Procentandel |
| 0 | Extremt missnöjd (0) | 3 | 0.2% |
| 1 | (1) | 2 | 0.1% |
| 2 | (2) | 8 | 0.4% |
| 3 | (3) | 18 | 0.9% |
| 4 | (4) | 33 | 1.7% |
| 5 | (5) | 110 | 5.7% |
| 6 | (6) | 152 | 7.9% |
| 7 | (7) | 413 | 21.5% |
| 8 | (8) | 670 | 34.9% |
| 9 | (9) | 356 | 18.5% |
| 10 | Extremt nöjd (10) | 157 | 8.2% |
| 77 | Vägrar | 0 | |
| 88 | Vet ej | 2 | |
| 99 | Inget svar | 3 | |
| <i>Varning: Dessa siffror visar att antalet fall finns i datafilen. De kan inte tolkas som sammanfattande statistik.</i> | | | |
| Information | [Typ: diskret] [Format: numeric] [Spann: 0- 10] [Missing: *] | | |
| Statistik [Ej vikt./ Vikt.] | [Valid: 1922 /-] [Ej valid: 5 /-] | | |

| # stfsdlv: E32 Nöjd med levnadsstandard | | | |
|---|---|------|--------------|
| Frågetext | Och hur nöjd är du med din nuvarande levnadsstandard? | | |
| Intervjuarens instruktioner | Svara på en skala från 0 till 10, där 0 betyder extremt missnöjd och 10 betyder extremt nöjd. | | |
| Värde | Etikett | Fall | Procentandel |
| 0 | Extremt missnöjd (0) | 11 | 0.6% |
| 1 | (1) | 3 | 0.2% |
| 2 | (2) | 16 | 0.8% |
| 3 | (3) | 23 | 1.2% |
| 4 | (4) | 47 | 2.4% |
| 5 | (5) | 123 | 6.4% |
| 6 | (6) | 151 | 7.9% |
| 7 | (7) | 324 | 16.9% |
| 8 | (8) | 601 | 31.3% |

stfsdlv: E32 Nöjd med levnadsstandard

| Värde | Etikett | Fall | Procentandel |
|-------|-------------------|------|--------------|
| 9 | (9) | 398 | 20.7% |
| 10 | Extremt nöjd (10) | 224 | 11.7% |
| 77 | Vägrar | 0 | |
| 88 | Vet ej | 3 | |
| 99 | Inget svar | 3 | |

Varning: Dessa siffror visar att antalet fall finns i datafilen. De kan inte tolkas som sammanfattande statistik.

| | |
|------------------------------------|--|
| Information | [Typ: diskret] [Format: numeric] [Spann: 0- 10] [Missing: *] |
| Statistik [Ej vikt./ Vikt.] | [Valid: 1921 /-] [Ej valid: 6 /-] |

fmlenj: E33 Hur ofta är den tid spenderad med familj trevlig

| | |
|------------------------------------|--|
| Frågetext | Hur ofta är den tid du tillbringar med din närmaste familj trevlig? |
| Intervjuarens instruktioner | 'Närmaste familj' innefattar barn, föräldrar, syskon och make/maka/partner. Ej tillämpligt betyder "ingen tid tillbringas med närmaste familj" eller "har ingen närmaste familj". Ange Ip's var på skalan i två positioner t.ex 05 |

| Värde | Etikett | Fall | Procentandel |
|-------|----------------|------|--------------|
| 0 | Aldrig (0) | 4 | 0.2% |
| 1 | (1) | 3 | 0.2% |
| 2 | (2) | 4 | 0.2% |
| 3 | (3) | 42 | 2.2% |
| 4 | (4) | 162 | 8.5% |
| 5 | (5) | 920 | 48.1% |
| 6 | Alltid (6) | 761 | 39.8% |
| 55 | Ej tillämpligt | 18 | 0.9% |
| 77 | Vägrar | 2 | |
| 88 | Vet ej | 7 | |
| 99 | Inget svar | 4 | |

Varning: Dessa siffror visar att antalet fall finns i datafilen. De kan inte tolkas som sammanfattande statistik.

| | |
|------------------------------------|--|
| Information | [Typ: diskret] [Format: numeric] [Spann: 0- 55] [Missing: *] |
| Statistik [Ej vikt./ Vikt.] | [Valid: 1914 /-] [Ej valid: 13 /-] |

fmlstrs: E34 Hur ofta är den tid spenderad med familj stressande

| | |
|------------------------------------|--|
| Frågetext | Hur ofta är den tid du tillbringar med din närmaste familj stressande? |
| Intervjuarens instruktioner | 'Närmaste familj' innefattar barn, föräldrar, syskon och make/maka/partner. Ej tillämpligt betyder "ingen tid tillbringas med närmaste familj" eller "har ingen närmaste familj". Ange Ip's var på skalan i två positioner t.ex 05 |

| Värde | Etikett | Fall | Procentandel |
|-------|----------------|------|--------------|
| 0 | Aldrig (0) | 315 | 16.5% |
| 1 | (1) | 389 | 20.4% |
| 2 | (2) | 385 | 20.2% |
| 3 | (3) | 276 | 14.5% |
| 4 | (4) | 274 | 14.4% |
| 5 | (5) | 207 | 10.9% |
| 6 | Alltid (6) | 39 | 2.0% |
| 55 | Ej tillämpligt | 22 | 1.2% |
| 77 | Vägrar | 2 | |

| # fmlstrs: E34 Hur ofta är den tid spenderad med familj stressande | | | |
|--|--|-------------|---------------------|
| Värde | Etikett | Fall | Procentandel |
| 88 | Vet ej | 14 | |
| 99 | Inget svar | 4 | |
| <i>Varning: Dessa siffror visar att antalet fall finns i datafilen. De kan inte tolkas som sammanfattande statistik.</i> | | | |
| Information | [Typ: diskret] [Format: numeric] [Spann: 0- 55] [Missing: *] | | |
| Statistik [Ej vikt./ Vikt.] | [Valid: 1907 /-] [Ej valid: 20 /-] | | |

| # chlrrnw: E35 Möjlighet att lära sig nya saker | | | |
|--|---|-------------|---------------------|
| Frågetext | Titta på det här kortet (kort 38) och tala om för mig i vilken utsträckning har du möjlighet att lära dig nya saker? | | |
| Intervjuarens instruktioner | Svara på en skala från 0 till 06, där 0 betyder ingen alls och 06 betyder väldigt stor. ANGE IP'S SVAR PÅ SKALAN I TVÅ POSITIONER, T.EX 05. | | |
| Värde | Etikett | Fall | Procentandel |
| 0 | Ingen alls (0) | 45 | 2.4% |
| 1 | (1) | 26 | 1.4% |
| 2 | (2) | 86 | 4.5% |
| 3 | (3) | 217 | 11.4% |
| 4 | (4) | 394 | 20.7% |
| 5 | (5) | 673 | 35.3% |
| 6 | Väldigt stort (6) | 466 | 24.4% |
| 7 | Vägrar | 4 | |
| 8 | Vet ej | 14 | |
| 9 | Inget svar | 2 | |
| <i>Varning: Dessa siffror visar att antalet fall finns i datafilen. De kan inte tolkas som sammanfattande statistik.</i> | | | |
| Information | [Typ: diskret] [Format: numeric] [Spann: 0- 6] [Missing: *] | | |
| Statistik [Ej vikt./ Vikt.] | [Valid: 1907 /-] [Ej valid: 20 /-] | | |

| # pplahlp: E36 Upplever att människor i grannskapet hjälper varandra | | | |
|--|--|-------------|---------------------|
| Frågetext | Titta på det här kortet (kort 38) och tala om för mig i vilken utsträckning upplever du att människor i ditt grannskap hjälper varandra? | | |
| Värde | Etikett | Fall | Procentandel |
| 0 | Ingen alls (0) | 80 | 4.4% |
| 1 | (1) | 93 | 5.1% |
| 2 | (2) | 212 | 11.6% |
| 3 | (3) | 319 | 17.4% |
| 4 | (4) | 447 | 24.4% |
| 5 | (5) | 481 | 26.2% |
| 6 | Väldigt stort (6) | 201 | 11.0% |
| 7 | Vägrar | 2 | |
| 8 | Vet ej | 85 | |
| 9 | Inget svar | 7 | |
| <i>Varning: Dessa siffror visar att antalet fall finns i datafilen. De kan inte tolkas som sammanfattande statistik.</i> | | | |
| Information | [Typ: diskret] [Format: numeric] [Spann: 0- 6] [Missing: *] | | |
| Statistik [Ej vikt./ Vikt.] | [Valid: 1833 /-] [Ej valid: 94 /-] | | |

| # trtrsp: E37 Upplever att människor behandlar dig med respekt | | | |
|--|--|-------------|---------------------|
| Frågetext | Titta på det här kortet (kort 38) och tala om för mig i vilken utsträckning upplever du att människor behandlar dig med respekt? | | |
| Värde | Etikett | Fall | Procentandel |
| 0 | Ingen alls (0) | 7 | 0.4% |
| 1 | (1) | 7 | 0.4% |
| 2 | (2) | 27 | 1.4% |
| 3 | (3) | 112 | 5.9% |

| # trtrrsp: E37 Upplever att människor behandlar dig med respekt | | | |
|---|-------------------|------|--------------|
| Värde | Etikett | Fall | Procentandel |
| 4 | (4) | 389 | 20.5% |
| 5 | (5) | 1032 | 54.4% |
| 6 | Väldigt stort (6) | 324 | 17.1% |
| 7 | Vägrar | 1 | |
| 8 | Vet ej | 22 | |
| 9 | Inget svar | 6 | |

Varning: Dessa siffror visar att antalet fall finns i datafilen. De kan inte tolkas som sammanfattande statistik.

| | |
|------------------------------------|---|
| Information | [Typ: diskret] [Format: numeric] [Spann: 0- 6] [Missing: *] |
| Statistik [Ej vikt./ Vikt.] | [Valid: 1898 /-] [Ej valid: 29 /-] |

| # trtunf: E38 Upplever att människor behandlar dig orättvist | | | |
|--|--|------|--------------|
| Frågetext | Titta på det här kortet (kort 38) och tala om för mig i vilken utsträckning upplever du att människor behandlar dig orättvist? | | |
| Värde | Etikett | Fall | Procentandel |
| 0 | Ingen alls (0) | 455 | 23.9% |
| 1 | (1) | 605 | 31.8% |
| 2 | (2) | 444 | 23.3% |
| 3 | (3) | 202 | 10.6% |
| 4 | (4) | 109 | 5.7% |
| 5 | (5) | 65 | 3.4% |
| 6 | Väldigt stort (6) | 22 | 1.2% |
| 7 | Vägrar | 1 | |
| 8 | Vet ej | 18 | |
| 9 | Inget svar | 6 | |

Varning: Dessa siffror visar att antalet fall finns i datafilen. De kan inte tolkas som sammanfattande statistik.

| | |
|------------------------------------|---|
| Information | [Typ: diskret] [Format: numeric] [Spann: 0- 6] [Missing: *] |
| Statistik [Ej vikt./ Vikt.] | [Valid: 1902 /-] [Ej valid: 25 /-] |

| # rndsrsv: E39 Upplever att du får den uppskattning du förtjänar för vad du gör | | | |
|---|--|------|--------------|
| Frågetext | Titta på det här kortet (kort 38) och tala om för mig i vilken utsträckning upplever du att du får den uppskattning du förtjänar för vad du gör? | | |
| Värde | Etikett | Fall | Procentandel |
| 0 | Ingen alls (0) | 18 | 1.0% |
| 1 | (1) | 29 | 1.5% |
| 2 | (2) | 73 | 3.9% |
| 3 | (3) | 288 | 15.3% |
| 4 | (4) | 534 | 28.3% |
| 5 | (5) | 725 | 38.4% |
| 6 | Väldigt stort (6) | 220 | 11.7% |
| 7 | Vägrar | 1 | |
| 8 | Vet ej | 34 | |
| 9 | Inget svar | 5 | |

Varning: Dessa siffror visar att antalet fall finns i datafilen. De kan inte tolkas som sammanfattande statistik.

| | |
|--------------------|---|
| Information | [Typ: diskret] [Format: numeric] [Spann: 0- 6] [Missing: *] |
|--------------------|---|

| | |
|--|------------------------------------|
| # rcndsrv: E39 Upplever att du får den uppskattning du förtjänar för vad du gör | |
| Statistik [Ej vikt./ Vikt.] | [Valid: 1887 /-] [Ej valid: 40 /-] |

| | | | |
|--|---|-------------|---------------------|
| # dngval: E40 Känner att det jag gör i livet är värdefullt och meningsfullt | | | |
| Frågetext | I hur stor utsträckning instämmer du i eller tar avstånd från vart och ett av följande påståenden? - I allmänhet känner jag att vad jag gör i livet är värdefullt och meningsfullt. | | |
| Värde | Etikett | Fall | Procentandel |
| 1 | Instämmer starkt | 203 | 10.6% |
| 2 | Instämmer | 1392 | 72.7% |
| 3 | Varken instämmer eller tar avstånd | 269 | 14.1% |
| 4 | Tar avstånd | 48 | 2.5% |
| 5 | Tar starkt avstånd | 2 | 0.1% |
| 7 | Vägrar | 1 | |
| 8 | Vet ej | 9 | |
| 9 | Inget svar | 3 | |
| <i>Varning: Dessa siffror visar att antalet fall finns i datafilen. De kan inte tolkas som sammanfattande statistik.</i> | | | |
| Information | [Typ: diskret] [Format: numeric] [Spann: 1- 5] [Missing: *] | | |
| Statistik [Ej vikt./ Vikt.] | [Valid: 1914 /-] [Ej valid: 13 /-] | | |

| | | | |
|--|--|-------------|---------------------|
| # hlrprtrn: E41 Om jag hjälper någon förväntar jag mig att få hjälp tillbaka | | | |
| Frågetext | I hur stor utsträckning instämmer du i eller tar avstånd från vart och ett av följande påståenden? - Om jag hjälper någon förväntar jag mig att få hjälp tillbaka. | | |
| Värde | Etikett | Fall | Procentandel |
| 1 | Instämmer starkt | 65 | 3.4% |
| 2 | Instämmer | 613 | 32.0% |
| 3 | Varken instämmer eller tar avstånd | 537 | 28.0% |
| 4 | Tar avstånd | 597 | 31.2% |
| 5 | Tar starkt avstånd | 104 | 5.4% |
| 7 | Vägrar | 1 | |
| 8 | Vet ej | 6 | |
| 9 | Inget svar | 4 | |
| <i>Varning: Dessa siffror visar att antalet fall finns i datafilen. De kan inte tolkas som sammanfattande statistik.</i> | | | |
| Information | [Typ: diskret] [Format: numeric] [Spann: 1- 5] [Missing: *] | | |
| Statistik [Ej vikt./ Vikt.] | [Valid: 1916 /-] [Ej valid: 11 /-] | | |

| | | | |
|---|--|-------------|---------------------|
| # nhpft: E42 Svårt att vara hoppfull om världens framtid | | | |
| Frågetext | I hur stor utsträckning instämmer du i eller tar avstånd från vart och ett av följande påståenden? - Såsom det ser ut nu, har jag svårt att vara hoppfull om världens framtid. | | |
| Värde | Etikett | Fall | Procentandel |
| 1 | Instämmer starkt | 57 | 3.0% |
| 2 | Instämmer | 531 | 28.1% |
| 3 | Varken instämmer eller tar avstånd | 654 | 34.6% |
| 4 | Tar avstånd | 603 | 31.9% |
| 5 | Tar starkt avstånd | 45 | 2.4% |
| 7 | Vägrar | 1 | |

| # nhpft: E42 Svårt att vara hoppfull om världens framtid | | | |
|--|---|------|--------------|
| Värde | Etikett | Fall | Procentandel |
| 8 | Vet ej | 33 | |
| 9 | Inget svar | 3 | |
| <i>Varning: Dessa siffror visar att antalet fall finns i datafilen. De kan inte tolkas som sammanfattande statistik.</i> | | | |
| Information | [Typ: diskret] [Format: numeric] [Spann: 1- 5] [Missing: *] | | |
| Statistik [Ej vikt./ Vikt.] | [Valid: 1890 /-] [Ej valid: 37 /-] | | |

| # ppllfc: E43 Det finns få människor i mitt liv som verkligen bryr sig om mig | | | |
|--|--|------|--------------|
| Frågetext | I hur stor utsträckning instämmer du i eller tar avstånd från vart och ett av följande påståenden? - Det finns människor i mitt liv som verkligen bryr sig om mig. | | |
| Värde | Etikett | Fall | Procentandel |
| 1 | Instämmer starkt | 898 | 46.8% |
| 2 | Instämmer | 983 | 51.3% |
| 3 | Varken instämmer eller tar avstånd | 26 | 1.4% |
| 4 | Tar avstånd | 8 | 0.4% |
| 5 | Tar starkt avstånd | 3 | 0.2% |
| 7 | Vägrar | 1 | |
| 8 | Vet ej | 5 | |
| 9 | Inget svar | 3 | |
| <i>Varning: Dessa siffror visar att antalet fall finns i datafilen. De kan inte tolkas som sammanfattande statistik.</i> | | | |
| Information | [Typ: diskret] [Format: numeric] [Spann: 1- 5] [Missing: *] | | |
| Statistik [Ej vikt./ Vikt.] | [Valid: 1918 /-] [Ej valid: 9 /-] | | |

| # lfwr: E44 För de flesta människor i Sverige blir livet sämre | | | |
|--|--|------|--------------|
| Frågetext | I hur stor utsträckning instämmer du i eller tar avstånd från vart och ett av följande påståenden? - För de flesta människor i Sverige blir livet sämre snarare än bättre. | | |
| Värde | Etikett | Fall | Procentandel |
| 1 | Instämmer starkt | 52 | 2.8% |
| 2 | Instämmer | 487 | 26.3% |
| 3 | Varken instämmer eller tar avstånd | 649 | 35.0% |
| 4 | Tar avstånd | 617 | 33.3% |
| 5 | Tar starkt avstånd | 50 | 2.7% |
| 7 | Vägrar | 0 | |
| 8 | Vet ej | 67 | |
| 9 | Inget svar | 5 | |
| <i>Varning: Dessa siffror visar att antalet fall finns i datafilen. De kan inte tolkas som sammanfattande statistik.</i> | | | |
| Information | [Typ: diskret] [Format: numeric] [Spann: 1- 5] [Missing: *] | | |
| Statistik [Ej vikt./ Vikt.] | [Valid: 1855 /-] [Ej valid: 72 /-] | | |

| # flclpla: E45 Känner samhörighet med människorna i grannskapet | | | |
|---|---|------|--------------|
| Frågetext | I hur stor utsträckning instämmer du i eller tar avstånd från vart och ett av följande påståenden? - Jag känner samhörighet med människorna i mitt grannskap. | | |
| Värde | Etikett | Fall | Procentandel |
| 1 | Instämmer starkt | 100 | 5.3% |

| # flclpla: E45 Känner samhörighet med människorna i grannskapet | | | |
|--|---|------|--------------|
| Värde | Etikett | Fall | Procentandel |
| 2 | Instämmer | 1032 | 54.5% |
| 3 | Varken instämmer eller tar avstånd | 495 | 26.1% |
| 4 | Tar avstånd | 232 | 12.3% |
| 5 | Tar starkt avstånd | 34 | 1.8% |
| 7 | Vägrar | 1 | |
| 8 | Vet ej | 29 | |
| 9 | Inget svar | 4 | |
| <i>Varning: Dessa siffror visar att antalet fall finns i datafilen. De kan inte tolkas som sammanfattande statistik.</i> | | | |
| Information | [Typ: diskret] [Format: numeric] [Spann: 1- 5] [Missing: *] | | |
| Statistik [Ej vikt./ Vikt.] | [Valid: 1893 /-] [Ej valid: 34 /-] | | |

| # fstwttv: E46 Ever feel frustrated by having watched too much television | | | |
|--|--|------|--------------|
| Frågetext | Känner du dig någonsin frustrerad över att ha tittat för mycket på TV? | | |
| Värde | Etikett | Fall | Procentandel |
| 1 | Ja, ofta | 66 | 3.4% |
| 2 | Ja, då och då | 306 | 15.9% |
| 3 | Bara ibland | 455 | 23.7% |
| 4 | Nej, aldrig | 1052 | 54.8% |
| 5 | Tittar aldrig på TV | 40 | 2.1% |
| 7 | Vägrar | 1 | |
| 8 | Vet ej | 4 | |
| 9 | Inget svar | 3 | |
| <i>Varning: Dessa siffror visar att antalet fall finns i datafilen. De kan inte tolkas som sammanfattande statistik.</i> | | | |
| Information | [Typ: diskret] [Format: numeric] [Spann: 1- 5] [Missing: *] | | |
| Statistik [Ej vikt./ Vikt.] | [Valid: 1919 /-] [Ej valid: 8 /-] | | |

| # pdwrkcr: E47 För tillfället betalt arbete av något slag | | | |
|--|---|------|--------------|
| Frågetext | Har du för tillfället något betalt arbete av något slag? | | |
| Värde | Etikett | Fall | Procentandel |
| 1 | Ja | 1243 | 64.6% |
| 2 | Nej | 682 | 35.4% |
| 7 | Vägrar | 0 | |
| 8 | Vet ej | 1 | |
| 9 | Inget svar | 1 | |
| <i>Varning: Dessa siffror visar att antalet fall finns i datafilen. De kan inte tolkas som sammanfattande statistik.</i> | | | |
| Information | [Typ: diskret] [Format: numeric] [Spann: 1- 2] [Missing: *] | | |
| Statistik [Ej vikt./ Vikt.] | [Valid: 1925 /-] [Ej valid: 2 /-] | | |

| # stfjb: E48 Hur nöjd med nuvarande arbete | | | |
|--|--|------|--------------|
| Frågetext | På det hela taget, hur nöjd är du med ditt nuvarande arbete? | | |
| Värde | Etikett | Fall | Procentandel |
| 0 | Extremt missnöjd (0) | 5 | 0.4% |

| # stfjb: E48 Hur nöjd med nuvarande arbete | | | |
|--|-------------------|------|--------------|
| Värde | Etikett | Fall | Procentandel |
| 1 | (1) | 9 | 0.7% |
| 2 | (2) | 17 | 1.4% |
| 3 | (3) | 32 | 2.6% |
| 4 | (4) | 33 | 2.7% |
| 5 | (5) | 78 | 6.3% |
| 6 | (6) | 119 | 9.6% |
| 7 | (7) | 232 | 18.7% |
| 8 | (8) | 383 | 30.8% |
| 9 | (9) | 212 | 17.1% |
| 10 | Extremt nöjd (10) | 122 | 9.8% |
| 66 | Ej tillämpligt | 683 | |
| 77 | Vägrar | 0 | |
| 88 | Vet ej | 1 | |
| 99 | Inget svar | 1 | |

Varning: Dessa siffror visar att antalet fall finns i datafilen. De kan inte tolkas som sammanfattande statistik.

| | |
|------------------------------------|--|
| Information | [Typ: diskret] [Format: numeric] [Spann: 0- 10] [Missing: *] |
| Statistik [Ej vikt./ Vikt.] | [Valid: 1242 /-] [Ej valid: 685 /-] |

| # stfjbot: E49 Nöjd med balansen mellan tid ägnad åt arbete och tid ägnad åt andra saker i livet | | | |
|--|--|------|--------------|
| Frågetext | Hur nöjd är du med balansen mellan den tid du ägnar åt ditt arbete och den tid du ägnar åt andra saker i ditt liv? | | |
| Värde | Etikett | Fall | Procentandel |
| 0 | Extremt missnöjd (0) | 14 | 1.1% |
| 1 | (1) | 14 | 1.1% |
| 2 | (2) | 66 | 5.3% |
| 3 | (3) | 114 | 9.2% |
| 4 | (4) | 136 | 11.0% |
| 5 | (5) | 177 | 14.3% |
| 6 | (6) | 150 | 12.1% |
| 7 | (7) | 204 | 16.5% |
| 8 | (8) | 197 | 15.9% |
| 9 | (9) | 97 | 7.8% |
| 10 | Extremt nöjd (10) | 70 | 5.6% |
| 66 | Ej tillämpligt | 683 | |
| 77 | Vägrar | 0 | |
| 88 | Vet ej | 4 | |
| 99 | Inget svar | 1 | |

Varning: Dessa siffror visar att antalet fall finns i datafilen. De kan inte tolkas som sammanfattande statistik.

| | |
|------------------------------------|--|
| Information | [Typ: diskret] [Format: numeric] [Spann: 0- 10] [Missing: *] |
| Statistik [Ej vikt./ Vikt.] | [Valid: 1239 /-] [Ej valid: 688 /-] |

| # jbintr: E50 Tycker arbete är intressant, hur ofta | |
|---|---|
| Frågetext | Hur ofta tycker du att ditt arbete är intressant? |

jbintr: E50 Tycker arbete är intressant, hur ofta

| Värde | Etikett | Fall | Procentandel |
|-------|----------------|------|--------------|
| 0 | Aldrig (0) | 14 | 1.1% |
| 1 | (1) | 19 | 1.5% |
| 2 | (2) | 53 | 4.3% |
| 3 | (3) | 103 | 8.3% |
| 4 | (4) | 232 | 18.7% |
| 5 | (5) | 583 | 46.9% |
| 6 | Alltid (6) | 239 | 19.2% |
| 66 | Ej tillämpligt | 683 | |
| 77 | Vägrar | 0 | |
| 88 | Vet ej | 0 | |
| 99 | Inget svar | 1 | |

Varning: Dessa siffror visar att antalet fall finns i datafilen. De kan inte tolkas som sammanfattande statistik.

| | |
|------------------------------------|---|
| Information | [Typ: diskret] [Format: numeric] [Spann: 0- 6] [Missing: *] |
| Statistik [Ej vikt./ Vikt.] | [Valid: 1243 /-] [Ej valid: 684 /-] |

jbstsr: E51 Tycker arbete är stressande, hur ofta

| Frågetext | | Hur ofta tycker du att ditt arbete är stressande? | |
|-----------|----------------|---|--------------|
| Värde | Etikett | Fall | Procentandel |
| 0 | Aldrig (0) | 45 | 3.6% |
| 1 | (1) | 78 | 6.3% |
| 2 | (2) | 129 | 10.4% |
| 3 | (3) | 217 | 17.5% |
| 4 | (4) | 293 | 23.6% |
| 5 | (5) | 324 | 26.1% |
| 6 | Alltid (6) | 156 | 12.6% |
| 66 | Ej tillämpligt | 683 | |
| 77 | Vägrar | 0 | |
| 88 | Vet ej | 1 | |
| 99 | Inget svar | 1 | |






Varning: Dessa siffror visar att antalet fall finns i datafilen. De kan inte tolkas som sammanfattande statistik.








| | |
|------------------------------------|---|
| Information | [Typ: diskret] [Format: numeric] [Spann: 0- 6] [Missing: *] |
| Statistik [Ej vikt./ Vikt.] | [Valid: 1242 /-] [Ej valid: 685 /-] |

uempnyr: E52 Bli arbetslös inom de närmaste 12 månaderna, hur troligt

| Frågetext | | Hur troligt är det att du kommer att bli arbetslös inom de närmaste 12 månaderna? Skulle du säga att det är..... | |
|-----------|-----------------------|--|--------------|
| Värde | Etikett | Fall | Procentandel |
| 1 | Mycket troligt | 56 | 4.5% |
| 2 | Troligt | 65 | 5.3% |
| 3 | Inte särskilt troligt | 317 | 25.7% |
| 4 | Inte troligt alls | 797 | 64.5% |
| 6 | Ej tillämpligt | 683 | |
| 7 | Vägrar | 0 | |
| 8 | Vet ej | 7 | |

| # uempnyr: E52 Bli arbetslös inom de närmaste 12 månaderna, hur troligt | | | |
|--|---|------|--------------|
| Värde | Etikett | Fall | Procentandel |
| 9 | Inget svar | 2 | |
| <i>Varning: Dessa siffror visar att antalet fall finns i datafilen. De kan inte tolkas som sammanfattande statistik.</i> | | | |
| Information | [Typ: diskret] [Format: numeric] [Spann: 1- 4] [Missing: *] | | |
| Statistik [Ej vikt./ Vikt.] | [Valid: 1235 /-] [Ej valid: 692 /-] | | |

| # pdaprp: E53 Får rimlig lön, med tanke på arbetsinsatser och arbetsresultat | | | |
|--|---|------|--|
| Frågetext | I hur stor utsträckning instämmer du i eller tar avstånd från följande påstående? - Med tanke på mina samlade arbetsinsatser och arbetsresultat så upplever jag min lön som rimlig. | | |
| Värde | Etikett | Fall | Procentandel |
| 1 | Instämmer starkt | 62 |  5.0% |
| 2 | Instämmer | 559 |  45.1% |
| 3 | Varken instämmer eller tar avstånd | 199 |  16.1% |
| 4 | Tar avstånd | 354 |  28.6% |
| 5 | Tar starkt avstånd | 65 |  5.2% |
| 6 | Ej tillämpligt | 683 | |
| 7 | Vägrar | 0 | |
| 8 | Vet ej | 3 | |
| 9 | Inget svar | 2 | |
| <i>Varning: Dessa siffror visar att antalet fall finns i datafilen. De kan inte tolkas som sammanfattande statistik.</i> | | | |
| Information | [Typ: diskret] [Format: numeric] [Spann: 1- 5] [Missing: *] | | |
| Statistik [Ej vikt./ Vikt.] | [Valid: 1239 /-] [Ej valid: 688 /-] | | |

| # inccmp: E54 Viktigt att jämföra inkomst med andra människors inkomst | | | |
|--|--|------|--|
| Frågetext | Hur viktigt är det för dig att jämföra din inkomst med andra människors inkomster? | | |
| Värde | Etikett | Fall | Procentandel |
| 0 | Inte alls viktigt (0) | 285 |  23.0% |
| 1 | (1) | 182 |  14.7% |
| 2 | (2) | 208 |  16.8% |
| 3 | (3) | 183 |  14.8% |
| 4 | (4) | 180 |  14.5% |
| 5 | (5) | 148 |  11.9% |
| 6 | Mycket viktigt (6) | 53 |  4.3% |
| 66 | Ej tillämpligt | 683 | |
| 77 | Vägrar | 0 | |
| 88 | Vet ej | 4 | |
| 99 | Inget svar | 1 | |
| <i>Varning: Dessa siffror visar att antalet fall finns i datafilen. De kan inte tolkas som sammanfattande statistik.</i> | | | |
| Information | [Typ: diskret] [Format: numeric] [Spann: 0- 6] [Missing: *] | | |
| Statistik [Ej vikt./ Vikt.] | [Valid: 1239 /-] [Ej valid: 688 /-] | | |

| # inccmpw: E55 Vems inkomst mest troligt att jämföra med | |
|--|---|
| Frågetext | Vems inkomst skulle du mest troligt jämföra med din egen? |

| # inccmpw: E55 Vems inkomst mest trolig att jämföra med | | | |
|--|---|------|--------------|
| Värde | Etikett | Fall | Procentandel |
| 1 | Kollegor | 712 | 57.6% |
| 2 | Familjemedlemmar | 69 | 5.6% |
| 3 | Vänner | 126 | 10.2% |
| 4 | Några andra | 71 | 5.7% |
| 5 | Jämför inte | 259 | 20.9% |
| 6 | Ej tillämpligt | 683 | |
| 7 | Vägrar | 0 | |
| 8 | Vet ej | 5 | |
| 9 | Inget svar | 2 | |
| <i>Varning: Dessa siffror visar att antalet fall finns i datafilen. De kan inte tolkas som sammanfattande statistik.</i> | | | |
| Information | [Typ: diskret] [Format: numeric] [Spann: 1- 5] [Missing: *] | | |
| Statistik [Ej vikt./ Vikt.] | [Valid: 1237 /-] [Ej valid: 690 /-] | | |

| # hhmmb: F1 Antal personer i hushåll | | | |
|--|--|------|--------------|
| Inledande fråga | Nu skulle jag vilja fråga några saker om dig själv och andra i ditt hushåll. | | |
| Frågetext | Om du räknar med dig själv, hur många personer - inklusive barn - bor i detta hushåll? | | |
| Värde | Etikett | Fall | Procentandel |
| 77 | Vägrar | 0 | |
| 88 | Vet ej | 0 | |
| 99 | Inget svar | 2 | |
| <i>Varning: Dessa siffror visar att antalet fall finns i datafilen. De kan inte tolkas som sammanfattande statistik.</i> | | | |
| Information | [Typ: kontinuerlig] [Format: numeric] [Spann: 1- 12] [Missing: *] | | |
| Statistik [Ej vikt./ Vikt.] | [Valid: 1925 /-] [Ej valid: 2 /-] [Medelvärde: 2.568 /-] [StdAv: 1.322 /-] | | |

| # gndr: F2_1 Kön | | | |
|--|---|------|--------------|
| Frågetext | Är intervjupersonen man eller kvinna? | | |
| Värde | Etikett | Fall | Procentandel |
| 1 | Man | 951 | 49.4% |
| 2 | Kvinna | 975 | 50.6% |
| 9 | Inget svar | 1 | |
| <i>Varning: Dessa siffror visar att antalet fall finns i datafilen. De kan inte tolkas som sammanfattande statistik.</i> | | | |
| Information | [Typ: diskret] [Format: numeric] [Spann: 1- 2] [Missing: *] | | |
| Statistik [Ej vikt./ Vikt.] | [Valid: 1926 /-] [Ej valid: 1 /-] | | |

| # gndr2: F2_2 Kön: Andra personen i hushållet | | | |
|---|--|------|--------------|
| Inledande fråga | Om vi nu talar om hushållets andra medlemmar i åldersordning. | | |
| Frågetext | Den äldsta personen i hushållet, förutom du själv, är det en man eller kvinna? | | |
| Värde | Etikett | Fall | Procentandel |
| 1 | Man | 786 | 51.8% |
| 2 | Kvinna | 731 | 48.2% |
| 6 | Ej tillämpligt | 407 | |
| 7 | Vägrar | 0 | |

| # gndr2: F2_2 Kön: Andra personen i hushållet | | | |
|--|---|------|--------------|
| Värde | Etikett | Fall | Procentandel |
| 9 | Inget svar | 3 | |
| <i>Varning: Dessa siffror visar att antalet fall finns i datafilen. De kan inte tolkas som sammanfattande statistik.</i> | | | |
| Information | [Typ: diskret] [Format: numeric] [Spann: 1- 2] [Missing: *] | | |
| Statistik [Ej vikt./ Vikt.] | [Valid: 1517 /-] [Ej valid: 410 /-] | | |

| # gndr3: F2_3 Kön: Tredje personen i hushållet | | | |
|--|---|------|--------------|
| Frågetext | Den näst äldsta personen i hushållet, förutom du själv, är det en man eller kvinna? | | |
| Värde | Etikett | Fall | Procentandel |
| 1 | Man | 349 | 44.0% |
| 2 | Kvinna | 445 | 56.0% |
| 6 | Ej tillämplig | 1128 | |
| 7 | Vill ej svara | 0 | |
| 9 | Inget svar | 5 | |
| <i>Varning: Dessa siffror visar att antalet fall finns i datafilen. De kan inte tolkas som sammanfattande statistik.</i> | | | |
| Information | [Typ: diskret] [Format: numeric] [Spann: 1- 2] [Missing: *] | | |
| Statistik [Ej vikt./ Vikt.] | [Valid: 794 /-] [Ej valid: 1133 /-] | | |

| # gndr4: F2_4 Kön: Fjärde personen i hushållet | | | |
|--|---|------|--------------|
| Frågetext | Nästa person i hushållet, förutom du själv, är det en man eller kvinna? | | |
| Värde | Etikett | Fall | Procentandel |
| 1 | Man | 255 | 52.8% |
| 2 | Kvinna | 228 | 47.2% |
| 6 | Ej tillämplig | 1441 | |
| 7 | Vill ej svara | 0 | |
| 9 | Inget svar | 3 | |
| <i>Varning: Dessa siffror visar att antalet fall finns i datafilen. De kan inte tolkas som sammanfattande statistik.</i> | | | |
| Information | [Typ: diskret] [Format: numeric] [Spann: 1- 2] [Missing: *] | | |
| Statistik [Ej vikt./ Vikt.] | [Valid: 483 /-] [Ej valid: 1444 /-] | | |

| # gndr5: F2_5 Kön: Femte personen i hushållet | | | |
|--|---|------|--------------|
| Frågetext | Nästa person i hushållet, förutom du själv, är det en man eller kvinna? | | |
| Värde | Etikett | Fall | Procentandel |
| 1 | Man | 68 | 44.2% |
| 2 | Kvinna | 86 | 55.8% |
| 6 | Ej tillämplig | 1770 | |
| 7 | Vill ej svara | 0 | |
| 9 | Inget svar | 3 | |
| <i>Varning: Dessa siffror visar att antalet fall finns i datafilen. De kan inte tolkas som sammanfattande statistik.</i> | | | |
| Information | [Typ: diskret] [Format: numeric] [Spann: 1- 2] [Missing: *] | | |
| Statistik [Ej vikt./ Vikt.] | [Valid: 154 /-] [Ej valid: 1773 /-] | | |


| # gndr6: F2_6 Kön: Sjätte personen i hushållet | | | |
|--|---|------|--------------|
| Frågetext | Nästa person i hushållet, förutom du själv, är det en man eller kvinna? | | |
| Värde | Etikett | Fall | Procentandel |
| 1 | Man | 27 | 58.7% |
| 2 | Kvinna | 19 | 41.3% |
| 6 | Ej tillämplig | 1878 | |
| 7 | Vill ej svara | 0 | |
| 9 | Inget svar | 3 | |
| <i>Varning: Dessa siffror visar att antalet fall finns i datafilen. De kan inte tolkas som sammanfattande statistik.</i> | | | |
| Information | [Typ: diskret] [Format: numeric] [Spann: 1- 2] [Missing: *] | | |
| Statistik [Ej vikt./ Vikt.] | [Valid: 46 /-] [Ej valid: 1881 /-] | | |


| # gndr7: F2_7 Kön: Sjunde personen i hushållet | | | |
|--|---|------|--------------|
| Frågetext | Nästa person i hushållet, förutom du själv, är det en man eller kvinna? | | |
| Värde | Etikett | Fall | Procentandel |
| 1 | Man | 9 | 75.0% |
| 2 | Kvinna | 3 | 25.0% |
| 6 | Ej tillämplig | 1912 | |
| 7 | Vill ej svara | 0 | |
| 9 | Inget svar | 3 | |
| <i>Varning: Dessa siffror visar att antalet fall finns i datafilen. De kan inte tolkas som sammanfattande statistik.</i> | | | |
| Information | [Typ: diskret] [Format: numeric] [Spann: 1- 2] [Missing: *] | | |
| Statistik [Ej vikt./ Vikt.] | [Valid: 12 /-] [Ej valid: 1915 /-] | | |


| # gndr8: F2_8 Kön: Åttonde personen i hushållet | | | |
|--|---|------|--------------|
| Frågetext | Nästa person i hushållet, förutom du själv, är det en man eller kvinna? | | |
| Värde | Etikett | Fall | Procentandel |
| 1 | Man | 0 | |
| 2 | Kvinna | 4 | 100.0% |
| 6 | Ej tillämplig | 1921 | |
| 7 | Vill ej svara | 0 | |
| 9 | Inget svar | 2 | |
| <i>Varning: Dessa siffror visar att antalet fall finns i datafilen. De kan inte tolkas som sammanfattande statistik.</i> | | | |
| Information | [Typ: diskret] [Format: numeric] [Spann: 1- 2] [Missing: *] | | |
| Statistik [Ej vikt./ Vikt.] | [Valid: 4 /-] [Ej valid: 1923 /-] | | |

| # gndr9: F2_9 Kön: Nionde personen i hushållet | | | |
|--|---|------|--------------|
| Frågetext | Nästa person i hushållet, förutom du själv, är det en man eller kvinna? | | |
| Värde | Etikett | Fall | Procentandel |
| 1 | Man | 1 | 33.3% |
| 2 | Kvinna | 2 | 66.7% |
| 6 | Ej tillämplig | 1922 | |
| 7 | Vill ej svara | 0 | |
| 9 | Inget svar | 2 | |

| # gndr9: F2_9 Kön: Nionde personen i hushållet | |
|--|---|
| <i>Varning: Dessa siffror visar att antalet fall finns i datafilen. De kan inte tolkas som sammanfattande statistik.</i> | |
| Information | [Typ: diskret] [Format: numeric] [Spann: 1- 2] [Missing: *] |
| Statistik [Ej vikt./ Vikt.] | [Valid: 3 /-] [Ej valid: 1924 /-] |

| # gndr10: F2_10 Kön: Tionde personen i hushållet | | | |
|--|---|-------------|---|
| Frågetext | Nästa person i hushållet, förutom du själv, är det en man eller kvinna? | | |
| Värde | Etikett | Fall | Procentandel |
| 1 | Man | 1 |  100.0% |
| 2 | Kvinna | 0 | |
| 6 | Ej tillämplig | 1924 | |
| 7 | Vill ej svara | 0 | |
| 9 | Inget svar | 2 | |
| <i>Varning: Dessa siffror visar att antalet fall finns i datafilen. De kan inte tolkas som sammanfattande statistik.</i> | | | |
| Information | [Typ: diskret] [Format: numeric] [Spann: 1- 2] [Missing: *] | | |
| Statistik [Ej vikt./ Vikt.] | [Valid: 1 /-] [Ej valid: 1926 /-] | | |

| # gndr11: F2_11 Kön: Elfte personen i hushållet | | | |
|--|---|-------------|---|
| Frågetext | Nästa person i hushållet, förutom du själv, är det en man eller kvinna? | | |
| Värde | Etikett | Fall | Procentandel |
| 1 | Man | 0 | |
| 2 | Kvinna | 1 |  100.0% |
| 6 | Ej tillämplig | 1924 | |
| 7 | Vill ej svara | 0 | |
| 9 | Inget svar | 2 | |
| <i>Varning: Dessa siffror visar att antalet fall finns i datafilen. De kan inte tolkas som sammanfattande statistik.</i> | | | |
| Information | [Typ: diskret] [Format: numeric] [Spann: 1- 2] [Missing: *] | | |
| Statistik [Ej vikt./ Vikt.] | [Valid: 1 /-] [Ej valid: 1926 /-] | | |

| # gndr12: F2_12 Kön: Tolfte personen i hushållet | | | |
|--|---|-------------|---|
| Frågetext | Nästa person i hushållet, förutom du själv, är det en man eller kvinna? | | |
| Värde | Etikett | Fall | Procentandel |
| 1 | Man | 1 |  100.0% |
| 2 | Kvinna | 0 | |
| 6 | Ej tillämplig | 1924 | |
| 7 | Vill ej svara | 0 | |
| 9 | Inget svar | 2 | |
| <i>Varning: Dessa siffror visar att antalet fall finns i datafilen. De kan inte tolkas som sammanfattande statistik.</i> | | | |
| Information | [Typ: diskret] [Format: numeric] [Spann: 1- 2] [Missing: *] | | |
| Statistik [Ej vikt./ Vikt.] | [Valid: 1 /-] [Ej valid: 1926 /-] | | |

| # gndr13: F2_13 Kön: Trettonde personen i hushållet | |
|---|---|
| Frågetext | Nästa person i hushållet, förutom du själv, är det en man eller kvinna? |

| # gndr13: F2_13 Kön: Trettonde personen i hushållet | | | |
|--|---|------|--------------|
| Värde | Etikett | Fall | Procentandel |
| 1 | Man | 0 | |
| 2 | Kvinna | 0 | |
| 6 | Ej tillämplig | 0 | |
| 7 | Vill ej svara | 0 | |
| 9 | Inget svar | 0 | |
| Sysmiss | | 1927 | |
| <i>Varning: Dessa siffror visar att antalet fall finns i datafilen. De kan inte tolkas som sammanfattande statistik.</i> | | | |
| Information | [Typ: diskret] [Format: numeric] [Spann: 1- 2] [Missing: *] | | |
| Statistik [Ej vikt./ Vikt.] | [Valid: 0 /-] [Ej valid: 1927 /-] | | |

| # gndr14: F2_14 Kön: Fjortonde personen i hushållet | | | |
|--|---|------|--------------|
| Frågetext | Nästa person i hushållet, förutom du själv, är det en man eller kvinna? | | |
| Värde | Etikett | Fall | Procentandel |
| 1 | Man | 0 | |
| 2 | Kvinna | 0 | |
| 6 | Ej tillämplig | 0 | |
| 7 | Vill ej svara | 0 | |
| 9 | Inget svar | 0 | |
| Sysmiss | | 1927 | |
| <i>Varning: Dessa siffror visar att antalet fall finns i datafilen. De kan inte tolkas som sammanfattande statistik.</i> | | | |
| Information | [Typ: diskret] [Format: numeric] [Spann: 1- 2] [Missing: *] | | |
| Statistik [Ej vikt./ Vikt.] | [Valid: 0 /-] [Ej valid: 1927 /-] | | |

| # gndr15: F2_15 Kön: Femtonde personen i hushållet | | | |
|--|---|------|--------------|
| Frågetext | Nästa person i hushållet, förutom du själv, är det en man eller kvinna? | | |
| Värde | Etikett | Fall | Procentandel |
| 1 | Man | 0 | |
| 2 | Kvinna | 0 | |
| 6 | Ej tillämplig | 0 | |
| 7 | Vill ej svara | 0 | |
| 9 | Inget svar | 0 | |
| Sysmiss | | 1927 | |
| <i>Varning: Dessa siffror visar att antalet fall finns i datafilen. De kan inte tolkas som sammanfattande statistik.</i> | | | |
| Information | [Typ: diskret] [Format: numeric] [Spann: 1- 2] [Missing: *] | | |
| Statistik [Ej vikt./ Vikt.] | [Valid: 0 /-] [Ej valid: 1927 /-] | | |

| # yrbrn: F3_1.1 Födelseår | | | |
|---------------------------|----------------------|------|--------------|
| Frågetext | Vilket år föddes du? | | |
| Värde | Etikett | Fall | Procentandel |
| 7777 | Vägrar | 0 | |
| 8888 | Vet ej | 0 | |
| 9999 | Inget svar | 1 | |

| # yrbrn: F3_1.1 Födelseår | |
|--|--|
| <i>Varning: Dessa siffror visar att antalet fall finns i datafilen. De kan inte tolkas som sammanfattande statistik.</i> | |
| Information | [Typ: kontinuerlig] [Format: numeric] [Spann: 1913- 1991] [Missing: *] |
| Statistik [Ej vikt./ Vikt.] | [Valid: 1926 /-] [Ej valid: 1 /-] [Medelvärde: 1959.176 /-] [StdAv: 18.721 /-] |

| # age: F3_1.2 Ålder, uträknat | | | |
|--|--|-------------|---------------------|
| Frågetext | Uträknad ålder på IP | | |
| Värde | Etikett | Fall | Procentandel |
| 999 | Ej tillämpligt | 1 | |
| <i>Varning: Dessa siffror visar att antalet fall finns i datafilen. De kan inte tolkas som sammanfattande statistik.</i> | | | |
| Information | [Typ: kontinuerlig] [Format: numeric] [Spann: 15.3333333333333- 93.5] [Missing: */999] | | |
| Statistik [Ej vikt./ Vikt.] | [Valid: 1926 /-] [Ej valid: 1 /-] [Medelvärde: 47.213 /-] [StdAv: 18.701 /-] | | |

| # yrbrn2: F3_2 Födelseår: Andra personen i hushållet | | | |
|--|---|-------------|---------------------|
| Frågetext | Vilket år föddes den äldsta personen i hushållet (dig själv exkluderad)? | | |
| Värde | Etikett | Fall | Procentandel |
| 6666 | Ej tillämpligt | 407 | |
| 7777 | Vägrar | 0 | |
| 8888 | Vet ej | 19 | |
| 9999 | Inget svar | 3 | |
| <i>Varning: Dessa siffror visar att antalet fall finns i datafilen. De kan inte tolkas som sammanfattande statistik.</i> | | | |
| Information | [Typ: kontinuerlig] [Format: numeric] [Spann: 1913- 2004] [Missing: *] | | |
| Statistik [Ej vikt./ Vikt.] | [Valid: 1498 /-] [Ej valid: 429 /-] [Medelvärde: 1959.18 /-] [StdAv: 16.869 /-] | | |

| # yrbrn3: F3_3 Födelseår: Tredje personen i hushållet | | | |
|--|--|-------------|---------------------|
| Frågetext | Vilket år föddes den näst äldsta personen i hushållet (dig själv exkluderad)? | | |
| Värde | Etikett | Fall | Procentandel |
| 6666 | Ej tillämpligt | 1128 | |
| 7777 | Vägrar | 0 | |
| 8888 | Vet ej | 17 | |
| 9999 | Inget svar | 4 | |
| <i>Varning: Dessa siffror visar att antalet fall finns i datafilen. De kan inte tolkas som sammanfattande statistik.</i> | | | |
| Information | [Typ: kontinuerlig] [Format: numeric] [Spann: 1940- 2006] [Missing: *] | | |
| Statistik [Ej vikt./ Vikt.] | [Valid: 778 /-] [Ej valid: 1149 /-] [Medelvärde: 1988.049 /-] [StdAv: 14.475 /-] | | |

| # yrbrn4: F3_4 Födelseår: Fjärde personen i hushållet | | | |
|--|---|-------------|---------------------|
| Frågetext | Vilket år föddes nästa person i hushållet (dig själv exkluderad)? | | |
| Värde | Etikett | Fall | Procentandel |
| 6666 | Ej tillämpligt | 1441 | |
| 7777 | Vägrar | 0 | |
| 8888 | Vet ej | 1 | |
| 9999 | Inget svar | 3 | |
| <i>Varning: Dessa siffror visar att antalet fall finns i datafilen. De kan inte tolkas som sammanfattande statistik.</i> | | | |

| # yrbrn4: F3_4 Födelseår: Fjärde personen i hushållet | |
|---|---|
| Information | [Typ: kontinuerlig] [Format: numeric] [Spann: 1957- 2006] [Missing: *] |
| Statistik [Ej vikt./ Vikt.] | [Valid: 482 /-] [Ej valid: 1445 /-] [Medelvärde: 1994.726 /-] [StdAv: 6.707 /-] |

| # yrbrn5: F3_5 Födelseår: Femte personen i hushållet | | | |
|--|---|-------------|---------------------|
| Frågetext | Vilket år föddes nästa person i hushållet (dig själv exkluderad)? | | |
| Värde | Etikett | Fall | Procentandel |
| 6666 | Ej tillämpligt | 1770 | |
| 7777 | Vägrar | 0 | |
| 8888 | Vet ej | 1 | |
| 9999 | Inget svar | 3 | |
| <i>Varning: Dessa siffror visar att antalet fall finns i datafilen. De kan inte tolkas som sammanfattande statistik.</i> | | | |
| Information | [Typ: kontinuerlig] [Format: numeric] [Spann: 1974- 2006] [Missing: *] | | |
| Statistik [Ej vikt./ Vikt.] | [Valid: 153 /-] [Ej valid: 1774 /-] [Medelvärde: 1996.203 /-] [StdAv: 5.565 /-] | | |

| # yrbrn6: F3_6 Födelseår: Sjätte personen i hushållet | | | |
|--|---|-------------|---------------------|
| Frågetext | Vilket år föddes nästa person i hushållet (dig själv exkluderad)? | | |
| Värde | Etikett | Fall | Procentandel |
| 6666 | Ej tillämpligt | 1878 | |
| 7777 | Vägrar | 0 | |
| 8888 | Vet ej | 0 | |
| 9999 | Inget svar | 3 | |
| <i>Varning: Dessa siffror visar att antalet fall finns i datafilen. De kan inte tolkas som sammanfattande statistik.</i> | | | |
| Information | [Typ: kontinuerlig] [Format: numeric] [Spann: 1987- 2006] [Missing: *] | | |
| Statistik [Ej vikt./ Vikt.] | [Valid: 46 /-] [Ej valid: 1881 /-] [Medelvärde: 1997.239 /-] [StdAv: 5.03 /-] | | |

| # yrbrn7: F3_7 Födelseår: Sjunde personen i hushållet | | | |
|--|--|-------------|---------------------|
| Frågetext | Vilket år föddes nästa person i hushållet (dig själv exkluderad)? | | |
| Värde | Etikett | Fall | Procentandel |
| 6666 | Ej tillämpligt | 1912 | |
| 7777 | Vägrar | 0 | |
| 8888 | Vet ej | 0 | |
| 9999 | Inget svar | 3 | |
| <i>Varning: Dessa siffror visar att antalet fall finns i datafilen. De kan inte tolkas som sammanfattande statistik.</i> | | | |
| Information | [Typ: kontinuerlig] [Format: numeric] [Spann: 1989- 2005] [Missing: *] | | |
| Statistik [Ej vikt./ Vikt.] | [Valid: 12 /-] [Ej valid: 1915 /-] [Medelvärde: 1998.5 /-] [StdAv: 4.317 /-] | | |

| # yrbrn8: F3_8 Födelseår: Åttonde personen i hushållet | | | |
|--|---|-------------|---------------------|
| Frågetext | Vilket år föddes nästa person i hushållet (dig själv exkluderad)? | | |
| Värde | Etikett | Fall | Procentandel |
| 6666 | Ej tillämpligt | 1921 | |
| 7777 | Vägrar | 0 | |
| 8888 | Vet ej | 0 | |

| # yrbrn8: F3_8 Födelseår: Åttonde personen i hushållet | | | |
|--|---|------|--------------|
| Värde | Etikett | Fall | Procentandel |
| 9999 | Inget svar | 2 | |
| <i>Varning: Dessa siffror visar att antalet fall finns i datafilen. De kan inte tolkas som sammanfattande statistik.</i> | | | |
| Information | [Typ: kontinuerlig] [Format: numeric] [Spann: 1990- 2004] [Missing: *] | | |
| Statistik [Ej vikt./ Vikt.] | [Valid: 4 /-] [Ej valid: 1923 /-] [Medelvärde: 1997 /-] [StdAv: 5.774 /-] | | |

| # yrbrn9: F3_9 Födelseår: Nionde personen i hushållet | | | |
|--|---|------|--------------|
| Frågetext | Vilket år föddes nästa person i hushållet (dig själv exkluderad)? | | |
| Värde | Etikett | Fall | Procentandel |
| 6666 | Ej tillämpligt | 1922 | |
| 7777 | Vägrar | 0 | |
| 8888 | Vet ej | 0 | |
| 9999 | Inget svar | 2 | |
| <i>Varning: Dessa siffror visar att antalet fall finns i datafilen. De kan inte tolkas som sammanfattande statistik.</i> | | | |
| Information | [Typ: kontinuerlig] [Format: numeric] [Spann: 1992- 2005] [Missing: *] | | |
| Statistik [Ej vikt./ Vikt.] | [Valid: 3 /-] [Ej valid: 1924 /-] [Medelvärde: 1999 /-] [StdAv: 6.557 /-] | | |

| # yrbrn10: F3_10 Födelseår: Tionde personen i hushållet | | | |
|--|--|------|--------------|
| Frågetext | Vilket år föddes nästa person i hushållet (dig själv exkluderad)? | | |
| Värde | Etikett | Fall | Procentandel |
| 6666 | Ej tillämpligt | 1924 | |
| 7777 | Vägrar | 0 | |
| 8888 | Vet ej | 0 | |
| 9999 | Inget svar | 2 | |
| <i>Varning: Dessa siffror visar att antalet fall finns i datafilen. De kan inte tolkas som sammanfattande statistik.</i> | | | |
| Information | [Typ: kontinuerlig] [Format: numeric] [Spann: 1994- 1994] [Missing: *] | | |
| Statistik [Ej vikt./ Vikt.] | [Valid: 1 /-] [Ej valid: 1926 /-] [Medelvärde: 1994 /-] | | |

| # yrbrn11: F3_11 Födelseår: Elfte personen i hushållet | | | |
|--|--|------|--------------|
| Frågetext | Vilket år föddes nästa person i hushållet (dig själv exkluderad)? | | |
| Värde | Etikett | Fall | Procentandel |
| 6666 | Ej tillämpligt | 1924 | |
| 7777 | Vägrar | 0 | |
| 8888 | Vet ej | 0 | |
| 9999 | Inget svar | 2 | |
| <i>Varning: Dessa siffror visar att antalet fall finns i datafilen. De kan inte tolkas som sammanfattande statistik.</i> | | | |
| Information | [Typ: kontinuerlig] [Format: numeric] [Spann: 1997- 1997] [Missing: *] | | |
| Statistik [Ej vikt./ Vikt.] | [Valid: 1 /-] [Ej valid: 1926 /-] [Medelvärde: 1997 /-] | | |

| # yrbrn12: F3_12 Födelseår: Tolfte personen i hushållet | | | |
|---|---|--|--|
| Frågetext | Vilket år föddes nästa person i hushållet (dig själv exkluderad)? | | |

yrbrn12: F3_12 Födelseår: Tofte personen i hushållet

| Värde | Etikett | Fall | Procentandel |
|-------|----------------|------|--------------|
| 6666 | Ej tillämpligt | 1924 | |
| 7777 | Vägrar | 0 | |
| 8888 | Vet ej | 0 | |
| 9999 | Inget svar | 2 | |

Varning: Dessa siffror visar att antalet fall finns i datafilen. De kan inte tolkas som sammanfattande statistik.

| | |
|------------------------------------|--|
| Information | [Typ: kontinuerlig] [Format: numeric] [Spann: 1999- 1999] [Missing: *] |
| Statistik [Ej vikt./ Vikt.] | [Valid: 1 /-] [Ej valid: 1926 /-] [Medelvärde: 1999 /-] |

| # yrbrn13: F3_13 Födelseår: Trettonde personen i hushållet | | | |
|--|----------------|---|--------------|
| Frågetext | | Vilket år föddes nästa person i hushållet (dig själv exkluderad)? | |
| Värde | Etikett | Fall | Procentandel |
| 6666 | Ej tillämpligt | | |
| 7777 | Vägrar | | |
| 8888 | Vet ej | | |
| 9999 | Inget svar | | |
| <i>Varning: Dessa siffror visar att antalet fall finns i datafilen. De kan inte tolkas som sammanfattande statistik.</i> | | | |
| Information | | [Typ: kontinuerlig] [Format: numeric] [Missing: *] | |
| Statistik [Ej vikt./ Vikt.] | | [Valid: 0 /-] [Ej valid: 1927 /-] | |

| # yrbrn14: F3_14 Födelseår: Fjortonde personen i hushållet | | | |
|--|----------------|---|--------------|
| Frågetext | | Vilket år föddes nästa person i hushållet (dig själv exkluderad)? | |
| Värde | Etikett | Fall | Procentandel |
| 6666 | Ej tillämpligt | | |
| 7777 | Vägrar | | |
| 8888 | Vet ej | | |
| 9999 | Inget svar | | |
| <i>Varning: Dessa siffror visar att antalet fall finns i datafilen. De kan inte tolkas som sammanfattande statistik.</i> | | | |
| Information | | [Typ: kontinuerlig] [Format: numeric] [Missing: *] | |
| Statistik [Ej vikt./ Vikt.] | | [Valid: 0 /-] [Ej valid: 1927 /-] | |

| # yrbrn15: F3_15 Födelseår: Femtonde personen i hushållet | | | |
|--|----------------|---|--------------|
| Frågetext | | Vilket år föddes nästa person i hushållet (dig själv exkluderad)? | |
| Värde | Etikett | Fall | Procentandel |
| 6666 | Ej tillämpligt | | |
| 7777 | Vägrar | | |
| 8888 | Vet ej | | |
| 9999 | Inget svar | | |
| <i>Varning: Dessa siffror visar att antalet fall finns i datafilen. De kan inte tolkas som sammanfattande statistik.</i> | | | |
| Information | | [Typ: kontinuerlig] [Format: numeric] [Missing: *] | |
| Statistik [Ej vikt./ Vikt.] | | [Valid: 0 /-] [Ej valid: 1927 /-] | |

| # rshipa2: F4_2 Andra personen i hushållet: Relation till IP | | | |
|--|---|---|--------------|
| Frågetext | | Vilken relation har den äldsta personen (dig själv exkluderad) i ditt hushåll till dig? | |
| Värde | Etikett | Fall | Procentandel |
| 1 | Make/maka/sambo | 1221 | 80.5% |
| 2 | Son/dotter (inkl. partners barn/styvbarn/adopterat barn/fosterbarn) | 86 | 5.7% |
| 3 | Förälder/svärförälder/partners förälder/styvförälder/styvmor | 177 | 11.7% |
| 4 | Bror/syster (inkl. styvbror/syster, adopterad) | 6 | 0.4% |
| 5 | Annan släkting | 6 | 0.4% |
| 6 | Annan icke-släkting | 21 | 1.4% |
| 66 | Ej tillämpligt | 407 | |

| # rshipa2: F4_2 Andra personen i hushållet: Relation till IP | | | |
|--|---|------|--------------|
| Värde | Etikett | Fall | Procentandel |
| 77 | Vägrar | 0 | |
| 88 | Vet ej | 1 | |
| 99 | Inget svar | 2 | |
| <i>Varning: Dessa siffror visar att antalet fall finns i datafilen. De kan inte tolkas som sammanfattande statistik.</i> | | | |
| Information | [Typ: diskret] [Format: numeric] [Spann: 1- 6] [Missing: *] | | |
| Statistik [Ej vikt./ Vikt.] | [Valid: 1517 /-] [Ej valid: 410 /-] | | |

| # rshipa3: F4_3 Tredje personen i hushållet: Relation till IP | | | |
|--|--|------|--------------|
| Frågetext | Vilken relation har den näst äldsta personen (dig själv exkluderad) i ditt hushåll till dig? | | |
| Värde | Etikett | Fall | Procentandel |
| 1 | Make/maka/sambo | 4 | 0.5% |
| 2 | Son/dotter (inkl. partners barn/styvbarn/adopterat barn/fosterbarn) | 620 | 78.1% |
| 3 | Förälder/svårförälder/partners förälder/styvfvar/styvmor | 133 | 16.8% |
| 4 | Bror/syster (inkl. styvbror/syster, adopterad) | 24 | 3.0% |
| 5 | Annan släkting | 4 | 0.5% |
| 6 | Annan icke-släkting | 9 | 1.1% |
| 66 | Ej tillämpligt | 1128 | |
| 77 | Vägrar | 0 | |
| 88 | Vet ej | 1 | |
| 99 | Inget svar | 4 | |
| <i>Varning: Dessa siffror visar att antalet fall finns i datafilen. De kan inte tolkas som sammanfattande statistik.</i> | | | |
| Information | [Typ: diskret] [Format: numeric] [Spann: 1- 6] [Missing: *] | | |
| Statistik [Ej vikt./ Vikt.] | [Valid: 794 /-] [Ej valid: 1133 /-] | | |

| # rshipa4: F4_4 Fjärde personen i hushållet: Relation till IP | | | |
|--|--|------|--------------|
| Frågetext | Vilken relation har nästa person (dig själv exkluderad) i ditt hushåll till dig? | | |
| Värde | Etikett | Fall | Procentandel |
| 1 | Make/maka/sambo | 5 | 1.0% |
| 2 | Son/dotter (inkl. partners barn/styvbarn/adopterat barn/fosterbarn) | 368 | 76.2% |
| 3 | Förälder/svårförälder/partners förälder/styvfvar/styvmor | 1 | 0.2% |
| 4 | Bror/syster (inkl. styvbror/syster, adopterad) | 105 | 21.7% |
| 5 | Annan släkting | 1 | 0.2% |
| 6 | Annan icke-släkting | 3 | 0.6% |
| 66 | Ej tillämpligt | 1441 | |
| 77 | Vägrar | 0 | |
| 88 | Vet ej | 0 | |
| 99 | Inget svar | 3 | |
| <i>Varning: Dessa siffror visar att antalet fall finns i datafilen. De kan inte tolkas som sammanfattande statistik.</i> | | | |
| Information | [Typ: diskret] [Format: numeric] [Spann: 1- 6] [Missing: *] | | |
| Statistik [Ej vikt./ Vikt.] | [Valid: 483 /-] [Ej valid: 1444 /-] | | |

| # rshipa5: F4_5 Femte personen i hushållet: Relation till IP | | | |
|--|---|--|--------------|
| Frågetext | | Vilken relation har nästa person (dig själv exkluderad) i ditt hushåll till dig? | |
| Värde | Etikett | Fall | Procentandel |
| 1 | Make/maka/sambo | 0 | |
| 2 | Son/dotter (inkl. partners barn/styvbarn/adopterat barn/fosterbarn) | 107 | 69.5% |
| 3 | Förälder/svärförälder/partners förälder/styvfvar/styvmor | 0 | |
| 4 | Bror/syster (inkl. styvbror/syster, adopterad) | 43 | 27.9% |
| 5 | Annan släkting | 1 | 0.6% |
| 6 | Annan icke-släkting | 3 | 1.9% |
| 66 | Ej tillämpligt | 1770 | |
| 77 | Vägrar | 0 | |
| 88 | Vet ej | 0 | |
| 99 | Inget svar | 3 | |
| <i>Varning: Dessa siffror visar att antalet fall finns i datafilen. De kan inte tolkas som sammanfattande statistik.</i> | | | |
| Information | | [Typ: diskret] [Format: numeric] [Spann: 1- 6] [Missing: *] | |
| Statistik [Ej vikt./ Vikt.] | | [Valid: 154 /-] [Ej valid: 1773 /-] | |

| # rshipa6: F4_6 Sjätte personen i hushållet: Relation till IP | | | |
|--|---|--|--------------|
| Frågetext | | Vilken relation har nästa person (dig själv exkluderad) i ditt hushåll till dig? | |
| Värde | Etikett | Fall | Procentandel |
| 1 | Make/maka/sambo | 0 | |
| 2 | Son/dotter (inkl. partners barn/styvbarn/adopterat barn/fosterbarn) | 29 | 63.0% |
| 3 | Förälder/svärförälder/partners förälder/styvfvar/styvmor | 0 | |
| 4 | Bror/syster (inkl. styvbror/syster, adopterad) | 13 | 28.3% |
| 5 | Annan släkting | 2 | 4.3% |
| 6 | Annan icke-släkting | 2 | 4.3% |
| 66 | Ej tillämpligt | 1878 | |
| 77 | Vägrar | 0 | |
| 88 | Vet ej | 0 | |
| 99 | Inget svar | 3 | |
| <i>Varning: Dessa siffror visar att antalet fall finns i datafilen. De kan inte tolkas som sammanfattande statistik.</i> | | | |
| Information | | [Typ: diskret] [Format: numeric] [Spann: 1- 6] [Missing: *] | |
| Statistik [Ej vikt./ Vikt.] | | [Valid: 46 /-] [Ej valid: 1881 /-] | |

| # rshipa7: F4_7 Sjunde personen i hushållet: Relation till IP | | | |
|---|---|--|--------------|
| Frågetext | | Vilken relation har nästa person (dig själv exkluderad) i ditt hushåll till dig? | |
| Värde | Etikett | Fall | Procentandel |
| 1 | Make/maka/sambo | 0 | |
| 2 | Son/dotter (inkl. partners barn/styvbarn/adopterat barn/fosterbarn) | 7 | 58.3% |
| 3 | Förälder/svärförälder/partners förälder/styvfvar/styvmor | 0 | |
| 4 | Bror/syster (inkl. styvbror/syster, adopterad) | 3 | 25.0% |
| 5 | Annan släkting | 1 | 8.3% |

| # rshipa7: F4_7 Sjunde personen i hushållet: Relation till IP | | | |
|--|---|------|--------------|
| Värde | Etikett | Fall | Procentandel |
| 6 | Annan icke-släkting | 1 | 8.3% |
| 66 | Ej tillämpligt | 1912 | |
| 77 | Vägrar | 0 | |
| 88 | Vet ej | 0 | |
| 99 | Inget svar | 3 | |
| <i>Varning: Dessa siffror visar att antalet fall finns i datafilen. De kan inte tolkas som sammanfattande statistik.</i> | | | |
| Information | [Typ: diskret] [Format: numeric] [Spann: 1- 6] [Missing: *] | | |
| Statistik [Ej vikt./ Vikt.] | [Valid: 12 /-] [Ej valid: 1915 /-] | | |

| # rshipa8: F4_8 Åttonde personen i hushållet: Relation till IP | | | |
|--|--|------|--------------|
| Frågetext | Vilken relation har nästa person (dig själv exkluderad) i ditt hushåll till dig? | | |
| Värde | Etikett | Fall | Procentandel |
| 1 | Make/maka/sambo | 0 | |
| 2 | Son/dotter (inkl. partners barn/styvbarn/adopterat barn/fosterbarn) | 3 | 75.0% |
| 3 | Förälder/svärförälder/partners förälder/styvförälder/styvmor | 0 | |
| 4 | Bror/syster (inkl. styvbror/syster, adopterad) | 1 | 25.0% |
| 5 | Annan släkting | 0 | |
| 6 | Annan icke-släkting | 0 | |
| 66 | Ej tillämpligt | 1921 | |
| 77 | Vägrar | 0 | |
| 88 | Vet ej | 0 | |
| 99 | Inget svar | 2 | |
| <i>Varning: Dessa siffror visar att antalet fall finns i datafilen. De kan inte tolkas som sammanfattande statistik.</i> | | | |
| Information | [Typ: diskret] [Format: numeric] [Spann: 1- 6] [Missing: *] | | |
| Statistik [Ej vikt./ Vikt.] | [Valid: 4 /-] [Ej valid: 1923 /-] | | |

| # rshipa9: F4_9 Nionde personen i hushållet: Relation till IP | | | |
|--|--|------|--------------|
| Frågetext | Vilken relation har nästa person (dig själv exkluderad) i ditt hushåll till dig? | | |
| Värde | Etikett | Fall | Procentandel |
| 1 | Make/maka/sambo | 0 | |
| 2 | Son/dotter (inkl. partners barn/styvbarn/adopterat barn/fosterbarn) | 2 | 66.7% |
| 3 | Förälder/svärförälder/partners förälder/styvförälder/styvmor | 0 | |
| 4 | Bror/syster (inkl. styvbror/syster, adopterad) | 1 | 33.3% |
| 5 | Annan släkting | 0 | |
| 6 | Annan icke-släkting | 0 | |
| 66 | Ej tillämpligt | 1922 | |
| 77 | Vägrar | 0 | |
| 88 | Vet ej | 0 | |
| 99 | Inget svar | 2 | |
| <i>Varning: Dessa siffror visar att antalet fall finns i datafilen. De kan inte tolkas som sammanfattande statistik.</i> | | | |
| Information | [Typ: diskret] [Format: numeric] [Spann: 1- 6] [Missing: *] | | |
| Statistik [Ej vikt./ Vikt.] | [Valid: 3 /-] [Ej valid: 1924 /-] | | |

rshipa9: F4_9 Nionde personen i hushållet: Relation till IP**# rshipa10: F4_10 Tionde personen i hushållet: Relation till IP**

Frågetext Vilken relation har nästa person (dig själv exkluderad) i ditt hushåll till dig?

| Värde | Etikett | Fall | Procentandel |
|-------|---|------|--------------|
| 1 | Make/maka/sambo | 0 | |
| 2 | Son/dotter (inkl. partners barn/styvbarn/adopterat barn/fosterbarn) | 1 | 100.0% |
| 3 | Förälder/svärförälder/partners förälder/styvfvar/styvmor | 0 | |
| 4 | Bror/syster (inkl. styvbror/syster, adopterad) | 0 | |
| 5 | Annan släkting | 0 | |
| 6 | Annan icke-släkting | 0 | |
| 66 | Ej tillämpligt | 1924 | |
| 77 | Vägrar | 0 | |
| 88 | Vet ej | 0 | |
| 99 | Inget svar | 2 | |

Varning: Dessa siffror visar att antalet fall finns i datafilen. De kan inte tolkas som sammanfattande statistik.

Information [Typ: diskret] [Format: numeric] [Spann: 1- 6] [Missing: *]

Statistik [Ej vikt./ Vikt.] [Valid: 1 /-] [Ej valid: 1926 /-]

rshipa11: F4_11 Elfte personen i hushållet: Relation till IP

Frågetext Vilken relation har nästa person (dig själv exkluderad) i ditt hushåll till dig?

| Värde | Etikett | Fall | Procentandel |
|-------|---|------|--------------|
| 1 | Make/maka/sambo | 0 | |
| 2 | Son/dotter (inkl. partners barn/styvbarn/adopterat barn/fosterbarn) | 1 | 100.0% |
| 3 | Förälder/svärförälder/partners förälder/styvfvar/styvmor | 0 | |
| 4 | Bror/syster (inkl. styvbror/syster, adopterad) | 0 | |
| 5 | Annan släkting | 0 | |
| 6 | Annan icke-släkting | 0 | |
| 66 | Ej tillämpligt | 1924 | |
| 77 | Vägrar | 0 | |
| 88 | Vet ej | 0 | |
| 99 | Inget svar | 2 | |

Varning: Dessa siffror visar att antalet fall finns i datafilen. De kan inte tolkas som sammanfattande statistik.

Information [Typ: diskret] [Format: numeric] [Spann: 1- 6] [Missing: *]

Statistik [Ej vikt./ Vikt.] [Valid: 1 /-] [Ej valid: 1926 /-]

rshipa12: F4_12 Tolfte personen i hushållet: Relation till IP

Frågetext Vilken relation har nästa person (dig själv exkluderad) i ditt hushåll till dig?

| Värde | Etikett | Fall | Procentandel |
|-------|---|------|--------------|
| 1 | Make/maka/sambo | 0 | |
| 2 | Son/dotter (inkl. partners barn/styvbarn/adopterat barn/fosterbarn) | 1 | 100.0% |
| 3 | Förälder/svärförälder/partners förälder/styvfvar/styvmor | 0 | |

| # rshipa12: F4_12 Tolfte personen i hushållet: Relation till IP | | | |
|--|---|------|--------------|
| Värde | Etikett | Fall | Procentandel |
| 4 | Bror/syster (inkl. styvbror/syster, adopterad) | 0 | |
| 5 | Annan släkting | 0 | |
| 6 | Annan icke-släkting | 0 | |
| 66 | Ej tillämpligt | 1924 | |
| 77 | Vägrar | 0 | |
| 88 | Vet ej | 0 | |
| 99 | Inget svar | 2 | |
| <i>Varning: Dessa siffror visar att antalet fall finns i datafilen. De kan inte tolkas som sammanfattande statistik.</i> | | | |
| Information | [Typ: diskret] [Format: numeric] [Spann: 1- 6] [Missing: *] | | |
| Statistik [Ej vikt./ Vikt.] | [Valid: 1 /-] [Ej valid: 1926 /-] | | |

| # rshipa13: F4_13 Trettonde personen i hushållet: Relation till IP | | | |
|--|--|------|--------------|
| Frågetext | Vilken relation har nästa person (dig själv exkluderad) i ditt hushåll till dig? | | |
| Värde | Etikett | Fall | Procentandel |
| 1 | Make/maka/sambo | 0 | |
| 2 | Son/dotter (inkl. partners barn/styvbarn/adopterat barn/fosterbarn) | 0 | |
| 3 | Förälder/svärförälder/partners förälder/styvförälder/styvmor | 0 | |
| 4 | Bror/syster (inkl. styvbror/syster, adopterad) | 0 | |
| 5 | Annan släkting | 0 | |
| 6 | Annan icke-släkting | 0 | |
| 66 | Ej tillämpligt | 0 | |
| 77 | Vägrar | 0 | |
| 88 | Vet ej | 0 | |
| 99 | Inget svar | 0 | |
| Sysmiss | | 1927 | |
| <i>Varning: Dessa siffror visar att antalet fall finns i datafilen. De kan inte tolkas som sammanfattande statistik.</i> | | | |
| Information | [Typ: diskret] [Format: numeric] [Spann: 1- 6] [Missing: *] | | |
| Statistik [Ej vikt./ Vikt.] | [Valid: 0 /-] [Ej valid: 1927 /-] | | |

| # rshipa14: F4_14 Fjortonde personen i hushållet: Relation till IP | | | |
|--|--|------|--------------|
| Frågetext | Vilken relation har nästa person (dig själv exkluderad) i ditt hushåll till dig? | | |
| Värde | Etikett | Fall | Procentandel |
| 1 | Make/maka/sambo | 0 | |
| 2 | Son/dotter (inkl. partners barn/styvbarn/adopterat barn/fosterbarn) | 0 | |
| 3 | Förälder/svärförälder/partners förälder/styvförälder/styvmor | 0 | |
| 4 | Bror/syster (inkl. styvbror/syster, adopterad) | 0 | |
| 5 | Annan släkting | 0 | |
| 6 | Annan icke-släkting | 0 | |
| 66 | Ej tillämpligt | 0 | |
| 77 | Vägrar | 0 | |
| 88 | Vet ej | 0 | |
| 99 | Inget svar | 0 | |

| # rshipa14: F4_14 Fjortonde personen i hushållet: Relation till IP | | | |
|--|---|------|--------------|
| Värde | Etikett | Fall | Procentandel |
| Sysmiss | | 1927 | |
| <i>Varning: Dessa siffror visar att antalet fall finns i datafilen. De kan inte tolkas som sammanfattande statistik.</i> | | | |
| Information | [Typ: diskret] [Format: numeric] [Spann: 1- 6] [Missing: *] | | |
| Statistik [Ej vikt./ Vikt.] | [Valid: 0 /-] [Ej valid: 1927 /-] | | |

| # rshipa15: F4_15 Femtonde personen i hushållet: Relation till IP | | | |
|--|---|--|--------------|
| Frågetext | | Vilken relation har nästa person (dig själv exkluderad) i ditt hushåll till dig? | |
| Värde | Etikett | Fall | Procentandel |
| 1 | Make/maka/sambo | 0 | |
| 2 | Son/dotter (inkl. partners barn/styvbarn/adopterat barn/fosterbarn) | 0 | |
| 3 | Förälder/svårförälder/partners förälder/styvförälder/styvmor | 0 | |
| 4 | Bror/syster (inkl. styvbror/syster, adopterad) | 0 | |
| 5 | Annan släkting | 0 | |
| 6 | Annan icke-släkting | 0 | |
| 66 | Ej tillämpligt | 0 | |
| 77 | Vägrar | 0 | |
| 88 | Vet ej | 0 | |
| 99 | Inget svar | 0 | |
| Sysmiss | | 1927 | |
| <i>Varning: Dessa siffror visar att antalet fall finns i datafilen. De kan inte tolkas som sammanfattande statistik.</i> | | | |
| Information | [Typ: diskret] [Format: numeric] [Spann: 1- 6] [Missing: *] | | |
| Statistik [Ej vikt./ Vikt.] | [Valid: 0 /-] [Ej valid: 1927 /-] | | |

| # domicil: F5 Hemort, IP's beskrivning | | | |
|--|---|---|--------------|
| Frågetext | | Vilket svarsalternativ på detta kort (KORT 47) beskriver bäst området där du bor? | |
| Värde | Etikett | Fall | Procentandel |
| 1 | En storstad | 246 | 12.8% |
| 2 | En förort eller utkanten av en storstad | 447 | 23.2% |
| 3 | En liten eller mellanstor stad | 637 | 33.1% |
| 4 | En by | 373 | 19.4% |
| 5 | En gård eller ett hus på landet | 220 | 11.4% |
| 7 | Vägrar | 0 | |
| 8 | Vet ej | 2 | |
| 9 | Inget svar | 2 | |
| <i>Varning: Dessa siffror visar att antalet fall finns i datafilen. De kan inte tolkas som sammanfattande statistik.</i> | | | |
| Information | [Typ: diskret] [Format: numeric] [Spann: 1- 5] [Missing: *] | | |
| Statistik [Ej vikt./ Vikt.] | [Valid: 1923 /-] [Ej valid: 4 /-] | | |

| # edulvla: F6_1 Skolutbildning | |
|--------------------------------|----------------------------------|
| Frågetext | Vilken är din högsta utbildning? |

| # edulvla: F6_1 Skolutbildning | | | |
|--|--|------|--------------|
| Värde | Etikett | Fall | Procentandel |
| 0 | Not possible to harmonise into 5-level ISCED | 0 | |
| 1 | Less than lower secondary education (ISCED 0-1) | 254 | 13.2% |
| 2 | Lower secondary education completed (ISCED 2) | 599 | 31.2% |
| 3 | Upper secondary education completed (ISCED 3) | 574 | 29.9% |
| 4 | Post-secondary non-tertiary education completed (ISCED 4) | 0 | |
| 5 | Tertiary education completed (ISCED 5-6) | 495 | 25.8% |
| 55 | Other | 0 | |
| 77 | Refusal | 1 | |
| 88 | Don't know | 4 | |
| 99 | No answer | 0 | |
| <i>Varning: Dessa siffror visar att antalet fall finns i datafilen. De kan inte tolkas som sammanfattande statistik.</i> | | | |
| Information | [Typ: diskret] [Format: numeric] [Spänn: 0- 55] [Missing: *] | | |
| Statistik [Ej vikt./ Vikt.] | [Valid: 1922 /-] [Ej valid: 5 /-] | | |

| # eisced: F6_2 Skolutbildning, ES - ISCED | | | |
|--|---|------|--------------|
| Frågetext | Vilken är din högsta utbildning? (ES - ISCED) | | |
| Värde | Etikett | Fall | Procentandel |
| 0 | Not possible to harmonise into ES-ISCED | 1927 | 100.0% |
| 1 | ES-ISCED I , less than lower secondary | 0 | |
| 2 | ES-ISCED II, lower secondary | 0 | |
| 3 | ES-ISCED IIIb, upper secondary, vocational or no access V1 | 0 | |
| 4 | ES-ISCED IIIa, upper secondary, genral and/or access to V1 | 0 | |
| 5 | ES-ISCED IV, advanced vocational, sub-degree | 0 | |
| 6 | ES-ISCED V1, lower tertiary education, BA level | 0 | |
| 7 | ES-ISCED V2, higher tertiary education, >= MA level | 0 | |
| 55 | Other | 0 | |
| 77 | Refusal | 0 | |
| 88 | Don't know | 0 | |
| 99 | No answer | 0 | |
| <i>Varning: Dessa siffror visar att antalet fall finns i datafilen. De kan inte tolkas som sammanfattande statistik.</i> | | | |
| Information | [Typ: kontinuerlig] [Format: numeric] [Spänn: 0- 55] [Missing: *] | | |
| Statistik [Ej vikt./ Vikt.] | [Valid: 1927 /-] [Ej valid: 0 /-] | | |

| # edlvase: F6_3 Skolutbildning, Sverige | | | |
|---|--|------|--------------|
| Frågetext | Vilken är din högsta utbildning? (Sverige) | | |
| Värde | Etikett | Fall | Procentandel |
| 1 | "Ej avslutad folkskola/grundskola" | 45 | 2.3% |
| 2 | "Folkskola" | 209 | 10.9% |
| 3 | "Grundskola/enhetsskola" | 232 | 12.1% |
| 4 | "Realskola/Flickskola" | 71 | 3.7% |
| 5 | "Fackskola (1963-1970)" | 45 | 2.3% |
| 6 | "2-årigt gymnasium" | 251 | 13.1% |
| 7 | "3- eller 4 årigt gymnasium (före 1995)" | 282 | 14.7% |

| # edlvase: F6_3 Skolutbildning, Sverige | | | |
|---|---|------|--------------|
| Värde | Etikett | Fall | Procentandel |
| 8 | "Yrkesinriktat gymnasium (efter 1995)" | 94 | 4.9% |
| 9 | "Teoretiskt gymnasium (efter 1995)" | 51 | 2.7% |
| 10 | "Universitet/högskola ej examen" | 147 | 7.6% |
| 11 | "Universitet/högskola <3 år" | 127 | 6.6% |
| 12 | "Universitet/högskola > 3år med examen" | 337 | 17.5% |
| 13 | "Forskarutbildning" | 31 | 1.6% |
| 77 | Vägrar | 1 | |
| 88 | Vet ej | 4 | |
| 99 | Inget svar | 0 | |

Varning: Dessa siffror visar att antalet fall finns i datafilen. De kan inte tolkas som sammanfattande statistik.

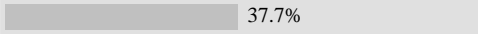

| | |
|------------------------------------|--|
| Information | [Typ: diskret] [Format: numeric] [Spann: 1- 13] [Missing: *] |
| Statistik [Ej vikt./ Vikt.] | [Valid: 1922 /-] [Ej valid: 5 /-] |



| # edufld: F6A Område eller ämne, högsta utbildningskvalifikationer | | | |
|--|---|------|--------------|
| Frågetext | Inom vilket av de här områdena eller ämnena har du dina högsta utbildningskvalifikationer? | | |
| Intervjuarens instruktioner | OM IP:S HÖGSTA UTBILDNING ÄR INOM MER ÄN ETT OMRÅDE, KODA 1. | | |
| Värde | Etikett | Fall | Procentandel |
| 1 | Allmänt eller ospecificerat ämne | 351 | 18.8% |
| 2 | Konst eller konstnärlig verksamhet | 45 | 2.4% |
| 3 | Humaniora - moderna eller klassiska språk, historia, teologi, osv. | 63 | 3.4% |
| 4 | Teknik & ingenjörskonst, inkl. arkitektur och stadsplanering, tillverkningsindustri, hantverk, byggnadsindustri | 375 | 20.1% |
| 5 | Jordbruk & skogsbruk | 44 | 2.4% |
| 6 | Läraryrket | 123 | 6.6% |
| 7 | Naturvetenskap, matematik, datavetenskap | 107 | 5.7% |
| 8 | Medicin, hälso- och sjukvård, omvårdnad | 235 | 12.6% |
| 9 | Ekonomi, handel, företagsadministration, bokföring | 243 | 13.0% |
| 10 | Samhällsvetenskap, beteendevetenskap, offentlig förvaltning, media, kultur, sport och fritid | 132 | 7.1% |
| 11 | Juridik | 26 | 1.4% |
| 12 | Personlig vård och service - catering, hushållstjänster, frisör, etc. | 71 | 3.8% |
| 13 | Allmän ordning och säkerhet - polis, försvar, brandförsvaret | 20 | 1.1% |
| 14 | Transport och telekommunikation | 34 | 1.8% |
| 66 | Ej tillämpligt | 0 | |
| 77 | Vägrar | 0 | |
| 88 | Vet ej | 5 | |
| 99 | Inget svar | 53 | |



Varning: Dessa siffror visar att antalet fall finns i datafilen. De kan inte tolkas som sammanfattande statistik.

| | |
|------------------------------------|--|
| Information | [Typ: diskret] [Format: numeric] [Spann: 1- 14] [Missing: *] |
| Statistik [Ej vikt./ Vikt.] | [Valid: 1869 /-] [Ej valid: 58 /-] |

| # eduysr: F7 Sammanlagd heltidsutbildning | | | |
|--|--|-------------|---------------------|
| Frågetext | Hur många års utbildning har du fullföljt, oavsett om det är heltids- eller deltidstudier? Räkna om till motsvarande heltidsstudier. Inkludera även grundskolan. | | |
| Värde | Etikett | Fall | Procentandel |
| 77 | Vägrar | 1 | |
| 88 | Vet ej | 6 | |
| 99 | Inget svar | 2 | |
| <i>Varning: Dessa siffror visar att antalet fall finns i datafilen. De kan inte tolkas som sammanfattande statistik.</i> | | | |
| Information | [Typ: kontinuerlig] [Format: numeric] [Spann: 0- 31] [Missing: *] | | |
| Statistik [Ej vikt./ Vikt.] | [Valid: 1918 /-] [Ej valid: 9 /-] [Medelvärde: 12.576 /-] [StdAv: 3.636 /-] | | |

| # pdwrk: F8A_1 Sysselsättning senaste sju dagarna: Förvärsarbete | | | |
|--|--|-------------|--|
| Frågetext | Vilka av dessa beskrivningar passar in på vad du har gjort under de senaste sju dagarna? - Förvärsarbete (eller för tillfället ledig/bortrest/på semester), (anställd, egenföretagare, arbetat i familje- företaget) | | |
| Värde | Etikett | Fall | Procentandel |
| 0 | Ej markerad | 726 |  37.7% |
| 1 | Markerad | 1201 |  62.3% |
| <i>Varning: Dessa siffror visar att antalet fall finns i datafilen. De kan inte tolkas som sammanfattande statistik.</i> | | | |
| Information | [Typ: diskret] [Format: numeric] [Spann: 0- 1] [Missing: *] | | |
| Statistik [Ej vikt./ Vikt.] | [Valid: 1927 /-] [Ej valid: 0 /-] | | |

| # edctn: F8A_2 Sysselsättning senaste sju dagarna: Utbildning | | | |
|--|---|-------------|--|
| Frågetext | Vilka av dessa beskrivningar passar in på vad du har gjort under de senaste sju dagarna? - Utbildning, även under lov/ ledighet (ej utbildning betald av en arbetsgivare) | | |
| Värde | Etikett | Fall | Procentandel |
| 0 | Ej markerad | 1698 |  88.1% |
| 1 | Markerad | 229 |  11.9% |
| <i>Varning: Dessa siffror visar att antalet fall finns i datafilen. De kan inte tolkas som sammanfattande statistik.</i> | | | |
| Information | [Typ: diskret] [Format: numeric] [Spann: 0- 1] [Missing: *] | | |
| Statistik [Ej vikt./ Vikt.] | [Valid: 1927 /-] [Ej valid: 0 /-] | | |

| # uempla: F8A_3 Sysselsättning senaste sju dagarna: Arbetslös och aktivt arbetssökande | | | |
|--|---|-------------|--|
| Frågetext | Vilka av dessa beskrivningar passar in på vad du har gjort under de senaste sju dagarna? - Arbetslös och aktivt arbetssökande | | |
| Värde | Etikett | Fall | Procentandel |
| 0 | Ej markerad | 1869 |  97.0% |
| 1 | Markerad | 58 |  3.0% |
| <i>Varning: Dessa siffror visar att antalet fall finns i datafilen. De kan inte tolkas som sammanfattande statistik.</i> | | | |
| Information | [Typ: diskret] [Format: numeric] [Spann: 0- 1] [Missing: *] | | |
| Statistik [Ej vikt./ Vikt.] | [Valid: 1927 /-] [Ej valid: 0 /-] | | |

| # uempli: F8A_4 Sysselsättning senaste sju dagarna: Arbetslös, vill ha ett arbete men är inte aktivt arbetssökande | | | |
|--|---|--|--|
| Frågetext | Vilka av dessa beskrivningar passar in på vad du har gjort under de senaste sju dagarna? - Arbetslös, vill ha ett arbete men är inte aktivt arbetssökande | | |

| # uempli: F8A_4 Sysselsättning senaste sju dagarna: Arbetslös, vill ha ett arbete men är inte aktivt arbetssökande | | | |
|--|---|------|--------------|
| Värde | Etikett | Fall | Procentandel |
| 0 | Ej markerad | 1904 | 98.8% |
| 1 | Markerad | 23 | 1.2% |
| <i>Varning: Dessa siffror visar att antalet fall finns i datafilen. De kan inte tolkas som sammanfattande statistik.</i> | | | |
| Information | [Typ: diskret] [Format: numeric] [Spann: 0- 1] [Missing: *] | | |
| Statistik [Ej vikt./ Vikt.] | [Valid: 1927 /-] [Ej valid: 0 /-] | | |

| # dsbld: F8A_5 Sysselsättning senaste sju dagarna: Förtidspension | | | |
|--|---|------|--------------|
| Frågetext | Vilka av dessa beskrivningar passar in på vad du har gjort under de senaste sju dagarna? - Förtidspension p g a sjukdom eller funktionshinder | | |
| Värde | Etikett | Fall | Procentandel |
| 0 | Ej markerad | 1850 | 96.0% |
| 1 | Markerad | 77 | 4.0% |
| <i>Varning: Dessa siffror visar att antalet fall finns i datafilen. De kan inte tolkas som sammanfattande statistik.</i> | | | |
| Information | [Typ: diskret] [Format: numeric] [Spann: 0- 1] [Missing: *] | | |
| Statistik [Ej vikt./ Vikt.] | [Valid: 1927 /-] [Ej valid: 0 /-] | | |

| # rtrd: F8A_6 Sysselsättning senaste sju dagarna: Ålderspensionerad | | | |
|--|--|------|--------------|
| Frågetext | Vilka av dessa beskrivningar passar in på vad du har gjort under de senaste sju dagarna? - Ålderspensionerad | | |
| Värde | Etikett | Fall | Procentandel |
| 0 | Ej markerad | 1579 | 81.9% |
| 1 | Markerad | 348 | 18.1% |
| <i>Varning: Dessa siffror visar att antalet fall finns i datafilen. De kan inte tolkas som sammanfattande statistik.</i> | | | |
| Information | [Typ: diskret] [Format: numeric] [Spann: 0- 1] [Missing: *] | | |
| Statistik [Ej vikt./ Vikt.] | [Valid: 1927 /-] [Ej valid: 0 /-] | | |

| # cmsrv: F8A_7 Sysselsättning senaste sju dagarna: Militärtjänstgöring eller samhällstjänst | | | |
|--|---|------|--------------|
| Frågetext | Vilka av dessa beskrivningar passar in på vad du har gjort under de senaste sju dagarna? - Militärtjänstgöring eller samhällstjänst | | |
| Värde | Etikett | Fall | Procentandel |
| 0 | Ej markerad | 1924 | 99.8% |
| 1 | Markerad | 3 | 0.2% |
| <i>Varning: Dessa siffror visar att antalet fall finns i datafilen. De kan inte tolkas som sammanfattande statistik.</i> | | | |
| Information | [Typ: diskret] [Format: numeric] [Spann: 0- 1] [Missing: *] | | |
| Statistik [Ej vikt./ Vikt.] | [Valid: 1927 /-] [Ej valid: 0 /-] | | |

| # hswrk: F8A_8 Sysselsättning senaste sju dagarna: Skötte eget hushåll | | | |
|--|--|------|--------------|
| Frågetext | Vilka av dessa beskrivningar passar in på vad du har gjort under de senaste sju dagarna? - Skötte eget hushåll (ej som löneanställd) | | |
| Värde | Etikett | Fall | Procentandel |
| 0 | Ej markerad | 1833 | 95.1% |
| 1 | Markerad | 94 | 4.9% |

| # hswrk: F8A_8 Sysselsättning senaste sju dagarna: Skötte eget hushåll | |
|--|---|
| <i>Varning: Dessa siffror visar att antalet fall finns i datafilen. De kan inte tolkas som sammanfattande statistik.</i> | |
| Information | [Typ: diskret] [Format: numeric] [Spann: 0- 1] [Missing: *] |
| Statistik [Ej vikt./ Vikt.] | [Valid: 1927 /-] [Ej valid: 0 /-] |

| # dngoth: F8A_9 Sysselsättning senaste sju dagarna: Annat | | | |
|--|--|-------------|---------------------|
| Frågetext | Vilka av dessa beskrivningar passar in på vad du har gjort under de senaste sju dagarna? - Annat | | |
| Värde | Etikett | Fall | Procentandel |
| 0 | Ej markerad | 1900 | 98.6% |
| 1 | Markerad | 27 | 1.4% |
| <i>Varning: Dessa siffror visar att antalet fall finns i datafilen. De kan inte tolkas som sammanfattande statistik.</i> | | | |
| Information | [Typ: diskret] [Format: numeric] [Spann: 0- 1] [Missing: *] | | |
| Statistik [Ej vikt./ Vikt.] | [Valid: 1927 /-] [Ej valid: 0 /-] | | |

| # dngdk: F8A_10 Sysselsättning senaste sju dagarna: Vet ej | | | |
|--|---|-------------|---------------------|
| Frågetext | Vilka av dessa beskrivningar passar in på vad du har gjort under de senaste sju dagarna? - Vet ej | | |
| Värde | Etikett | Fall | Procentandel |
| 0 | Ej markerad | 1926 | 99.9% |
| 1 | Markerad | 1 | 0.1% |
| <i>Varning: Dessa siffror visar att antalet fall finns i datafilen. De kan inte tolkas som sammanfattande statistik.</i> | | | |
| Information | [Typ: diskret] [Format: numeric] [Spann: 0- 1] [Missing: *] | | |
| Statistik [Ej vikt./ Vikt.] | [Valid: 1927 /-] [Ej valid: 0 /-] | | |

| # dngref: F8A_11 Sysselsättning senaste sju dagarna: Vägrar | | | |
|--|---|-------------|---------------------|
| Frågetext | Vilka av dessa beskrivningar passar in på vad du har gjort under de senaste sju dagarna? - Vägrar | | |
| Värde | Etikett | Fall | Procentandel |
| 0 | Ej markerad | 1927 | 100.0% |
| 1 | Markerad | 0 | |
| <i>Varning: Dessa siffror visar att antalet fall finns i datafilen. De kan inte tolkas som sammanfattande statistik.</i> | | | |
| Information | [Typ: diskret] [Format: numeric] [Spann: 0- 1] [Missing: *] | | |
| Statistik [Ej vikt./ Vikt.] | [Valid: 1927 /-] [Ej valid: 0 /-] | | |

| # dngna: F8A_11 Sysselsättning senaste sju dagarna: Inget svar | | | |
|--|---|-------------|---------------------|
| Frågetext | Vilka av dessa beskrivningar passar in på vad du har gjort under de senaste sju dagarna? - Inget svar | | |
| Värde | Etikett | Fall | Procentandel |
| 0 | Ej markerad | 1926 | 99.9% |
| 1 | Markerad | 1 | 0.1% |
| <i>Varning: Dessa siffror visar att antalet fall finns i datafilen. De kan inte tolkas som sammanfattande statistik.</i> | | | |
| Information | [Typ: diskret] [Format: numeric] [Spann: 0- 1] [Missing: *] | | |
| Statistik [Ej vikt./ Vikt.] | [Valid: 1927 /-] [Ej valid: 0 /-] | | |

| # mainact: F8C Huvudsyssla, senaste 7 dagar | |
|---|--|
| Frågetext | Vilken av dessa passar bäst in på vad du har gjort under de senaste sju dagarna? |

| # mainact: F8C Huvudsyssla, senaste 7 dagar | | | |
|--|--|------|--------------|
| Värde | Etikett | Fall | Procentandel |
| 1 | Förvärvsarbete (eller för tillfället ledig/ bortrest/ på semester), (anställd, egenföretagare, arbetat i familjeföretaget) | 59 | 46.1% |
| 2 | Utbildning, även under lov/ledighet (ej utbildning betald av en arbetsgivare) | 19 | 14.8% |
| 3 | Arbetslös och aktivt arbetssökande | 2 | 1.6% |
| 4 | Arbetslös, vill ha ett arbete men är inte aktivt arbetssökande | 2 | 1.6% |
| 5 | Förtidspension p g a sjukdom eller funktionshinder | 5 | 3.9% |
| 6 | Ålderspensionerad | 29 | 22.7% |
| 7 | Militärtjänstgöring eller samhällstjänst | 0 | |
| 8 | Skötte eget hushåll (ej som löneanställd) | 11 | 8.6% |
| 9 | Annat | 1 | 0.8% |
| 66 | Ej tillämpligt | 1798 | |
| 77 | Vägrar | 0 | |
| 88 | Vet ej | 0 | |
| 99 | Inget svar | 1 | |
| <i>Varning: Dessa siffror visar att antalet fall finns i datafilen. De kan inte tolkas som sammanfattande statistik.</i> | | | |
| Information | [Typ: diskret] [Format: numeric] [Spann: 1- 9] [Missing: *] | | |
| Statistik [Ej vikt./ Vikt.] | [Valid: 128 /-] [Ej valid: 1799 /-] | | |

| # mnact: F8C_2 Huvudsyssla, senaste 7 dagar. Alla respondenter. Post kodad | | | |
|--|--|------|--------------|
| Värde | Etikett | Fall | Procentandel |
| 1 | Förvärvsarbete (eller för tillfället ledig/ bortrest/ på semester), (anställd, egenföretagare, arbetat i familjeföretaget) | 1172 | 60.9% |
| 2 | Utbildning, även under lov/ledighet (ej utbildning betald av en arbetsgivare) | 217 | 11.3% |
| 3 | Arbetslös och aktivt arbetssökande | 54 | 2.8% |
| 4 | Arbetslös, vill ha ett arbete men är inte aktivt arbetssökande | 21 | 1.1% |
| 5 | Förtidspension p g a sjukdom eller funktionshinder | 69 | 3.6% |
| 6 | Ålderspensionerad | 337 | 17.5% |
| 7 | Militärtjänstgöring eller samhällstjänst | 3 | 0.2% |
| 8 | Skötte eget hushåll (ej som löneanställd) | 28 | 1.5% |
| 9 | Annat | 24 | 1.2% |
| 77 | Vägrar | 0 | |
| 88 | Vet ej | 1 | |
| 99 | Inget svar | 1 | |
| <i>Varning: Dessa siffror visar att antalet fall finns i datafilen. De kan inte tolkas som sammanfattande statistik.</i> | | | |
| Information | [Typ: diskret] [Format: numeric] [Spann: 1- 9] [Missing: *] | | |
| Statistik [Ej vikt./ Vikt.] | [Valid: 1925 /-] [Ej valid: 2 /-] | | |

| # rtdsbyr: F8E Blev pensionerad eller förtidspensionerad, år | |
|--|--|
| Frågetext | Vilket år blev du pensionerad eller förtidspensionerad? |
| Intervjuvarens instruktioner | Om respondenten är både pensionerad och förtidspensionerad koda det som inträffade först, skriv året med fyra siffror, t ex 1995 |

| # rtdsbyr: F8E Blev pensionerad eller förtidspensionerad, år | | | |
|--|---|------|--------------|
| Värde | Etikett | Fall | Procentandel |
| 0 | Aldrig haft ett betalt arbete | 1 | 100.0% |
| 1111 | Alltid varit sjuk eller funktionshindrad | 0 | |
| 6666 | Ej tillämpligt | 1501 | |
| 7777 | Vägrar | 0 | |
| 8888 | Vet ej | 9 | |
| 9999 | Inget svar | 1 | |
| <i>Varning: Dessa siffror visar att antalet fall finns i datafilen. De kan inte tolkas som sammanfattande statistik.</i> | | | |
| Information | [Typ: kontinuerlig] [Format: numeric] [Spann: 0- 2007] [Missing: *] | | |
| Statistik [Ej vikt./ Vikt.] | [Valid: 416 /-] [Ej valid: 1511 /-] | | |

| # ablrtr: F8F Oroad att du inte ska kunna gå i pension vid den ålder du skulle önska | | | |
|--|--|------|--------------|
| Frågetext | Hur oroad är du, om du alls är oroad, att du inte ska kunna gå i pension vid den ålder du skulle önska? | | |
| Intervjuarens instruktioner | IP SKALL SVARA MED HJÄLP AV EN SKALA FRÅN 00 TILL 10 DÄR 00 BETYDER INTE ALLS OROAD OCH 10 BETYDER EXTREMT OROAD. NOTERA I TVÅ POSITIONER VART PÅ SKALAN IP BEFINNER SIG.) | | |
| Värde | Etikett | Fall | Procentandel |
| 0 | Inte alls oroad (0) | 476 | 32.1% |
| 1 | (1) | 161 | 10.8% |
| 2 | (2) | 197 | 13.3% |
| 3 | (3) | 115 | 7.7% |
| 4 | (4) | 63 | 4.2% |
| 5 | (5) | 157 | 10.6% |
| 6 | (6) | 80 | 5.4% |
| 7 | (7) | 100 | 6.7% |
| 8 | (8) | 72 | 4.8% |
| 9 | (9) | 21 | 1.4% |
| 10 | Extremt oroad (10) | 43 | 2.9% |
| 66 | Ej tillämpligt | 425 | |
| 77 | Vägrar | 0 | |
| 88 | Vet ej | 16 | |
| 99 | Inget svar | 1 | |
| <i>Varning: Dessa siffror visar att antalet fall finns i datafilen. De kan inte tolkas som sammanfattande statistik.</i> | | | |
| Information | [Typ: diskret] [Format: numeric] [Spann: 0- 10] [Missing: *] | | |
| Statistik [Ej vikt./ Vikt.] | [Valid: 1485 /-] [Ej valid: 442 /-] | | |

| # crpdwk: F9 Betalt arbete senaste sju dagarna | | | |
|--|--|------|--------------|
| Frågetext | Utförde du något betalt arbete på minst en timme under de senaste sju dagarna? | | |
| Värde | Etikett | Fall | Procentandel |
| 1 | Ja | 33 | 4.6% |
| 2 | Nej | 692 | 95.4% |
| 6 | Ej tillämpligt | 1201 | |
| 7 | Vägrar | 0 | |
| 8 | Vet ej | 0 | |

| # crpdwk: F9 Betalt arbete senaste sju dagarna | | | |
|--|---|------|--------------|
| Värde | Etikett | Fall | Procentandel |
| 9 | Inget svar | 1 | |
| <i>Varning: Dessa siffror visar att antalet fall finns i datafilen. De kan inte tolkas som sammanfattande statistik.</i> | | | |
| Information | [Typ: diskret] [Format: numeric] [Spann: 1- 2] [Missing: *] | | |
| Statistik [Ej vikt./ Vikt.] | [Valid: 725 /-] [Ej valid: 1202 /-] | | |

| # pdjobev: F10 Någonsin haft betalt arbete | | | |
|--|---|------|--------------|
| Frågetext | Har du någonsin haft ett betalt arbete? | | |
| Värde | Etikett | Fall | Procentandel |
| 1 | Ja | 556 | 80.3% |
| 2 | Nej | 136 | 19.7% |
| 6 | Ej tillämpligt | 1234 | |
| 7 | Vägrar | 0 | |
| 8 | Vet ej | 0 | |
| 9 | Inget svar | 1 | |
| <i>Varning: Dessa siffror visar att antalet fall finns i datafilen. De kan inte tolkas som sammanfattande statistik.</i> | | | |
| Information | [Typ: diskret] [Format: numeric] [Spann: 1- 2] [Missing: *] | | |
| Statistik [Ej vikt./ Vikt.] | [Valid: 692 /-] [Ej valid: 1235 /-] | | |

| # pdjobyr: F11 År senast hade betalt arbete | | | |
|--|---|------|--------------|
| Frågetext | Vilket år hade du senast ett betalt arbete? | | |
| Värde | Etikett | Fall | Procentandel |
| 6666 | Ej tillämpligt | 1370 | |
| 7777 | Vägrar | 0 | |
| 8888 | Vet ej | 11 | |
| 9999 | Inget svar | 1 | |
| <i>Varning: Dessa siffror visar att antalet fall finns i datafilen. De kan inte tolkas som sammanfattande statistik.</i> | | | |
| Information | [Typ: kontinuerlig] [Format: numeric] [Spann: 1945- 2006] [Missing: *] | | |
| Statistik [Ej vikt./ Vikt.] | [Valid: 545 /-] [Ej valid: 1382 /-] [Medelvärde: 1996.668 /-] [StdAv: 9.864 /-] | | |

| # emprel: F12 Yrkeskategori | | | |
|-----------------------------|--|------|--------------|
| Inledande fråga | OM IP FÖR NÄRVARANDE FÖRVÄRVSARBETAR GÄLLER FRÅGA F12-F25 DET NUVARANDE ARBETET. OM IP INTE FÖRVÄRVSARBETAR FÖR TILLFÄLLET MEN NÅGON GÅNG HAR HAFT ETT ARBETE GÄLLER FRÅGA F12-F25 DET SENASTE ARBETET. FRÅGORNA F12-F25 RÖR IP'S HUVUDSAKLIGA ARBETE. | | |
| Frågetext | Är du.... | | |
| Värde | Etikett | Fall | Procentandel |
| 1 | Anställd | 1594 | 89.8% |
| 2 | Egenföretagare | 170 | 9.6% |
| 3 | Arbetande i familjeföretaget | 12 | 0.7% |
| 6 | Ej tillämpligt | 136 | |
| 7 | Vägrar | 6 | |
| 8 | Vet ej | 3 | |
| 9 | Inget svar | 6 | |

| # emprel: F12 Yrkeskategori | |
|--|---|
| <i>Varning: Dessa siffror visar att antalet fall finns i datafilen. De kan inte tolkas som sammanfattande statistik.</i> | |
| Information | [Typ: diskret] [Format: numeric] [Spann: 1- 3] [Missing: *] |
| Statistik [Ej vikt./ Vikt.] | [Valid: 1776 /-] [Ej valid: 151 /-] |

| # emplno: F13 Antal anställda | | | |
|--|---|-------------|---------------------|
| Frågetext | Hur många anställda (om några) har/hade du? | | |
| Värde | Etikett | Fall | Procentandel |
| 66666 | Ej tillämpligt | 1751 | |
| 77777 | Vägrar | 0 | |
| 88888 | Vet ej | 0 | |
| 99999 | Inget svar | 6 | |
| <i>Varning: Dessa siffror visar att antalet fall finns i datafilen. De kan inte tolkas som sammanfattande statistik.</i> | | | |
| Information | [Typ: kontinuerlig] [Format: numeric] [Spann: 0- 105] [Missing: *] | | |
| Statistik [Ej vikt./ Vikt.] | [Valid: 170 /-] [Ej valid: 1757 /-] [Medelvärde: 3.541 /-] [StdAv: 10.282 /-] | | |

| # wrkctra: F14 Anställningskontrakt tillsvidareanställd eller tidsbegränsad | | | |
|--|--|-------------|---------------------|
| Frågetext | Är du... | | |
| Intervjuarens instruktioner | MED ANSTÄLLNINGSBEVIS AVSES NÅGON FORM AV DOKUMENT SOM REGLERAR ANSTÄLLNINGEN. | | |
| Värde | Etikett | Fall | Procentandel |
| 1 | Tillsvidareanställd | 1268 | 78.8% |
| 2 | Tidsbegränsat anställd | 303 | 18.8% |
| 3 | Har/hade inget anställningsbevis | 38 | 2.4% |
| 6 | Ej tillämpligt | 306 | |
| 7 | Vägrar | 1 | |
| 8 | Vet ej | 3 | |
| 9 | Inget svar | 8 | |
| <i>Varning: Dessa siffror visar att antalet fall finns i datafilen. De kan inte tolkas som sammanfattande statistik.</i> | | | |
| Information | [Typ: diskret] [Format: numeric] [Spann: 1- 3] [Missing: *] | | |
| Statistik [Ej vikt./ Vikt.] | [Valid: 1609 /-] [Ej valid: 318 /-] | | |

| # estsz: F15 Anställda på arbetsplats | | | |
|--|---|-------------|---------------------|
| Frågetext | Om du räknar med dig själv, ungefär hur många anställda finns/fanns på din arbetsplats? | | |
| Värde | Etikett | Fall | Procentandel |
| 1 | Under 10 | 440 | 25.3% |
| 2 | 10 till 24 | 333 | 19.2% |
| 3 | 25 till 99 | 439 | 25.3% |
| 4 | 100 till 499 | 279 | 16.1% |
| 5 | 500 eller more | 245 | 14.1% |
| 6 | Ej tillämpligt | 136 | |
| 7 | Vägrar | 2 | |
| 8 | Vet ej | 48 | |
| 9 | Inget svar | 5 | |
| <i>Varning: Dessa siffror visar att antalet fall finns i datafilen. De kan inte tolkas som sammanfattande statistik.</i> | | | |

| # estsz: F15 Anställda på arbetsplats | |
|---------------------------------------|---|
| Information | [Typ: diskret] [Format: numeric] [Spann: 1- 5] [Missing: *] |
| Statistik [Ej vikt./ Vikt.] | [Valid: 1736 /-] [Ej valid: 191 /-] |

| # jbspv: F16 Arbetsledande funktion | | | |
|--|---|-------------|---------------------|
| Frågetext | Har/Hade du någon arbetsledande funktion? | | |
| Värde | Etikett | Fall | Procentandel |
| 1 | Ja | 504 | 28.3% |
| 2 | Nej | 1275 | 71.7% |
| 6 | Ej tillämpligt | 136 | |
| 7 | Vägrar | 4 | |
| 8 | Vet ej | 2 | |
| 9 | Inget svar | 6 | |
| <i>Varning: Dessa siffror visar att antalet fall finns i datafilen. De kan inte tolkas som sammanfattande statistik.</i> | | | |
| Information | [Typ: diskret] [Format: numeric] [Spann: 1- 2] [Missing: *] | | |
| Statistik [Ej vikt./ Vikt.] | [Valid: 1779 /-] [Ej valid: 148 /-] | | |

| # njbspv: F17 Antal personer IP är ansvarig för | | | |
|--|---|-------------|---------------------|
| Frågetext | Hur många personer är/var du ansvarig för? | | |
| Intervjuvarens instruktioner | ANGE ANTAL PERSONER. | | |
| Värde | Etikett | Fall | Procentandel |
| 66666 | Ej tillämpligt | 1417 | |
| 77777 | Vägrar | 0 | |
| 88888 | Vet ej | 4 | |
| 99999 | Inget svar | 6 | |
| <i>Varning: Dessa siffror visar att antalet fall finns i datafilen. De kan inte tolkas som sammanfattande statistik.</i> | | | |
| Information | [Typ: kontinuerlig] [Format: numeric] [Spann: 0- 1600] [Missing: *] | | |
| Statistik [Ej vikt./ Vikt.] | [Valid: 500 /-] [Ej valid: 1427 /-] [Medelvärde: 24.726 /-] [StdAv: 102.531 /-] | | |

| # wkdcorga: F18 Organisera egna arbetet i hur stor utsträckning | | | |
|---|--|-------------|---------------------|
| Frågetext | Jag kommer att läsa en lista på saker som rör ditt arbetsliv. Titta på det här kortet (KORT 51) och säg hur mycket ledningen på din arbetsplats tillåter, eller tillät, dig att bestämma hur ditt eget dagliga arbete organiseras/organiserades. | | |
| Värde | Etikett | Fall | Procentandel |
| 0 | Jag har/hade inget inflytande (0) | 74 | 4.2% |
| 1 | (1) | 32 | 1.8% |
| 2 | (2) | 60 | 3.4% |
| 3 | (3) | 58 | 3.3% |
| 4 | (4) | 34 | 1.9% |
| 5 | (5) | 145 | 8.3% |
| 6 | (6) | 86 | 4.9% |
| 7 | (7) | 214 | 12.2% |
| 8 | (8) | 361 | 20.7% |
| 9 | (9) | 272 | 15.6% |

| # wkdcorga: F18 Organisera egna arbetet i hur stor utsträckning | | | |
|--|--|------|--------------|
| Värde | Etikett | Fall | Procentandel |
| 10 | Jag har/hade full kontroll (10) | 411 | 23.5% |
| 66 | Ej tillämpligt | 136 | |
| 77 | Vägrar | 1 | |
| 88 | Vet ej | 31 | |
| 99 | Inget svar | 12 | |
| <i>Varning: Dessa siffror visar att antalet fall finns i datafilen. De kan inte tolkas som sammanfattande statistik.</i> | | | |
| Information | [Typ: diskret] [Format: numeric] [Spann: 0- 10] [Missing: *] | | |
| Statistik [Ej vikt./ Vikt.] | [Valid: 1747 /-] [Ej valid: 180 /-] | | |

| # iorgact: F19 Påverka principiella beslut som rör organisationens verksamhet/inriktning i hur stor utsträckning | | | |
|--|--|------|--------------|
| Frågetext | Jag kommer att läsa en lista på saker som rör ditt arbetsliv. Titta på det här kortet (KORT 51) och säg hur mycket ledningen på din arbetsplats tillåter, eller tillät, dig att påverka principiella beslut som rör organisationens verksamhet och inriktning. | | |
| Värde | Etikett | Fall | Procentandel |
| 0 | Jag har/hade inget inflytande (0) | 310 | 18.0% |
| 1 | (1) | 110 | 6.4% |
| 2 | (2) | 157 | 9.1% |
| 3 | (3) | 125 | 7.2% |
| 4 | (4) | 108 | 6.3% |
| 5 | (5) | 194 | 11.2% |
| 6 | (6) | 144 | 8.3% |
| 7 | (7) | 162 | 9.4% |
| 8 | (8) | 164 | 9.5% |
| 9 | (9) | 73 | 4.2% |
| 10 | Jag har/hade full kontroll (10) | 178 | 10.3% |
| 66 | Ej tillämpligt | 136 | |
| 77 | Vägrar | 2 | |
| 88 | Vet ej | 52 | |
| 99 | Inget svar | 12 | |
| <i>Varning: Dessa siffror visar att antalet fall finns i datafilen. De kan inte tolkas som sammanfattande statistik.</i> | | | |
| Information | [Typ: diskret] [Format: numeric] [Spann: 0- 10] [Missing: *] | | |
| Statistik [Ej vikt./ Vikt.] | [Valid: 1725 /-] [Ej valid: 202 /-] | | |

| # wkhct: F20 Total veckoarbetstid enligt avtal förutom övertid | | | |
|--|--|-------------|---------------------|
| Frågetext | Vilken är/var den totala veckoarbetstiden enligt ditt avtal, förutom eventuell betald eller obetald övertid? | | |
| Intervjuarens instruktioner | ANGE ANTAL TIMMAR, OM IP ÅR FÖRETAGARE OCH INTE HAR REGLERAD ARBETSSTID ANGE DEN GENOMSNITTLIGA VECKOARBETSTIDEN | | |
| Värde | Etikett | Fall | Procentandel |
| 666 | Ej tillämpligt | 136 | |
| 777 | Vägrar | 2 | |
| 888 | Vet ej | 54 | |
| 999 | Inget svar | 30 | |
| <i>Varning: Dessa siffror visar att antalet fall finns i datafilen. De kan inte tolkas som sammanfattande statistik.</i> | | | |
| Information | [Typ: kontinuerlig] [Format: numeric] [Spann: 1- 90] [Missing: *] | | |
| Statistik [Ej vikt./ Vikt.] | [Valid: 1705 /-] [Ej valid: 222 /-] [Medelvärde: 36.717 /-] [StdAv: 9.366 /-] | | |

| # wkhctot: F21 Antal timmar normalt arbetar per vecka inklusive övertid | | | |
|--|---|-------------|---------------------|
| Frågetext | Oavsett din arbetstid enligt avtal, hur många timmar arbetar/arbetade du normalt per vecka, inklusive eventuell betald eller obetald övertid? | | |
| Värde | Etikett | Fall | Procentandel |
| 666 | Ej tillämpligt | 136 | |
| 777 | Vägrar | 2 | |
| 888 | Vet ej | 31 | |
| 999 | Inget svar | 8 | |
| <i>Varning: Dessa siffror visar att antalet fall finns i datafilen. De kan inte tolkas som sammanfattande statistik.</i> | | | |
| Information | [Typ: kontinuerlig] [Format: numeric] [Spann: 1- 90] [Missing: *] | | |
| Statistik [Ej vikt./ Vikt.] | [Valid: 1750 /-] [Ej valid: 177 /-] [Medelvärde: 38.384 /-] [StdAv: 11.313 /-] | | |

| # isco: F22 Yrke, ISCO88 (com) | | | |
|--------------------------------|---|-------------|---------------------|
| Frågetext | Till vilket yrke vill du räkna ditt arbete? | | |
| Värde | Etikett | Fall | Procentandel |
| 100 | Armed forces | 0 | |
| 1000 | Legislators, senior officials and managers | 0 | |
| 1100 | Legislators and senior officials | 7 | 0.4% |
| 1110 | Legislators, senior government officials | 1 | 0.1% |
| 1140 | Senior officials of special-interest org | 0 | |
| 1141 | Senior officials of political-party org | 0 | |
| 1142 | Senior officials of economic-interest org | 1 | 0.1% |
| 1143 | Senior off human, special-interest org | 0 | |
| 1200 | Corporate managers | 0 | |
| 1210 | Directors and chief executives | 12 | 0.7% |
| 1220 | Production and operations managers | 0 | |
| 1221 | Managers agriculture,hunting,forestry,fishing | 0 | |
| 1222 | Managers in manufacturing | 6 | 0.3% |
| 1223 | Managers in construction | 1 | 0.1% |
| 1224 | Managers in wholesale and retail trade | 3 | 0.2% |
| 1225 | Managers in restaurants and hotels | 0 | |
| 1226 | Managers transport,storage,communications | 2 | 0.1% |

iscoco: F22 Yrke, ISCO88 (com)

| Värde | Etikett | Fall | Procentandel |
|-------|---|------|--------------|
| 1227 | Managers in business services enterprises | 4 | 0.2% |
| 1228 | Managers personal care,cleaning,rel serv | 0 | |
| 1229 | Managers not elsewhere classified | 29 | 1.6% |
| 1230 | Other specialist managers | 0 | |
| 1231 | Finance and administration managers | 12 | 0.7% |
| 1232 | Personnel and industrial relations managers | 0 | |
| 1233 | Sales and marketing managers | 7 | 0.4% |
| 1234 | Advertising and public relations managers | 2 | 0.1% |
| 1235 | Supply and distribution managers | 2 | 0.1% |
| 1236 | Computing services managers | 2 | 0.1% |
| 1237 | Research and development managers | 3 | 0.2% |
| 1239 | Oth spec managers not elsewhere classified | 2 | 0.1% |
| 1300 | Managers of small enterprises | 0 | |
| 1310 | Managers of small enterprises | 0 | |
| 1311 | Mngr small ent agr,hunting,forestry,fishing | 1 | 0.1% |
| 1312 | Mngr small ent in manufacturing | 1 | 0.1% |
| 1313 | Mngr small ent in construction | 2 | 0.1% |
| 1314 | Mngr small ent wholesale and retail trade | 12 | 0.7% |
| 1315 | Mngr small ent of restaurants and hotels | 4 | 0.2% |
| 1316 | Mngr small ent transp,storage,comm | 0 | |
| 1317 | Mngr small ent of business serv enterpr | 1 | 0.1% |
| 1318 | Mngr small ent pers care,cleaning,rel serv | 1 | 0.1% |
| 1319 | Mngr small ent not elsewhere classified | 2 | 0.1% |
| 2000 | Professionals | 0 | |
| 2100 | Phys, mathem, engin science professionals | 0 | |
| 2110 | Physics, chemists, related professionals | 0 | |
| 2111 | Physicists and astronomers | 1 | 0.1% |
| 2112 | Meteorologists | 0 | |
| 2113 | Chemists | 3 | 0.2% |
| 2114 | Geologists and geophysicists | 0 | |
| 2120 | Mathem, stat, related professionals | 0 | |
| 2121 | Mathematicians and related professionals | 0 | |
| 2122 | Statisticians | 1 | 0.1% |
| 2130 | Computing professionals | 0 | |
| 2131 | Comp systems designers,analysts,programmers | 24 | 1.3% |
| 2139 | Comp professionals not elsewhere classified | 1 | 0.1% |
| 2140 | Architects,engineers,related professionals | 0 | |
| 2141 | Architects, town and traffic planners | 5 | 0.3% |
| 2142 | Civil engineers | 1 | 0.1% |
| 2143 | Electrical engineers | 2 | 0.1% |
| 2144 | Electronics, telecommunications engineers | 9 | 0.5% |
| 2145 | Mechanical engineers | 6 | 0.3% |
| 2146 | Chemical engineers | 3 | 0.2% |
| 2147 | Mining engineers, metall,rel professionals | 1 | 0.1% |
| 2148 | Cartographers and surveyors | 0 | |

isco: F22 Yrke, ISCO88 (com)

| Värde | Etikett | Fall | Procentandel |
|-------|--|------|--------------|
| 2149 | Arch, engin,rel prof not elsewhere class | 3 | 0.2% |
| 2200 | Life science and health professionals | 0 | |
| 2210 | Life science professionals | 0 | |
| 2211 | Biol,botan,zool and related professionals | 1 | 0.1% |
| 2212 | Pharm, pathol and related professionals | 1 | 0.1% |
| 2213 | Agronomists and related professionals | 4 | 0.2% |
| 2220 | Health professionals (except nursing) | 0 | |
| 2221 | Medical doctors | 11 | 0.6% |
| 2222 | Dentists | 3 | 0.2% |
| 2223 | Veterinarians | 2 | 0.1% |
| 2224 | Pharmacists | 1 | 0.1% |
| 2229 | Health prof (not nursing) not elsew class | 0 | |
| 2230 | Nursing and midwifery professionals | 17 | 1.0% |
| 2300 | Teaching professionals | 0 | |
| 2310 | Coll,univ, higher educ teaching prof | 6 | 0.3% |
| 2320 | Secondary education teaching professionals | 30 | 1.7% |
| 2330 | Primary and pre-primary educ teaching prof | 0 | |
| 2331 | Primary education teaching professionals | 46 | 2.6% |
| 2332 | Pre-primary educ teaching professionals | 0 | |
| 2340 | Special education teaching professionals | 9 | 0.5% |
| 2350 | Other teaching professionals | 0 | |
| 2351 | Education methods specialists | 1 | 0.1% |
| 2352 | School inspectors | 0 | |
| 2359 | Other teaching prof not elsewhere class | 7 | 0.4% |
| 2400 | Other professionals | 0 | |
| 2410 | Business professionals | 0 | |
| 2411 | Accountants | 10 | 0.6% |
| 2412 | Personnel and careers professionals | 13 | 0.7% |
| 2419 | Business prof not elsewhere classified | 34 | 1.9% |
| 2420 | Legal professionals | 0 | |
| 2421 | Lawyers | 1 | 0.1% |
| 2422 | Judges | 1 | 0.1% |
| 2429 | Legal prof not elsewhere classified | 4 | 0.2% |
| 2430 | Archiv,libr,related information prof | 0 | |
| 2431 | Archivists and curators | 1 | 0.1% |
| 2432 | Librarians,related information prof | 3 | 0.2% |
| 2440 | Social science and related professionals | 0 | |
| 2441 | Economists | 0 | |
| 2442 | Sociologists, anthropologists, rel prof | 1 | 0.1% |
| 2443 | Philosophers,historians,political scientists | 0 | |
| 2444 | Philologists, translators and interpreters | 1 | 0.1% |
| 2445 | Psychologists | 1 | 0.1% |
| 2446 | Social work professionals | 8 | 0.4% |
| 2450 | Writers and creative or performing artists | 0 | |
| 2451 | Authors, journalists and other writers | 13 | 0.7% |

iscoco: F22 Yrke, ISCO88 (com)

| Värde | Etikett | Fall | Procentandel |
|-------|--|------|--------------|
| 2452 | Sculptors, painters and related artists | 7 | 0.4% |
| 2453 | Composers, musicians and singers | 0 | |
| 2454 | Choreographers and dancers | 0 | |
| 2455 | Film, stage and related actors and directors | 2 | 0.1% |
| 2460 | Religious professionals | 3 | 0.2% |
| 2470 | Public service administrative professionals | 15 | 0.8% |
| 3000 | Technicians and associate professionals | 0 | |
| 3100 | Physical,engineering science associate prof | 0 | |
| 3110 | Physical,engineering science technicians | 0 | |
| 3111 | Chemical and physical science technicians | 2 | 0.1% |
| 3112 | Civil engineering technicians | 15 | 0.8% |
| 3113 | Electrical engineering technicians | 7 | 0.4% |
| 3114 | Electronics,telecom engineering technicians | 11 | 0.6% |
| 3115 | Mechanical engineering technicians | 10 | 0.6% |
| 3116 | Chemical engineering technicians | 1 | 0.1% |
| 3117 | Mining and metallurgical technicians | 0 | |
| 3118 | Draughtspersons | 1 | 0.1% |
| 3119 | Phys, engin science techn not elsew class | 2 | 0.1% |
| 3120 | Computer associate professionals | 0 | |
| 3121 | Computer assistants | 20 | 1.1% |
| 3122 | Computer equipment operators | 0 | |
| 3123 | Industrial robot controllers | 0 | |
| 3130 | Optical and electronic equipment operators | 0 | |
| 3131 | Photogr,image,sound rec equipment oper | 1 | 0.1% |
| 3132 | Broadcasting,telecom equipment operators | 1 | 0.1% |
| 3133 | Medical equipment operators | 2 | 0.1% |
| 3139 | Optical,electr equipm oper not elsew class | 0 | |
| 3140 | Ship, aircraft controllers and technicians | 0 | |
| 3141 | Ships' engineers | 1 | 0.1% |
| 3142 | Ships' deck officers and pilots | 0 | |
| 3143 | Aircraft pilots, related associated prof | 1 | 0.1% |
| 3144 | Air traffic controllers | 0 | |
| 3145 | Air traffic safety technicians | 1 | 0.1% |
| 3150 | Safety and quality inspectors | 0 | |
| 3151 | Building and fire inspectors | 0 | |
| 3152 | Safety, health and quality inspectors | 0 | |
| 3200 | Life,science and health associate prof | 0 | |
| 3210 | Life,science techn and rel associate prof | 0 | |
| 3211 | Life science technicians | 3 | 0.2% |
| 3212 | Agronomy and forestry technicians | 1 | 0.1% |
| 3213 | Farming and forestry advisers | 0 | |
| 3220 | Health associate prof (except nursing) | 0 | |
| 3221 | Medical assistants | 0 | |
| 3222 | Hygienists, health environmental officers | 2 | 0.1% |
| 3223 | Dieticians and nutritionists | 0 | |

iscoc: F22 Yrke, ISCO88 (com)

| Värde | Etikett | Fall | Procentandel |
|-------|---|------|--------------|
| 3224 | Optometrists and opticians | 2 | 0.1% |
| 3225 | Dental assistants | 2 | 0.1% |
| 3226 | Physiotherapists and rel associate prof | 5 | 0.3% |
| 3227 | Veterinary assistants | 1 | 0.1% |
| 3228 | Pharmaceutical assistants | 3 | 0.2% |
| 3229 | Health ass prof except nursing not else class | 4 | 0.2% |
| 3230 | Nursing midwifery associate prof | 0 | |
| 3231 | Nursing associate professionals | 27 | 1.5% |
| 3232 | Midwifery associate professionals | 0 | |
| 3300 | Teaching associate professionals | 0 | |
| 3310 | Primary education teaching associate prof | 0 | |
| 3320 | Pre-primary edu teaching associate prof | 24 | 1.3% |
| 3330 | Special education teaching associate prof | 2 | 0.1% |
| 3340 | Other teaching associate professionals | 1 | 0.1% |
| 3400 | Other associate professionals | 0 | |
| 3410 | Finance and sales associate professionals | 0 | |
| 3411 | Securities and finance dealers and brokers | 0 | |
| 3412 | Insurance representatives | 7 | 0.4% |
| 3413 | Estate agents | 12 | 0.7% |
| 3414 | Travel consultants and organisers | 0 | |
| 3415 | Technical and commercial sales rep | 45 | 2.5% |
| 3416 | Buyers | 12 | 0.7% |
| 3417 | Appraisers, valuers and auctioneers | 3 | 0.2% |
| 3419 | Finance,sales associate prof not else class | 17 | 1.0% |
| 3420 | Business services agents and trade brokers | 0 | |
| 3421 | Trade brokers | 1 | 0.1% |
| 3422 | Clearing and forwarding agents | 1 | 0.1% |
| 3423 | Employment agents and labour contractors | 5 | 0.3% |
| 3429 | Busines,serv,agnts,trde brokr not else class | 3 | 0.2% |
| 3430 | Administrative associate professionals | 0 | |
| 3431 | Adm secretaries, related associate prof | 23 | 1.3% |
| 3432 | Legal related business associate prof | 3 | 0.2% |
| 3433 | Bookkeepers | 6 | 0.3% |
| 3434 | Statistical, mathemat rel associate prof | 0 | |
| 3440 | Custom,tax,related gov associate prof | 0 | |
| 3441 | Customs and border inspectors | 1 | 0.1% |
| 3442 | Government tax and excise officials | 1 | 0.1% |
| 3443 | Government social benefits officials | 3 | 0.2% |
| 3444 | Government licensing officials | 0 | |
| 3449 | Custom,tax,rel gov assoc prof not else class | 0 | |
| 3450 | Police inspectors and detectives | 9 | 0.5% |
| 3460 | Social work associate professionals | 14 | 0.8% |
| 3470 | Artistic,entertainment,sports associate prof | 0 | |
| 3471 | Decorators and commercial designers | 5 | 0.3% |
| 3472 | Radio, television and other announcers | 0 | |

iscoco: F22 Yrke, ISCO88 (com)

| Värde | Etikett | Fall | Procentandel |
|-------|---|------|--------------|
| 3473 | Street,nightclub,rel musicians,singers,dance | 2 | 0.1% |
| 3474 | Clowns,magicians,acrobats, rel associate prof | 1 | 0.1% |
| 3475 | Athletes,sportspers, related associate prof | 5 | 0.3% |
| 3480 | Religious associate professionals | 0 | |
| 4000 | Clerks | 0 | |
| 4100 | Office clerks | 0 | |
| 4110 | Secretaries and keyboard-operating clerks | 0 | |
| 4111 | Stenographers and typists | 0 | |
| 4112 | Word-processor and related operators | 0 | |
| 4113 | Data entry operators | 1 | 0.1% |
| 4114 | Calculating-machine operators | 0 | |
| 4115 | Secretaries | 12 | 0.7% |
| 4120 | Numerical clerks | 0 | |
| 4121 | Accounting and bookkeeping clerks | 34 | 1.9% |
| 4122 | Statistical and finance clerks | 0 | |
| 4130 | Material-recording and transport clerks | 0 | |
| 4131 | Stock clerks | 22 | 1.2% |
| 4132 | Production clerks | 2 | 0.1% |
| 4133 | Transport clerks | 8 | 0.4% |
| 4140 | Library, mail and related clerks | 0 | |
| 4141 | Library and filing clerks | 6 | 0.3% |
| 4142 | Mail carriers and sorting clerks | 12 | 0.7% |
| 4143 | Coding, proof-reading and related clerks | 0 | |
| 4144 | Scribes and related workers | 0 | |
| 4190 | Other office clerks | 34 | 1.9% |
| 4200 | Customer services clerks | 0 | |
| 4210 | Cashiers, tellers and related clerks | 0 | |
| 4211 | Cashiers and ticket clerks | 13 | 0.7% |
| 4212 | Tellers and other counter clerks | 6 | 0.3% |
| 4213 | Bookmakers and croupiers | 0 | |
| 4214 | Pawnbrokers and money-lenders | 1 | 0.1% |
| 4215 | Debt-collectors and related workers | 0 | |
| 4220 | Client information clerks | 0 | |
| 4221 | Travel agency and related clerks | 5 | 0.3% |
| 4222 | Receptionists and information clerks | 13 | 0.7% |
| 4223 | Telephone switchboard operators | 7 | 0.4% |
| 5000 | Service workers,shop, market sales workers | 0 | |
| 5100 | Personal and protective services workers | 0 | |
| 5110 | Travel attendants and related workers | 0 | |
| 5111 | Travel attendants and travel stewards | 2 | 0.1% |
| 5112 | Transport conductors | 5 | 0.3% |
| 5113 | Travel guides | 1 | 0.1% |
| 5120 | Housekeeping, restaurant services workers | 0 | |
| 5121 | Housekeepers and related workers | 1 | 0.1% |
| 5122 | Cooks | 16 | 0.9% |

iscoco: F22 Yrke, ISCO88 (com)

| Värde | Etikett | Fall | Procentandel |
|-------|--|------|--------------|
| 5123 | Waiters, waitresses and bartenders | 10 | 0.6% |
| 5130 | Personal care and related workers | 0 | |
| 5131 | Child-care workers | 43 | 2.4% |
| 5132 | Institution-based personal care workers | 81 | 4.5% |
| 5133 | Home-based personal care workers | 70 | 3.9% |
| 5139 | Personal care,related workers not else class | 6 | 0.3% |
| 5140 | Other personal services workers | 0 | |
| 5141 | Hairdress,barber,beautician, related workers | 8 | 0.4% |
| 5142 | Companions and valets | 0 | |
| 5143 | Undertakers and embalmers | 0 | |
| 5149 | Other pers service workers not else class | 0 | |
| 5160 | Protective services workers | 0 | |
| 5161 | Fire-fighters | 3 | 0.2% |
| 5162 | Police officers | 1 | 0.1% |
| 5163 | Prison guards | 1 | 0.1% |
| 5169 | Protective services workers not else class | 5 | 0.3% |
| 5200 | Models, salespersons and demonstrators | 0 | |
| 5210 | Fashion and other models | 1 | 0.1% |
| 5220 | Shop, stall, market salespers, demonstrators | 105 | 5.9% |
| 6000 | Skilled agricultural and fishery workers | 0 | |
| 6100 | Skilled agricultural and fishery workers | 0 | |
| 6110 | Market gardeners and crop growers | 0 | |
| 6111 | Field crop and vegetable growers | 2 | 0.1% |
| 6112 | Gardeners, horticultural, nursery growers | 14 | 0.8% |
| 6120 | Animal producers and related workers | 0 | |
| 6121 | Dairy and livestock producers | 5 | 0.3% |
| 6122 | Poultry producers | 0 | |
| 6129 | Animal prod, related workers not else class | 1 | 0.1% |
| 6130 | Crop and animal producers | 11 | 0.6% |
| 6140 | Forestry and related workers | 0 | |
| 6141 | Forestry workers and loggers | 3 | 0.2% |
| 6142 | Charcoal burners and related workers | 0 | |
| 6150 | Fishery workers, hunters and trappers | 0 | |
| 6151 | Aquatic-life cultivation workers | 0 | |
| 6152 | Inland and coastal waters fishery workers | 0 | |
| 6153 | Deep-sea fishery workers | 0 | |
| 6154 | Hunters and trappers | 1 | 0.1% |
| 7000 | Craft and related trades workers | 0 | |
| 7100 | Extraction and building trades workers | 0 | |
| 7110 | Miners,shotfirers, stone cutters, carvers | 0 | |
| 7111 | Miners and quarry workers | 0 | |
| 7112 | Shotfirers and blasters | 1 | 0.1% |
| 7113 | Stone splitters, cutters and carvers | 0 | |
| 7120 | Building frame and related trades workers | 0 | |
| 7121 | Builders | 0 | |

iscoco: F22 Yrke, ISCO88 (com)

| Värde | Etikett | Fall | Procentandel |
|-------|--|------|--------------|
| 7122 | Bricklayers and stonemasons | 0 | |
| 7123 | Concrete placer,concrete finisher, rel workrs | 4 | 0.2% |
| 7124 | Carpenters and joiners | 23 | 1.3% |
| 7129 | Build frame, rel trade worker not else class | 15 | 0.8% |
| 7130 | Build finishers, related trades workers | 0 | |
| 7131 | Roofers | 1 | 0.1% |
| 7132 | Floor layers and tile setters | 0 | |
| 7133 | Plasterers | 0 | |
| 7134 | Insulation workers | 1 | 0.1% |
| 7135 | Glaziers | 2 | 0.1% |
| 7136 | Plumbers and pipe fitters | 4 | 0.2% |
| 7137 | Building and related electricians | 9 | 0.5% |
| 7139 | Build finisher,rel trde work not else class | 1 | 0.1% |
| 7140 | Painter,building struct cleaner,rel trde work | 0 | |
| 7141 | Painters and related workers | 12 | 0.7% |
| 7143 | Building structure cleaners | 1 | 0.1% |
| 7200 | Metal, machinery related trades workers | 0 | |
| 7210 | Metalm,welder,sheetmet,structmet prep,rel work | 0 | |
| 7211 | Metal moulders and coremakers | 0 | |
| 7212 | Welders and flamecutters | 6 | 0.3% |
| 7213 | Sheet-metal workers | 7 | 0.4% |
| 7214 | Structural-metal preparers and erectors | 1 | 0.1% |
| 7215 | Riggers and cable splicers | 0 | |
| 7216 | Underwater workers | 0 | |
| 7220 | Blacksmiths,tool-makers,related trad work | 0 | |
| 7221 | Blacksmith, hammer-smith,forging-press work | 1 | 0.1% |
| 7222 | Tool-makers and related workers | 0 | |
| 7223 | Machine-tool setters and setter-operators | 0 | |
| 7224 | Metal wheelgrinder, polisher, tool sharpener | 4 | 0.2% |
| 7230 | Machinery mechanics and fitters | 0 | |
| 7231 | Motor vehicle mechanics and fitters | 7 | 0.4% |
| 7232 | Aircraft engine mechanics and fitters | 2 | 0.1% |
| 7233 | Agric- or industrmachine mechanic and fitter | 12 | 0.7% |
| 7240 | Electric,electronic equip mech and fitter | 0 | |
| 7241 | Electric mechanic, fitters and servicers | 4 | 0.2% |
| 7242 | Electronic mecanic, fitters and servicers | 1 | 0.1% |
| 7244 | Telegraph, teleph installers and servicers | 6 | 0.3% |
| 7245 | Electric line install,repairer,cable jointer | 3 | 0.2% |
| 7300 | Precision,handicraft,printing,rel trade work | 0 | |
| 7310 | Precision workers in metal and rel materials | 0 | |
| 7311 | Precision-instrument makers and repairers | 1 | 0.1% |
| 7312 | Musical instrument makers and tuners | 0 | |
| 7313 | Jewellery and precious-metal workers | 1 | 0.1% |
| 7320 | Potters,glass-makers, related trades workers | 0 | |
| 7321 | Abrasive wheel former,potter and rel workers | 0 | |

iscoco: F22 Yrke, ISCO88 (com)

| Värde | Etikett | Fall | Procentandel |
|-------|--|------|--------------|
| 7322 | Glass-makers,cutters,grinders and finishers | 0 | |
| 7323 | Glass engravers and etchers | 0 | |
| 7324 | Glass,ceramics and rel decorative painters | 0 | |
| 7330 | Handicrft work wood,textile,leather,rel matr | 0 | |
| 7331 | Handicrft work in wood and related material | 1 | 0.1% |
| 7332 | Handicrft work in textile,leather,rel mater | 0 | |
| 7340 | Craft printing and related trades workers | 0 | |
| 7341 | Compositors,typesetters, related workers | 4 | 0.2% |
| 7342 | Stereotypers and electrotypers | 0 | |
| 7343 | Printing engravers and etchers | 0 | |
| 7344 | Photographic and related workers | 0 | |
| 7345 | Bookbinders and related workers | 1 | 0.1% |
| 7346 | Silk-screen,block,craft textile printers | 0 | |
| 7400 | Other craft and related trades workers | 0 | |
| 7410 | Food processing and related trades workers | 0 | |
| 7411 | Butchers,fishmongers,related food preparers | 0 | |
| 7412 | Bakers,pastry-cooks,confectionery maker | 4 | 0.2% |
| 7413 | Dairy products workers | 0 | |
| 7414 | Fruit, vegetable and related preservers | 0 | |
| 7415 | Food and beverage tasters and graders | 0 | |
| 7416 | Tobacco preparers,tobacco products maker | 0 | |
| 7420 | Wood treaters,cabinet-makers,rel trad work | 0 | |
| 7421 | Wood treaters | 0 | |
| 7422 | Cabinetmakers and related workers | 4 | 0.2% |
| 7423 | Woodworking machine setter,setter-operator | 0 | |
| 7424 | Basketry weavers,brush makers,rel worker | 0 | |
| 7430 | Textile,garment, related trades worker | 0 | |
| 7431 | Fibre preparers | 0 | |
| 7432 | Weavers, knitters and related workers | 0 | |
| 7433 | Tailors, dressmakers and hatters | 2 | 0.1% |
| 7434 | Furriers and related workers | 0 | |
| 7435 | Textile,leather,rel patternmakers, cutter | 0 | |
| 7436 | Sewers, embroiderers and related workers | 1 | 0.1% |
| 7437 | Upholsterers and related workers | 0 | |
| 7440 | Pelt,leather,shoemaking trades worker | 0 | |
| 7441 | Pelt dressers, tanners and fellmongers | 0 | |
| 7442 | Shoe-makers and related workers | 0 | |
| 8000 | Plant and machine operators and assemblers | 0 | |
| 8100 | Stationary plant and related operators | 0 | |
| 8110 | Mining, mineral-processing-plant operator | 0 | |
| 8111 | Mining plant operators | 1 | 0.1% |
| 8112 | Mineralore,stone-processing-plant operator | 1 | 0.1% |
| 8113 | Well drillers,borers and related worker | 0 | |
| 8120 | Metal-processing plant operators | 0 | |
| 8121 | Ore and metal furnace operators | 2 | 0.1% |

iscoco: F22 Yrke, ISCO88 (com)

| Värde | Etikett | Fall | Procentandel |
|-------|---|------|--------------|
| 8122 | Metal melters,casters,rolling-mill operator | 2 | 0.1% |
| 8123 | Metal-heat-treating-plant operators | 1 | 0.1% |
| 8124 | Metal drawers and extruders | 1 | 0.1% |
| 8130 | Glass, ceramics,related plant operators | 0 | |
| 8131 | Glass,ceramics kiln,related machine operator | 1 | 0.1% |
| 8139 | Glass,ceramic,rel plant operat not else class | 0 | |
| 8140 | Wood-processing, papermaking-plant operator | 0 | |
| 8141 | Wood-processing-plant operators | 4 | 0.2% |
| 8142 | Paper-pulp plant operators | 1 | 0.1% |
| 8143 | Papermaking-plant operators | 2 | 0.1% |
| 8150 | Chemical-processing-plant operators | 0 | |
| 8151 | Crush,grind,chemicalmixing machinery operat | 0 | |
| 8152 | Chemical-heat-treating-plant operators | 0 | |
| 8153 | Chemical,filtering,separating-equip operator | 0 | |
| 8154 | Chem-still,reactor opt,except petr, nat gas | 0 | |
| 8155 | Petrol,natural gas refin plant operator | 0 | |
| 8159 | Chemicalprocess,plant operat not else class | 0 | |
| 8160 | Power-Prod. and related plant operators | 0 | |
| 8161 | Power-production plant operators | 2 | 0.1% |
| 8162 | Steam-engine and boiler operators | 0 | |
| 8163 | Incinerator,watertreatment,rel plant operator | 0 | |
| 8170 | Industrial robot operators | 1 | 0.1% |
| 8200 | Machine operators and assemblers | 0 | |
| 8210 | Metal,mineralproducts machine operator | 0 | |
| 8211 | Machine-tool operators | 25 | 1.4% |
| 8212 | Cement, other mineral prod machine operator | 0 | |
| 8220 | Chemical-products machine operators | 0 | |
| 8221 | Pharmaceutical,toiletry-prod machine operat | 1 | 0.1% |
| 8222 | Ammunition,explosive products machine operat | 1 | 0.1% |
| 8223 | Metal finish, plating,coatingmachine operat | 4 | 0.2% |
| 8224 | Photographic-products machine operators | 1 | 0.1% |
| 8229 | Chemicalprod, machine operat not else class | 0 | |
| 8230 | Rubber,plasticproducts machine operator | 0 | |
| 8231 | Rubber-products machine operators | 4 | 0.2% |
| 8232 | Plastic-products machine operators | 5 | 0.3% |
| 8240 | Wood-products machine operators | 3 | 0.2% |
| 8250 | Printing,binding,paperprod machine operat | 0 | |
| 8251 | Printing-machine operators | 6 | 0.3% |
| 8252 | Bookbinding-machine operators | 1 | 0.1% |
| 8253 | Paper-products machine operators | 2 | 0.1% |
| 8260 | Textile,fur,leatherprod machine operator | 0 | |
| 8261 | Fibreprep,spinning winding-machine operat | 0 | |
| 8262 | Weaving- and knitting-machine operators | 0 | |
| 8263 | Sewing-machine operators | 3 | 0.2% |
| 8264 | Bleaching,dyeing,cleaning-machine operat | 3 | 0.2% |

isco: F22 Yrke, ISCO88 (com)

| Värde | Etikett | Fall | Procentandel |
|-------|---|------|--------------|
| 8265 | Fur,leatherprep machine operat | 0 | |
| 8266 | Shoemaking- and related machine operators | 0 | |
| 8269 | Textl,fur,leatherprod mach operat n else clas | 1 | 0.1% |
| 8270 | Food,related products machine operator | 0 | |
| 8271 | Meat, fishprocess machine operator | 5 | 0.3% |
| 8272 | Dairy-products machine operators | 0 | |
| 8273 | Grain- and spice-milling-machine operators | 0 | |
| 8274 | Baked g,cereal,chocolateprod machine operat | 3 | 0.2% |
| 8275 | Fruit,vegetable,nutprocess-machine operat | 0 | |
| 8276 | Sugar production machine operators | 0 | |
| 8277 | Tea, coffee, cocoaprocess-machine operat | 0 | |
| 8278 | Brewer,wine, other beverage machine operat | 0 | |
| 8279 | Tobacco production machine operators | 0 | |
| 8280 | Assemblers | 0 | |
| 8281 | Mechanical-machinery assemblers | 9 | 0.5% |
| 8282 | Electrical-equipment assemblers | 5 | 0.3% |
| 8283 | Electronic-equipment assemblers | 6 | 0.3% |
| 8284 | Metal,rubber,plastic-prod assemblers | 6 | 0.3% |
| 8285 | Wood and related products assemblers | 0 | |
| 8286 | Paperboard,textile, related prod assembl | 0 | |
| 8287 | Composite products assemblers | 0 | |
| 8290 | Other machine operat not else class | 5 | 0.3% |
| 8300 | Drivers and mobile plant operators | 0 | |
| 8310 | Locomotive engine drivers,related worker | 0 | |
| 8311 | Locomotive engine drivers | 2 | 0.1% |
| 8312 | Railway brakera, signallera and shuntera | 0 | |
| 8320 | Motor vehicle drivers | 0 | |
| 8321 | Motorcycle drivers | 0 | |
| 8322 | Car, taxi and van drivers | 8 | 0.4% |
| 8323 | Bus and tram drivers | 9 | 0.5% |
| 8324 | Heavy truck and lorry drivers | 17 | 1.0% |
| 8330 | Agricultural,other mobile plant operator | 0 | |
| 8331 | Motorised farm, forestry plant operator | 3 | 0.2% |
| 8332 | Earth-moving and related plant operators | 11 | 0.6% |
| 8333 | Crane, hoist and related plant operators | 4 | 0.2% |
| 8334 | Lifting-truck operators | 10 | 0.6% |
| 8340 | Ships' deck crews and related workers | 2 | 0.1% |
| 9000 | Elementary occupations | 0 | |
| 9100 | Sales and services elementary occupations | 0 | |
| 9110 | Street vendors and related workers | 0 | |
| 9111 | Street vendors | 0 | |
| 9113 | Door-to-door and telephone salespersons | 9 | 0.5% |
| 9120 | Shoe cleaning,other streetserv element occ | 0 | |
| 9130 | Domestic,related helpers,cleaner,laundera | 0 | |
| 9131 | Domestic helpers and cleaners | 0 | |

| # isco: F22 Yrke, ISCO88 (com) | | | |
|--|--|------|--------------|
| Värde | Etikett | Fall | Procentandel |
| 9132 | Helper, cleaner in office, hotel, other establ | 52 | 2.9% |
| 9133 | Hand-laundrers and pressers | 0 | |
| 9140 | Building caretakers, window, rel cleaner | 0 | |
| 9141 | Building caretakers | 11 | 0.6% |
| 9142 | Vehicle, window and related cleaners | 3 | 0.2% |
| 9150 | Messengers, porters doorkeepers, rel worker | 0 | |
| 9151 | Messengers, package, luggage porter, deliverer | 2 | 0.1% |
| 9152 | Doorkeepers, watchpersons, related worker | 8 | 0.4% |
| 9153 | Vending, money collect, meter reader, rel work | 0 | |
| 9160 | Garbage collectors and related labourers | 0 | |
| 9161 | Garbage collectors | 0 | |
| 9162 | Sweepers and related labourers | 0 | |
| 9200 | Agricultural, fishery, related labourers | 0 | |
| 9210 | Agricultural, fishery, related labourers | 0 | |
| 9211 | Farm-hands and labourers | 2 | 0.1% |
| 9212 | Forestry labourers | 1 | 0.1% |
| 9213 | Fishery, hunting and trapping labourers | 0 | |
| 9300 | Labourer mining, construction, manufact, transp | 0 | |
| 9310 | Mining and construction labourers | 0 | |
| 9311 | Mining and quarrying labourers | 0 | |
| 9312 | Constr, mainten labour: roads, dams, sim constr | 1 | 0.1% |
| 9313 | Building construction labourers | 0 | |
| 9320 | Manufacturing labourers | 17 | 1.0% |
| 9330 | Transport laborers and freight handlers | 5 | 0.3% |
| 66666 | Not applicable | 136 | |
| 77777 | Refusal | 0 | |
| 88888 | Don't know | 1 | |
| 99999 | No answer | 7 | |
| <i>Varning: Dessa siffror visar att antalet fall finns i datafilen. De kan inte tolkas som sammanfattande statistik.</i> | | | |
| Information | [Typ: diskret] [Format: numeric] [Spann: 100- 9330] [Missing: *] | | |
| Statistik [Ej vikt./ Vikt.] | [Valid: 1783 /-] [Ej valid: 144 /-] | | |

| # nacer11: F23 Arbetsuppgifter, NACE rev.1 | | | |
|--|--|------|--------------|
| Frågetext | Vilka är dina huvudsakliga arbetsuppgifter? | | |
| Intervjuarens instruktioner | SKRIV I KLARTEXT VAD IP SVARAR. ANVÄND HÖGST 100 POSITIONER. | | |
| Värde | Etikett | Fall | Procentandel |
| 1 | Agriculture, hunting, related service activities | 28 | 1.6% |
| 2 | Forestry, logging, related service activities | 10 | 0.6% |
| 5 | Fishing, fish farming and related service activities | 0 | |
| 10 | Mining of coal and lignite, extraction of peat | 0 | |
| 11 | Extraction of crude petroleum and natural gas | 0 | |
| 12 | Mining of uranium and thorium ores | 0 | |
| 13 | Mining of metal ores | 3 | 0.2% |

nacer11: F23 Arbetsuppgifter, NACE rev.1

| Värde | Etikett | Fall | Procentandel |
|-------|--|------|--------------|
| 14 | Other mining and quarrying | 2 | 0.1% |
| 15 | Manufacture of food products and beverages | 13 | 0.7% |
| 16 | Manufacture of tobacco products | 0 | |
| 17 | Manufacture of textiles | 4 | 0.2% |
| 18 | Manufacture wearing apparel,dressing,dyeing fur | 2 | 0.1% |
| 19 | Tanning and dressing of leather | 0 | |
| 20 | Manufact wood,prod of wood,cork,except furniture | 14 | 0.8% |
| 21 | Manufacture of pulp, paper and paper products | 14 | 0.8% |
| 22 | Publishing,printing,reprod of recorded media | 22 | 1.2% |
| 23 | Manufacture coke,refined petr prod, nuclear fuel | 0 | |
| 24 | Manufacture of chemicals and chemical products | 19 | 1.1% |
| 25 | Manufacture of rubber and plastic products | 13 | 0.7% |
| 26 | Manufacture of other non-metallic mineral prod | 6 | 0.3% |
| 27 | Manufacture of basic metals | 13 | 0.7% |
| 28 | Manufact fabric metal prod,except machin,equipm | 25 | 1.4% |
| 29 | Manufacture of machinery and equipment n.e.c. | 36 | 2.0% |
| 30 | Manufacture of office machinery and computers | 0 | |
| 31 | Manufacture of electric machinery,apparatus | 9 | 0.5% |
| 32 | Manufact radio,television,communic equip apparat | 23 | 1.3% |
| 33 | Manufact medic,precisi,opt instr,watches,clocks | 8 | 0.5% |
| 34 | Manufacture motor vehicles,trailers,semitrailers | 24 | 1.4% |
| 35 | Manufacture of other transport equipment | 12 | 0.7% |
| 36 | Manufacture of furniture manufacturing n.e.c. | 9 | 0.5% |
| 37 | Recycling | 1 | 0.1% |
| 40 | Electricity, gas, steam and hot water supply | 11 | 0.6% |
| 41 | Collection, purification,distribution of water | 0 | |
| 45 | Construction | 130 | 7.4% |
| 50 | Sale,mainten,repair motor vehicles,motorcycles | 26 | 1.5% |
| 51 | Wholesale trade,com trade,except m vehic,motorcycl | 71 | 4.0% |
| 52 | Retail trade,except motor vehicles,motorcycles | 157 | 8.9% |
| 55 | Hotels and restaurants | 49 | 2.8% |
| 60 | Land transport transport via pipelines | 39 | 2.2% |
| 61 | Water transport | 8 | 0.5% |
| 62 | Air transport | 5 | 0.3% |
| 63 | Supporting,auxiliary transp act travel agencies | 24 | 1.4% |
| 64 | Post and telecommunications | 25 | 1.4% |
| 65 | Financial intermed, except insurance,pension fund | 30 | 1.7% |
| 66 | Insurance,pension fund, except comp soc security | 8 | 0.5% |
| 67 | Activities auxiliary to financial intermediation | 5 | 0.3% |
| 70 | Real estate activities | 34 | 1.9% |
| 71 | Rent machine,equip without oper,of pers, hh good | 0 | |
| 72 | Computer and related activities | 29 | 1.6% |
| 73 | Research and development, basic research | 8 | 0.5% |
| 74 | Other business activities | 121 | 6.9% |
| 75 | Public adm and defence,compulsory social security | 90 | 5.1% |

nacer11: F23 Arbetsuppgifter, NACE rev.1

| Värde | Etikett | Fall | Procentandel |
|-------|--|------|--------------|
| 80 | Education | 208 | 11.8% |
| 85 | Health and social work | 288 | 16.3% |
| 90 | Sewage, refuse disposal, sanitation similar activ | 6 | 0.3% |
| 91 | Activities of membership organizations n.e.c. | 21 | 1.2% |
| 92 | Recreational, cultural and sporting activities | 49 | 2.8% |
| 93 | Other service activities | 13 | 0.7% |
| 95 | Private households with employed persons | 0 | |
| 96 | Goods producing, private households for own use | 0 | |
| 97 | Services producing, private households for own use | 0 | |
| 99 | Extra-territorial organizations and bodies | 0 | |
| 666 | Not applicable | 136 | |
| 777 | Refusal | 0 | |
| 888 | Don't know | 0 | |
| 999 | No answer | 26 | |

Varning: Dessa siffror visar att antalet fall finns i datafilen. De kan inte tolkas som sammanfattande statistik.

| | |
|------------------------------------|--|
| Information | [Typ: diskret] [Format: numeric] [Spann: 1- 99] [Missing: *] |
| Statistik [Ej vikt./ Vikt.] | [Valid: 1765 /-] [Ej valid: 162 /-] |

wrkac6m: F26 Betalt arbete i annat land, period av sex månader eller mer, senaste 10 åren

| Frågetext | Har du under de senaste 10 åren utfört något betalt arbete i något annat land under en period av sex månader eller mer? | | |
|------------------|---|------|--------------|
| Värde | Etikett | Fall | Procentandel |
| 1 | Ja | 141 | 7.9% |
| 2 | Nej | 1648 | 92.1% |
| 6 | Ej tillämpligt | 136 | |
| 7 | Vägrar | 0 | |
| 8 | Vet ej | 1 | |
| 9 | Inget svar | 1 | |

Varning: Dessa siffror visar att antalet fall finns i datafilen. De kan inte tolkas som sammanfattande statistik.

| | |
|------------------------------------|---|
| Information | [Typ: diskret] [Format: numeric] [Spann: 1- 2] [Missing: *] |
| Statistik [Ej vikt./ Vikt.] | [Valid: 1789 /-] [Ej valid: 138 /-] |

uemp3m: F27 Någonsin varit arbetslös och arbetssökande under period längre än tre månader

| Frågetext | Har du någonsin varit arbetslös och arbetssökande under en period längre än tre månader? | | |
|------------------|--|------|--------------|
| Värde | Etikett | Fall | Procentandel |
| 1 | Ja | 512 | 26.7% |
| 2 | Nej | 1407 | 73.3% |
| 7 | Vägrar | 0 | |
| 8 | Vet ej | 6 | |
| 9 | Inget svar | 2 | |

Varning: Dessa siffror visar att antalet fall finns i datafilen. De kan inte tolkas som sammanfattande statistik.

| | |
|------------------------------------|---|
| Information | [Typ: diskret] [Format: numeric] [Spann: 1- 2] [Missing: *] |
| Statistik [Ej vikt./ Vikt.] | [Valid: 1919 /-] [Ej valid: 8 /-] |

uemp3m: F27 Någonsin varit arbetslös och arbetssökande under period längre än tre månader**# uemp12m: F28 Någonsin varit arbetslös och arbetssökande under period längre än tolv månader**

| | | | |
|--|---|-------------|---------------------|
| Frågetext | Har någon av dessa perioder varat i tolv månader eller mer? | | |
| Värde | Etikett | Fall | Procentandel |
| 1 | Ja | 177 | 34.7% |
| 2 | Nej | 333 | 65.3% |
| 6 | Ej tillämpligt | 1413 | |
| 7 | Vägrar | 0 | |
| 8 | Vet ej | 2 | |
| 9 | Inget svar | 2 | |
| <i>Varning: Dessa siffror visar att antalet fall finns i datafilen. De kan inte tolkas som sammanfattande statistik.</i> | | | |
| Information | [Typ: diskret] [Format: numeric] [Spann: 1- 2] [Missing: *] | | |
| Statistik [Ej vikt./ Vikt.] | [Valid: 510 /-] [Ej valid: 1417 /-] | | |

uemp5yr: F29 Någon period av arbetslöshet och arbetssökande de senaste 5 åren

| | | | |
|--|---|-------------|---------------------|
| Frågetext | Har någon av dessa perioder (3 eller 12 månader) varit under de senaste fem åren? | | |
| Intervjuarens instruktioner | Frågan avser 3-och/eller 12 månaders perioder i de föregående frågorna. | | |
| Värde | Etikett | Fall | Procentandel |
| 1 | Ja | 238 | 46.5% |
| 2 | Nej | 274 | 53.5% |
| 6 | Ej tillämpligt | 1413 | |
| 7 | Vägrar | 0 | |
| 8 | Vet ej | 0 | |
| 9 | Inget svar | 2 | |
| <i>Varning: Dessa siffror visar att antalet fall finns i datafilen. De kan inte tolkas som sammanfattande statistik.</i> | | | |
| Information | [Typ: diskret] [Format: numeric] [Spann: 1- 2] [Missing: *] | | |
| Statistik [Ej vikt./ Vikt.] | [Valid: 512 /-] [Ej valid: 1415 /-] | | |

mbtru: F30 Medlem i fackförening eller liknande organisation

| | | | |
|--|--|-------------|---------------------|
| Frågetext | Är du eller har du någonsin varit medlem i en fackförening eller liknande organisation? Om JA, är det för närvarande eller tidigare? | | |
| Värde | Etikett | Fall | Procentandel |
| 1 | Ja, är för närvarande medlem | 1072 | 55.7% |
| 2 | Ja, har tidigare varit medlem | 399 | 20.7% |
| 3 | Nej | 452 | 23.5% |
| 7 | Vägrar | 0 | |
| 8 | Vet ej | 2 | |
| 9 | Inget svar | 2 | |
| <i>Varning: Dessa siffror visar att antalet fall finns i datafilen. De kan inte tolkas som sammanfattande statistik.</i> | | | |
| Information | [Typ: diskret] [Format: numeric] [Spann: 1- 3] [Missing: *] | | |
| Statistik [Ej vikt./ Vikt.] | [Valid: 1923 /-] [Ej valid: 4 /-] | | |

hincsrca: F31 Främsta inkomstkällan i hushåll

Frågetext Vilken är den främsta inkomstkällan i ditt hushåll? Ta med i beräkningen alla hushållsmedlemmars inkomster och all den inkomst som hushållet som helhet erhåller.

| Värde | Etikett | Fall | Procentandel |
|-------|---|------|--------------|
| 1 | Löner | 1319 | 68.7% |
| 2 | Inkomst från eget företag (ej från jordbruk) | 66 | 3.4% |
| 3 | Inkomst från jordbruk | 2 | 0.1% |
| 4 | Pensioner | 405 | 21.1% |
| 5 | Arbetslöshetsersättning eller avgångsvederlag | 23 | 1.2% |
| 6 | Någon annan typ av understöd eller sociala bidrag (t ex sjukpenning, föräldrapenning, socialbidrag) | 34 | 1.8% |
| 7 | Inkomst från investeringar, sparkapital, försäkringar/ försäkringsutbetalningar eller annan egendom | 11 | 0.6% |
| 8 | Inkomst från någon annan källa | 60 | 3.1% |
| 77 | Vägrar | 3 | |
| 88 | Vet ej | 3 | |
| 99 | Inget svar | 1 | |

Varning: Dessa siffror visar att antalet fall finns i datafilen. De kan inte tolkas som sammanfattande statistik.

Information [Typ: diskret] [Format: numeric] [Spann: 1- 8] [Missing: *]

Statistik [Ej vikt./ Vikt.] [Valid: 1920 /-] [Ej valid: 7 /-]

hinctnt: F32 Hushållets totala nettoinkomst, alla inkomstkällor

Frågetext Titta på det här kortet (KORT 53). Om du lägger ihop alla inkomstkällor, vilken bokstav beskriver ditt hushålls totala nettoinkomst i månaden? Gör en uppskattning om du inte vet den exakta siffran.

Intervjuarens instruktioner FÖRTYDLIGA ATT NETTOINKOMST ÄR DEN TOTALA INKOMSTEN EFTER SKATTER OCH ANDRA TRANSFERERINGAR SOM T. EX BIDRAG OM IP UTTRYCKLIGEN INTE FÖRSTÅR VAD NETTOINKOMST ÄR

| Värde | Etikett | Fall | Procentandel |
|-------|------------|------|--------------|
| 1 | J | 7 | 0.4% |
| 2 | R | 7 | 0.4% |
| 3 | C | 15 | 0.8% |
| 4 | M | 133 | 7.5% |
| 5 | F | 218 | 12.2% |
| 6 | S | 234 | 13.1% |
| 7 | K | 189 | 10.6% |
| 8 | P | 291 | 16.3% |
| 9 | D | 518 | 29.1% |
| 10 | H | 132 | 7.4% |
| 11 | U | 19 | 1.1% |
| 12 | N | 18 | 1.0% |
| 77 | Vägrar | 18 | |
| 88 | Vet ej | 127 | |
| 99 | Inget svar | 1 | |

Varning: Dessa siffror visar att antalet fall finns i datafilen. De kan inte tolkas som sammanfattande statistik.

Information [Typ: diskret] [Format: numeric] [Spann: 1- 12] [Missing: *]

Statistik [Ej vikt./ Vikt.] [Valid: 1781 /-] [Ej valid: 146 /-]

| # hincfel: F33 Uppfattning av hushållets nuvarande inkomst | | | |
|--|--|------|--------------|
| Frågetext | Vilket av svarsalternativen på det här kortet beskriver bäst hur du uppfattar ditt hushålls nuvarande inkomst? | | |
| Värde | Etikett | Fall | Procentandel |
| 1 | Klarar oss/mig bra på den nuvarande inkomsten | 1120 | 58.5% |
| 2 | Klarar oss/mig på den nuvarande inkomsten | 623 | 32.6% |
| 3 | Har svårt att klara oss/mig på den nuvarande inkomsten | 138 | 7.2% |
| 4 | Har mycket svårt att klara oss/mig på den nuvarande inkomsten | 32 | 1.7% |
| 7 | Vägrar | 3 | |
| 8 | Vet ej | 10 | |
| 9 | Inget svar | 1 | |
| <i>Varning: Dessa siffror visar att antalet fall finns i datafilen. De kan inte tolkas som sammanfattande statistik.</i> | | | |
| Information | [Typ: diskret] [Format: numeric] [Spann: 1- 4] [Missing: *] | | |
| Statistik [Ej vikt./ Vikt.] | [Valid: 1913 /-] [Ej valid: 14 /-] | | |

| # brwmny: F34 Låna pengar för att få det att gå ihop, svårt eller lätt | | | |
|--|--|------|--------------|
| Frågetext | Om du av någon anledning hamnade i allvarliga ekonomiska svårigheter och var tvungen att låna pengar för att få det att gå ihop, hur svårt eller lätt skulle det vara? | | |
| Värde | Etikett | Fall | Procentandel |
| 1 | Mycket svårt | 124 | 6.6% |
| 2 | Ganska svårt | 189 | 10.1% |
| 3 | Varken lätt eller svårt | 270 | 14.5% |
| 4 | Ganska lätt | 743 | 39.8% |
| 5 | Mycket lätt | 539 | 28.9% |
| 7 | Vägrar | 3 | |
| 8 | Vet ej | 55 | |
| 9 | Inget svar | 4 | |
| <i>Varning: Dessa siffror visar att antalet fall finns i datafilen. De kan inte tolkas som sammanfattande statistik.</i> | | | |
| Information | [Typ: diskret] [Format: numeric] [Spann: 1- 5] [Missing: *] | | |
| Statistik [Ej vikt./ Vikt.] | [Valid: 1865 /-] [Ej valid: 62 /-] | | |

| # partner: Lives with husband/wife/partner at F4 | | | |
|--|---|------|--------------|
| Värde | Etikett | Fall | Procentandel |
| 1 | Lives with husband/wife/partner at F4 | 1229 | 63.8% |
| 2 | Does not | 697 | 36.2% |
| 9 | Not available | 1 | |
| <i>Varning: Dessa siffror visar att antalet fall finns i datafilen. De kan inte tolkas som sammanfattande statistik.</i> | | | |
| Information | [Typ: diskret] [Format: numeric] [Spann: 1- 2] [Missing: */9] | | |
| Statistik [Ej vikt./ Vikt.] | [Valid: 1926 /-] [Ej valid: 1 /-] | | |

| # edulvpa: F36 Partners högsta utbildning | | | |
|---|---|------|--------------|
| Frågetext | Vilken är din makes/makas/sambos högsta utbildning? | | |
| Värde | Etikett | Fall | Procentandel |
| 0 | Not possible to harmonise into 5-level ISCED | 0 | |

| # edulvpa: F36 Partners högsta utbildning | | | |
|---|---|------|--------------|
| Värde | Etikett | Fall | Procentandel |
| 1 | Less than lower secondary education (ISCED 0-1) | 125 | 10.4% |
| 2 | Lower secondary education completed (ISCED 2) | 181 | 15.1% |
| 3 | Upper secondary education completed (ISCED 3) | 441 | 36.7% |
| 4 | Post-secondary non-tertiary education completed (ISCED 4) | 0 | |
| 5 | Tertiary education completed (ISCED 5-6) | 454 | 37.8% |
| 55 | Other | 0 | |
| 66 | Not applicable | 697 | |
| 77 | Refusal | 0 | |
| 88 | Don't know | 28 | |
| 99 | No answer | 1 | |

Varning: Dessa siffror visar att antalet fall finns i datafilen. De kan inte tolkas som sammanfattande statistik.

| | |
|------------------------------------|--|
| Information | [Typ: diskret] [Format: numeric] [Spann: 0- 55] [Missing: *] |
| Statistik [Ej vikt./ Vikt.] | [Valid: 1201 /-] [Ej valid: 726 /-] |

| # pdwrkp: F37A_1 Partner gjort senaste 7 dagarna: Förvärsarbete | | | |
|---|--|------|--------------|
| Frågetext | Vilka av dessa beskrivningar passar in på vad din make/maka/sambo har gjort under de senaste sju dagarna? - Förvärsarbete (eller för tillfället ledig/bortrest/på semester) (anställd, egenföretagare, arbetat i familje- företaget) | | |
| Värde | Etikett | Fall | Procentandel |
| 0 | Ej markerad | 1046 | 54.3% |
| 1 | Markerad | 881 | 45.7% |

Varning: Dessa siffror visar att antalet fall finns i datafilen. De kan inte tolkas som sammanfattande statistik.

| | |
|------------------------------------|---|
| Information | [Typ: diskret] [Format: numeric] [Spann: 0- 1] [Missing: *] |
| Statistik [Ej vikt./ Vikt.] | [Valid: 1927 /-] [Ej valid: 0 /-] |

| # edctnp: F37A_2 Partner gjort senaste 7 dagarna: Utbildning | | | |
|--|---|------|--------------|
| Frågetext | Vilka av dessa beskrivningar passar in på vad din make/maka/sambo har gjort under de senaste sju dagarna? - Utbildning, även under lov/ledighet (ej utbildning betald av en arbetsgivare) | | |
| Värde | Etikett | Fall | Procentandel |
| 0 | Ej markerad | 1876 | 97.4% |
| 1 | Markerad | 51 | 2.6% |

Varning: Dessa siffror visar att antalet fall finns i datafilen. De kan inte tolkas som sammanfattande statistik.

| | |
|------------------------------------|---|
| Information | [Typ: diskret] [Format: numeric] [Spann: 0- 1] [Missing: *] |
| Statistik [Ej vikt./ Vikt.] | [Valid: 1927 /-] [Ej valid: 0 /-] |

| # uemplap: F37A_3 Partner gjort senaste 7 dagarna: Arbetslös, aktivt arbetssökande | | | |
|--|--|------|--------------|
| Frågetext | Vilka av dessa beskrivningar passar in på vad din make/maka/sambo har gjort under de senaste sju dagarna? - Arbetslös och aktivt arbetssökande | | |
| Värde | Etikett | Fall | Procentandel |
| 0 | Ej markerad | 1896 | 98.4% |
| 1 | Markerad | 31 | 1.6% |

Varning: Dessa siffror visar att antalet fall finns i datafilen. De kan inte tolkas som sammanfattande statistik.

| | |
|------------------------------------|---|
| Information | [Typ: diskret] [Format: numeric] [Spann: 0- 1] [Missing: *] |
| Statistik [Ej vikt./ Vikt.] | [Valid: 1927 /-] [Ej valid: 0 /-] |

uemplap: F37A_3 Partner gjort senaste 7 dagarna: Arbetslös, aktivt arbetssökande**# uemplip: F37A_4 Partner gjort senaste 7 dagarna: Arbetslös, inte aktivt sökande**

| | | | |
|--|--|-------------|---------------------|
| Frågetext | Vilka av dessa beskrivningar passar in på vad din make/maka/sambo har gjort under de senaste sju dagarna? - Arbetslös, vill ha ett arbete men är inte aktivt arbetssökande | | |
| Värde | Etikett | Fall | Procentandel |
| 0 | Ej markerad | 1919 | 99.6% |
| 1 | Markerad | 8 | 0.4% |
| <i>Varning: Dessa siffror visar att antalet fall finns i datafilen. De kan inte tolkas som sammanfattande statistik.</i> | | | |
| Information | [Typ: diskret] [Format: numeric] [Spann: 0- 1] [Missing: *] | | |
| Statistik [Ej vikt./ Vikt.] | [Valid: 1927 /-] [Ej valid: 0 /-] | | |

dsblpd: F37A_5 Partner gjort senaste 7 dagarna: Förtidspension

| | | | |
|--|--|-------------|---------------------|
| Frågetext | Vilka av dessa beskrivningar passar in på vad din make/maka/sambo har gjort under de senaste sju dagarna? - Förtidspension p g a sjukdom eller funktionshinder | | |
| Värde | Etikett | Fall | Procentandel |
| 0 | Ej markerad | 1887 | 97.9% |
| 1 | Markerad | 40 | 2.1% |
| <i>Varning: Dessa siffror visar att antalet fall finns i datafilen. De kan inte tolkas som sammanfattande statistik.</i> | | | |
| Information | [Typ: diskret] [Format: numeric] [Spann: 0- 1] [Missing: *] | | |
| Statistik [Ej vikt./ Vikt.] | [Valid: 1927 /-] [Ej valid: 0 /-] | | |

rtrdp: F37A_6 Partner gjort senaste 7 dagarna: Ålderspensionerad

| | | | |
|--|---|-------------|---------------------|
| Frågetext | Vilka av dessa beskrivningar passar in på vad din make/maka/sambo har gjort under de senaste sju dagarna? - Ålderspensionerad | | |
| Värde | Etikett | Fall | Procentandel |
| 0 | Ej markerad | 1724 | 89.5% |
| 1 | Markerad | 203 | 10.5% |
| <i>Varning: Dessa siffror visar att antalet fall finns i datafilen. De kan inte tolkas som sammanfattande statistik.</i> | | | |
| Information | [Typ: diskret] [Format: numeric] [Spann: 0- 1] [Missing: *] | | |
| Statistik [Ej vikt./ Vikt.] | [Valid: 1927 /-] [Ej valid: 0 /-] | | |

cmsrvp: F37A_7 Partner gjort senaste 7 dagarna: Militärtjänstgöring/samhällstjänst

| | | | |
|--|--|-------------|---------------------|
| Frågetext | Vilka av dessa beskrivningar passar in på vad din make/maka/sambo har gjort under de senaste sju dagarna? - Militärtjänstgöring eller samhällstjänst | | |
| Värde | Etikett | Fall | Procentandel |
| 0 | Ej markerad | 1927 | 100.0% |
| 1 | Markerad | 0 | |
| <i>Varning: Dessa siffror visar att antalet fall finns i datafilen. De kan inte tolkas som sammanfattande statistik.</i> | | | |
| Information | [Typ: diskret] [Format: numeric] [Spann: 0- 1] [Missing: *] | | |
| Statistik [Ej vikt./ Vikt.] | [Valid: 1927 /-] [Ej valid: 0 /-] | | |

| # hswrpk: F37A_8 Partner gjort senaste 7 dagarna: Skött eget hushåll | | | |
|--|---|------|--------------|
| Frågetext | Vilka av dessa beskrivningar passar in på vad din make/maka/sambo har gjort under de senaste sju dagarna? - Skötte eget hushåll (ej som löneanställd) | | |
| Värde | Etikett | Fall | Procentandel |
| 0 | Ej markerad | 1872 | 97.1% |
| 1 | Markerad | 55 | 2.9% |
| <i>Varning: Dessa siffror visar att antalet fall finns i datafilen. De kan inte tolkas som sammanfattande statistik.</i> | | | |
| Information | [Typ: diskret] [Format: numeric] [Spann: 0- 1] [Missing: *] | | |
| Statistik [Ej vikt./ Vikt.] | [Valid: 1927 /-] [Ej valid: 0 /-] | | |

| # dngothp: F37A_9 Partner gjort senaste 7 dagarna: Annat | | | |
|--|---|------|--------------|
| Frågetext | Vilka av dessa beskrivningar passar in på vad din make/maka/sambo har gjort under de senaste sju dagarna? - Annat | | |
| Värde | Etikett | Fall | Procentandel |
| 0 | Ej markerad | 1915 | 99.4% |
| 1 | Markerad | 12 | 0.6% |
| <i>Varning: Dessa siffror visar att antalet fall finns i datafilen. De kan inte tolkas som sammanfattande statistik.</i> | | | |
| Information | [Typ: diskret] [Format: numeric] [Spann: 0- 1] [Missing: *] | | |
| Statistik [Ej vikt./ Vikt.] | [Valid: 1927 /-] [Ej valid: 0 /-] | | |

| # dngdkp: F37A_10 Partner gjort senaste 7 dagarna: Vet ej | | | |
|--|--|------|--------------|
| Frågetext | Vilka av dessa beskrivningar passar in på vad din make/maka/sambo har gjort under de senaste sju dagarna? - Vet ej | | |
| Värde | Etikett | Fall | Procentandel |
| 0 | Ej markerad | 1925 | 99.9% |
| 1 | Markerad | 2 | 0.1% |
| <i>Varning: Dessa siffror visar att antalet fall finns i datafilen. De kan inte tolkas som sammanfattande statistik.</i> | | | |
| Information | [Typ: diskret] [Format: numeric] [Spann: 0- 1] [Missing: *] | | |
| Statistik [Ej vikt./ Vikt.] | [Valid: 1927 /-] [Ej valid: 0 /-] | | |

| # dngnapp: F37A_11 Partner gjort senaste 7 dagarna: Ej tillämpligt | | | |
|--|--|------|--------------|
| Frågetext | Vilka av dessa beskrivningar passar in på vad din make/maka/sambo har gjort under de senaste sju dagarna? - Ej tillämpligt | | |
| Värde | Etikett | Fall | Procentandel |
| 0 | Ej markerad | 1230 | 63.8% |
| 1 | Markerad | 697 | 36.2% |
| <i>Varning: Dessa siffror visar att antalet fall finns i datafilen. De kan inte tolkas som sammanfattande statistik.</i> | | | |
| Information | [Typ: diskret] [Format: numeric] [Spann: 0- 1] [Missing: *] | | |
| Statistik [Ej vikt./ Vikt.] | [Valid: 1927 /-] [Ej valid: 0 /-] | | |

| # dngrefp: F37A_12 Partner gjort senaste 7 dagarna: Vägrar | | | |
|--|--|------|--------------|
| Frågetext | Vilka av dessa beskrivningar passar in på vad din make/maka/sambo har gjort under de senaste sju dagarna? - Vägrar | | |
| Värde | Etikett | Fall | Procentandel |
| 0 | Ej markerad | 1927 | 100.0% |
| 1 | Markerad | 0 | |
| <i>Varning: Dessa siffror visar att antalet fall finns i datafilen. De kan inte tolkas som sammanfattande statistik.</i> | | | |

| # dngrefp: F37A_12 Partner gjort senaste 7 dagarna: Vägrar | |
|--|---|
| Information | [Typ: diskret] [Format: numeric] [Spann: 0- 1] [Missing: *] |
| Statistik [Ej vikt./ Vikt.] | [Valid: 1927 /-] [Ej valid: 0 /-] |

| # dngnap: F37A_13 Partner gjort senaste 7 dagarna: Inget svar | | | |
|--|--|-------------|---------------------|
| Frågetext | Vilka av dessa beskrivningar passar in på vad din make/maka/sambo har gjort under de senaste sju dagarna? - Inget svar | | |
| Värde | Etikett | Fall | Procentandel |
| 0 | Ej markerad | 1926 | 99.9% |
| 1 | Markerad | 1 | 0.1% |
| <i>Varning: Dessa siffror visar att antalet fall finns i datafilen. De kan inte tolkas som sammanfattande statistik.</i> | | | |
| Information | [Typ: diskret] [Format: numeric] [Spann: 0- 1] [Missing: *] | | |
| Statistik [Ej vikt./ Vikt.] | [Valid: 1927 /-] [Ej valid: 0 /-] | | |

| # mnactp: F37C Partners huvudaktivitet senaste sju dagarna | | | |
|--|---|-------------|---------------------|
| Frågetext | Vilken av dessa passar bäst in på vad han/hon har gjort under de senaste sju dagarna? | | |
| Värde | Etikett | Fall | Procentandel |
| 1 | Förvärvsarbete (eller för tillfället ledig/bortrest/på semester) (anställd, egenföretagare, arbetat i familjeföretaget) | 31 | 59.6% |
| 2 | Utbildning, även under lov/ledighet (ej utbildning betald av en arbetsgivare) | 5 | 9.6% |
| 3 | Arbetslös och aktivt arbetssökande | 2 | 3.8% |
| 4 | Arbetslös, vill ha ett arbete men är inte aktivt arbetssökande | 1 | 1.9% |
| 5 | Förtidspension p g a sjukdom eller funktionshinder | 2 | 3.8% |
| 6 | Ålderspensionerad | 7 | 13.5% |
| 7 | Militärtjänstgöring eller samhällstjänst | 0 | |
| 8 | Skötte eget hushåll (ej som löneanställd) | 4 | 7.7% |
| 9 | Annat | 0 | |
| 66 | Ej tillämpligt | 1874 | |
| 77 | Vägrar | 0 | |
| 88 | Vet ej | 0 | |
| 99 | Inget svar | 1 | |
| <i>Varning: Dessa siffror visar att antalet fall finns i datafilen. De kan inte tolkas som sammanfattande statistik.</i> | | | |
| Information | [Typ: diskret] [Format: numeric] [Spann: 1- 9] [Missing: *] | | |
| Statistik [Ej vikt./ Vikt.] | [Valid: 52 /-] [Ej valid: 1875 /-] | | |

| # crpdwkp: F38 Partner, betalt arbete senaste 7 dagarna | | | |
|---|--|-------------|---------------------|
| Frågetext | Utförde han/hon något betalt arbete (d v s minst en timme) under de senaste sju dagarna? | | |
| Värde | Etikett | Fall | Procentandel |
| 1 | Ja | 28 | 8.1% |
| 2 | Nej | 319 | 91.9% |
| 6 | Ej tillämpligt | 1577 | |
| 7 | Vägrar | 0 | |
| 8 | Vet ej | 1 | |
| 9 | Inget svar | 2 | |

| # crpdwkp: F38 Partner, betalt arbete senaste 7 dagarna | |
|--|---|
| <i>Varning: Dessa siffror visar att antalet fall finns i datafilen. De kan inte tolkas som sammanfattande statistik.</i> | |
| Information | [Typ: diskret] [Format: numeric] [Spann: 1- 2] [Missing: *] |
| Statistik [Ej vikt./ Vikt.] | [Valid: 347 /-] [Ej valid: 1580 /-] |

| # iscocop: F39 Yrke partner, ISCO88 (com) | | | |
|---|---|---|--------------|
| Frågetext | | Till vilket yrke vill du räkna din makes/makas/sambos arbete? | |
| Värde | Etikett | Fall | Procentandel |
| 100 | Armed forces | 0 | |
| 1000 | Legislators, senior officials and managers | 0 | |
| 1100 | Legislators and senior officials | 4 | 0.4% |
| 1110 | Legislators, senior government officials | 3 | 0.3% |
| 1140 | Senior officials of special-interest org | 1 | 0.1% |
| 1141 | Senior officials of political-party org | 0 | |
| 1142 | Senior officials of economic-interest org | 0 | |
| 1143 | Senior off human, special-interest org | 0 | |
| 1200 | Corporate managers | 0 | |
| 1210 | Directors and chief executives | 12 | 1.3% |
| 1220 | Production and operations managers | 0 | |
| 1221 | Managers agriculture,hunting,forestry,fishing | 0 | |
| 1222 | Managers in manufacturing | 2 | 0.2% |
| 1223 | Managers in construction | 0 | |
| 1224 | Managers in wholesale and retail trade | 2 | 0.2% |
| 1225 | Managers in restaurants and hotels | 1 | 0.1% |
| 1226 | Managers transport,storage,communications | 2 | 0.2% |
| 1227 | Managers in business services enterprises | 0 | |
| 1228 | Managers personal care,cleaning,rel serv | 0 | |
| 1229 | Managers not elsewhere classified | 4 | 0.4% |
| 1230 | Other specialist managers | 0 | |
| 1231 | Finance and administration managers | 8 | 0.9% |
| 1232 | Personnel and industrial relations managers | 2 | 0.2% |
| 1233 | Sales and marketing managers | 3 | 0.3% |
| 1234 | Advertising and public relations managers | 1 | 0.1% |
| 1235 | Supply and distribution managers | 0 | |
| 1236 | Computing services managers | 3 | 0.3% |
| 1237 | Research and development managers | 1 | 0.1% |
| 1239 | Oth spec managers not elsewhere classified | 0 | |
| 1300 | Managers of small enterprises | 0 | |
| 1310 | Managers of small enterprises | 0 | |
| 1311 | Mngr small ent agr,hunting,forestry,fishing | 0 | |
| 1312 | Mngr small ent in manufacturing | 1 | 0.1% |
| 1313 | Mngr small ent in construction | 1 | 0.1% |
| 1314 | Mngr small ent wholesale and retail trade | 2 | 0.2% |
| 1315 | Mngr small ent of restaurants and hotels | 2 | 0.2% |
| 1316 | Mngr small ent transp,storage,comm | 0 | |
| 1317 | Mngr small ent of business serv enterpr | 1 | 0.1% |

iscocop: F39 Yrke partner, ISCO88 (com)

| Värde | Etikett | Fall | Procentandel |
|-------|---|------|--------------|
| 1318 | Mngr small ent pers care,cleaning,rel serv | 0 | |
| 1319 | Mngr small ent not elsewhere classified | 5 | 0.6% |
| 2000 | Professionals | 0 | |
| 2100 | Phys, mathem, engin science professionals | 0 | |
| 2110 | Physics, chemists, related professionals | 0 | |
| 2111 | Physicists and astronomers | 0 | |
| 2112 | Meteorologists | 0 | |
| 2113 | Chemists | 1 | 0.1% |
| 2114 | Geologists and geophysicists | 0 | |
| 2120 | Mathem, stat, related professionals | 0 | |
| 2121 | Mathematicians and related professionals | 0 | |
| 2122 | Statisticians | 0 | |
| 2130 | Computing professionals | 0 | |
| 2131 | Comp systems designers,analysts,programmers | 12 | 1.3% |
| 2139 | Comp professionals not elsewhere classified | 3 | 0.3% |
| 2140 | Architects,engineers,related professionals | 0 | |
| 2141 | Architects, town and traffic planners | 2 | 0.2% |
| 2142 | Civil engineers | 2 | 0.2% |
| 2143 | Electrical engineers | 0 | |
| 2144 | Electronics, telecommunications engineers | 5 | 0.6% |
| 2145 | Mechanical engineers | 8 | 0.9% |
| 2146 | Chemical engineers | 1 | 0.1% |
| 2147 | Mining engineers, metall,rel professionals | 3 | 0.3% |
| 2148 | Cartographers and surveyors | 0 | |
| 2149 | Arch, engin,rel prof not elsewhere class | 3 | 0.3% |
| 2200 | Life science and health professionals | 0 | |
| 2210 | Life science professionals | 0 | |
| 2211 | Biol,botan,zool and related professionals | 1 | 0.1% |
| 2212 | Pharm, pathol and related professionals | 1 | 0.1% |
| 2213 | Agronomists and related professionals | 3 | 0.3% |
| 2220 | Health professionals (except nursing) | 0 | |
| 2221 | Medical doctors | 13 | 1.4% |
| 2222 | Dentists | 1 | 0.1% |
| 2223 | Veterinarians | 1 | 0.1% |
| 2224 | Pharmacists | 4 | 0.4% |
| 2229 | Health prof (not nursing) not elsew class | 0 | |
| 2230 | Nursing and midwifery professionals | 17 | 1.9% |
| 2300 | Teaching professionals | 0 | |
| 2310 | Coll,univ, higher educ teaching prof | 3 | 0.3% |
| 2320 | Secondary education teaching professionals | 17 | 1.9% |
| 2330 | Primary and pre-primary educ teaching prof | 0 | |
| 2331 | Primary education teaching professionals | 30 | 3.3% |
| 2332 | Pre-primary educ teaching professionals | 0 | |
| 2340 | Special education teaching professionals | 3 | 0.3% |
| 2350 | Other teaching professionals | 0 | |

iscop: F39 Yrke partner, ISCO88 (com)

| Värde | Etikett | Fall | Procentandel |
|-------|--|------|--------------|
| 2351 | Education methods specialists | 0 | |
| 2352 | School inspectors | 0 | |
| 2359 | Other teaching prof not elsewhere class | 3 | 0.3% |
| 2400 | Other professionals | 0 | |
| 2410 | Business professionals | 0 | |
| 2411 | Accountants | 6 | 0.7% |
| 2412 | Personnel and careers professionals | 10 | 1.1% |
| 2419 | Business prof not elsewhere classified | 22 | 2.4% |
| 2420 | Legal professionals | 0 | |
| 2421 | Lawyers | 1 | 0.1% |
| 2422 | Judges | 2 | 0.2% |
| 2429 | Legal prof not elsewhere classified | 4 | 0.4% |
| 2430 | Archiv,libr,related information prof | 0 | |
| 2431 | Archivists and curators | 2 | 0.2% |
| 2432 | Librarians,related information prof | 3 | 0.3% |
| 2440 | Social science and related professionals | 0 | |
| 2441 | Economists | 0 | |
| 2442 | Sociologists, anthropologists, rel prof | 1 | 0.1% |
| 2443 | Philosophers,historians,political scientists | 0 | |
| 2444 | Philologists, translators and interpreters | 0 | |
| 2445 | Psychologists | 1 | 0.1% |
| 2446 | Social work professionals | 9 | 1.0% |
| 2450 | Writers and creative or performing artists | 0 | |
| 2451 | Authors, journalists and other writers | 9 | 1.0% |
| 2452 | Sculptors, painters and related artists | 5 | 0.6% |
| 2453 | Composers, musicians and singers | 3 | 0.3% |
| 2454 | Choreographers and dancers | 0 | |
| 2455 | Film, stage and related actors and directors | 0 | |
| 2460 | Religious professionals | 0 | |
| 2470 | Public service administrative professionals | 3 | 0.3% |
| 3000 | Technicians and associate professionals | 0 | |
| 3100 | Physical,engineering science associate prof | 0 | |
| 3110 | Physical,engineering science technicians | 0 | |
| 3111 | Chemical and physical science technicians | 1 | 0.1% |
| 3112 | Civil engineering technicians | 7 | 0.8% |
| 3113 | Electrical engineering technicians | 1 | 0.1% |
| 3114 | Electronics,telecom engineering technicians | 3 | 0.3% |
| 3115 | Mechanical engineering technicians | 8 | 0.9% |
| 3116 | Chemical engineering technicians | 3 | 0.3% |
| 3117 | Mining and metallurgical technicians | 0 | |
| 3118 | Draughtspersons | 2 | 0.2% |
| 3119 | Phys, engin science techn not elsew class | 3 | 0.3% |
| 3120 | Computer associate professionals | 0 | |
| 3121 | Computer assistants | 8 | 0.9% |
| 3122 | Computer equipment operators | 2 | 0.2% |

iscop: F39 Yrke partner, ISCO88 (com)

| Värde | Etikett | Fall | Procentandel |
|-------|--|------|--------------|
| 3123 | Industrial robot controllers | 1 | 0.1% |
| 3130 | Optical and electronic equipment operators | 0 | |
| 3131 | Photogr,image,sound rec equipment oper | 4 | 0.4% |
| 3132 | Broadcasting,telecom equipment operators | 0 | |
| 3133 | Medical equipment operators | 0 | |
| 3139 | Optical,electr equipm oper not elsew class | 0 | |
| 3140 | Ship, aircraft controllers and technicians | 0 | |
| 3141 | Ships' engineers | 0 | |
| 3142 | Ships' deck officers and pilots | 1 | 0.1% |
| 3143 | Aircraft pilots, related associated prof | 1 | 0.1% |
| 3144 | Air traffic controllers | 0 | |
| 3145 | Air traffic safety technicians | 0 | |
| 3150 | Safety and quality inspectors | 0 | |
| 3151 | Building and fire inspectors | 1 | 0.1% |
| 3152 | Safety, health and quality inspectors | 0 | |
| 3200 | Life,science and health associate prof | 0 | |
| 3210 | Life,science techn and rel associate prof | 0 | |
| 3211 | Life science technicians | 2 | 0.2% |
| 3212 | Agronomy and forestry technicians | 0 | |
| 3213 | Farming and forestry advisers | 0 | |
| 3220 | Health associate prof (except nursing) | 0 | |
| 3221 | Medical assistants | 0 | |
| 3222 | Hygienists, health environmental officers | 3 | 0.3% |
| 3223 | Dieticians and nutritionists | 0 | |
| 3224 | Optometrists and opticians | 0 | |
| 3225 | Dental assistants | 7 | 0.8% |
| 3226 | Physiotherapists and rel associate prof | 6 | 0.7% |
| 3227 | Veterinary assistants | 3 | 0.3% |
| 3228 | Pharmaceutical assistants | 1 | 0.1% |
| 3229 | Health ass prof excpt nursing not else class | 2 | 0.2% |
| 3230 | Nursing midwifery associate prof | 0 | |
| 3231 | Nursing associate professionals | 21 | 2.3% |
| 3232 | Midwifery associate professionals | 0 | |
| 3300 | Teaching associate professionals | 0 | |
| 3310 | Primary education teaching associate prof | 0 | |
| 3320 | Pre-primary edu teaching associate prof | 15 | 1.7% |
| 3330 | Special education teaching associate prof | 1 | 0.1% |
| 3340 | Other teaching associate professionals | 1 | 0.1% |
| 3400 | Other associate professionals | 0 | |
| 3410 | Finance and sales associate professionals | 0 | |
| 3411 | Securities and finance dealers and brokers | 3 | 0.3% |
| 3412 | Insurance representatives | 5 | 0.6% |
| 3413 | Estate agents | 8 | 0.9% |
| 3414 | Travel consultants and organisers | 0 | |
| 3415 | Technical and commercial sales rep | 25 | 2.8% |

iscop: F39 Yrke partner, ISCO88 (com)

| Värde | Etikett | Fall | Procentandel |
|-------|---|------|--------------|
| 3416 | Buyers | 8 | 0.9% |
| 3417 | Appraisers, valuers and auctioneers | 1 | 0.1% |
| 3419 | Finance,sales associate prof not else class | 9 | 1.0% |
| 3420 | Business services agents and trade brokers | 0 | |
| 3421 | Trade brokers | 0 | |
| 3422 | Clearing and forwarding agents | 0 | |
| 3423 | Employment agents and labour contractors | 2 | 0.2% |
| 3429 | Busines,serv,agnts,trde brokr not else class | 3 | 0.3% |
| 3430 | Administrative associate professionals | 0 | |
| 3431 | Adm secretaries, related associate prof | 11 | 1.2% |
| 3432 | Legal related business associate prof | 0 | |
| 3433 | Bookkeepers | 5 | 0.6% |
| 3434 | Statistical, mathemat rel associate prof | 0 | |
| 3440 | Custom,tax,related gov associate prof | 0 | |
| 3441 | Customs and border inspectors | 2 | 0.2% |
| 3442 | Government tax and excise officials | 0 | |
| 3443 | Government social benefits officials | 1 | 0.1% |
| 3444 | Government licensing officials | 0 | |
| 3449 | Custom,tax,rel gov assoc prof not else class | 0 | |
| 3450 | Police inspectors and detectives | 2 | 0.2% |
| 3460 | Social work associate professionals | 6 | 0.7% |
| 3470 | Artistic,entertainment,sports associate prof | 0 | |
| 3471 | Decorators and commercial designers | 3 | 0.3% |
| 3472 | Radio, television and other announcers | 0 | |
| 3473 | Street,nightclub,rel musicians,singers,dance | 0 | |
| 3474 | Clowns,magicians,acrobats, rel associate prof | 0 | |
| 3475 | Athletes,sportspers, related associate prof | 1 | 0.1% |
| 3480 | Religious associate professionals | 0 | |
| 4000 | Clerks | 0 | |
| 4100 | Office clerks | 0 | |
| 4110 | Secretaries and keyboard-operating clerks | 0 | |
| 4111 | Stenographers and typists | 0 | |
| 4112 | Word-processor and related operators | 0 | |
| 4113 | Data entry operators | 0 | |
| 4114 | Calculating-machine operators | 0 | |
| 4115 | Secretaries | 7 | 0.8% |
| 4120 | Numerical clerks | 0 | |
| 4121 | Accounting and bookkeeping clerks | 18 | 2.0% |
| 4122 | Statistical and finance clerks | 0 | |
| 4130 | Material-recording and transport clerks | 0 | |
| 4131 | Stock clerks | 3 | 0.3% |
| 4132 | Production clerks | 0 | |
| 4133 | Transport clerks | 1 | 0.1% |
| 4140 | Library, mail and related clerks | 0 | |
| 4141 | Library and filing clerks | 0 | |

iscocop: F39 Yrke partner, ISCO88 (com)

| Värde | Etikett | Fall | Procentandel |
|-------|--|------|--------------|
| 4142 | Mail carriers and sorting clerks | 6 | 0.7% |
| 4143 | Coding, proof-reading and related clerks | 0 | |
| 4144 | Scribes and related workers | 0 | |
| 4190 | Other office clerks | 16 | 1.8% |
| 4200 | Customer services clerks | 0 | |
| 4210 | Cashiers, tellers and related clerks | 0 | |
| 4211 | Cashiers and ticket clerks | 4 | 0.4% |
| 4212 | Tellers and other counter clerks | 1 | 0.1% |
| 4213 | Bookmakers and croupiers | 1 | 0.1% |
| 4214 | Pawnbrokers and money-lenders | 0 | |
| 4215 | Debt-collectors and related workers | 0 | |
| 4220 | Client information clerks | 0 | |
| 4221 | Travel agency and related clerks | 2 | 0.2% |
| 4222 | Receptionists and information clerks | 9 | 1.0% |
| 4223 | Telephone switchboard operators | 3 | 0.3% |
| 5000 | Service workers,shop, market sales workers | 0 | |
| 5100 | Personal and protective services workers | 0 | |
| 5110 | Travel attendants and related workers | 0 | |
| 5111 | Travel attendants and travel stewards | 1 | 0.1% |
| 5112 | Transport conductors | 0 | |
| 5113 | Travel guides | 0 | |
| 5120 | Housekeeping, restaurant services workers | 0 | |
| 5121 | Housekeepers and related workers | 2 | 0.2% |
| 5122 | Cooks | 7 | 0.8% |
| 5123 | Waiters, waitresses and bartenders | 2 | 0.2% |
| 5130 | Personal care and related workers | 0 | |
| 5131 | Child-care workers | 17 | 1.9% |
| 5132 | Institution-based personal care workers | 44 | 4.9% |
| 5133 | Home-based personal care workers | 30 | 3.3% |
| 5139 | Personal care,related workers not else class | 2 | 0.2% |
| 5140 | Other personal services workers | 0 | |
| 5141 | Hairdress,barber,beautician, related workers | 4 | 0.4% |
| 5142 | Companions and valets | 0 | |
| 5143 | Undertakers and embalmers | 1 | 0.1% |
| 5149 | Other pers service workers not else class | 0 | |
| 5160 | Protective services workers | 0 | |
| 5161 | Fire-fighters | 1 | 0.1% |
| 5162 | Police officers | 0 | |
| 5163 | Prison guards | 0 | |
| 5169 | Protective services workers not else class | 2 | 0.2% |
| 5200 | Models, salespersons and demonstrators | 0 | |
| 5210 | Fashion and other models | 0 | |
| 5220 | Shop, stall, market salespers, demonstrators | 31 | 3.4% |
| 6000 | Skilled agricultural and fishery workers | 0 | |
| 6100 | Skilled agricultural and fishery workers | 0 | |

iscop: F39 Yrke partner, ISCO88 (com)

| Värde | Etikett | Fall | Procentandel |
|-------|--|------|--------------|
| 6110 | Market gardeners and crop growers | 0 | |
| 6111 | Field crop and vegetable growers | 0 | |
| 6112 | Gardeners, horticultural, nursery growers | 1 | 0.1% |
| 6120 | Animal producers and related workers | 0 | |
| 6121 | Dairy and livestock producers | 4 | 0.4% |
| 6122 | Poultry producers | 0 | |
| 6129 | Animal prod, related workers not else class | 0 | |
| 6130 | Crop and animal producers | 4 | 0.4% |
| 6140 | Forestry and related workers | 0 | |
| 6141 | Forestry workers and loggers | 1 | 0.1% |
| 6142 | Charcoal burners and related workers | 0 | |
| 6150 | Fishery workers, hunters and trappers | 0 | |
| 6151 | Aquatic-life cultivation workers | 0 | |
| 6152 | Inland and coastal waters fishery workers | 1 | 0.1% |
| 6153 | Deep-sea fishery workers | 0 | |
| 6154 | Hunters and trappers | 0 | |
| 7000 | Craft and related trades workers | 0 | |
| 7100 | Extraction and building trades workers | 0 | |
| 7110 | Miners,shotfirers, stone cutters, carvers | 0 | |
| 7111 | Miners and quarry workers | 0 | |
| 7112 | Shotfirers and blasters | 0 | |
| 7113 | Stone splitters, cutters and carvers | 0 | |
| 7120 | Building frame and related trades workers | 0 | |
| 7121 | Builders | 0 | |
| 7122 | Bricklayers and stonemasons | 1 | 0.1% |
| 7123 | Concrete placer,concrete finisher, rel workrs | 2 | 0.2% |
| 7124 | Carpenters and joiners | 14 | 1.6% |
| 7129 | Build frame, rel trade worker not else class | 7 | 0.8% |
| 7130 | Build finishers, related trades workers | 0 | |
| 7131 | Roofers | 0 | |
| 7132 | Floor layers and tile setters | 2 | 0.2% |
| 7133 | Plasterers | 0 | |
| 7134 | Insulation workers | 0 | |
| 7135 | Glaziers | 0 | |
| 7136 | Plumbers and pipe fitters | 5 | 0.6% |
| 7137 | Building and related electricians | 3 | 0.3% |
| 7139 | Build finisher,rel trde work not else class | 0 | |
| 7140 | Painter,building struct cleaner,rel trde work | 0 | |
| 7141 | Painters and related workers | 6 | 0.7% |
| 7143 | Building structure cleaners | 1 | 0.1% |
| 7200 | Metal, machinery related trades workers | 0 | |
| 7210 | Metalm,welder,sheetmet,structmet prep,rel work | 0 | |
| 7211 | Metal moulders and coremakers | 0 | |
| 7212 | Welders and flamecutters | 4 | 0.4% |
| 7213 | Sheet-metal workers | 4 | 0.4% |

iscop: F39 Yrke partner, ISCO88 (com)

| Värde | Etikett | Fall | Procentandel |
|-------|--|------|--------------|
| 7214 | Structural-metal preparers and erectors | 0 | |
| 7215 | Riggers and cable splicers | 0 | |
| 7216 | Underwater workers | 0 | |
| 7220 | Blacksmiths,tool-makers,related trad work | 0 | |
| 7221 | Blacksmith, hammer-smith,forging-press work | 1 | 0.1% |
| 7222 | Tool-makers and related workers | 1 | 0.1% |
| 7223 | Machine-tool setters and setter-operators | 1 | 0.1% |
| 7224 | Metal wheelgrinder, polisher, tool sharpener | 1 | 0.1% |
| 7230 | Machinery mechanics and fitters | 0 | |
| 7231 | Motor vehicle mechanics and fitters | 5 | 0.6% |
| 7232 | Aircraft engine mechanics and fitters | 0 | |
| 7233 | Agric- or industrmachine mechanic and fitter | 6 | 0.7% |
| 7240 | Electric,electronic equip mech and fitter | 0 | |
| 7241 | Electric mechanic, fitters and servicers | 7 | 0.8% |
| 7242 | Electronic mecanic, fitters and servicers | 3 | 0.3% |
| 7244 | Telegraph, teleph installers and servicers | 1 | 0.1% |
| 7245 | Electric line install,repairer,cable jointer | 0 | |
| 7300 | Precision,handicraft,printing,rel trade work | 0 | |
| 7310 | Precision workers in metal and rel materials | 0 | |
| 7311 | Precision-instrument makers and repairers | 1 | 0.1% |
| 7312 | Musical instrument makers and tuners | 1 | 0.1% |
| 7313 | Jewellery and precious-metal workers | 0 | |
| 7320 | Potters,glass-makers, related trades workers | 0 | |
| 7321 | Abrasive wheel former,potter and rel workers | 1 | 0.1% |
| 7322 | Glass-makers,cutters,grinders and finishers | 0 | |
| 7323 | Glass engravers and etchers | 0 | |
| 7324 | Glass,ceramics and rel decorative painters | 1 | 0.1% |
| 7330 | Handicrft work wood,textile,leather,rel matr | 0 | |
| 7331 | Handicrft work in wood and related material | 0 | |
| 7332 | Handicrft work in textile,leather,rel mater | 1 | 0.1% |
| 7340 | Craft printing and related trades workers | 0 | |
| 7341 | Compositors,typesetters, related workers | 1 | 0.1% |
| 7342 | Stereotypers and electrotypers | 0 | |
| 7343 | Printing engravers and etchers | 0 | |
| 7344 | Photographic and related workers | 0 | |
| 7345 | Bookbinders and related workers | 1 | 0.1% |
| 7346 | Silk-screen,block,craft textile printers | 0 | |
| 7400 | Other craft and related trades workers | 0 | |
| 7410 | Food processing and related trades workers | 0 | |
| 7411 | Butchers,fishmongers,related food preparers | 0 | |
| 7412 | Bakers,pastry-cooks,confectionery maker | 1 | 0.1% |
| 7413 | Dairy products workers | 0 | |
| 7414 | Fruit, vegetable and related preservers | 0 | |
| 7415 | Food and beverage tasters and graders | 1 | 0.1% |
| 7416 | Tobacco preparers,tobacco products maker | 0 | |

iscop: F39 Yrke partner, ISCO88 (com)

| Värde | Etikett | Fall | Procentandel |
|-------|---|------|--------------|
| 7420 | Wood treaters,cabinet-makers,rel trad work | 0 | |
| 7421 | Wood treaters | 0 | |
| 7422 | Cabinetmakers and related workers | 1 | 0.1% |
| 7423 | Woodworking machine setter,setter-operator | 0 | |
| 7424 | Basketry weavers,brush makers,rel worker | 0 | |
| 7430 | Textile,garment, related trades worker | 0 | |
| 7431 | Fibre preparers | 0 | |
| 7432 | Weavers, knitters and related workers | 0 | |
| 7433 | Tailors, dressmakers and hatters | 2 | 0.2% |
| 7434 | Furriers and related workers | 0 | |
| 7435 | Textile,leather,rel patternmakers, cutter | 0 | |
| 7436 | Sewers, embroiderers and related workers | 1 | 0.1% |
| 7437 | Upholsterers and related workers | 0 | |
| 7440 | Pelt,leather,shoemaking trades worker | 0 | |
| 7441 | Pelt dressers, tanners and fellmongers | 0 | |
| 7442 | Shoe-makers and related workers | 0 | |
| 8000 | Plant and machine operators and assemblers | 0 | |
| 8100 | Stationary plant and related operators | 0 | |
| 8110 | Mining, mineral-processing-plant operator | 0 | |
| 8111 | Mining plant operators | 0 | |
| 8112 | Mineralore,stone-processing-plant operator | 0 | |
| 8113 | Well drillers,borers and related worker | 0 | |
| 8120 | Metal-processing plant operators | 0 | |
| 8121 | Ore and metal furnace operators | 1 | 0.1% |
| 8122 | Metal melters,casters,rolling-mill operator | 0 | |
| 8123 | Metal-heat-treating-plant operators | 0 | |
| 8124 | Metal drawers and extruders | 0 | |
| 8130 | Glass, ceramics,related plant operators | 0 | |
| 8131 | Glass,ceramics kiln,related machine operator | 0 | |
| 8139 | Glass,ceramic,rel plant operat not else class | 0 | |
| 8140 | Wood-processing, papermaking-plant operator | 0 | |
| 8141 | Wood-processing-plant operators | 1 | 0.1% |
| 8142 | Paper-pulp plant operators | 0 | |
| 8143 | Papermaking-plant operators | 2 | 0.2% |
| 8150 | Chemical-processing-plant operators | 0 | |
| 8151 | Crush,grind,chemicalmixing machinery operat | 0 | |
| 8152 | Chemical-heat-treating-plant operators | 0 | |
| 8153 | Chemical,filtering,separating-equip operator | 0 | |
| 8154 | Chem-still,reactor opt,except petr, nat gas | 0 | |
| 8155 | Petrol,natural gas refin plant operator | 1 | 0.1% |
| 8159 | Chemicalprocess,plant operat not else class | 0 | |
| 8160 | Power-Prod. and related plant operators | 0 | |
| 8161 | Power-production plant operators | 3 | 0.3% |
| 8162 | Steam-engine and boiler operators | 0 | |
| 8163 | Incinerator,watertreatment,rel plant operator | 0 | |

iscop: F39 Yrke partner, ISCO88 (com)

| Värde | Etikett | Fall | Procentandel |
|-------|---|------|--------------|
| 8170 | Industrial robot operators | 0 | |
| 8200 | Machine operators and assemblers | 0 | |
| 8210 | Metal,mineralproducts machine operator | 0 | |
| 8211 | Machine-tool operators | 7 | 0.8% |
| 8212 | Cement, other mineral prod machine operator | 0 | |
| 8220 | Chemical-products machine operators | 0 | |
| 8221 | Pharmaceutical,toiletry-prod machine operat | 0 | |
| 8222 | Ammunition,explosive products machine operat | 0 | |
| 8223 | Metal finish, plating,coatingmachine operat | 1 | 0.1% |
| 8224 | Photographic-products machine operators | 0 | |
| 8229 | Chemicalprod, machine operat not else class | 0 | |
| 8230 | Rubber,plasticproducts machine operator | 0 | |
| 8231 | Rubber-products machine operators | 0 | |
| 8232 | Plastic-products machine operators | 3 | 0.3% |
| 8240 | Wood-products machine operators | 3 | 0.3% |
| 8250 | Printing,binding,paperprod machine operat | 0 | |
| 8251 | Printing-machine operators | 1 | 0.1% |
| 8252 | Bookbinding-machine operators | 0 | |
| 8253 | Paper-products machine operators | 0 | |
| 8260 | Textile,fur,leatherprod machine operator | 0 | |
| 8261 | Fibreprep,spinning winding-machine operat | 0 | |
| 8262 | Weaving- and knitting-machine operators | 0 | |
| 8263 | Sewing-machine operators | 0 | |
| 8264 | Bleaching,dyeing,cleaning-machine operat | 0 | |
| 8265 | Fur,leatherprep machine operat | 0 | |
| 8266 | Shoemaking- and related machine operators | 0 | |
| 8269 | Textl,fur,leatherprod mach operat n else clas | 0 | |
| 8270 | Food,related products machine operator | 0 | |
| 8271 | Meat, fishprocess machine operator | 0 | |
| 8272 | Dairy-products machine operators | 0 | |
| 8273 | Grain- and spice-milling-machine operators | 1 | 0.1% |
| 8274 | Baked g,cereal,chocolateprod machine operat | 1 | 0.1% |
| 8275 | Fruit,vegetable,nutprocess-machine operat | 0 | |
| 8276 | Sugar production machine operators | 0 | |
| 8277 | Tea, coffee, cocoaprocess-machine operat | 0 | |
| 8278 | Brewer,wine, other beverage machine operat | 0 | |
| 8279 | Tobacco production machine operators | 0 | |
| 8280 | Assemblers | 0 | |
| 8281 | Mechanical-machinery assemblers | 5 | 0.6% |
| 8282 | Electrical-equipment assemblers | 0 | |
| 8283 | Electronic-equipment assemblers | 0 | |
| 8284 | Metal,rubber,plastic-prod assemblers | 1 | 0.1% |
| 8285 | Wood and related products assemblers | 0 | |
| 8286 | Paperboard,textile, related prod assembl | 0 | |
| 8287 | Composite products assemblers | 0 | |

iscocop: F39 Yrke partner, ISCO88 (com)

| Värde | Etikett | Fall | Procentandel |
|-------|---|------|--------------|
| 8290 | Other machine operat not else class | 2 | 0.2% |
| 8300 | Drivers and mobile plant operators | 0 | |
| 8310 | Locomotive engine drivers,related worker | 0 | |
| 8311 | Locomotive engine drivers | 0 | |
| 8312 | Railway brakera, signallera and shuntera | 0 | |
| 8320 | Motor vehicle drivers | 0 | |
| 8321 | Motorcycle drivers | 0 | |
| 8322 | Car, taxi and van drivers | 2 | 0.2% |
| 8323 | Bus and tram drivers | 9 | 1.0% |
| 8324 | Heavy truck and lorry drivers | 13 | 1.4% |
| 8330 | Agricultural,other mobile plant operator | 0 | |
| 8331 | Motorised farm, forestry plant operator | 2 | 0.2% |
| 8332 | Earth-moving and related plant operators | 4 | 0.4% |
| 8333 | Crane, hoist and related plant operators | 0 | |
| 8334 | Lifting-truck operators | 5 | 0.6% |
| 8340 | Ships' deck crews and related workers | 0 | |
| 9000 | Elementary occupations | 0 | |
| 9100 | Sales and services elementary occupations | 0 | |
| 9110 | Street vendors and related workers | 0 | |
| 9111 | Street vendors | 0 | |
| 9113 | Door-to-door and telephone salespersons | 1 | 0.1% |
| 9120 | Shoe cleaning,other streetserv element occ | 0 | |
| 9130 | Domestic,related helpers,cleanser,laundera | 0 | |
| 9131 | Domestic helpers and cleansera | 0 | |
| 9132 | Helper,cleanser in office,hotel,other establ | 21 | 2.3% |
| 9133 | Hand-laundera and pressera | 0 | |
| 9140 | Building caretakers>window, rel cleansera | 0 | |
| 9141 | Building caretakers | 5 | 0.6% |
| 9142 | Vehicle, window and related cleansera | 0 | |
| 9150 | Messengers,portera doorkeepera,rel worker | 0 | |
| 9151 | Messengers,package,luggage porter, deliverera | 3 | 0.3% |
| 9152 | Doorkeepera,watchpersona,related worker | 1 | 0.1% |
| 9153 | Vendingm,money collect, meter reader,rel work | 0 | |
| 9160 | Garbage collectora and related labourera | 0 | |
| 9161 | Garbage collectora | 1 | 0.1% |
| 9162 | Sweepera and related labourera | 0 | |
| 9200 | Agricultural,fishery,related labourera | 0 | |
| 9210 | Agricultural,fishery,related labourera | 0 | |
| 9211 | Farm-handa and labourera | 0 | |
| 9212 | Forestry labourera | 0 | |
| 9213 | Fishery, hunting and trapping labourera | 0 | |
| 9300 | Labourer mining,construction,manufact,transp | 0 | |
| 9310 | Mining and construction labourera | 0 | |
| 9311 | Mining and quarrying labourera | 0 | |
| 9312 | Constr,mainten labour: roada,dama,sim constr | 0 | |

| # iscop: F39 Yrke partner, ISCO88 (com) | | | |
|--|--|------|--------------|
| Värde | Etikett | Fall | Procentandel |
| 9313 | Building construction labourers | 0 | |
| 9320 | Manufacturing labourers | 2 | 0.2% |
| 9330 | Transport laborers and freight handlers | 1 | 0.1% |
| 66666 | Not applicable | 1017 | |
| 77777 | Refusal | 0 | |
| 88888 | Don't know | 2 | |
| 99999 | No answer | 9 | |
| <i>Varning: Dessa siffror visar att antalet fall finns i datafilen. De kan inte tolkas som sammanfattande statistik.</i> | | | |
| Information | [Typ: diskret] [Format: numeric] [Spann: 100- 9330] [Missing: *] | | |
| Statistik [Ej vikt./ Vikt.] | [Valid: 899 /-] [Ej valid: 1028 /-] | | |












| # emprelp: F42 Partners yrkeskategori | | | |
|--|---|------|--------------|
| Frågetext | Är din make/maka/sambo.... | | |
| Värde | Etikett | Fall | Procentandel |
| 1 | Anställd | 806 | 89.1% |
| 2 | Egenföretagare | 95 | 10.5% |
| 3 | Arbetande i familjeföretaget | 4 | 0.4% |
| 6 | Ej tillämpligt | 1017 | |
| 7 | Vägrar | 0 | |
| 8 | Vet ej | 1 | |
| 9 | Inget svar | 4 | |
| <i>Varning: Dessa siffror visar att antalet fall finns i datafilen. De kan inte tolkas som sammanfattande statistik.</i> | | | |
| Information | [Typ: diskret] [Format: numeric] [Spann: 1- 3] [Missing: *] | | |
| Statistik [Ej vikt./ Vikt.] | [Valid: 905 /-] [Ej valid: 1022 /-] | | |

| # emplnop: F43 Antal anställda partner har | | | |
|--|---|------|--------------|
| Frågetext | Hur många anställda (om några) har han/hon? | | |
| Värde | Etikett | Fall | Procentandel |
| 66666 | Ej tillämpligt | 1828 | |
| 77777 | Vägrar | 0 | |
| 88888 | Vet ej | 0 | |
| 99999 | Inget svar | 4 | |
| <i>Varning: Dessa siffror visar att antalet fall finns i datafilen. De kan inte tolkas som sammanfattande statistik.</i> | | | |
| Information | [Typ: kontinuerlig] [Format: numeric] [Spann: 0- 50] [Missing: *] | | |
| Statistik [Ej vikt./ Vikt.] | [Valid: 95 /-] [Ej valid: 1832 /-] [Medelvärde: 4.358 /-] [StdAv: 9.089 /-] | | |

| # jbspvp: F44 Partner har arbetsledande funktion | | | |
|--|---|------|--------------|
| Frågetext | Har din make/maka/sambo någon arbetsledande funktion? | | |
| Värde | Etikett | Fall | Procentandel |
| 1 | Ja | 292 | 32.4% |
| 2 | Nej | 609 | 67.6% |
| 6 | Ej tillämpligt | 1017 | |

| # jbspvp: F44 Partner har arbetsledande funktion | | | |
|--|---|------|--------------|
| Värde | Etikett | Fall | Procentandel |
| 7 | Vägrar | 0 | |
| 8 | Vet ej | 3 | |
| 9 | Inget svar | 6 | |
| <i>Varning: Dessa siffror visar att antalet fall finns i datafilen. De kan inte tolkas som sammanfattande statistik.</i> | | | |
| Information | [Typ: diskret] [Format: numeric] [Spänn: 1- 2] [Missing: *] | | |
| Statistik [Ej vikt./ Vikt.] | [Valid: 901 /-] [Ej valid: 1026 /-] | | |

| # njbspvp: F45 Antal personer partner är ansvarig för | | | |
|--|---|------|--------------|
| Frågetext | Hur många personer är han/hon ansvarig för? | | |
| Värde | Etikett | Fall | Procentandel |
| 66666 | Ej tillämpligt | 1629 | |
| 77777 | Vägrar | 0 | |
| 88888 | Vet ej | 46 | |
| 99999 | Inget svar | 6 | |
| <i>Varning: Dessa siffror visar att antalet fall finns i datafilen. De kan inte tolkas som sammanfattande statistik.</i> | | | |
| Information | [Typ: kontinuerlig] [Format: numeric] [Spänn: 0- 10000] [Missing: *] | | |
| Statistik [Ej vikt./ Vikt.] | [Valid: 246 /-] [Ej valid: 1681 /-] [Medelvärde: 84.187 /-] [StdAv: 758.776 /-] | | |

| # wkdcorp: F46 Partner, organisera egna arbetet i hur stor utsträckning | | | |
|--|--|------|--|
| Frågetext | Jag kommer att läsa en lista på saker som rör din makes/makas/sambos arbetsliv. Titta på det här kortet (KORT 58) och säg hur mycket ledningen på hans/hennes arbetsplats tillåter henne eller honom att bestämma hur hans/hennes eget dagliga arbete organiseras. | | |
| Värde | Etikett | Fall | Procentandel |
| 0 | Han/hon har inget inflytande (0) | 29 |  3.5% |
| 1 | (1) | 18 |  2.2% |
| 2 | (2) | 35 |  4.2% |
| 3 | (3) | 39 |  4.7% |
| 4 | (4) | 35 |  4.2% |
| 5 | (5) | 91 |  10.9% |
| 6 | (6) | 59 |  7.1% |
| 7 | (7) | 126 |  15.1% |
| 8 | (8) | 151 |  18.1% |
| 9 | (9) | 106 |  12.7% |
| 10 | Han/hon har full kontroll (10) | 144 |  17.3% |
| 66 | Ej tillämpligt | 1017 | |
| 77 | Vägrar | 0 | |
| 88 | Vet ej | 72 | |
| 99 | Inget svar | 5 | |
| <i>Varning: Dessa siffror visar att antalet fall finns i datafilen. De kan inte tolkas som sammanfattande statistik.</i> | | | |
| Information | [Typ: diskret] [Format: numeric] [Spänn: 0- 10] [Missing: *] | | |
| Statistik [Ej vikt./ Vikt.] | [Valid: 833 /-] [Ej valid: 1094 /-] | | |

ioactp: F47 Partner, påverka principiella beslut som rör organisationens verksamhet/inriktning i hur stor utsträckning

| | |
|------------------|---|
| Frågetext | Jag kommer att läsa en lista på saker som rör din makes/makas/sambos arbetsliv. Titta på det här kortet (KORT 58) och säg hur mycket ledningen på hans/hennes arbetsplats tillåter henne eller honom att påverka principiella beslut som rör organisationens verksamhet och inriktning. |
|------------------|---|

| Värde | Etikett | Fall | Procentandel |
|-------|----------------------------------|------|--------------|
| 0 | Han/hon har inget inflytande (0) | 102 | 12.8% |
| 1 | (1) | 42 | 5.3% |
| 2 | (2) | 91 | 11.4% |
| 3 | (3) | 77 | 9.6% |
| 4 | (4) | 47 | 5.9% |
| 5 | (5) | 85 | 10.7% |
| 6 | (6) | 67 | 8.4% |
| 7 | (7) | 72 | 9.0% |
| 8 | (8) | 86 | 10.8% |
| 9 | (9) | 36 | 4.5% |
| 10 | Han/hon har full kontroll (10) | 93 | 11.7% |
| 66 | Ej tillämpligt | 1017 | |
| 77 | Vägrar | 0 | |
| 88 | Vet ej | 106 | |
| 99 | Inget svar | 6 | |

Varning: Dessa siffror visar att antalet fall finns i datafilen. De kan inte tolkas som sammanfattande statistik.

| | |
|--------------------|--|
| Information | [Typ: diskret] [Format: numeric] [Spann: 0- 10] [Missing: *] |
|--------------------|--|

| | |
|------------------------------------|-------------------------------------|
| Statistik [Ej vikt./ Vikt.] | [Valid: 798 /-] [Ej valid: 1129 /-] |
|------------------------------------|-------------------------------------|

wkhtotp: F48 Antal timmar normalt arbetar per vecka inklusive övertid, partner

| | |
|------------------|--|
| Frågetext | Hur många timmar arbetar han/hon normalt per vecka (i sitt huvusakliga jobb)? Jag vill att du inkluderar eventuell betald eller obetald övertid. |
|------------------|--|

| | |
|-------------------------------------|--------------------|
| Intervjuvarens instruktioner | ANGE ANTAL TIMMAR. |
|-------------------------------------|--------------------|

| Värde | Etikett | Fall | Procentandel |
|-------|----------------|------|--------------|
| 666 | Ej tillämpligt | 1017 | |
| 777 | Vägrar | 0 | |
| 888 | Vet ej | 14 | |
| 999 | Inget svar | 4 | |

Varning: Dessa siffror visar att antalet fall finns i datafilen. De kan inte tolkas som sammanfattande statistik.

| | |
|--------------------|---|
| Information | [Typ: kontinuerlig] [Format: numeric] [Spann: 1- 90] [Missing: *] |
|--------------------|---|

| | |
|------------------------------------|---|
| Statistik [Ej vikt./ Vikt.] | [Valid: 892 /-] [Ej valid: 1035 /-] [Medelvärde: 38.836 /-] [StdAv: 9.904 /-] |
|------------------------------------|---|

edulvlfa: F49 Fars högsta utbildning

| | |
|------------------|---|
| Frågetext | Vilken är/var din fars högsta utbildning? |
|------------------|---|

| Värde | Etikett | Fall | Procentandel |
|-------|---|------|--------------|
| 0 | Not possible to harmonise into 5-level ISCED | 0 | |
| 1 | Less than lower secondary education (ISCED 0-1) | 845 | 48.9% |
| 2 | Lower secondary education completed (ISCED 2) | 269 | 15.6% |
| 3 | Upper secondary education completed (ISCED 3) | 285 | 16.5% |

| # edulv1fa: F49 Fars högsta utbildning | | | |
|--|--|------|--------------|
| Värde | Etikett | Fall | Procentandel |
| 4 | Post-secondary non-tertiary education completed (ISCED 4) | 0 | |
| 5 | Tertiary education completed (ISCED 5-6) | 328 | 19.0% |
| 55 | Other | 0 | |
| 77 | Refusal | 1 | |
| 88 | Don't know | 192 | |
| 99 | No answer | 7 | |
| <i>Varning: Dessa siffror visar att antalet fall finns i datafilen. De kan inte tolkas som sammanfattande statistik.</i> | | | |
| Information | [Typ: diskret] [Format: numeric] [Spann: 0- 55] [Missing: *] | | |
| Statistik [Ej vikt./ Vikt.] | [Valid: 1727 /-] [Ej valid: 200 /-] | | |

| # emprf14: F50 Fars yrkeskategori när IP var 14 år | | | |
|--|---|------|--------------|
| Frågetext | När du var 14 år gammal, var din far då... | | |
| Värde | Etikett | Fall | Procentandel |
| 1 | Anställd | 1284 | 67.7% |
| 2 | Egenföretagare | 467 | 24.6% |
| 3 | Inte förvärvsarbetande | 55 | 2.9% |
| 4 | Fader död/frånvarande när IP var 14 | 90 | 4.7% |
| 7 | Vägrar | 1 | |
| 8 | Vet ej | 28 | |
| 9 | Inget svar | 2 | |
| <i>Varning: Dessa siffror visar att antalet fall finns i datafilen. De kan inte tolkas som sammanfattande statistik.</i> | | | |
| Information | [Typ: diskret] [Format: numeric] [Spann: 1- 4] [Missing: *] | | |
| Statistik [Ej vikt./ Vikt.] | [Valid: 1896 /-] [Ej valid: 31 /-] | | |

| # emplnof: F51 Antal anställda far hade | | | |
|--|---|------|--------------|
| Frågetext | Hur många anställda (om några) hade han? | | |
| Värde | Etikett | Fall | Procentandel |
| 1 | Inga | 241 | 52.2% |
| 2 | 1 till 24 | 200 | 43.3% |
| 3 | 25 eller fler | 21 | 4.5% |
| 6 | Ej tillämpligt | 1457 | |
| 7 | Vägrar | 0 | |
| 8 | Vet ej | 5 | |
| 9 | Inget svar | 3 | |
| <i>Varning: Dessa siffror visar att antalet fall finns i datafilen. De kan inte tolkas som sammanfattande statistik.</i> | | | |
| Information | [Typ: diskret] [Format: numeric] [Spann: 1- 3] [Missing: *] | | |
| Statistik [Ej vikt./ Vikt.] | [Valid: 462 /-] [Ej valid: 1465 /-] | | |

| # jbspvf: F52 Far hade arbetsledande funktion | | | |
|---|--|------|--------------|
| Frågetext | Hade han någon arbetsledande funktion? | | |
| Värde | Etikett | Fall | Procentandel |
| 1 | Ja | 485 | 39.2% |

| # jbspvf: F52 Far hade arbetsledande funktion | | | |
|--|---|------|--------------|
| Värde | Etikett | Fall | Procentandel |
| 2 | Nej | 751 | 60.8% |
| 6 | Ej tillämpligt | 640 | |
| 7 | Vägrar | 0 | |
| 8 | Vet ej | 47 | |
| 9 | Inget svar | 4 | |
| <i>Varning: Dessa siffror visar att antalet fall finns i datafilen. De kan inte tolkas som sammanfattande statistik.</i> | | | |
| Information | [Typ: diskret] [Format: numeric] [Spann: 1- 2] [Missing: *] | | |
| Statistik [Ej vikt./ Vikt.] | [Valid: 1236 /-] [Ej valid: 691 /-] | | |

| # occf14a: F54 Fars yrkesgrupp när IP var 14 år | | | |
|--|--|------|--------------|
| Frågetext | Vilken av beskrivningarna på detta kort (KORT 60) beskriver bäst vilken typ av arbete han utförde när du var 14? | | |
| Värde | Etikett | Fall | Procentandel |
| 1 | Traditionella akademiska yrken | 141 | 8.3% |
| 2 | Moderna akademiska yrken | 79 | 4.6% |
| 3 | Kontorspersonal och yrken i mellanställning | 88 | 5.2% |
| 4 | Högre chefer eller administratörer | 129 | 7.6% |
| 5 | Tekniska yrken och hantverksyrken, lantbrukare | 658 | 38.5% |
| 6 | Delvis rutinmässiga arbetar- och serviceyrken | 191 | 11.2% |
| 7 | Rutinmässiga arbetar- och serviceyrken | 256 | 15.0% |
| 8 | Chefer och föreståndare på mellanpositioner, arbetsledare på jordbruk | 166 | 9.7% |
| 66 | Ej tillämpligt | 145 | |
| 77 | Vägrar | 3 | |
| 88 | Vet ej | 66 | |
| 99 | Inget svar | 5 | |
| <i>Varning: Dessa siffror visar att antalet fall finns i datafilen. De kan inte tolkas som sammanfattande statistik.</i> | | | |
| Information | [Typ: diskret] [Format: numeric] [Spann: 1- 8] [Missing: *] | | |
| Statistik [Ej vikt./ Vikt.] | [Valid: 1708 /-] [Ej valid: 219 /-] | | |

| # edulvlma: F55 Mors högsta utbildning | | | |
|--|---|------|--------------|
| Frågetext | Vilken är/var din mors högsta utbildning? | | |
| Värde | Etikett | Fall | Procentandel |
| 0 | Not possible to harmonise into 5-level ISCED | 0 | |
| 1 | Less than lower secondary education (ISCED 0-1) | 881 | 49.6% |
| 2 | Lower secondary education completed (ISCED 2) | 354 | 19.9% |
| 3 | Upper secondary education completed (ISCED 3) | 261 | 14.7% |
| 4 | Post-secondary non-tertiary education completed (ISCED 4) | 0 | |
| 5 | Tertiary education completed (ISCED 5-6) | 281 | 15.8% |
| 55 | Other | 0 | |
| 77 | Refusal | 0 | |
| 88 | Don't know | 144 | |
| 99 | No answer | 6 | |
| <i>Varning: Dessa siffror visar att antalet fall finns i datafilen. De kan inte tolkas som sammanfattande statistik.</i> | | | |

| # edulvlma: F55 Mors högsta utbildning | |
|--|--|
| Information | [Typ: diskret] [Format: numeric] [Spann: 0- 55] [Missing: *] |
| Statistik [Ej vikt./ Vikt.] | [Valid: 1777 /-] [Ej valid: 150 /-] |

| # emprm14: F56 Mors yrkeskategori när IP var 14 år | | | |
|--|---|-------------|---------------------|
| Frågetext | När du var 14 år gammal, var din mor då... | | |
| Värde | Etikett | Fall | Procentandel |
| 1 | Anställd | 1086 | 56.9% |
| 2 | Egenföretagare | 144 | 7.5% |
| 3 | Inte förvärvsarbetande | 650 | 34.1% |
| 4 | Moder död/frånvarande när IP var 14 | 28 | 1.5% |
| 7 | Vägrar | 0 | |
| 8 | Vet ej | 17 | |
| 9 | Inget svar | 2 | |
| <i>Varning: Dessa siffror visar att antalet fall finns i datafilen. De kan inte tolkas som sammanfattande statistik.</i> | | | |
| Information | [Typ: diskret] [Format: numeric] [Spann: 1- 4] [Missing: *] | | |
| Statistik [Ej vikt./ Vikt.] | [Valid: 1908 /-] [Ej valid: 19 /-] | | |

| # emplnom: F57 Antal anställda mor hade | | | |
|--|---|-------------|---------------------|
| Frågetext | Hur många anställda (om några) hade hon? | | |
| Värde | Etikett | Fall | Procentandel |
| 1 | Inga | 107 | 74.8% |
| 2 | 1 till 24 | 34 | 23.8% |
| 3 | 25 eller fler | 2 | 1.4% |
| 6 | Ej tillämpligt | 1781 | |
| 7 | Vägrar | 0 | |
| 8 | Vet ej | 0 | |
| 9 | Inget svar | 3 | |
| <i>Varning: Dessa siffror visar att antalet fall finns i datafilen. De kan inte tolkas som sammanfattande statistik.</i> | | | |
| Information | [Typ: diskret] [Format: numeric] [Spann: 1- 3] [Missing: *] | | |
| Statistik [Ej vikt./ Vikt.] | [Valid: 143 /-] [Ej valid: 1784 /-] | | |

| # jbspvm: F58 Mor hade arbetsledande funktion | | | |
|--|---|-------------|---------------------|
| Frågetext | Hade hon någon arbetsledande funktion? | | |
| Värde | Etikett | Fall | Procentandel |
| 1 | Ja | 130 | 12.1% |
| 2 | Nej | 942 | 87.9% |
| 6 | Ej tillämpligt | 839 | |
| 7 | Vägrar | 0 | |
| 8 | Vet ej | 14 | |
| 9 | Inget svar | 2 | |
| <i>Varning: Dessa siffror visar att antalet fall finns i datafilen. De kan inte tolkas som sammanfattande statistik.</i> | | | |
| Information | [Typ: diskret] [Format: numeric] [Spann: 1- 2] [Missing: *] | | |
| Statistik [Ej vikt./ Vikt.] | [Valid: 1072 /-] [Ej valid: 855 /-] | | |

jbspvm: F58 Mor hade arbetsledande funktion**# occm14a: F60 Mors yrkesgrupp när IP var 14 år**

| | | | |
|--|--|-------------|---------------------|
| Frågetext | Vilken av beskrivningarna på detta kort beskriver bäst vilken typ av arbete hon utförde när du var 14? | | |
| Värde | Etikett | Fall | Procentandel |
| 1 | Traditionella akademiska yrken | 64 | 5.3% |
| 2 | Moderna akademiska yrken | 163 | 13.4% |
| 3 | Kontorspersonal och yrken i mellanställning | 275 | 22.7% |
| 4 | Högre chefer eller administratörer | 22 | 1.8% |
| 5 | Tekniska yrken och hantverksyrken, lantbrukare | 120 | 9.9% |
| 6 | Delvis rutinmässiga arbetar- och serviceyrken | 278 | 22.9% |
| 7 | Rutinmässiga arbetar- och serviceyrken | 249 | 20.5% |
| 8 | Chefer och föreståndare på mellanpositioner, arbetsledare på jordbruk | 42 | 3.5% |
| 66 | Ej tillämpligt | 678 | |
| 77 | Vägrar | 1 | |
| 88 | Vet ej | 31 | |
| 99 | Inget svar | 4 | |
| <i>Varning: Dessa siffror visar att antalet fall finns i datafilen. De kan inte tolkas som sammanfattande statistik.</i> | | | |
| Information | [Typ: diskret] [Format: numeric] [Spann: 1- 8] [Missing: *] | | |
| Statistik [Ej vikt./ Vikt.] | [Valid: 1213 /-] [Ej valid: 714 /-] | | |

atnrse: F61 Förbättra kunskaper/färdigheter: Kurs/konferens/föreläsning, senaste året

| | | | |
|--|---|-------------|---------------------|
| Frågetext | Under de senaste tolv månaderna, har du deltagit i någon kurs eller konferens eller gått på någon föreläsning i syfte att förbättra dina kunskaper eller färdigheter i arbetet? | | |
| Värde | Etikett | Fall | Procentandel |
| 1 | Ja | 945 | 49.3% |
| 2 | Nej | 971 | 50.7% |
| 7 | Vägrar | 0 | |
| 8 | Vet ej | 3 | |
| 9 | Inget svar | 8 | |
| <i>Varning: Dessa siffror visar att antalet fall finns i datafilen. De kan inte tolkas som sammanfattande statistik.</i> | | | |
| Information | [Typ: diskret] [Format: numeric] [Spann: 1- 2] [Missing: *] | | |
| Statistik [Ej vikt./ Vikt.] | [Valid: 1916 /-] [Ej valid: 11 /-] | | |

maritala: F62 Civilstånd

| | | | |
|------------------------------------|--|-------------|---------------------|
| Frågetext | Vilket är ditt nuvarande civilstånd? | | |
| Intervjuarens instruktioner | Frågan avser det civilstånd som t.ex anges på deklaraionsblanketten! | | |
| Värde | Etikett | Fall | Procentandel |
| 1 | Gift | 843 | 43.9% |
| 2 | Registrerat partnerskap | 14 | 0.7% |
| 3 | Har separerat (fortfarande formellt gift) | 10 | 0.5% |
| 4 | Har separerat (fortfarande i registrerat partnerskap) | 0 | |
| 5 | Skild | 221 | 11.5% |

| # maritala: F62 Civilstånd | | | |
|--|---|------|--------------|
| Värde | Etikett | Fall | Procentandel |
| 6 | Änka/änkling | 108 | 5.6% |
| 7 | Tidigare registrerat partnerskap, nu upplöst | 4 | 0.2% |
| 8 | Tidigare registrerat partnerskap, partner avliden | 1 | 0.1% |
| 9 | Aldrig varit gift och aldrig ingått i registrerat partnerskap | 720 | 37.5% |
| 77 | Vägrar | 2 | |
| 88 | Vet ej | 0 | |
| 99 | Inget svar | 4 | |
| <i>Varning: Dessa siffror visar att antalet fall finns i datafilen. De kan inte tolkas som sammanfattande statistik.</i> | | | |
| Information | [Typ: diskret] [Format: numeric] [Spann: 1- 9] [Missing: *] | | |
| Statistik [Ej vikt./ Vikt.] | [Valid: 1921 /-] [Ej valid: 6 /-] | | |

| # Ivgwha: F63 Bor för närvarande med make/maka/registrerade partner | | | |
|--|----------------|---|--------------|
| Frågetext | | Bor du för närvarande med din make/maka/registrerade partner? | |
| Värde | Etikett | Fall | Procentandel |
| 1 | Ja | 847 | 98.8% |
| 2 | Nej | 10 | 1.2% |
| 6 | Ej tillämpligt | 1066 | |
| 7 | Vägrar | 0 | |
| 8 | Vet ej | 0 | |
| 9 | Inget svar | 4 | |
| <i>Varning: Dessa siffror visar att antalet fall finns i datafilen. De kan inte tolkas som sammanfattande statistik.</i> | | | |
| Information | | [Typ: diskret] [Format: numeric] [Spann: 1- 2] [Missing: *] | |
| Statistik [Ej vikt./ Vikt.] | | [Valid: 857 /-] [Ej valid: 1070 /-] | |

| # Ivgptna: F64 Bor för närvarande med annan partner än make/maka | | | |
|--|----------------|---|--------------|
| Frågetext | | Bor du för närvarande med en annan partner? | |
| Värde | Etikett | Fall | Procentandel |
| 1 | Ja | 396 | 36.8% |
| 2 | Nej | 681 | 63.2% |
| 6 | Ej tillämpligt | 847 | |
| 7 | Vägrar | 2 | |
| 8 | Vet ej | 0 | |
| 9 | Inget svar | 1 | |
| <i>Varning: Dessa siffror visar att antalet fall finns i datafilen. De kan inte tolkas som sammanfattande statistik.</i> | | | |
| Information | | [Typ: diskret] [Format: numeric] [Spann: 1- 2] [Missing: *] | |
| Statistik [Ej vikt./ Vikt.] | | [Valid: 1077 /-] [Ej valid: 850 /-] | |

| # Ivgptne: F66 Någonsin bott med partner utan att vara gift | | | |
|--|----------------|--|--------------|
| Frågetext | | Har du någonsin bott med en partner utan att vara gift med den personen? | |
| Värde | Etikett | Fall | Procentandel |
| 1 | Ja | 828 | 54.7% |
| 2 | Nej | 686 | 45.3% |
| 6 | Ej tillämpligt | 407 | |
| 7 | Vägrar | 2 | |
| 8 | Vet ej | 0 | |
| 9 | Inget svar | 4 | |
| <i>Varning: Dessa siffror visar att antalet fall finns i datafilen. De kan inte tolkas som sammanfattande statistik.</i> | | | |
| Information | | [Typ: diskret] [Format: numeric] [Spann: 1- 2] [Missing: *] | |
| Statistik [Ej vikt./ Vikt.] | | [Valid: 1514 /-] [Ej valid: 413 /-] | |

| # dvrcdev: F68 Någonsin skiljt sig | | | |
|------------------------------------|---------|-----------------------------|--------------|
| Frågetext | | Har du någonsin skiljt dig? | |
| Värde | Etikett | Fall | Procentandel |
| 1 | Ja | 50 | 5.1% |
| 2 | Nej | 935 | 94.9% |

| # dvredev: F68 Någonsin skiljt sig | | | |
|--|---|------|--------------|
| Värde | Etikett | Fall | Procentandel |
| 6 | Ej tillämpligt | 941 | |
| 7 | Vägrar | 0 | |
| 8 | Vet ej | 0 | |
| 9 | Inget svar | 1 | |
| <i>Varning: Dessa siffror visar att antalet fall finns i datafilen. De kan inte tolkas som sammanfattande statistik.</i> | | | |
| Information | [Typ: diskret] [Format: numeric] [Spann: 1- 2] [Missing: *] | | |
| Statistik [Ej vikt./ Vikt.] | [Valid: 985 /-] [Ej valid: 942 /-] | | |

| # chldhm: Children living at home or not at F4 | | | |
|--|---|------|--------------|
| Värde | Etikett | Fall | Procentandel |
| 1 | Respondent lives with children at F4 | 668 | 34.7% |
| 2 | Does not | 1258 | 65.3% |
| 9 | Not available | 1 | |
| <i>Varning: Dessa siffror visar att antalet fall finns i datafilen. De kan inte tolkas som sammanfattande statistik.</i> | | | |
| Information | [Typ: diskret] [Format: numeric] [Spann: 1- 2] [Missing: */9] | | |
| Statistik [Ej vikt./ Vikt.] | [Valid: 1926 /-] [Ej valid: 1 /-] | | |

| # chldhhe: F70 Någonsin haft barn som bott i hushåll | | | |
|--|---|------|--------------|
| Frågetext | Har du någonsin haft några egna barn, partners barn, fosterbarn eller styvbarn som har bott i ditt hushåll? | | |
| Värde | Etikett | Fall | Procentandel |
| 1 | Ja | 693 | 55.1% |
| 2 | Nej | 565 | 44.9% |
| 6 | Ej tillämpligt | 668 | |
| 7 | Vägrar | 0 | |
| 8 | Vet ej | 0 | |
| 9 | Inget svar | 1 | |
| <i>Varning: Dessa siffror visar att antalet fall finns i datafilen. De kan inte tolkas som sammanfattande statistik.</i> | | | |
| Information | [Typ: diskret] [Format: numeric] [Spann: 1- 2] [Missing: *] | | |
| Statistik [Ej vikt./ Vikt.] | [Valid: 1258 /-] [Ej valid: 669 /-] | | |

| # fxltph: F71 Fast telefonlinje i bostad | | | |
|--|---|------|--------------|
| Frågetext | Finns det en fast telefonlinje i din bostad? | | |
| Värde | Etikett | Fall | Procentandel |
| 1 | Ja | 1800 | 93.5% |
| 2 | Nej | 125 | 6.5% |
| 7 | Vägrar | 0 | |
| 8 | Vet ej | 0 | |
| 9 | Inget svar | 2 | |
| <i>Varning: Dessa siffror visar att antalet fall finns i datafilen. De kan inte tolkas som sammanfattande statistik.</i> | | | |
| Information | [Typ: diskret] [Format: numeric] [Spann: 1- 2] [Missing: *] | | |
| Statistik [Ej vikt./ Vikt.] | [Valid: 1925 /-] [Ej valid: 2 /-] | | |

| # mbltph: F72 Egen mobiltelefon | | | |
|--|------------|---|--------------|
| Frågetext | | Har du en egen mobiltelefon? | |
| Värde | Etikett | Fall | Procentandel |
| 1 | Ja | 1759 | 91.4% |
| 2 | Nej | 165 | 8.6% |
| 7 | Vägrar | 1 | |
| 8 | Vet ej | 0 | |
| 9 | Inget svar | 2 | |
| <i>Varning: Dessa siffror visar att antalet fall finns i datafilen. De kan inte tolkas som sammanfattande statistik.</i> | | | |
| Information | | [Typ: diskret] [Format: numeric] [Spann: 1- 2] [Missing: *] | |
| Statistik [Ej vikt./ Vikt.] | | [Valid: 1924 /-] [Ej valid: 3 /-] | |

| # inttph: F73 Använder Internet för att ringa hemifrån | | | |
|--|----------------------|---|--------------|
| Frågetext | | Använder du någonsin Internet för att ringa hemifrån? | |
| Värde | Etikett | Fall | Procentandel |
| 1 | Ja | 228 | 11.9% |
| 2 | Nej | 1437 | 74.7% |
| 5 | Inget Internet hemma | 258 | 13.4% |
| 7 | Vägrar | 0 | |
| 8 | Vet ej | 3 | |
| 9 | Inget svar | 1 | |
| <i>Varning: Dessa siffror visar att antalet fall finns i datafilen. De kan inte tolkas som sammanfattande statistik.</i> | | | |
| Information | | [Typ: diskret] [Format: numeric] [Spann: 1- 5] [Missing: *] | |
| Statistik [Ej vikt./ Vikt.] | | [Valid: 1923 /-] [Ej valid: 4 /-] | |

| # ipcertiv: Viktigt att komma på nya idéer och vara kreativ | | | |
|--|---------------------------|---|--------------|
| Inledande fråga | | Här beskriver vi kortfattat några personer. Var vänlig och läs varje beskrivning och kryssa i den ruta på varje rad som visar hur mycket varje person liknar eller liknar inte dig. | |
| Frågetext | | Att komma på nya idéer och vara kreativ är viktigt för honom/henne. Han/hon tycker om att göra saker på sitt eget speciella sätt. | |
| Värde | Etikett | Fall | Procentandel |
| 1 | Är väldigt mycket som jag | 257 | 16.1% |
| 2 | Är som jag | 446 | 27.9% |
| 3 | Är till viss del som jag | 549 | 34.3% |
| 4 | Är lite grann som jag | 255 | 15.9% |
| 5 | Är inte som jag | 81 | 5.1% |
| 6 | Är inte alls som jag | 11 | 0.7% |
| 7 | Vägrar | 0 | |
| 8 | Vet ej | 1 | |
| 9 | Inget svar | 327 | |
| <i>Varning: Dessa siffror visar att antalet fall finns i datafilen. De kan inte tolkas som sammanfattande statistik.</i> | | | |
| Information | | [Typ: diskret] [Format: numeric] [Spann: 1- 6] [Missing: *] | |
| Statistik [Ej vikt./ Vikt.] | | [Valid: 1599 /-] [Ej valid: 328 /-] | |

| # imprich: Viktigt att vara rik, ha pengar och dyra saker | | | |
|--|--|------|--------------|
| Frågetext | Det är viktigt för honom/henne att vara rik. Han/hon vill ha mycket pengar och dyra saker. | | |
| Värde | Etikett | Fall | Procentandel |
| 1 | Är väldigt mycket som jag | 30 | 1.9% |
| 2 | Är som jag | 76 | 4.7% |
| 3 | Är till viss del som jag | 279 | 17.4% |
| 4 | Är lite grann som jag | 380 | 23.7% |
| 5 | Är inte som jag | 594 | 37.1% |
| 6 | Är inte alls som jag | 243 | 15.2% |
| 7 | Vägrar | 0 | |
| 8 | Vet ej | 3 | |
| 9 | Inget svar | 322 | |
| <i>Varning: Dessa siffror visar att antalet fall finns i datafilen. De kan inte tolkas som sammanfattande statistik.</i> | | | |
| Information | [Typ: diskret] [Format: numeric] [Spann: 1- 6] [Missing: *] | | |
| Statistik [Ej vikt./ Vikt.] | [Valid: 1602 /-] [Ej valid: 325 /-] | | |

| # ipeqopt: Viktigt att människor behandlas jämlikt och har samma möjligheter | | | |
|--|--|------|--------------|
| Frågetext | Han/hon tycker att det är viktigt att alla människor i världen behandlas jämlikt. Han/hon anser att alla bör ha samma möjligheter i livet. | | |
| Värde | Etikett | Fall | Procentandel |
| 1 | Är väldigt mycket som jag | 475 | 29.6% |
| 2 | Är som jag | 674 | 42.0% |
| 3 | Är till viss del som jag | 278 | 17.3% |
| 4 | Är lite grann som jag | 129 | 8.0% |
| 5 | Är inte som jag | 40 | 2.5% |
| 6 | Är inte alls som jag | 8 | 0.5% |
| 7 | Vägrar | 0 | |
| 8 | Vet ej | 0 | |
| 9 | Inget svar | 323 | |
| <i>Varning: Dessa siffror visar att antalet fall finns i datafilen. De kan inte tolkas som sammanfattande statistik.</i> | | | |
| Information | [Typ: diskret] [Format: numeric] [Spann: 1- 6] [Missing: *] | | |
| Statistik [Ej vikt./ Vikt.] | [Valid: 1604 /-] [Ej valid: 323 /-] | | |

| # ipshabt: Viktigt att visa begåvning och bli beundrad | | | |
|--|--|------|--------------|
| Frågetext | Det är viktigt för honom/henne att visa vad han/hon kan. Han/hon vill att människor ska beundra det han/hon gör. | | |
| Värde | Etikett | Fall | Procentandel |
| 1 | Är väldigt mycket som jag | 78 | 4.9% |
| 2 | Är som jag | 276 | 17.2% |
| 3 | Är till viss del som jag | 453 | 28.2% |
| 4 | Är lite grann som jag | 374 | 23.3% |
| 5 | Är inte som jag | 345 | 21.5% |
| 6 | Är inte alls som jag | 78 | 4.9% |
| 7 | Vägrar | 0 | |
| 8 | Vet ej | 1 | |
| 9 | Inget svar | 322 | |

| # ipshabt: Viktigt att visa begåvning och bli beundrad | |
|--|---|
| <i>Varning: Dessa siffror visar att antalet fall finns i datafilen. De kan inte tolkas som sammanfattande statistik.</i> | |
| Information | [Typ: diskret] [Format: numeric] [Spann: 1- 6] [Missing: *] |
| Statistik [Ej vikt./ Vikt.] | [Valid: 1604 /-] [Ej valid: 323 /-] |

| # impsafe: Viktigt att leva i en säker och trygg omgivning | | | |
|--|---|-------------|---------------------|
| Frågetext | Det är viktigt för honom/henne att leva i en trygg omgivning. Han/hon undviker allt som skulle kunna äventyra hans/hennes säkerhet. | | |
| Värde | Etikett | Fall | Procentandel |
| 1 | Är väldigt mycket som jag | 133 | 8.3% |
| 2 | Är som jag | 400 | 25.0% |
| 3 | Är till viss del som jag | 458 | 28.6% |
| 4 | Är lite grann som jag | 352 | 22.0% |
| 5 | Är inte som jag | 221 | 13.8% |
| 6 | Är inte alls som jag | 39 | 2.4% |
| 7 | Vägrar | 0 | |
| 8 | Vet ej | 0 | |
| 9 | Inget svar | 324 | |
| <i>Varning: Dessa siffror visar att antalet fall finns i datafilen. De kan inte tolkas som sammanfattande statistik.</i> | | | |
| Information | [Typ: diskret] [Format: numeric] [Spann: 1- 6] [Missing: *] | | |
| Statistik [Ej vikt./ Vikt.] | [Valid: 1603 /-] [Ej valid: 324 /-] | | |

| # impdiff: Viktigt att göra nya och annorlunda saker i livet | | | |
|--|---|-------------|---------------------|
| Frågetext | Han/hon tycker om överraskningar och letar alltid efter nya saker att göra. Han/hon tycker att det är viktigt att göra många olika saker i livet. | | |
| Värde | Etikett | Fall | Procentandel |
| 1 | Är väldigt mycket som jag | 122 | 7.6% |
| 2 | Är som jag | 357 | 22.3% |
| 3 | Är till viss del som jag | 450 | 28.1% |
| 4 | Är lite grann som jag | 381 | 23.8% |
| 5 | Är inte som jag | 254 | 15.8% |
| 6 | Är inte alls som jag | 39 | 2.4% |
| 7 | Vägrar | 0 | |
| 8 | Vet ej | 1 | |
| 9 | Inget svar | 323 | |
| <i>Varning: Dessa siffror visar att antalet fall finns i datafilen. De kan inte tolkas som sammanfattande statistik.</i> | | | |
| Information | [Typ: diskret] [Format: numeric] [Spann: 1- 6] [Missing: *] | | |
| Statistik [Ej vikt./ Vikt.] | [Valid: 1603 /-] [Ej valid: 324 /-] | | |

| # ipfrule: Viktigt att göra vad man blir tillsagd och följa regler | | | |
|--|---|-------------|---------------------|
| Frågetext | Han/hon anser att människor ska göra som de blir tillsagda. Han/hon tycker att människor alltid ska följa regler, även när ingen annan ser. | | |
| Värde | Etikett | Fall | Procentandel |
| 1 | Är väldigt mycket som jag | 84 | 5.3% |
| 2 | Är som jag | 340 | 21.3% |

| # ipfrule: Viktigt att göra vad man blir tillsagd och följa regler | | | |
|--|---|------|--------------|
| Värde | Etikett | Fall | Procentandel |
| 3 | Är till viss del som jag | 454 | 28.4% |
| 4 | Är lite grann som jag | 364 | 22.8% |
| 5 | Är inte som jag | 277 | 17.4% |
| 6 | Är inte alls som jag | 77 | 4.8% |
| 7 | Vägrar | 0 | |
| 8 | Vet ej | 0 | |
| 9 | Inget svar | 331 | |
| <i>Varning: Dessa siffror visar att antalet fall finns i datafilen. De kan inte tolkas som sammanfattande statistik.</i> | | | |
| Information | [Typ: diskret] [Format: numeric] [Spann: 1- 6] [Missing: *] | | |
| Statistik [Ej vikt./ Vikt.] | [Valid: 1596 /-] [Ej valid: 331 /-] | | |

| # ipudrst: Viktigt att förstå människor som är annorlunda | | | |
|--|--|------|--------------|
| Frågetext | Det är viktigt för honom/henne att lyssna på människor som är annorlunda än honom/henne själv. Även när han/hon inte håller med dem, vill han/hon ändå förstå dem. | | |
| Värde | Etikett | Fall | Procentandel |
| 1 | Är väldigt mycket som jag | 186 | 11.6% |
| 2 | Är som jag | 621 | 38.8% |
| 3 | Är till viss del som jag | 468 | 29.2% |
| 4 | Är lite grann som jag | 259 | 16.2% |
| 5 | Är inte som jag | 58 | 3.6% |
| 6 | Är inte alls som jag | 10 | 0.6% |
| 7 | Vägrar | 0 | |
| 8 | Vet ej | 2 | |
| 9 | Inget svar | 323 | |
| <i>Varning: Dessa siffror visar att antalet fall finns i datafilen. De kan inte tolkas som sammanfattande statistik.</i> | | | |
| Information | [Typ: diskret] [Format: numeric] [Spann: 1- 6] [Missing: *] | | |
| Statistik [Ej vikt./ Vikt.] | [Valid: 1602 /-] [Ej valid: 325 /-] | | |

| # ipmodst: Viktigt att vara ödmjuk och anspråkslös, inte dra till sig uppmärksamhet | | | |
|--|---|------|--------------|
| Frågetext | Det är viktigt för honom/henne att vara ödmjuk och anspråkslös. Han/hon försöker att inte dra till sig uppmärksamhet. | | |
| Värde | Etikett | Fall | Procentandel |
| 1 | Är väldigt mycket som jag | 119 | 7.4% |
| 2 | Är som jag | 456 | 28.5% |
| 3 | Är till viss del som jag | 497 | 31.1% |
| 4 | Är lite grann som jag | 301 | 18.8% |
| 5 | Är inte som jag | 199 | 12.4% |
| 6 | Är inte alls som jag | 27 | 1.7% |
| 7 | Vägrar | 0 | |
| 8 | Vet ej | 1 | |
| 9 | Inget svar | 327 | |
| <i>Varning: Dessa siffror visar att antalet fall finns i datafilen. De kan inte tolkas som sammanfattande statistik.</i> | | | |
| Information | [Typ: diskret] [Format: numeric] [Spann: 1- 6] [Missing: *] | | |
| Statistik [Ej vikt./ Vikt.] | [Valid: 1599 /-] [Ej valid: 328 /-] | | |

ipmodst: Viktigt att vara ödmjuk och anspråkslös, inte dra till sig uppmärksamhet**# ipgdtim: Viktigt att ha kul**

| | |
|------------------|---|
| Frågetext | Att ha kul är viktigt för honom/henne. Han/hon tycker om att "skämma bort" sig själv. |
|------------------|---|

| Värde | Etikett | Fall | Procentandel |
|-------|---------------------------|------|--------------|
| 1 | Är väldigt mycket som jag | 154 | 9.6% |
| 2 | Är som jag | 415 | 25.9% |
| 3 | Är till viss del som jag | 448 | 28.0% |
| 4 | Är lite grann som jag | 327 | 20.4% |
| 5 | Är inte som jag | 208 | 13.0% |
| 6 | Är inte alls som jag | 48 | 3.0% |
| 7 | Vägrar | 0 | |
| 8 | Vet ej | 1 | |
| 9 | Inget svar | 326 | |

Varning: Dessa siffror visar att antalet fall finns i datafilen. De kan inte tolkas som sammanfattande statistik.

| | |
|--------------------|---|
| Information | [Typ: diskret] [Format: numeric] [Spann: 1- 6] [Missing: *] |
|--------------------|---|

| | |
|------------------------------------|-------------------------------------|
| Statistik [Ej vikt./ Vikt.] | [Valid: 1600 /-] [Ej valid: 327 /-] |
|------------------------------------|-------------------------------------|

impfree: Viktigt att fatta egna beslut och vara fri

| | |
|------------------|---|
| Frågetext | Det är viktigt för honom/henne att fatta sina egna beslut om vad han/hon ska göra. Han/hon vill vara fri och inte vara beroende av andra. |
|------------------|---|

| Värde | Etikett | Fall | Procentandel |
|-------|---------------------------|------|--------------|
| 1 | Är väldigt mycket som jag | 332 | 20.7% |
| 2 | Är som jag | 620 | 38.7% |
| 3 | Är till viss del som jag | 423 | 26.4% |
| 4 | Är lite grann som jag | 165 | 10.3% |
| 5 | Är inte som jag | 55 | 3.4% |
| 6 | Är inte alls som jag | 8 | 0.5% |
| 7 | Vägrar | 0 | |
| 8 | Vet ej | 0 | |
| 9 | Inget svar | 324 | |

Varning: Dessa siffror visar att antalet fall finns i datafilen. De kan inte tolkas som sammanfattande statistik.

| | |
|--------------------|---|
| Information | [Typ: diskret] [Format: numeric] [Spann: 1- 6] [Missing: *] |
|--------------------|---|

| | |
|------------------------------------|-------------------------------------|
| Statistik [Ej vikt./ Vikt.] | [Valid: 1603 /-] [Ej valid: 324 /-] |
|------------------------------------|-------------------------------------|

iphlppl: Viktigt att hjälpa människor och se till andras välmående

| | |
|------------------|--|
| Frågetext | Det är mycket viktigt för honom/henne att hjälpa människorna omkring sig. Han/hon vill se att andra har det bra. |
|------------------|--|

| Värde | Etikett | Fall | Procentandel |
|-------|---------------------------|------|--------------|
| 1 | Är väldigt mycket som jag | 262 | 16.4% |
| 2 | Är som jag | 644 | 40.2% |
| 3 | Är till viss del som jag | 468 | 29.2% |
| 4 | Är lite grann som jag | 191 | 11.9% |
| 5 | Är inte som jag | 33 | 2.1% |
| 6 | Är inte alls som jag | 4 | 0.2% |
| 7 | Vägrar | 0 | |

| # iphlpl: Viktigt att hjälpa människor och se till andras välmående | | | |
|--|---|------|--------------|
| Värde | Etikett | Fall | Procentandel |
| 8 | Vet ej | 1 | |
| 9 | Inget svar | 324 | |
| <i>Varning: Dessa siffror visar att antalet fall finns i datafilen. De kan inte tolkas som sammanfattande statistik.</i> | | | |
| Information | [Typ: diskret] [Format: numeric] [Spann: 1- 6] [Missing: *] | | |
| Statistik [Ej vikt./ Vikt.] | [Valid: 1602 /-] [Ej valid: 325 /-] | | |

| # ipsuces: Viktigt att vara framgångsrik och att människor ska erkänna prestationer | | | |
|--|---|------|--------------|
| Frågetext | Att vara mycket framgångsrik är viktigt för honom/henne. Han/hon hoppas att människor ska erkänna hans/hennes prestationer. | | |
| Värde | Etikett | Fall | Procentandel |
| 1 | Är väldigt mycket som jag | 53 | 3.3% |
| 2 | Är som jag | 208 | 13.0% |
| 3 | Är till viss del som jag | 377 | 23.5% |
| 4 | Är lite grann som jag | 371 | 23.1% |
| 5 | Är inte som jag | 487 | 30.4% |
| 6 | Är inte alls som jag | 107 | 6.7% |
| 7 | Vägrar | 0 | |
| 8 | Vet ej | 0 | |
| 9 | Inget svar | 324 | |
| <i>Varning: Dessa siffror visar att antalet fall finns i datafilen. De kan inte tolkas som sammanfattande statistik.</i> | | | |
| Information | [Typ: diskret] [Format: numeric] [Spann: 1- 6] [Missing: *] | | |
| Statistik [Ej vikt./ Vikt.] | [Valid: 1603 /-] [Ej valid: 324 /-] | | |

| # ipstrgv: Viktigt att staten är stark och försvarar sina medborgare | | | |
|--|--|------|--------------|
| Frågetext | Det är viktigt för honom/henne att staten garanterar honom/henne skydd mot alla hot. Han/hon vill att staten ska vara stark så att den kan försvara sina medborgare. | | |
| Värde | Etikett | Fall | Procentandel |
| 1 | Är väldigt mycket som jag | 147 | 9.2% |
| 2 | Är som jag | 400 | 25.0% |
| 3 | Är till viss del som jag | 435 | 27.2% |
| 4 | Är lite grann som jag | 342 | 21.4% |
| 5 | Är inte som jag | 234 | 14.6% |
| 6 | Är inte alls som jag | 42 | 2.6% |
| 7 | Vägrar | 0 | |
| 8 | Vet ej | 0 | |
| 9 | Inget svar | 327 | |
| <i>Varning: Dessa siffror visar att antalet fall finns i datafilen. De kan inte tolkas som sammanfattande statistik.</i> | | | |
| Information | [Typ: diskret] [Format: numeric] [Spann: 1- 6] [Missing: *] | | |
| Statistik [Ej vikt./ Vikt.] | [Valid: 1600 /-] [Ej valid: 327 /-] | | |

| # ipadvnt: Viktigt att söka äventyr och ha ett spännande liv | |
|--|---|
| Frågetext | Han/hon söker äventyr och tycker om att ta risker. Han/hon vill ha ett spännande liv. |

| # ipadvnt: Viktigt att söka äventyr och ha ett spännande liv | | | |
|--|---|------|--------------|
| Värde | Etikett | Fall | Procentandel |
| 1 | Är väldigt mycket som jag | 65 | 4.1% |
| 2 | Är som jag | 169 | 10.5% |
| 3 | Är till viss del som jag | 356 | 22.2% |
| 4 | Är lite grann som jag | 383 | 23.9% |
| 5 | Är inte som jag | 470 | 29.3% |
| 6 | Är inte alls som jag | 161 | 10.0% |
| 7 | Vägrar | 0 | |
| 8 | Vet ej | 0 | |
| 9 | Inget svar | 323 | |
| <i>Varning: Dessa siffror visar att antalet fall finns i datafilen. De kan inte tolkas som sammanfattande statistik.</i> | | | |
| Information | [Typ: diskret] [Format: numeric] [Spann: 1- 6] [Missing: *] | | |
| Statistik [Ej vikt./ Vikt.] | [Valid: 1604 /-] [Ej valid: 323 /-] | | |

| # ipbhprp: Viktigt att uppträda korrekt | | | |
|--|---|------|--------------|
| Frågetext | Det är viktigt för honom/henne att alltid uppträda korrekt. Han/hon vill undvika att göra någonting som människor skulle säga är fel. | | |
| Värde | Etikett | Fall | Procentandel |
| 1 | Är väldigt mycket som jag | 124 | 7.7% |
| 2 | Är som jag | 408 | 25.5% |
| 3 | Är till viss del som jag | 432 | 27.0% |
| 4 | Är lite grann som jag | 360 | 22.5% |
| 5 | Är inte som jag | 232 | 14.5% |
| 6 | Är inte alls som jag | 46 | 2.9% |
| 7 | Vägrar | 0 | |
| 8 | Vet ej | 0 | |
| 9 | Inget svar | 325 | |
| <i>Varning: Dessa siffror visar att antalet fall finns i datafilen. De kan inte tolkas som sammanfattande statistik.</i> | | | |
| Information | [Typ: diskret] [Format: numeric] [Spann: 1- 6] [Missing: *] | | |
| Statistik [Ej vikt./ Vikt.] | [Valid: 1602 /-] [Ej valid: 325 /-] | | |

| # iprspt: Viktigt att få respekt från andra | | | |
|--|---|------|--------------|
| Frågetext | Det är viktigt för honom/henne att få respekt från andra. Han/hon vill att människor gör som han/hon säger. | | |
| Värde | Etikett | Fall | Procentandel |
| 1 | Är väldigt mycket som jag | 54 | 3.4% |
| 2 | Är som jag | 279 | 17.5% |
| 3 | Är till viss del som jag | 446 | 27.9% |
| 4 | Är lite grann som jag | 393 | 24.6% |
| 5 | Är inte som jag | 352 | 22.0% |
| 6 | Är inte alls som jag | 73 | 4.6% |
| 7 | Vägrar | 0 | |
| 8 | Vet ej | 1 | |
| 9 | Inget svar | 329 | |
| <i>Varning: Dessa siffror visar att antalet fall finns i datafilen. De kan inte tolkas som sammanfattande statistik.</i> | | | |

| # iprspot: Viktigt att få respekt från andra | |
|--|---|
| Information | [Typ: diskret] [Format: numeric] [Spann: 1- 6] [Missing: *] |
| Statistik [Ej vikt./ Vikt.] | [Valid: 1597 /-] [Ej valid: 330 /-] |

| # iplylfr: Viktigt att vara lojal mot vänner och engagera sig i människor som står nära | | | |
|--|---|-------------|---------------------|
| Frågetext | Det är viktigt för honom/henne att vara lojal mot sina vänner. Han/hon vill engagera sig i människor som står honom/henne nära. | | |
| Värde | Etikett | Fall | Procentandel |
| 1 | Är väldigt mycket som jag | 430 | 26.8% |
| 2 | Är som jag | 778 | 48.5% |
| 3 | Är till viss del som jag | 278 | 17.3% |
| 4 | Är lite grann som jag | 97 | 6.1% |
| 5 | Är inte som jag | 15 | 0.9% |
| 6 | Är inte alls som jag | 5 | 0.3% |
| 7 | Vägrar | 0 | |
| 8 | Vet ej | 1 | |
| 9 | Inget svar | 323 | |
| <i>Varning: Dessa siffror visar att antalet fall finns i datafilen. De kan inte tolkas som sammanfattande statistik.</i> | | | |
| Information | [Typ: diskret] [Format: numeric] [Spann: 1- 6] [Missing: *] | | |
| Statistik [Ej vikt./ Vikt.] | [Valid: 1603 /-] [Ej valid: 324 /-] | | |

| # impenv: Viktigt att bry sig om naturen och miljön | | | |
|--|--|-------------|---------------------|
| Frågetext | Han/hon tycker verkligen att människor ska bry sig om naturen. Att värna om miljön är viktigt för honom/henne. | | |
| Värde | Etikett | Fall | Procentandel |
| 1 | Är väldigt mycket som jag | 345 | 21.5% |
| 2 | Är som jag | 579 | 36.1% |
| 3 | Är till viss del som jag | 410 | 25.5% |
| 4 | Är lite grann som jag | 206 | 12.8% |
| 5 | Är inte som jag | 49 | 3.1% |
| 6 | Är inte alls som jag | 16 | 1.0% |
| 7 | Vägrar | 0 | |
| 8 | Vet ej | 0 | |
| 9 | Inget svar | 322 | |
| <i>Varning: Dessa siffror visar att antalet fall finns i datafilen. De kan inte tolkas som sammanfattande statistik.</i> | | | |
| Information | [Typ: diskret] [Format: numeric] [Spann: 1- 6] [Missing: *] | | |
| Statistik [Ej vikt./ Vikt.] | [Valid: 1605 /-] [Ej valid: 322 /-] | | |

| # imptrad: Viktigt att följa traditioner och seder | | | |
|--|---|-------------|---------------------|
| Frågetext | Traditioner är viktiga för honom/henne. Han/hon försöker följa de seder som hans/hennes religion eller hans/hennes familj har lärt honom. | | |
| Värde | Etikett | Fall | Procentandel |
| 1 | Är väldigt mycket som jag | 162 | 10.1% |
| 2 | Är som jag | 423 | 26.4% |
| 3 | Är till viss del som jag | 395 | 24.6% |
| 4 | Är lite grann som jag | 300 | 18.7% |

| # imptrad: Viktigt att följa traditioner och seder | | | |
|--|---|------|--------------|
| Värde | Etikett | Fall | Procentandel |
| 5 | Är inte som jag | 233 | 14.5% |
| 6 | Är inte alls som jag | 92 | 5.7% |
| 7 | Vägrar | 0 | |
| 8 | Vet ej | 0 | |
| 9 | Inget svar | 322 | |
| <i>Varning: Dessa siffror visar att antalet fall finns i datafilen. De kan inte tolkas som sammanfattande statistik.</i> | | | |
| Information | [Typ: diskret] [Format: numeric] [Spann: 1- 6] [Missing: *] | | |
| Statistik [Ej vikt./ Vikt.] | [Valid: 1605 /-] [Ej valid: 322 /-] | | |

| # impfun: Viktigt att söka möjligheter att ha roligt | | | |
|--|--|------|--------------|
| Frågetext | Han/hon söker varje möjlighet att ha roligt. Det är viktigt för honom/henne att göra saker som gör honom/henne glad. | | |
| Värde | Etikett | Fall | Procentandel |
| 1 | Är väldigt mycket som jag | 229 | 14.3% |
| 2 | Är som jag | 487 | 30.4% |
| 3 | Är till viss del som jag | 462 | 28.8% |
| 4 | Är lite grann som jag | 287 | 17.9% |
| 5 | Är inte som jag | 124 | 7.7% |
| 6 | Är inte alls som jag | 14 | 0.9% |
| 7 | Vägrar | 0 | |
| 8 | Vet ej | 0 | |
| 9 | Inget svar | 324 | |
| <i>Varning: Dessa siffror visar att antalet fall finns i datafilen. De kan inte tolkas som sammanfattande statistik.</i> | | | |
| Information | [Typ: diskret] [Format: numeric] [Spann: 1- 6] [Missing: *] | | |
| Statistik [Ej vikt./ Vikt.] | [Valid: 1603 /-] [Ej valid: 324 /-] | | |

| # regionse: Region, Sverige | | | |
|--|---|------|--------------|
| Frågetext | Region | | |
| Värde | Etikett | Fall | Procentandel |
| 1 | Stockholm | 363 | 18.8% |
| 2 | Östra Mellansverige | 346 | 18.0% |
| 3 | Sydsverige | 281 | 14.6% |
| 4 | Norra mellansveige | 189 | 9.8% |
| 5 | Mellemsta Norrland | 85 | 4.4% |
| 6 | Övre Norrland | 112 | 5.8% |
| 7 | Småland med Öarna | 176 | 9.1% |
| 8 | Västsverige | 375 | 19.5% |
| 999 | Ej tillämpligt | 0 | |
| <i>Varning: Dessa siffror visar att antalet fall finns i datafilen. De kan inte tolkas som sammanfattande statistik.</i> | | | |
| Information | [Typ: diskret] [Format: numeric] [Spann: 1- 8] [Missing: */999] | | |
| Statistik [Ej vikt./ Vikt.] | [Valid: 1927 /-] [Ej valid: 0 /-] | | |

| # inwdds: Start of interview, day of month | | | |
|--|---|------|--------------|
| Värde | Etikett | Fall | Procentandel |
| 99 | Not available | 1 | |
| <i>Varning: Dessa siffror visar att antalet fall finns i datafilen. De kan inte tolkas som sammanfattande statistik.</i> | | | |
| Information | [Typ: kontinuerlig] [Format: numeric] [Spann: 1- 31] [Missing: *] | | |
| Statistik [Ej vikt./ Vikt.] | [Valid: 1926 /-] [Ej valid: 1 /-] [Medelvärde: 16.186 /-] [StdAv: 8.543 /-] | | |

| # inwmms: Start of interview, month | | | |
|--|--|------|--------------|
| Värde | Etikett | Fall | Procentandel |
| 99 | Not available | 1 | |
| <i>Varning: Dessa siffror visar att antalet fall finns i datafilen. De kan inte tolkas som sammanfattande statistik.</i> | | | |
| Information | [Typ: kontinuerlig] [Format: numeric] [Spann: 1- 12] [Missing: *] | | |
| Statistik [Ej vikt./ Vikt.] | [Valid: 1926 /-] [Ej valid: 1 /-] [Medelvärde: 9.567 /-] [StdAv: 3.225 /-] | | |

| # inwysys: Start of interview, year | | | |
|--|--|------|--------------|
| Värde | Etikett | Fall | Procentandel |
| 9999 | Not available | 1 | |
| <i>Varning: Dessa siffror visar att antalet fall finns i datafilen. De kan inte tolkas som sammanfattande statistik.</i> | | | |
| Information | [Typ: kontinuerlig] [Format: numeric] [Spann: 2006- 2007] [Missing: *] | | |
| Statistik [Ej vikt./ Vikt.] | [Valid: 1926 /-] [Ej valid: 1 /-] [Medelvärde: 2006.12 /-] [StdAv: 0.325 /-] | | |

| # inwshh: Start of interview, hour | | | |
|--|--|------|--------------|
| Värde | Etikett | Fall | Procentandel |
| 99 | Not available | 1 | |
| <i>Varning: Dessa siffror visar att antalet fall finns i datafilen. De kan inte tolkas som sammanfattande statistik.</i> | | | |
| Information | [Typ: kontinuerlig] [Format: numeric] [Spann: 7- 20] [Missing: *] | | |
| Statistik [Ej vikt./ Vikt.] | [Valid: 1926 /-] [Ej valid: 1 /-] [Medelvärde: 13.33 /-] [StdAv: 3.054 /-] | | |

| # inwsmm: Start of interview, minute | | | |
|--|---|------|--------------|
| Värde | Etikett | Fall | Procentandel |
| 99 | Not available | 1 | |
| <i>Varning: Dessa siffror visar att antalet fall finns i datafilen. De kan inte tolkas som sammanfattande statistik.</i> | | | |
| Information | [Typ: kontinuerlig] [Format: numeric] [Spann: 0- 59] [Missing: *] | | |
| Statistik [Ej vikt./ Vikt.] | [Valid: 1926 /-] [Ej valid: 1 /-] [Medelvärde: 18.23 /-] [StdAv: 18.558 /-] | | |

| # inwdde: End of interview, day of month | | | |
|--|---|------|--------------|
| Värde | Etikett | Fall | Procentandel |
| 99 | Not available | | |
| <i>Varning: Dessa siffror visar att antalet fall finns i datafilen. De kan inte tolkas som sammanfattande statistik.</i> | | | |
| Information | [Typ: kontinuerlig] [Format: numeric] [Spann: 1- 31] [Missing: *] | | |
| Statistik [Ej vikt./ Vikt.] | [Valid: 1927 /-] [Ej valid: 0 /-] [Medelvärde: 16.188 /-] [StdAv: 8.541 /-] | | |

| # inwme: End of interview, month | | | |
|--|--|------|--------------|
| Värde | Etikett | Fall | Procentandel |
| 99 | Not available | | |
| <i>Varning: Dessa siffror visar att antalet fall finns i datafilen. De kan inte tolkas som sammanfattande statistik.</i> | | | |
| Information | [Typ: kontinuerlig] [Format: numeric] [Spänn: 1- 12] [Missing: *] | | |
| Statistik [Ej vikt./ Vikt.] | [Valid: 1927 /-] [Ej valid: 0 /-] [Medelvärde: 9.568 /-] [StdAv: 3.225 /-] | | |

| # inwye: End of interview, year | | | |
|--|--|------|--------------|
| Värde | Etikett | Fall | Procentandel |
| 9999 | Not available | | |
| <i>Varning: Dessa siffror visar att antalet fall finns i datafilen. De kan inte tolkas som sammanfattande statistik.</i> | | | |
| Information | [Typ: kontinuerlig] [Format: numeric] [Spänn: 2006- 2007] [Missing: *] | | |
| Statistik [Ej vikt./ Vikt.] | [Valid: 1927 /-] [Ej valid: 0 /-] [Medelvärde: 2006.12 /-] [StdAv: 0.325 /-] | | |

| # inwehh: End of interview, hour | | | |
|--|--|------|--------------|
| Värde | Etikett | Fall | Procentandel |
| 99 | Not available | | |
| <i>Varning: Dessa siffror visar att antalet fall finns i datafilen. De kan inte tolkas som sammanfattande statistik.</i> | | | |
| Information | [Typ: kontinuerlig] [Format: numeric] [Spänn: 8- 21] [Missing: *] | | |
| Statistik [Ej vikt./ Vikt.] | [Valid: 1927 /-] [Ej valid: 0 /-] [Medelvärde: 14.335 /-] [StdAv: 3.07 /-] | | |

| # inwemm: End of interview, minute | | | |
|--|--|------|--------------|
| Värde | Etikett | Fall | Procentandel |
| 99 | Not available | | |
| <i>Varning: Dessa siffror visar att antalet fall finns i datafilen. De kan inte tolkas som sammanfattande statistik.</i> | | | |
| Information | [Typ: kontinuerlig] [Format: numeric] [Spänn: 0- 59] [Missing: *] | | |
| Statistik [Ej vikt./ Vikt.] | [Valid: 1927 /-] [Ej valid: 0 /-] [Medelvärde: 26.394 /-] [StdAv: 18.131 /-] | | |

| # inwtm: Interview length in minutes, main questionnaire | |
|--|---|
| Information | [Typ: kontinuerlig] [Format: numeric] [Spänn: 3- 556] [Missing: *] |
| Statistik [Ej vikt./ Vikt.] | [Valid: 1926 /-] [Ej valid: 1 /-] [Medelvärde: 68.611 /-] [StdAv: 26.74 /-] |

| # spltdmb: Administration of split ballot and MTMM | | | |
|--|---|------|--------------|
| Värde | Etikett | Fall | Procentandel |
| 1 | FF A TESTB1-TESTB12 | 0 | |
| 2 | FF B TESTB13-TESTB24 | 0 | |
| 3 | FF C TESTB25-TESTB36 | 0 | |
| 4 | SC A TESTB1-TESTB12 | 637 | 33.1% |
| 5 | SC B TESTB13-TESTB24 | 644 | 33.4% |
| 6 | SC C TESTB25-TESTB36 | 645 | 33.5% |
| 9 | Not available | 1 | |
| <i>Varning: Dessa siffror visar att antalet fall finns i datafilen. De kan inte tolkas som sammanfattande statistik.</i> | | | |
| Information | [Typ: diskret] [Format: numeric] [Spänn: 1- 6] [Missing: *] | | |

| | |
|--|-----------------------------------|
| # spltadmb: Administration of split ballot and MTMM | |
| Statistik [Ej vikt./ Vikt.] | [Valid: 1926 /-] [Ej valid: 1 /-] |

| # supqad1: Administration of supplementary questionnaire 1 | | | |
|--|---|------|--------------|
| Värde | Etikett | Fall | Procentandel |
| 1 | Completed by respondent, no help from you | 1771 | 97.8% |
| 2 | Completed by respondent, some help from you | 9 | 0.5% |
| 3 | Face to face interview | 31 | 1.7% |
| 6 | Not applicable | 0 | |
| 9 | No answer | 116 | |
| <i>Varning: Dessa siffror visar att antalet fall finns i datafilen. De kan inte tolkas som sammanfattande statistik.</i> | | | |
| Information | [Typ: diskret] [Format: numeric] [Spann: 1- 3] [Missing: *] | | |
| Statistik [Ej vikt./ Vikt.] | [Valid: 1811 /-] [Ej valid: 116 /-] | | |

| # supqad2: Administration of supplementary questionnaire 2 | | | |
|--|---|------|--------------|
| Värde | Etikett | Fall | Procentandel |
| 1 | Face to face interview | 0 | |
| 2 | Completed by respondent, some help from you | 0 | |
| 3 | Completed by respondent, no help from you | 0 | |
| 6 | Not applicable | 1927 | |
| 9 | No answer | 0 | |
| <i>Varning: Dessa siffror visar att antalet fall finns i datafilen. De kan inte tolkas som sammanfattande statistik.</i> | | | |
| Information | [Typ: diskret] [Format: numeric] [Spann: 1- 3] [Missing: *] | | |
| Statistik [Ej vikt./ Vikt.] | [Valid: 0 /-] [Ej valid: 1927 /-] | | |

| # supqdd: Day of month, supplementary questionnaire | | | |
|--|--|------|--------------|
| Värde | Etikett | Fall | Procentandel |
| 99 | Not available | 309 | |
| <i>Varning: Dessa siffror visar att antalet fall finns i datafilen. De kan inte tolkas som sammanfattande statistik.</i> | | | |
| Information | [Typ: kontinuerlig] [Format: numeric] [Spann: 1- 31] [Missing: *] | | |
| Statistik [Ej vikt./ Vikt.] | [Valid: 1618 /-] [Ej valid: 309 /-] [Medelvärde: 15.46 /-] [StdAv: 8.943 /-] | | |

| # supqmm: Month, supplementary questionnaire | | | |
|--|--|------|--------------|
| Värde | Etikett | Fall | Procentandel |
| 99 | Not available | 309 | |
| <i>Varning: Dessa siffror visar att antalet fall finns i datafilen. De kan inte tolkas som sammanfattande statistik.</i> | | | |
| Information | [Typ: kontinuerlig] [Format: numeric] [Spann: 1- 12] [Missing: *] | | |
| Statistik [Ej vikt./ Vikt.] | [Valid: 1618 /-] [Ej valid: 309 /-] [Medelvärde: 9.377 /-] [StdAv: 3.622 /-] | | |

| # supqyr: Year, supplementary questionnaire | | | |
|--|---------------|------|--------------|
| Värde | Etikett | Fall | Procentandel |
| 9999 | Not available | 309 | |
| <i>Varning: Dessa siffror visar att antalet fall finns i datafilen. De kan inte tolkas som sammanfattande statistik.</i> | | | |

| # supqyr: Year,supplementary questionnaire | |
|--|---|
| Information | [Typ: kontinuerlig] [Format: numeric] [Spann: 2006- 2007] [Missing: *] |
| Statistik [Ej vikt./ Vikt.] | [Valid: 1618 /-] [Ej valid: 309 /-] [Medelvärde: 2006.159 /-] [StdAv: 0.366 /-] |

| # dweight: Design weight | |
|-----------------------------|--|
| Information | [Typ: kontinuerlig] [Format: numeric] [Spann: 1- 1] [Missing: *] |
| Statistik [Ej vikt./ Vikt.] | [Valid: 1927 /-] [Ej valid: 0 /-] [Medelvärde: 1 /-] [StdAv: 0 /-] |

| # pweight: Population size weight (must be combined with dweight) | |
|---|--|
| Information | [Typ: kontinuerlig] [Format: numeric] [Spann: 0.388530150492994- 0.388530150492994] [Missing: *] |
| Statistik [Ej vikt./ Vikt.] | [Valid: 1927 /-] [Ej valid: 0 /-] [Medelvärde: 0.389 /-] [StdAv: 1.33e-09 /-] |