








10

12 13

ÖGON/ANAMNES

- 1 Visusprovning eget glas höger öga A 332
- |         |         |         |          |        |   |
|---------|---------|---------|----------|--------|---|
| 1       | 2       | 3       | 4        | 5      |   |
| 0,8-1,0 | 0,5-0,7 | 0,2-0,4 | 0,05-0,1 | fr 1 m |   |
| 6       | 7       |         |          |        |   |
| P+L     | AMAUROS |         |          |        | 9 |
- 2 Visusprovning eget glas vänster öga A 333
- |         |         |         |          |        |   |
|---------|---------|---------|----------|--------|---|
| 1       | 2       | 3       | 4        | 5      |   |
| 0,8-1,0 | 0,5-0,7 | 0,2-0,4 | 0,05-0,1 | fr 1 m |   |
| 6       | 7       |         |          |        |   |
| P+L     | AMAUROS |         |          |        | 9 |
- 3 Visusprovning eget glas binokulärt A 334
- |         |         |         |          |        |   |
|---------|---------|---------|----------|--------|---|
| 1       | 2       | 3       | 4        | 5      |   |
| 0,8-1,0 | 0,5-0,7 | 0,2-0,4 | 0,05-0,1 | fr 1 m |   |
| 6       | 7       |         |          |        |   |
| P+L     | AMAUROS |         |          |        | 9 |
- 4 Visusprovning bästa glas, höger öga A 336
- |         |         |         |          |  |   |
|---------|---------|---------|----------|--|---|
| 1       | 2       | 3       | 4        |  |   |
| 0,8-1,0 | 0,5-0,7 | 0,2-0,4 | 0,05-0,1 |  | 9 |
- 5 Visusprovning bästa glas, vänster öga A 336
- |         |         |         |          |  |   |
|---------|---------|---------|----------|--|---|
| 1       | 2       | 3       | 4        |  |   |
| 0,8-1,0 | 0,5-0,7 | 0,2-0,4 | 0,05-0,1 |  | 9 |
- 6 Visusprovning bästa glas binokulärt A 337
- |         |         |         |          |  |   |
|---------|---------|---------|----------|--|---|
| 1       | 2       | 3       | 4        |  |   |
| 0,8-1,0 | 0,5-0,7 | 0,2-0,4 | 0,05-0,1 |  | 9 |
- 7 Läsförmåga J III med addition A 338
- |    |    |    |     |     |     |     |     |   |
|----|----|----|-----|-----|-----|-----|-----|---|
| 1  | 2  | 3  | 4   | 5   | 6   | 7   | 8   |   |
| +3 | +6 | +9 | +16 | +24 | +32 | +40 | +60 | 9 |
- 14
- 15
- 16
- 17
- 18
- 19
- 20

- 8 Styrkan på eget glas, höger *A 339*  
Utskrivs i tiondels Dioptrier. Vid negativt glas  
addera 500 till Dioptritalets absoluta värde  21-23
- 9 Styrkan på eget glas, vänster *A 340*
- 10 Styrkan på bästa glas, höger *A 341*  24-26
- 11 Styrkan på bästa glas, vänster *A 342*
- 12 Styrkan på eget läsglas, höger *A 343*
- 13 Styrkan på eget läsglas, vänster *A 344*  27-29
- 14 Styrkan på bästa läsglas, höger  30-32
-  33-35
-  36-38
-  39-41

15 Styrkan på bästa läsglas *VALSTORA A 346*

16 ASTIGMATISM (pos och neg. bästa ögat *A 347*

1	2	3	4	9
0-1 D	2-3 D	4-5 L	5 D	

42-44

17 Behöver probanden hjälpmedel (HM) utöver läsglas? *A 348*

1	2	3	9
nej	bedöms klara båguret HM	bedöms klara optiskt HM med stöd	

45

4	9
behöver icke - optiskt	behöver både optiskt och icke-optiskt HM

46

18 Patienten bär glasögon *A 349*

1	2	3	9
vid behov	ständigt	inga glasögon	

47

19 Ackomoderationsförmåga: *A 350*  
 Avståndsrefr. med försatta minusglas  
 Testtavla = V. 0.8

1	2	3	4	9
< 0.5	< 1	1-2	2-3	

5	6	9
3-4	> 4	

48

49

50

20 (När)läsförmåga med avståndsrefr. mätt 1 cm från glasögonplan till läsprov *A 351*  
 Testtavla = J III (~200 lux)

utan + addition

21 Addition + 0.50

A 352



51-52

22 Addition + 1.0

A 353



23 Addition + 2.0

A 354



53-54

24 Addition + 3.0

A 355



55-56



57-58

