

08
12 13

SOMATISK STATUS A

1. Undersökare *A3234* 14
1.
2.
3.
4.
9.
2. Läppcyanos *A3235* 15
1. Nej
2. Ja, antydd
3. Ja, måttlig
4. Ja, uttalad
9.
3. Dyspné? *A3236* 16
1. Nej
2. Ja, vid avklädning
3. Ja, i vila
4. Ortopné
5. 2 + 4
6. 3 + 4
9.
- (MISS = 2 el. - 100% = 7)
4. Benödem? *A3237* 17
1. Nej
2. Ja, endast vrister
3. Ja, underben + vrister antytt eller måttligt
4. Ja, underben + vrister uttalat
9.
- HUD
5. Icterus? *A3238* 18
1. Nej
2. Ja
9.

6. Psoriasis? A3239 ○ 19

1. Nej

2. Ja

9.

7. Leverstigmata? A3240 ○ 20

1. Nej

2. Spider naevi

3. Palmarerythem

4. 2 + 3

9.

8. Hudblödningar? A3241 ○ 21

1. Nej

2. Petechier

3. Echymoser

4. Hämatom

9.

9. Dupuytren's kontraktur? A3242 ○ 22-23

1. Nej

2. Höger

3. Vänster

4. 2 + 3

2. Antydd

3. Måttlig

4. Uttalad

99.

10. THYREOIDEA A3243 ○ 24-26

U a

1 1 1

Normalstor ①

Diffust förstorad ② generellt

Multinodöst förstorad ③ öm ②

Solitär nodulus ④ hö ③

Palp hårda partier ⑤ oöm

2 + 4 ⑥ vä ④

2 + 5 ⑦

9 9 9

Anm.

.....

YTLIGA LGLL

11. På halsen och/eller supraklavikulärt

A3244

○ 27

1. Utan anmärkning
2. Förstorade ömma
3. Förstorade oömma
4. Förstorade hårda

9.

12. I axillerna

A3245

○ 28

1. Utan anmärkning
2. Förstorade ömma
3. Förstorade oömma
4. Förstorade hårda

9.

13. I ljumskarna

A3246

○ 29

1. Utan anmärkning
2. Förstorade ömma
3. Förstorade oömma
4. Förstorade hårda

9.

Anm.

.....

.....

MAMMAE

(frågan skall besvaras även av ♂)

A3247

14.

1. Utan anmärkning
2. Förändringar (ej opererad) endast höger
3. Förändringar (ej opererad) endast vänster
4. Förändringar (ej opererad) lika bilateralt
5. Bilateralt, men mer höger
6. Bilateralt, men mer vänster

9.

○ 30

15.

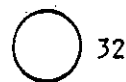
- 0.
1. Malignsuspekt tumor
2. Annan konsistensökning
3. 1 + 2

9.

A3248

○ 31

16. 0. A3249
1. Ej opererad
 2. Opererad höger utan strålförändringar
 3. Opererad vänster utan strålförändringar
 4. 2 + 3
 5. Opererad höger med strålförändringar
 6. Opererad vänster med strålförändringar
 7. 5 + 6



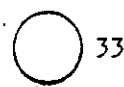
9.

Anm.

.....

.....

17. 0.
1. Mastektomi A3250
 2. Annan operation



9.

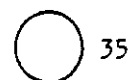
COR

18. Ictus A3251
1. Utan anmärkning
 2. Ej palp
 3. > 2 cm
 4. Till vänster om mcl
 5. 3 + 4



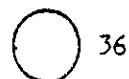
9.

19. 1:a tonen A3252
1. Utan anmärkning
 2. Acc apex
 3. Klaven
 4. Svag
 5. 2 + 3
 6. 3 + 4
 7. Övr



9.

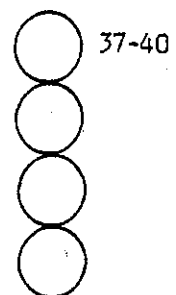
20. 2:a tonen A3253
1. Utan anmärkning
 2. Patol klaven
 3. A 2 väs. > P 2 (=accentuerad)
 4. Svag
 5. 2 + 3
 6. 2 + 4
 7. Övr



9.

21. Systoliskt biljud

A3254

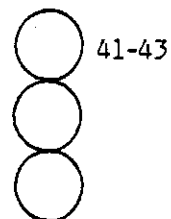


1 1 1 1
nej

PM		Frekv	Styrka	ruteräss
I ₂ dx	(2)	hög (2)	I + II (2)	(2) jämnt tidig-systoliskt
I ₂ dx+car	(3)			(3)
I ₂ sin	(4)	medel (3)	III-IV (3)	Jämnt pansystoliskt (4)
I ₃ sin	(5)			
Apex	(6)	låg (4)	V-VI (4)	jämnt mitt-systoliskt (5)
I ₄ dx	(7)			övr (6)
				9 9 9 9

22. Diastoliskt biljud

A3255



1 1 1
nej

PM		Frekv	Styrka
I ₂ dx	(2)	hög (2)	I-II (2)
I ₂ sin	(3)		
I ₃ sin	(4)	medel (3)	II-IV (3)
Apex	(5)	låg (4)	V-VI (4)
I ₄ dx	(6)		
			9 9 9 9

Anm.....
.....
.....

LUNGOR

A3256

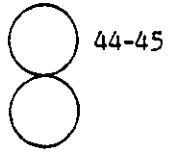
23. Dämpning?

1 1
nej

bilat (2)
hö (3)
vä (4)

hela lungfältet (2)
spetsen (3)
basalt (4)

9 9



24. Nedsatt andningsljud

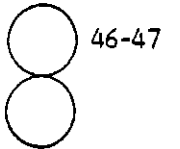
1 1
nej

bilat (2)
hö (3)
vä (4)

hela lungfältet (2)
spetsen (3)
basalt (4)

9 9

A3257



25. Rhonchi

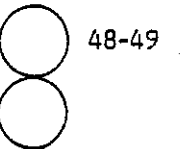
1 1
nej

bilat (2)
hö (3)
vä (4)

hela lungfältet (2)
spetsen (3)
basalt (4)

9 9

A3258



26. Fuktiga rassel

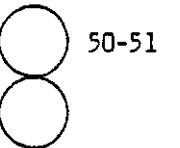
1 1
nej

bilat (2)
hö (3)
vä (4)

hela lungfältet (2)
spetsen (3)
basalt (4)

9 9

A3259



27. Torra rassel

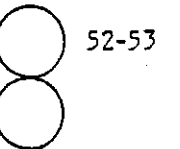
1 1
nej

bilat (2)
hö (3)
vä (4)

hela lungfältet (2)
spetsen (3)
basalt (4)

9 9

A3260



Anm.
.....
.....