

0	8
12	13

SOMATISK STATUS A

- 1 Undersökare 14
1.
2.
3.
4.
- 2 Läppcyanos? 15
1. Nej
2. Ja, antydd
3. Ja, måttlig
4. Ja, uttalad
9.
- 3 Dyspné? 16
1. Nej
2. Ja, vid avklädning
3. Ja, i vila
4. Ortopné
5. 2 + 4
6. 3 + 4
9.
- 4 Benödem? 17
1. Nej
2. Ja, endast vrister
3. Ja, underben+vrister antytt eller måttligt
4. Ja, underben+vrister uttalat
9
- HUD
- 5 Icterus? 18
1. Nej
2. Ja
9.
- 6 Psoriasis? 19
1. Nej
2. Ja
9.

7 Annan efflorescens?

 20

1. Nej

2. Ja

9.

Var?

8 Leverstigmata?

 21

1. Nej

2. Spider naevi

3. Palmarerythm

4. 2 + 3

9.

9 Hudblödningar?

 22

1. Nej

2. Petechier

3. Echymoser

4. Hämatom

9.

10 Dupyutrens kontraktur?

 23-24

11 Nej

2. Höger

3. Vänster

4. 2 + 3

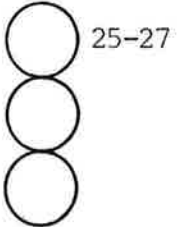
2. Antydd

3. Måttlig

4. Uttalad

99.

11 THYREOIDEA



U a

1 1 1

Normalstor

①

Diffust förstora

②

generellt

öm

Multinödöst förstora

③

②

②

Solitär nodulus

④

hö

③

oöm

Palp hårda partier

⑤

vä

2 + 4

⑥

③

④

2 + 5

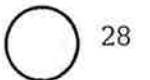
⑦

9 9 9

Anm)
.....
.....

YTLIGA LGLL

12 På halsen och/eller supraklavikulärt



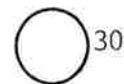
- 1. Utan anmärkning
- 2. Förstorade ömma
- 3. Förstorade oömma
- 4. Förstorade hårda
- 9.

13 I axillerna



- 1. Utan anmärkning
- 2. Förstorade ömma
- 3. Förstorade oömma
- 4. Förstorade hårda
- 9.

14 I ljumskarna



- 1. Utan anmärkning
- 2. Förstorade ömma
- 3. Förstorade oömma
- 4. Förstorade hårda

9.

Anm

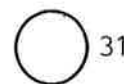
.....

.....

.....

MAMMAE (0 = ♂)


15 0.



- 1. Utan anmärkning
- 2. Förändringar (ej opererad) endast höger
- 3. Förändringar (ej opererad) endast vänster
- 4. Förändringar (ej opererad) lika bilateralt
- 5. Bilateralt, men mer höger
- 6. Bilateralt, men mer vänster

9.


16 0.



- 1. Malignsuspekt tumor
- 2. Annan konsistensökning
- 3. 1 + 2

9.

17 0.



- 1. Ej opererad
- 2. Opererad höger utan strålförändringar
- 3. Opererad vänster utan strålförändringar
- 4. 2 + 3
- 5. Opererad höger med strålförändringar
- 6. Opererad vänster med strålförändringar
- 7. 5 + 6

9.

Anm:

.....

.....

.....

COR

18 Ictus

34

1. Utan anmärkning
2. Ej palp
3. > 2 cm
4. Till vänster om mcl
5. 3 + 4
- 9.

19 1:a tonen

35

1. Utan anmärkning
2. Acc apex
3. Kluven
4. Svag
5. 2 + 3
6. 3 + 4
7. Övr
- 9.

20 2:a tonen

36

1. Utan anmärkning
2. Patol kluven
3. A 2 väs. > P 2 (= accentuerad)
4. Svag
5. 2 + 3
6. 2 + 4
7. Övr
- 9.

21 Systol biljud

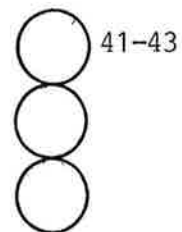
37-40

1 1 1 1
nej

PM	Frekv	Styrka	ruteräss
I ₂ dx	②	hög	②
I ₂ dx+car	③	②	jämnt tidig-systoliskt
I ₂ sin	④	medel	③
I ₃ sin	⑤	③	jämnt pansystoliskt
Apex	⑥	låg	④
I ₄ dx	⑦	④	jämnt mitt-systoliskt
			⑤
			övr
			⑥

9 9 9 9

22 Diast biljud



1 1 1
nej

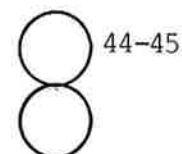
PM		Frekv	Styrka
I ₂ dx	②	hög	I-II
I ₂ sin	③	② medel	② III-IV
I ₃ sin	④	③	③
Apex	⑤	låg	V-VI
I ₄ dx	⑥	④	④

9 9 9

Anm:.....
.....
.....
.....

LUNGOR

23 Dämpning?

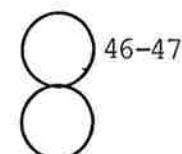


1 1

nej	bilat	②	hela lungfältet	②
	hö	③	spetsen	③
	vä	④	basalt	④

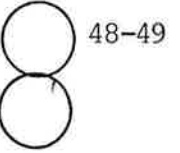
9 9

24 Nedsatt andn ljud



1 1	bilat	②	hela lungfältet	②
nej'	hö	③	spetsen	③
	vä	④	basalt	④

9 9



25 Rhonchi

1 1

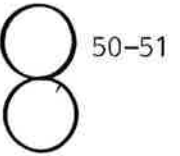
nej	bilat	②	hela lungfältet	②
	hö	③	spetsen	③
	vä	④	basalt	④

9 9

26 Fuktiga rassel

1 1	bilat	②	hela lungfältet	②
nej	hö	③	spetsen	③
	vä	④	basalt	④

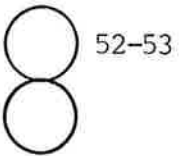
9 9



27 Torra rassel

1 1	bilat	②	hela lungfältet	②
nej	hö	③	spetsen	③
	vä	④	basalt	④

9 9



Anm:

.....

.....

.....

HANDSTYRKA ENLIGT VIGORIMETER

Höger hand: (bäst av tre värden)

a) största blåsan kPa

b) mellanstora blåsan kPa

Vänster hand: (bäst av tre värden)

a) största blåsan kPa

b) mellanstora blåsan kPa

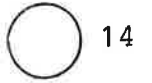


09
12 13

SOMATISK STATUS B

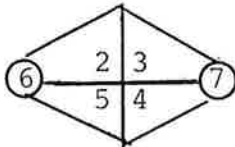
BUK

1 Hepar palpabel (cm under höger arcus i mcl)
..... cm

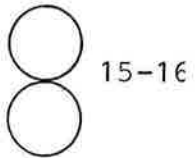


2 Palpationsömhet

11 Nej

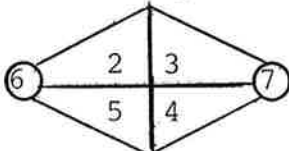


88 Hela buken
99

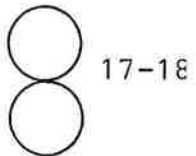


3 Resistens

11 Nej

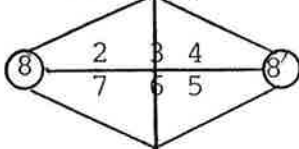


88 Hela buken
99

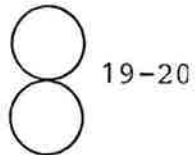


4 Operationsärr?

11 Nej



99



Anm:
.....
.....
.....

PER RECTUM

5 Tumor i ampulla recti

1. Nej
2. Misstänkt
3. Säker

9.

 21

6 Tumor i analkanalen

1. Nej
2. Misstänkt
3. Säker

9.

 22

PROSTATA (0 = ♀)

7 Storlek

- 0.
1. Grad I (norämlstor eller obetydligt förstorad)
2. Grad II (måttligt förstorad - palp övre gräns)
3. Grad III (övre gräns nås ej eller med svårighet)

9.

 23

8 Yta

- 0.
1. Normal
2. Knotttrig
3. Grovbucklig

9.

 24

9 Konsistens

- 0.
1. Normal
2. Hård
3. Mjuk

9.

 25

10 Föreligger ljumskbråck höger sida?

1. Nej
2. Spelkulstor bråcksäck
3. Hönsägg
4. Större

9.

 26

11 Föreligger ljumskbräck vänster sida?

1. Nej
2. Spelkulestor bråcksäck
3. Hönsägg
4. Större
- 9.

27

NEUROLOGISKT

12 Medvetandegrad

1. Utan anmärkning
2. Somnolent
3. Soporös
4. Stuporös
5. Comatös
- 9.

28

13 Tremor

1. Nej
2. Ja, grovvågig antydd
3. Ja, grovvågig måttlig
4. Ja, grovvågig uttalad
5. Ja, finvågig
- 9.

29

14 Hypokinesi

1. Nej
2. Ja, antydd
3. Ja, måttlig
4. Ja, uttalad
- 9.

30

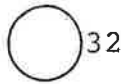
15 Rigiditet

1. Nej
2. Ja, antydd
3. Ja, måttlig
4. Ja, uttalad
- 9.

31

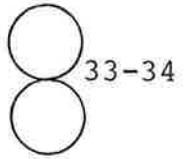
16 Pupiller

- 1. Utan anmärkning
- 2. Höger större
- 3. Vänster Större
- 4. 2 + ljusstelhet
- 5. 3 + ljusstelhet
- 6. Ljusstelhet enbart
- 9.



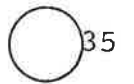
17 Pareser

- | | |
|---------------|--------------|
| 11 Nej | 2. Facialis |
| 2. Höger | 3. Arm |
| 3. Vänster | 4. Ben |
| 4. Bilateralt | 5. 2 + 3 |
| | 6. 2 + 4 |
| | 7. 3 + 4 |
| | 8. 2 + 3 + 4 |
| | 99 |



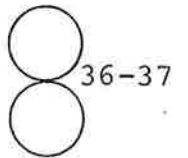
18 Pareser

- 0. Inaktuellt
- 1. Central
- 2. Perifer
- 9.



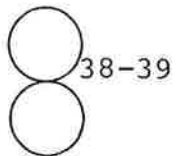
19 Dynamometri höger (högsta värdet av tre)

--	--



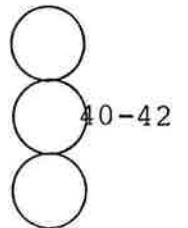
20 Dynamometri vänster (högsta värdet av tre)

--	--



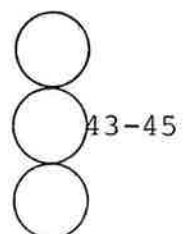
21 Systoliskt blodtryck, sittande höger arm

... ..



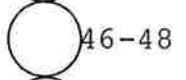
22 Diastoliskt blodtryck (fas 4)

... ..



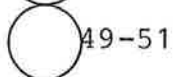
23 Diastoliskt blodtryck (fas 5)

... ..



24 Radialispulsfrekvens

... ..



25 Somatisk bedömning

1. Frisk
2. Fynd som ej kräver behandling
3. Tidigare kända fynd med adekvat behandling
4. Fynd som kräver ytterligare behandling eller utredning
5. 2 + 3
6. 2 + 4
7. 3 + 4
8. 2 + 3 + 4
- 9.



26 Åtgärd

1. Ingen
2. Remiss för vidare utredning eller behandling
3. Återbesök på Ger pol
4. Fortsatt kontroll hos ordinarie läkare
5. 2 + 3
6. 2 + 4
7. 3 + 4
- 9.

