




RÖNTGEN

COR

1. *A 5460*
- 1. Utfört u a
  - 2. Utfört bedside
  - 3. Ej utfört
  - 9.
2. Absolut volym (total ml) ..... *A 5461*  15-17
3. Relativ volym (total ml) ..... *A 5462*  18-20
4. Konfiguration *A 5463*  21
- 0.
  - 1. U a
  - 2. Allmänförstorat
  - 3. Hypertoniform
  - 4. VOC mitrale-form
  - 5. VOC aortae-form
  - 6. Annat
  - 9.

## AORTA

 22

5. 0. U a  
 1. Förkalkningar  
 2. Vidgning  
 3. Elongering  
 4. 2+3  
 5. 2+4  
 6. 3+4  
 7. 2+3+4  
 8.  
 9.

A 5464

## LUNGKÄRL

 23

6. 0. U a  
 1. Vidgade  
 2.  
 9.

A 5465

## PULM

7. Tbc-förändringar (färska + gamla förändringar = färska)

 24

1. Nej  
 2. Ja, ensidiga färska  
 3. Ja, ensidiga gamla  
 4. Ja, dubbelsidiga färska  
 5. Ja, dubbelsidiga gamla  
 9.

A 5466

8. Ospec inflammatoriska förändringar (färska + gamla = färska)

 25

1. Nej  
 2. Ja, ensidiga färska  
 3. Ja, ensidiga gamla  
 4. Ja, dubbelsidiga färska  
 5. Ja, dubbelsidiga gamla  
 9.

A 5467

9. Emfysem

 26

1. Nej  
 2. Ja, ringa  
 3. Ja, måttligt  
 4. Ja, höggradigt  
 9.

A 5468

10. Malignitet

27

- 1. Nej
- 2. Ja, primär
- 3. Ja, sekundär

A 5469

9.

11. Andra lungförändringar

28

- 1. Nej
- 2. Ja

A 5470

Vilka? .....

9.

PLEURA

29

- 12. 1. U a
- 2. Pleurala förtätningar med eller utan förkalkningar
- 3. Fri vätska
- 4. 2+3

A 5471

9.