

08

SOMATISK STATUS A

1. Undersökare

E1305

- 1. 26
- 2.
- 3. 163
- 4. 100
- 5. 88
- 6. 39
- 7. 111
- 8. 147
- 9. 213

2. Läppcyanos

E1306

- 1. Nej
- 2. Ja, antydd
- 3. Ja, måttlig
- 4. Ja, uttalad

9.

E1307

3. Dyspné (E1223)

- 1. Nej
- 2. Ja, vid avklädning
- 3. Ja, i vila
- 4. Ortopné
- 5. 2+4
- 6. 3+4

9.

E3783
Hjärtinsufficiens -2

4. Benödem

E1308

- 1. Nej
- 2. Ja, endast vrister
- 3. Ja, underben + vrister antytt eller måttligt
- 4. Ja, underben + vrister uttalat

9.

HUD

5. Icterus

- 1. Nej
- 2. Ja

9.

6. Eczem
1. Nej
 2. Huvud
 3. Extremiteter
 4. Bål
 5. Intertriginöst
 6. Kombination av ovanstående
- 9.

E1310



7. Leverstigmata
1. Nej
 2. Spider naevi
 3. Palmarerythem
 4. 2+3
- 9.

E1311



8. Dupuytrens kontraktur

- | | |
|------------|------------|
| 11. Nej | |
| 2. Höger | 2. Antydd |
| 3. Vänster | 3. Måttlig |
| 4. 2+3 | 4. Uttalad |
- 99.

E1312



9. Tecken till tidigare operation för Dupuytrens kontraktur

0. Inaktuellt
 1. Nej
 2. Ja
- 9.

E1313



10.

THYREOIDEA

U a

1 1 1

Normalstor

Diffust förstorad

Multinodöst förstorad

Solitär nodulus

Palp hårda partier

2+4

2+5

9 9 9

1

2

3

4

5

6

7

öm

2

oöm

3

generellt

2

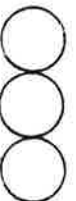
hö

3

vä

4

E1314



Anm.....

YTLIGA LGLL

11. På halsen och/eller supraklavikulärt E1315
1. Utan anmärkning
 2. Förstorade ömma
 3. Förstorade oömma
 4. Förstorade hårda
- 9.

12. I axillerna E1316
1. Utan anmärkning
 2. Förstorade ömma
 3. Förstorade oömma
 4. Förstorade hårda
- 9.

13. I ljumskarna E1317
- .
1. Utan anmärkning
 2. Förstorade ömma
 3. Förstorade oömma
 4. Förstorade hårda
- 9.

Anm.

MAMMAE

(frågan skall besvaras även av ↑)

14.
 1. Utan anmärkning
 2. Förändringar (ej opererad) endast höger
 3. Förändringar (ej opererad) endast vänster
 4. Förändringar (ej opererad) lika bilateralt
 5. Bilateralt, men mer höger
 6. Bilateralt, men mer vänster
 7. OpereradE1318
- 9.

15.
 0. Inaktuellt
 1. Malignsuspekt tumor
 2. Annan konsistensökning
 3. 1+2E1319
- 9.

- 16. 0. Inaktuellt E1320
- 1. Ej opererad
- 2. Opererad höger utan strålförändringar
- 3. Opererad vänster utan strålförändringar
- 4. 2+3
- 5. Opererad höger med strålförändringar
- 6. Opererad vänster med strålförändringar
- 7. 5+6



9.

Anm.....
.....

- 17. 0. Inaktuellt E1321
- 1. Mastektomi
- 2. Annan operation



9.

COR

- 18. Ictus E1322
- 1. Utan anmärkning
- 2. Ej palp
- 3. >2 cm
- 4. Till vänster om mcl
- 5. 3+4



9.

- 19. 1:a tonen E1323
- 1. Utan anmärkning
- 2. Acc apex
- 3. Klaven
- 4. Svag
- 5. 2+3
- 6. 3+4
- 7. Övr



9.

- 20. 2:a tonen E1324
- 1. Utan anmärkning
- 2. Patol klaven
- 3. A 2 väs. >P 2 (=accentuerad)
- 4. Svag
- 5. 2+3
- 6. 2+4
- 7. Övr




9.

21. Systoliskt biljud

1 1 1 1
nej

E1325



PM

Frekv

Styrka

ruteräss

I₂dx (2)

hög (2)

I + II (2)

(2)
jämnt tidig-systoliskt

I₂dx+car (3)

medel (3)

III-IV (3)

(3)

Jämnt pansystoliskt

I₂sin (4)

låg (4)

V-VI (4)

(4)

= mitralinsufficiens

I₃sin (5)

Apex (6)

I₄dx (7)

jämnt mitt-systoliskt

(5)

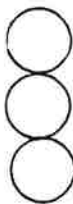
övr (6)

9 9 9 9

22. Diastoliskt biljud

1 1 1
nej

E1326



PM

Frekv

Styrka

I₂dx (2)

hög (2)

I-II (2)

I₂sin (3)

medel (3)

II-IV (3)

I₃sin (4)

Apex (5)

I₄dx (6)

låg (4)

V-VI (4)

9 9 9

Anm.
.....

LUNGOR

23. Dämpning

E1327

1 1

nej

bilat (2)

hö (3)

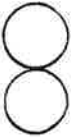
vä (4)

hela lungfältet (2)

spetsen (3)

basalt (4)

9 9



24. Nedsatt andningsljud

E1328

1 1

nej

bilat (2)

hö (3)

vä (4)

hela lungfältet (2)

spetsen (3)

basalt (4)

9 9



25. Rhonchi

E1329

1 1

nej

bilat (2)

hö (3)

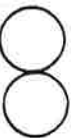
vä (4)

hela lungfältet (2)

spetsen (3)

basalt (4)

9 9



26. Fuktiga rassel

E1330

1 1

nej

bilat (2)

hö (3)

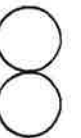
vä (4)

hela lungfältet (2)

spetsen (3)

basalt (4)

9 9



27. Torra rassel

E1331

1 1

nej

bilat (2)

hö (3)

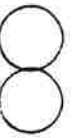
vä (4)

hela lungfältet (2)

spetsen (3)

basalt (4)

9 9



Anm.
-