

SND Svensk Nationell Datatjänst



**Fackföreningsundersökningen
1974 - Sektionsstyrelseledamöter**

Lewin, Leif

Uppsala universitet, Statsvetenskapliga institutionen

Metadataproduktion

Metadataproducent	Svensk nationell datatjänst
Produktionsdatum	April 10, 2014
Identifikation	SND0091-003

Innehållsförteckning

Översikt	4
Räckvidd och täckning	4
Producenter & sponsorer	4
Urval	4
Datainsamling	5
Tillgänglighet	5
Filbeskrivning	6
Fackföreningsundersökningen 1974 - Sektionsstyrelseledamöter	_____
Variabelgrupp(er)	7
Studieinformation	7
Bakgrundsvariabler	7
Enkätfrågor	7
Variabelbeskrivning	11
Fackföreningsundersökningen 1974 - Sektionsstyrelseledamöter	_____

Fackföreningsundersökningen 1974 - Sektionsstyrelseledamöter*Trade union survey 1974***Översikt**

Identifikation	SND0091-003
Sammanfattning	Studien undersöker den svenska fackföreningsrörelsens interna demokrati. Leif Lewin, professor i statsvetenskap vid Uppsala universitet, testar genom undersökningen den demokratimodell han arbetat fram i tidigare forskning. Empiriskt material har samlats in med enkäter som skickats till över 3 000 medlemmar och förtroendevalda på olika nivåer i 50 avdelningar inom LO-anslutna fackförbund. Genom fem delstudier har information samlats in från medlemmar, avdelningsstyrelseledamöter, sektionsstyrelseledamöter, förbundsstyrelse- och landssekreterariatledamöter samt journalister och opinionsbildare.
Typ av data	Surveydata
Analysenhet	Individ

Räckvidd och täckning

Nyckelord	arbetsmarknadsrelationer, arbetsmarknadskonflikter, deltagande, fackföreningar, fackföreningsfunktionär, arbetarrörelse, lön, lönesättning, medlemskap i fackförening, partiidentifikation, strejker
Ämnesområden	arbetsförhållande, förhållande mellan arbetsmarknadens parter/konflikter
Tidsperiod(er)	1974
Länder	Sverige
Population	Medlemmar och förtroendevalda inom LO-anslutna fackförbund

Producenter & sponsorer

Primärforskare	Lewin, Leif, Uppsala universitet, Statsvetenskapliga institutionen
Andra producenter	Uppsala universitet, Statsvetenskapliga institutionen
Finansiärer	Riksbankens jubileumsfond(RJ)

Urval**Urvalsprocess**

Av de totalt 1952 avdelningarna i LO uteslöts inledningsvis 214 avdelningar tillhörande Sjöfolks- och Musikerförbunden, samt vissa avdelningar inom Försäkringsanställdas förbund på grund av en ovanlig organisationsstruktur eller beroende på att medlemmarna i stor utsträckning är dubbelanslutna. Från de återstående 1738 avdelningarna insamlades ytterligare material i syfte att skapa underlag för en stratifiering. På grundval av detta fastställdes sju stratifieringsvariabler. 1) Organisationsstruktur, 2) Lön, 3) Socio-tekniska förhållanden, 4) Mobilitet, 5) Kön, 6) Medlemstid och 7) Politiska partisympatier. I ett första urvalssteg drogs nu 50 avdelningar. Vad gäller variabeln politiska partisympatier bestämdes från början att 10 av dessa 50 avdelningar skulle ha ett visst inslag av kommunister enligt följande: 1) innehålla minst en kommunistisk styrelseledamot eller 2) ha en kommunistisk ombudsman eller 3) ha fraktionsval med kommunistiska åsiktslistor. De återstående 40 avdelningarna drogs genom systematiskt urval med lika sannolikheter. Steg 2: Urval av medlemmar, ledamöter m. fl. I urvalssteg två drogs slumpmässigt 50 medlemmar ur var och en av de tidigare utvalda 50 avdelningarna, förutsatt att respektive avdelning hade så många medlemmar. Vid lägre medlemsantal ingår samtliga. Totalt sett uppgår medlemsurvalet till 2294

individer. På avdelningsstyrelsenivå drogs samtliga avdelningsstyrelseledamöter i de 50 avdelningarna. Här blev urvalet 354 individer. På sektionsstyrelsenivå drogs samtliga, eller högst 15, sektionsstyrelseledamöter i de 24 avdelningar i urvalet som har sektioner. Urvalet här blev 304 individer. På central nivå ingår samtliga 272 ledamöter i urvalet.

Datainsamling	
Insamlingsdatum	single 1974 single 1974
Tidsperiod(er)	
Datainsamlingsmetod	Självadministrerat frågeformulär: Papper/penna Intervju: Telefon

Tillgänglighet	
Distributör(er)	Svensk nationell datatjänst

Filbeskrivning

Datasetet innehåller 1 fil(er)

Fackföreningsundersökningen 1974 - Sektionsstyrelseledamöter	
Antal	253
Variabler	90

Variabelgrupp(er)

Datasetet innehåller 3 Grupp(er)

Studieinformation			
#	Namn	Etikett	Fråga
1	SND_studie	SND-studie 0091	-
2	SND_dataset	SND-dataset 0091-003	-
3	SND_version	SND version 1.1	-
4	V4	ID-nummer	-

Bakgrundsvariabler			
#	Namn	Etikett	Fråga
1	V5	Avdelningsnummer	-
2	V6	Kön	-
3	V7	Antal medlemmar i sektionen	-
4	V8	Utsändningsdatum	-
5	V9	Ersättning	-
6	V10	Antal påminnelser	-
7	V11	Ankomstdatum	-
8	V12	Kommunistisk avdelning	-

Enkätfrågor			
#	Namn	Etikett	Fråga
1	V13	F.1A Tid åt fackligt arbete under arbetstiden	Hur många timmar per vecka i genomsnitt ägnar du åt fackligt arbete (sammanträden, skrivjobb, läsning etc) under arbetstiden?
2	V14	F.1B Tid åt fackligt arbete utanför arbetstiden	Hur många timmar per vecka i genomsnitt ägnar du åt fackligt arbete (sammanträden, skrivjobb, läsning etc) under fritiden?
3	V15	F.2A Talat med medlemmar, absoluta tal	Hur många medlemmar i din sektion brukar du tala med om fackliga frågor under en normal arbetsvecka? - Absoluta tal
4	V16	F.2B Talat med medlemmar, procentuella tal	Hur många medlemmar i din sektion brukar du tala med om fackliga frågor under en normal arbetsvecka? - Procentuella tal
5	V17	F.2C Talat med medlemmar, beräknade procentuella tal	Hur många medlemmar i din sektion brukar du tala med om fackliga frågor under en normal arbetsvecka? - Procentuella tal beräknade av kodningspersonalen
6	V18	F.3 Studieverksamhet	Har du varit med i någon kurs eller studiecirkel i fackliga ämnen under de senaste tolv månaderna?
7	V19	F.4 Lämnat information om fackliga frågor	Har du under den senaste månaden lämnat information om fackliga frågor vid något arbetsplatsmöte eller något annat fackligt möte?
8	V20	F.5A Orsak till kandidering: Trevligare arbetsuppgifter	Hur tror du att kandidaterna till sektionsstyrelsen i allmänhet resonerar, när de bestämmer sig för att ställa upp? - De tror att styrelseuppdraget skall innebära trevligare arbetsuppgifter än det vanliga arbetet.

#	Namn	Etikett	Fråga
9	V21	F.5B Orsak till kandidering: Idealism	Hur tror du att kandidaterna till sektionsstyrelsen i allmänhet resonerar, när de bestämmer sig för att ställa upp? - De drivs främst av idealism och vill i facket arbeta för en förbättring av arbetarnas läge.
10	V22	F.5C Orsak till kandidering: Annat	Hur tror du att kandidaterna till sektionsstyrelsen i allmänhet resonerar, när de bestämmer sig för att ställa upp? - Andra skäl.
11	V23	F.5D Viktigaste orsaken till kandidering	Vilket av alternativen tycker du är viktigast?
12	V24	F.6 Fler kandidater än platser	Var det flera kandidater än lediga platser i sektionsstyrelsen när du valdes in?
13	V25	F.6A Vad skilde kandidaterna åt: Politiska åsikter	Vad skilde de olika kandidaterna åt? - Politiska åsikter
14	V26	F.6B Vad skilde kandidaterna åt: Personliga egenskaper	Vad skilde de olika kandidaterna åt? - Enbart personliga egenskaper
15	V27	F.6C Vad skilde kandidaterna åt: Andra skäl	Vad skilde de olika kandidaterna åt? - Andra skäl
16	V28	F.7A Vald år till avdelningsstyrelsen	När valdes du in i sektionsstyrelsen för första gången?
17	V29	F.7B Hur skedde kandideringen	Hur gick det till när du kandiderade den gången?
18	V30	F.8AA Känner medlemmar till utseendet, absoluta tal	Hur många medlemmar i din sektion anser du att du känner till utseendet? - Absoluta tal
19	V31	F.8AB Känner medlemmar till utseendet, procentuella tal	Hur många medlemmar i din sektion anser du att du känner till utseendet? - Procentuella tal
20	V32	F.8BA Känner medlemmar till namnet, absoluta tal	Hur många medlemmar i din sektion anser du att du känner till namnet? - Absoluta tal
21	V33	F.8BB Känner medlemmar till namnet, procentuella tal	Hur många medlemmar i din sektion anser du att du känner till namnet? - Procentuella tal
22	V34	F.9 Åsikt om senaste avtalstexten	Vad anser du om den senaste avtalstexten?
23	V35	F.10 Beredd att avstå från lönehöjning för att gynna låginkomsttagare	Är du beredd att avstå från en lönehöjning, om detta skulle kunna gynna låginkomsttagare som tillhör andra förbund?
24	V36	F.11A Viktiga frågor för sektionen/avdelningen: Fråga 1	Vilka frågor tycker du är viktigast att sektionen/avdelningen ägnar sig åt? - Fråga 1
25	V37	F.11B Viktiga frågor för sektionen/avdelningen: Fråga 2	Vilka frågor tycker du är viktigast att sektionen/avdelningen ägnar sig åt? - Fråga 2
26	V38	F.11C Viktiga frågor för sektionen/avdelningen: Fråga 3	Vilka frågor tycker du är viktigast att sektionen/avdelningen ägnar sig åt? - Fråga 3
27	V39	F.11D Viktiga frågor för sektionen/avdelningen: Fråga 4	Vilka frågor tycker du är viktigast att sektionen/avdelningen ägnar sig åt? - Fråga 4
28	V40	F.11E Viktiga frågor för sektionen/avdelningen: Fråga 5	Vilka frågor tycker du är viktigast att sektionen/avdelningen ägnar sig åt? - Fråga 5
29	V41	F.12 Facket försummar vissa frågor	Finns det några frågor som du tycker att sektionen/avdelningen inte ägnar sig tillräckligt åt?
30	V42	F.12AA Vilka frågor försummas: Fråga 1	Om ja, vilka? - Fråga 1
31	V43	F.12AB Vilka frågor försummas: Fråga 2	Om ja, vilka? - Fråga 2
32	V44	F.12AC Vilka frågor försummas: Fråga 3	Om ja, vilka? - Fråga 3
33	V45	F.12BA Varför ej lösning: Orsak 1	Vad är det enligt din uppfattning som hindrar sektionen från att få en lösning på de här frågorna? - Orsak 1
34	V46	F.12BB Varför ej lösning: Orsak 2	Vad är det enligt din uppfattning som hindrar sektionen från att få en lösning på de här frågorna? - Orsak 2
35	V47	F.12BC Varför ej lösning: Orsak 3	Vad är det enligt din uppfattning som hindrar sektionen från att få en lösning på de här frågorna? - Orsak 3

#	Namn	Etikett	Fråga
36	V48	F.13A Facket bör verka för ökad: Arbetarrepresentation	Vad anser du att fackföreningsrörelsen bör verka för? - Ökad arbetsrepresentation i företagets styrelser
37	V49	F.13B Facket bör verka för: Pris- och lönestopp	Vad anser du att fackföreningsrörelsen bör verka för? - Pris- och lönestopp
38	V50	F.13C Facket bör verka för: Lika lön för lika arbete	Vad anser du att fackföreningsrörelsen bör verka för? - Lika lön för lika arbete oavsett företagets bärkraft
39	V51	F.13D Facket bör verka för: Förstatligande	Vad anser du att fackföreningsrörelsen bör verka för? - Förstatligande av banker och andra större företag
40	V52	F.13E Facket bör verka för: Folkets övertagande av produktionsmedlen	Vad anser du att fackföreningsrörelsen bör verka för? - Folkets övertagande av produktionsmedlen
41	V53	F.13F Facket bör verka för: Ökad lönsamhet	Vad anser du att fackföreningsrörelsen bör verka för? - Ökad lönsamhet för företagen
42	V54	F.13G Viktigast att facket verkar för	Vilken av de ovan nämnda frågorna tycker du är viktigast?
43	V55	F.14 Bedömning av påstående: Ibland viktigt att ledningen står emot reaktionära strömningar	Det är inte alltid nödvändigt att styrelsen exakt företräder medlemmarnas åsikter. I många fall kan det vara viktigare att ledningen står emot reaktionära strömningar som kan finnas bland arbetarna.
44	V56	F.15 Bedömning av påstående: Medlemsaktivitet bör ej kringskära ledningens arbetsmöjligheter	De flesta sektionsstyrelseledamöter skulle inte vilja medverka till en ökning av medlemsaktiviteten, om detta kringskära de förtroendevaldas och ombudsmännens arbetsmöjligheter.
45	V57	F.16 Bedömning av påstående: Låg medlemsaktivitet är ett problem	Den låga fackliga medlemsaktiviteten bland medlemmarna är ett av fackföreningsrörelsens allvarligaste problem för närvarande.
46	V58	F.17 Bedömning av påstående: Pampvälde i styrelse och ledning	Förbundsstyrelsen och toppfunktionärerna inom LO kan med rätta kritiseras för pampvälde.
47	V59	F.18 Bedömning av påstående: Kollektivanslutningen är en felaktig form för politiskt medlemskap	Kollektivanslutningen till det socialdemokratiska partiet är en felaktig form för medlemskap i ett politiskt parti
48	V60	F.19 Bedömning av påstående: Välbetalda grupper inom LO bör stödja låginkomsttagarna	De mera välbetalda grupperna inom LO bör stödja låginkomsttagarna, även om det innebär att deras egna krav får stå tillbaka.
49	V61	F.20 Bedömning av påstående: Fel av LO med höga lönekrav som slår ut företag	Det är fel av LO att ställa sådana lönekrav att de minst effektiva företagen slås ut
50	V62	F.21 Bedömning av påstående: Förbundet tog ut allt av arbetsgivarna i senaste avtalet	Förbundet lyckades ta ut allt som rimligen gick att få ut av arbetsgivarna i senaste avtalsrörelsen.
51	V63	F.22 Bedömning av påstående: Sverige är ett klassamhälle	Sverige är fortfarande ett klassamhälle.
52	V64	F.23 Bedömning av påstående: För lätt att få socialbidrag	Det är för lätt att få sociala bidrag
53	V65	F.24 Bedömning av påstående: Staten bör i första hand ge jobb till svenska arbetare	I stället för den nuvarande invandrapolitiken borde staten i första hand försöka ge jobb åt svenska arbetare
54	V66	F.25 Medlemmarna anser: Styrelsen tar inte hänsyn till enskilda arbetares synpunkter	Hur många medlemmar tror du det är som anser att sektionsstyrelsen inte tar tillräcklig hänsyn till de enskilda arbetarnas synpunkter?
55	V67	F.26 Medlemmarna anser: Mer välbärgade grupper bör stödja låginkomsttagare	Hur många medlemmar tror du det är som anser att de mer välbetalda grupperna inom LO bör stödja låginkomsttagarna, även om det innebär att deras egna krav får stå tillbaka?
56	V68	F.27 Medlemmarna anser: Fel med höga lönekrav som slår ut företag	Hur många medlemmar tror du det är som anser att det är fel av LO att ställa sådana lönekrav att de minst effektiva företagen slås ut?

#	Namn	Etikett	Fråga
57	V69	F.28 Medlemmarna anser: Förbundet tog ut allt av arbetsgivarna i senaste avtalet	Hur många medlemmar tror du det är som anser att förbundet lyckades ta ut allt som rimligen gick att få ut av arbetsgivarna i senaste avtalsrörelsen?
58	V70	F.29 Medlemmarna anser: Sverige är ett klassamhälle	Hur många medlemmar tror du det är som anser att Sverige fortfarande är ett klassamhälle?
59	V71	F.30 Medlemmarna anser: Kollektivanslutningen är en felaktig form för politiskt medlemskap	Hur många medlemmar tror du det är som anser att kollektivanslutningen till det socialdemokratiska partiet är en felaktig form för medlemskap i ett politiskt parti?
60	V72	F.31 Effekt av storavdelningsreformen: Bättre kontakt mellan styrelse och medlemmar	Storavdelningsreformen har medfört att min nuvarande sektionsstyrelse har bättre kontakter med medlemmarna än vad den gamla avdelningsstyrelsen hade.
61	V73	F.32 Effekt av storavdelningsreformen: Medlemmarnas inflytande har minskat	Medlemmarnas inflytande har minskat genom övergången till storavdelning/och representantskap
62	V74	F.33 Effekt av storavdelningsreformen: Medlemmarna blivit mer kritiska mot fackföreningsrörelsen	Medlemmarna har blivit mera kritiska mot fackföreningsrörelsen genom övergången till storavdelning/och representantskap
63	V75	F.34 Effekt av storavdelningsreformen: Avtalsförhandlingarna löper smidigare	Avtalsförhandlingarna löper smidigare i den nya organisationen än i den gamla
64	V76	F.35 Effekt av storavdelningsreformen: Bättre kontakt mellan avdelningar och förbund	Information och annan hjälp från förbundet har förbättrats efter genomförandet av den nya organisationen
65	V77	F.36 Sektionerna vinner gehör i avdelningen	Min sektion vinner tillräckligt gehör i avdelningen.
66	V78	F.36AA Sektionerna vinner ej gehör i avdelningen: Orsak 1	Om du inte instämmer: Vad tror du är orsaken till att sektionen inte vinner tillräckligt gehör i avdelningen? - Orsak 1
67	V79	F.36AB Sektionerna vinner ej gehör i avdelningen: Orsak 2	Om du inte instämmer: Vad tror du är orsaken till att sektionen inte vinner tillräckligt gehör i avdelningen? - Orsak 2
68	V80	F.36BA Frågor som ej får gehör: Fråga 1	Om du inte instämmer, i vilka frågor är det som avdelningen inte lyckats vinna gehör för sina synpunkter? - Fråga 1
69	V81	F.36BB Frågor som ej får gehör: Fråga 2	Om du inte instämmer, i vilka frågor är det som avdelningen inte lyckats vinna gehör för sina synpunkter? - Fråga 2
70	V82	F.37A Inte tillräckligt med information från avdelningarna till sektionerna	Avdelningarna lämnar inte tillräckligt med information till sektionerna.
71	V83	F.37BA Bristfällig information till sektionerna: Fråga 1	I Vilka frågor är informationen bristfällig? - Fråga 1
72	V84	F.37BB Bristfällig information till sektionerna: Fråga 2	I Vilka frågor är informationen bristfällig? - Fråga 2
73	V85	F.38 Kontakt avdelning-medlemmar	Ledamöterna i avdelningsstyrelsen har god kontakt med de vanliga medlemmarna.
74	V86	F.39 Faderns yrke	Vilket yrke har/hade din far?
75	V87	F.40 Fader medlem i facket	Är/var din far med i fackföreningsrörelsen?
76	V88	F.41 Faderns partisympatier	Vilket politiskt parti röstar/röstade din far på?
77	V89	F.42 Partisympatier	Vilket politiskt parti sympatiserar du själv mest med?
78	V90	F.43 Andra parti	Vilket politiskt parti skulle du vilja sätta på andra plats?

Variabelbeskrivning

Datasetet innehåller 90 variabler

Fil : Fackföreningsundersökningen 1974 - Sektionsstyrelseledamöter

SND_studie: SND-studie 0091

SND-studie 0091: Fackföreningsundersökningen 1974			
Värde	Etikett	Fall	Procentandel
91	SND 0091	253	100.0%
<i>Varning: Dessa siffror visar att antalet fall finns i datafilen. De kan inte tolkas som sammanfattande statistik.</i>			
Information	[Typ: diskret] [Format: numeric] [Spann: 91- 91] [Missing: *]		
Statistik [Ej vikt./ Vikt.]	[Valid: 253 /-] [Ej valid: 0 /-]		

SND_dataset: SND-dataset 0091-003

SND-dataset 0091-003: Fackföreningsundersökningen 1974 - Sektionsstyrelseledamöter			
Värde	Etikett	Fall	Procentandel
1	Medlemmar	0	
2	Avdelningsstyrelseledamöter	0	
3	Sektionsstyrelseledamöter	253	100.0%
4	Förbundsstyrelse- och landssekretariatsledamöter	0	
5	Journalister och opinionsbildare	0	
<i>Varning: Dessa siffror visar att antalet fall finns i datafilen. De kan inte tolkas som sammanfattande statistik.</i>			
Information	[Typ: diskret] [Format: numeric] [Spann: 1- 5] [Missing: *]		
Statistik [Ej vikt./ Vikt.]	[Valid: 253 /-] [Ej valid: 0 /-]		

SND_version: SND version 1.1

SND version 1.1 april 2014			
Värde	Etikett	Fall	Procentandel
1	Version 1.1	253	100.0%
<i>Varning: Dessa siffror visar att antalet fall finns i datafilen. De kan inte tolkas som sammanfattande statistik.</i>			
Information	[Typ: diskret] [Format: numeric] [Spann: 1- 1] [Missing: *]		
Statistik [Ej vikt./ Vikt.]	[Valid: 253 /-] [Ej valid: 0 /-]		

V4: ID-nummer

ID-nummer	
Information	[Typ: kontinuerlig] [Format: numeric] [Spann: 101- 5015] [Missing: *]
Statistik [Ej vikt./ Vikt.]	[Valid: 253 /-] [Ej valid: 0 /-]

V5: Avdelningsnummer

Avdelningsnummer	
Information	[Typ: kontinuerlig] [Format: numeric] [Spann: 1- 50] [Missing: *]
Statistik [Ej vikt./ Vikt.]	[Valid: 253 /-] [Ej valid: 0 /-]

V6: Kön

Kön	
-----	--

Fil : Fackföreningsundersökningen 1974 - Sektionsstyrelseledamöter

V6: Kön

Värde	Etikett	Fall	Procentandel
1	Man	210	83.0%
2	Kvinna	43	17.0%

Varning: Dessa siffror visar att antalet fall finns i datafilen. De kan inte tolkas som sammanfattande statistik.

Information	[Typ: diskret] [Format: numeric] [Spann: 1- 2] [Missing: *]
Statistik [Ej vikt./ Vikt.]	[Valid: 253 /-] [Ej valid: 0 /-]

V7: Antal medlemmar i sektionen

Antal medlemmar i sektionen			
Värde	Etikett	Fall	Procentandel
1	-10 medlemmar	2	9.5%
2	11-25 medlemmar	4	19.0%
3	26-50 medlemmar	4	19.0%
4	51-100 medlemmar	2	9.5%
5	101-250 medlemmar	5	23.8%
7	501- medlemmar	4	19.0%
9	Ej svar	232	

Varning: Dessa siffror visar att antalet fall finns i datafilen. De kan inte tolkas som sammanfattande statistik.

Information	[Typ: diskret] [Format: numeric] [Spann: 1- 7] [Missing: */9]
Statistik [Ej vikt./ Vikt.]	[Valid: 21 /-] [Ej valid: 232 /-]

V8: Utsändningsdatum

Utsändningsdatum	
Fyra siffror kodas dag-månad (DDMM)	
Information	[Typ: kontinuerlig] [Format: numeric] [Spann: 209- 2905] [Missing: *]
Statistik [Ej vikt./ Vikt.]	[Valid: 253 /-] [Ej valid: 0 /-]

V9: Ersättning

Ersättning			
Värde	Etikett	Fall	Procentandel
1	Ersättning	8	3.2%
2	Ej ersättning	245	96.8%

Varning: Dessa siffror visar att antalet fall finns i datafilen. De kan inte tolkas som sammanfattande statistik.

Information	[Typ: diskret] [Format: numeric] [Spann: 1- 2] [Missing: *]
Statistik [Ej vikt./ Vikt.]	[Valid: 253 /-] [Ej valid: 0 /-]

V10: Antal påminnelser

Antal påminnelser			
Värde	Etikett	Fall	Procentandel
1	1 påminnelse	73	61.3%
2	2 påminnelser	31	26.1%

Fil : Fackföreningsundersökningen 1974 - Sektionsstyrelseledamöter

V10: Antal påminnelser

Värde	Etikett	Fall	Procentandel
3	3 påminnelser	9	7.6%
4	4 påminnelser varav den sista med ersättningserbjudande	6	5.0%
0	Ej tillämplig (inga påminnelser)	134	

Varning: Dessa siffror visar att antalet fall finns i datafilen. De kan inte tolkas som sammanfattande statistik.

Information	[Typ: diskret] [Format: numeric] [Spann: 1- 4] [Missing: */0]
Statistik [Ej vikt./ Vikt.]	[Valid: 119 /-] [Ej valid: 134 /-]

V11: Ankomstdatum

	Ankomstdatum Fyra siffror kodas dag-månad (DDMM)
Information	[Typ: kontinuerlig] [Format: numeric] [Spann: 310- 3110] [Missing: */9999]
Statistik [Ej vikt./ Vikt.]	[Valid: 251 /-] [Ej valid: 2 /-]

V12: Kommunistisk avdelning

	Tillhör respondenten en kommunistisk avdelning.		
Värde	Etikett	Fall	Procentandel
1	Ja	108	42.7%
9	Nej	145	57.3%

Varning: Dessa siffror visar att antalet fall finns i datafilen. De kan inte tolkas som sammanfattande statistik.

Information	[Typ: diskret] [Format: numeric] [Spann: 1- 9] [Missing: *]
Statistik [Ej vikt./ Vikt.]	[Valid: 253 /-] [Ej valid: 0 /-]

V13: F.1A Tid åt fackligt arbete under arbetstiden

Frågetext	Hur många timmar per vecka i genomsnitt ägnar du åt fackligt arbete (sammanträden, skrivjobb, läsning etc) under arbetstiden?		
Värde	Etikett	Fall	Procentandel
1	Ingen alls	112	49.6%
2	Mindre än 1 timme	20	8.8%
3	1 - 2 timmar	51	22.6%
4	3 - 5 timmar	21	9.3%
5	6 - 10 timmar	11	4.9%
6	11 - 15 timmar	4	1.8%
7	16 - 25 timmar	3	1.3%
8	26 - timmar	1	0.4%
9	Olika, beror på om tid finns	3	1.3%
99	Ej svar	27	

Varning: Dessa siffror visar att antalet fall finns i datafilen. De kan inte tolkas som sammanfattande statistik.

Information	[Typ: diskret] [Format: numeric] [Spann: 1- 9] [Missing: */99]
Statistik [Ej vikt./ Vikt.]	[Valid: 226 /-] [Ej valid: 27 /-]

Fil : Fackföreningsundersökningen 1974 - Sektionsstyrelseledamöter

V14: F.1B Tid åt fackligt arbete utanför arbetstiden

Frågetext Hur många timmar per vecka i genomsnitt ägnar du åt fackligt arbete (sammanträden, skrivjobb, läsning etc) under fritiden?

Värde	Etikett	Fall	Procentandel
1	Ingen alls	1	0.5%
2	Mindre än 1 timme	25	11.4%
3	1 - 2 timmar	99	45.2%
4	3 - 5 timmar	57	26.0%
5	6 - 10 timmar	21	9.6%
6	11 - 15 timmar	6	2.7%
7	16 - 25 timmar	6	2.7%
8	26 - timmar	1	0.5%
9	Olika, beror på om tid finns	3	1.4%
99	Ej svar	34	

Varning: Dessa siffror visar att antalet fall finns i datafilen. De kan inte tolkas som sammanfattande statistik.

Information [Typ: diskret] [Format: numeric] [Spann: 1- 9] [Missing: */99]

Statistik [Ej vikt./ Vikt.] [Valid: 219 /-] [Ej valid: 34 /-]

V15: F.2A Talat med medlemmar, absoluta tal

Frågetext Hur många medlemmar i din sektion brukar du tala med om fackliga frågor under en normal arbetsvecka? - Absoluta tal

Värde	Etikett	Fall	Procentandel
1	1 - 2 medlemmar	26	11.8%
2	3 - 5 medlemmar	62	28.1%
3	6 - 10 medlemmar	59	26.7%
4	11 - 15 medlemmar	19	8.6%
5	16 - 25 medlemmar	21	9.5%
6	26 - 50 medlemmar	18	8.1%
7	51 - medlemmar	10	4.5%
8	Alla, de flesta	2	0.9%
9	Så många jag träffar, beror på, etc.	4	1.8%
99	Ej svar, inga, 0	32	

Varning: Dessa siffror visar att antalet fall finns i datafilen. De kan inte tolkas som sammanfattande statistik.

Information [Typ: diskret] [Format: numeric] [Spann: 1- 9] [Missing: */99]

Statistik [Ej vikt./ Vikt.] [Valid: 221 /-] [Ej valid: 32 /-]

V16: F.2B Talat med medlemmar, procentuella tal

Frågetext Hur många medlemmar i din sektion brukar du tala med om fackliga frågor under en normal arbetsvecka? - Procentuella tal

Värde	Etikett	Fall	Procentandel
5	8,0 - 9,9 procent	1	0.4%
9	Har svarat med absoluta tal	225	99.6%
99	Ej svar	27	

Varning: Dessa siffror visar att antalet fall finns i datafilen. De kan inte tolkas som sammanfattande statistik.

Fil : Fackföreningsundersökningen 1974 - Sektionsstyrelseledamöter

V16: F.2B Talat med medlemmar, procentuella tal

Information	[Typ: diskret] [Format: numeric] [Spann: 1- 9] [Missing: */99]
Statistik [Ej vikt./ Vikt.]	[Valid: 226 /-] [Ej valid: 27 /-]

V17: F.2C Talat med medlemmar, beräknade procentuella tal

Frågetext	Hur många medlemmar i din sektion brukar du tala med om fackliga frågor under en normal arbetsvecka? - Procentuella tal beräknade av kodningspersonalen
------------------	---

Värde	Etikett	Fall	Procentandel
1	- 0,9 procent	29	12.9%
2	1,0 - 1,9 procent	24	10.7%
3	2,0 - 4,9 procent	52	23.1%
4	5,0 - 7,9 procent	36	16.0%
5	8,0 - 9,9 procent	18	8.0%
6	10,0 - 24,9 procent	36	16.0%
7	25,0 - 49,9 procent	17	7.6%
8	50,0 - 100,0 procent	13	5.8%
9	Ej svar	28	

Varning: Dessa siffror visar att antalet fall finns i datafilen. De kan inte tolkas som sammanfattande statistik.

Information	[Typ: diskret] [Format: numeric] [Spann: 1- 8] [Missing: */9]
Statistik [Ej vikt./ Vikt.]	[Valid: 225 /-] [Ej valid: 28 /-]

V18: F.3 Studieverksamhet

Frågetext	Har du varit med i någon kurs eller studiecirkel i fackliga ämnen under de senaste tolv månaderna?
------------------	--

Värde	Etikett	Fall	Procentandel
1	Ja	131	52.2%
5	Nej	120	47.8%
9	Ej svar	2	

Varning: Dessa siffror visar att antalet fall finns i datafilen. De kan inte tolkas som sammanfattande statistik.

Information	[Typ: diskret] [Format: numeric] [Spann: 1- 5] [Missing: */9]
Statistik [Ej vikt./ Vikt.]	[Valid: 251 /-] [Ej valid: 2 /-]

V19: F.4 Lämnat information om fackliga frågor

Frågetext	Har du under den senaste månaden lämnat information om fackliga frågor vid något arbetsplatsmöte eller något annat fackligt möte?
------------------	---

Värde	Etikett	Fall	Procentandel
1	Ja	122	49.0%
5	Nej	127	51.0%
9	Ej svar	4	

Varning: Dessa siffror visar att antalet fall finns i datafilen. De kan inte tolkas som sammanfattande statistik.

Information	[Typ: diskret] [Format: numeric] [Spann: 1- 5] [Missing: */9]
Statistik [Ej vikt./ Vikt.]	[Valid: 249 /-] [Ej valid: 4 /-]

Fil : Fackföreningsundersökningen 1974 - Sektionsstyrelseledamöter

V20: F.5A Orsak till kandidering: Trevligare arbetsuppgifter

Frågetext Hur tror du att kandidaterna till sektionstyrelsen i allmänhet resonerar, när de bestämmer sig för att ställa upp? - De tror att styrelseuppdraget skall innebära trevligare arbetsuppgifter än det vanliga arbetet.

Värde	Etikett	Fall	Procentandel
1	Har markerat ja	37	15.1%
5	Har ej markerat ja	208	84.9%
9	Ej svar	8	

Varning: Dessa siffror visar att antalet fall finns i datafilen. De kan inte tolkas som sammanfattande statistik.

Information [Typ: diskret] [Format: numeric] [Spann: 1- 5] [Missing: */9]

Statistik [Ej vikt./ Vikt.] [Valid: 245 /-] [Ej valid: 8 /-]

V21: F.5B Orsak till kandidering: Idealism

Frågetext Hur tror du att kandidaterna till sektionstyrelsen i allmänhet resonerar, när de bestämmer sig för att ställa upp? - De drivs främst av idealism och vill i facket arbeta för en förbättring av arbetarnas läge.

Värde	Etikett	Fall	Procentandel
1	Har markerat ja	224	91.4%
5	Har ej markerat ja	21	8.6%
9	Ej svar	8	

Varning: Dessa siffror visar att antalet fall finns i datafilen. De kan inte tolkas som sammanfattande statistik.

Information [Typ: diskret] [Format: numeric] [Spann: 1- 5] [Missing: */9]

Statistik [Ej vikt./ Vikt.] [Valid: 245 /-] [Ej valid: 8 /-]

V22: F.5C Orsak till kandidering: Annat

Frågetext Hur tror du att kandidaterna till sektionstyrelsen i allmänhet resonerar, när de bestämmer sig för att ställa upp? - Andra skäl.

Värde	Etikett	Fall	Procentandel
1	Pliktkänsla	9	3.7%
2	Påtryckningar	12	4.9%
3	Av intresse	5	2.0%
4	Karriärism	1	0.4%
5	Politiska skäl	3	1.2%
6	Annat skäl	5	2.0%
7	Har ej angett något annat skäl	210	85.7%
9	Ej svar	8	

Varning: Dessa siffror visar att antalet fall finns i datafilen. De kan inte tolkas som sammanfattande statistik.

Information [Typ: diskret] [Format: numeric] [Spann: 1- 7] [Missing: */9]

Statistik [Ej vikt./ Vikt.] [Valid: 245 /-] [Ej valid: 8 /-]

V23: F.5D Viktigaste orsaken till kandidering

Frågetext Vilket av alternativen tycker du är viktigast?

Värde	Etikett	Fall	Procentandel
1	De tror att styrelseuppdraget skall innebära trevligare arbe	1	2.2%
2	De drivs främst av idealism och vill i facket arbeta för en	40	88.9%

Fil : Fackföreningsundersökningen 1974 - Sektionsstyrelseledamöter

V23: F.5D Viktigaste orsaken till kandidering

Värde	Etikett	Fall	Procentandel
3	Pliktkänsla	1	2.2%
4	Påtryckningar	1	2.2%
5	Av intresse	1	2.2%
7	Politiska skäl	1	2.2%
0	Frågan ej tillämplig	197	
9	Ej svar	11	

Varning: Dessa siffror visar att antalet fall finns i datafilen. De kan inte tolkas som sammanfattande statistik.

Information	[Typ: diskret] [Format: numeric] [Spann: 1- 8] [Missing: */0]
Statistik [Ej vikt./ Vikt.]	[Valid: 45 /-] [Ej valid: 208 /-]

V24: F.6 Fler kandidater än platser

Frågetext	Var det flera kandidater än lediga platser i sektionsstyrelsen när du valdes in?		
Värde	Etikett	Fall	Procentandel
1	Ja	81	33.5%
5	Nej	161	66.5%
9	Ej svar	11	

Varning: Dessa siffror visar att antalet fall finns i datafilen. De kan inte tolkas som sammanfattande statistik.

Information	[Typ: diskret] [Format: numeric] [Spann: 1- 5] [Missing: */9]
Statistik [Ej vikt./ Vikt.]	[Valid: 242 /-] [Ej valid: 11 /-]

V25: F.6A Vad skilde kandidaterna åt: Politiska åsikter

Frågetext	Vad skilde de olika kandidaterna åt? - Politiska åsikter		
Värde	Etikett	Fall	Procentandel
1	Har markerat ja	12	5.1%
5	Har ej markerat ja	223	94.9%
9	Ej svar	18	

Varning: Dessa siffror visar att antalet fall finns i datafilen. De kan inte tolkas som sammanfattande statistik.

Information	[Typ: diskret] [Format: numeric] [Spann: 1- 5] [Missing: */9]
Statistik [Ej vikt./ Vikt.]	[Valid: 235 /-] [Ej valid: 18 /-]

V26: F.6B Vad skilde kandidaterna åt: Personliga egenskaper

Frågetext	Vad skilde de olika kandidaterna åt? - Enbart personliga egenskaper		
Värde	Etikett	Fall	Procentandel
1	Har markerat ja	53	22.6%
5	Har ej markerat ja	182	77.4%
9	Ej svar	18	

Varning: Dessa siffror visar att antalet fall finns i datafilen. De kan inte tolkas som sammanfattande statistik.

Information	[Typ: diskret] [Format: numeric] [Spann: 1- 5] [Missing: */9]
Statistik [Ej vikt./ Vikt.]	[Valid: 235 /-] [Ej valid: 18 /-]

Fil : Fackföreningsundersökningen 1974 - Sektionsstyrelseledamöter

V27: F.6C Vad skilde kandidaterna åt: Andra skäl

Frågetext		Vad skilde de olika kandidaterna åt? - Andra skäl	
Värde	Etikett	Fall	Procentandel
1	Yrkestillhörighet	2	0.9%
2	Geografiska förhållanden	1	0.4%
3	Speciell kategori	2	0.9%
4	Facklig utbildning, erfarenhet och intresse	1	0.4%
5	Vilja att åtaga sig uppdrag	5	2.1%
6	Nomineringen	1	0.4%
7	Har ej angett något annat skäl	223	94.9%
9	Ej svar	18	

Varning: Dessa siffror visar att antalet fall finns i datafilen. De kan inte tolkas som sammanfattande statistik.

Information	[Typ: diskret] [Format: numeric] [Spann: 1- 7] [Missing: */9]
Statistik [Ej vikt./ Vikt.]	[Valid: 235 /-] [Ej valid: 18 /-]

V28: F.7A Vald år till avdelningsstyrelsen

Frågetext		När valdes du in i sektionsstyrelsen för första gången?	
Värde	Etikett	Fall	Procentandel
1	1974	10	6.6%
2	1973	21	13.9%
3	1973	17	11.3%
4	1971	12	7.9%
5	1970	19	12.6%
6	1965-1969	40	26.5%
7	1960-1964	15	9.9%
8	1956-1959	3	2.0%
9	-1955	14	9.3%
99	Ej svar	102	

Varning: Dessa siffror visar att antalet fall finns i datafilen. De kan inte tolkas som sammanfattande statistik.

Information	[Typ: diskret] [Format: numeric] [Spann: 1- 9] [Missing: */99]
Statistik [Ej vikt./ Vikt.]	[Valid: 151 /-] [Ej valid: 102 /-]

V29: F.7B Hur skedde kandideringen

Frågetext		Hur gick det till när du kandiderade den gången?	
Värde	Etikett	Fall	Procentandel
1	Jag tillfrågades av ombudsmannen/någon som redan satt i styr	105	43.6%
2	Mitt namn framfördes av arbetskamrater utanför styrelsen	131	54.4%
3	Kombination av 1 och 2	5	2.1%
9	Ej svar	12	

Varning: Dessa siffror visar att antalet fall finns i datafilen. De kan inte tolkas som sammanfattande statistik.

Information	[Typ: diskret] [Format: numeric] [Spann: 1- 4] [Missing: */9]
Statistik [Ej vikt./ Vikt.]	[Valid: 241 /-] [Ej valid: 12 /-]

Fil : Fackföreningsundersökningen 1974 - Sektionsstyrelseledamöter

V30: F.8AA Känner medlemmar till utseendet, absoluta tal

Frågetext	Hur många medlemmar i din sektion anser du att du känner till utseendet? - Absoluta tal		
Värde	Etikett	Fall	Procentandel
2	-10 medlemmar	1	0.4%
3	11-25 medlemmar	1	0.4%
5	51-200 medlemmar	1	0.4%
9	Har svarat med procentuella tal	228	98.7%
99	Ej svar	22	
<i>Varning: Dessa siffror visar att antalet fall finns i datafilen. De kan inte tolkas som sammanfattande statistik.</i>			
Information	[Typ: diskret] [Format: numeric] [Spann: 1- 9] [Missing: */99]		
Statistik [Ej vikt./ Vikt.]	[Valid: 231 /-] [Ej valid: 22 /-]		

V31: F.8AB Känner medlemmar till utseendet, procentuella tal

Frågetext	Hur många medlemmar i din sektion anser du att du känner till utseendet? - Procentuella tal		
Värde	Etikett	Fall	Procentandel
1	- 10%	19	8.2%
2	11 - 20%	13	5.6%
3	21 - 30%	15	6.5%
4	31 - 40%	17	7.4%
5	41 - 50%	13	5.6%
6	51 - 70%	27	11.7%
7	71 - 90%	25	10.8%
8	91 - 100%, alla, de flesta	99	42.9%
9	Up har svarat med absoluta tal	3	1.3%
99	Ej svar	22	
<i>Varning: Dessa siffror visar att antalet fall finns i datafilen. De kan inte tolkas som sammanfattande statistik.</i>			
Information	[Typ: diskret] [Format: numeric] [Spann: 1- 9] [Missing: */99]		
Statistik [Ej vikt./ Vikt.]	[Valid: 231 /-] [Ej valid: 22 /-]		

V32: F.8BA Känner medlemmar till namnet, absoluta tal

Frågetext	Hur många medlemmar i din sektion anser du att du känner till namnet? - Absoluta tal		
Värde	Etikett	Fall	Procentandel
2	-10 medlemmar	1	0.5%
3	11-25 medlemmar	2	0.9%
5	51-200 medlemmar	1	0.5%
9	Har svarat med procentuella tal	209	98.1%
99	Ej svar	40	
<i>Varning: Dessa siffror visar att antalet fall finns i datafilen. De kan inte tolkas som sammanfattande statistik.</i>			
Information	[Typ: diskret] [Format: numeric] [Spann: 1- 9] [Missing: */99]		
Statistik [Ej vikt./ Vikt.]	[Valid: 213 /-] [Ej valid: 40 /-]		

Fil : Fackföreningsundersökningen 1974 - Sektionsstyrelseledamöter

V33: F.8BB Känner medlemmar till namnet, procentuella tal

Frågetext	Hur många medlemmar i din sektion anser du att du känner till namnet? - Procentuella tal		
Värde	Etikett	Fall	Procentandel
1	- 10%	35	16.4%
2	11 - 20%	17	8.0%
3	21 - 30%	21	9.9%
4	31 - 40%	14	6.6%
5	41 - 50%	15	7.0%
6	51 - 70%	15	7.0%
7	71 - 90%	18	8.5%
8	91 - 100%, alla, de flesta	74	34.7%
9	Up har svarat med absoluta tal	4	1.9%
99	Ej svar	40	
<i>Varning: Dessa siffror visar att antalet fall finns i datafilen. De kan inte tolkas som sammanfattande statistik.</i>			
Information	[Typ: diskret] [Format: numeric] [Spann: 1- 9] [Missing: */99]		
Statistik [Ej vikt./ Vikt.]	[Valid: 213 /-] [Ej valid: 40 /-]		

V34: F.9 Åsikt om senaste avtalstexten

Frågetext	Vad anser du om den senaste avtalstexten?		
Värde	Etikett	Fall	Procentandel
1	Den var i stort sett lättbegriplig	81	32.7%
2	Den var svår att förstå på några ställen	124	50.0%
3	Den var svår att förstå på ganska många ställen	29	11.7%
4	Den var i sin helhet alldeles för svårbegriplig	13	5.2%
8	Avtalet ej klart	1	0.4%
9	Ej svar	5	
<i>Varning: Dessa siffror visar att antalet fall finns i datafilen. De kan inte tolkas som sammanfattande statistik.</i>			
Information	[Typ: diskret] [Format: numeric] [Spann: 1- 8] [Missing: */9]		
Statistik [Ej vikt./ Vikt.]	[Valid: 248 /-] [Ej valid: 5 /-]		

V35: F.10 Beredd att avstå från lönehöjning för att gynna låginkomsttagare

Frågetext	Är du beredd att avstå från en lönehöjning, om detta skulle kunna gynna låginkomsttagare som tillhör andra förbund?		
Värde	Etikett	Fall	Procentandel
1	Ja	137	56.1%
5	Nej	95	38.9%
8	Ej svar med motivering att up själv är lågavlönad; nej, men	12	4.9%
9	Ej svar	9	
<i>Varning: Dessa siffror visar att antalet fall finns i datafilen. De kan inte tolkas som sammanfattande statistik.</i>			
Information	[Typ: diskret] [Format: numeric] [Spann: 1- 8] [Missing: */9]		
Statistik [Ej vikt./ Vikt.]	[Valid: 244 /-] [Ej valid: 9 /-]		

Fil : Fackföreningsundersökningen 1974 - Sektionsstyrelseledamöter

V36: F.11A Viktiga frågor för sektionen/avdelningen: Fråga 1

Frågetext		Vilka frågor tycker du är viktigast att sektionen/avdelningen ägnar sig åt? - Fråga 1	
Värde	Etikett	Fall	Procentandel
1	Allmänna arbetsplatsfrågor	10	4.5%
2	Fackliga frågor	21	9.4%
3	Lokala fackliga frågor	7	3.1%
4	Arbetsmiljö	37	16.5%
6	Arbetarskydd	18	8.0%
7	Lönefrågor	53	23.7%
8	Löneutjämning	7	3.1%
9	Fasta löneformer	4	1.8%
10	Ackordsprislistan	4	1.8%
11	Övrigt som rör lönerna	1	0.4%
12	Information	8	3.6%
13	Anställningstrygghet	8	3.6%
14	Trivsselfrågor	5	2.2%
15	Den enskilde och företaget	2	0.9%
17	Arbetstid	2	0.9%
18	Utbildning	1	0.4%
19	Aktivera medlemmarna till facklig verksamhet	14	6.2%
22	Företagsdemokrati	3	1.3%
23	Pensionsfrågan	1	0.4%
24	Den enskilde och facket	6	2.7%
25	Facklig utbildning	3	1.3%
27	Politiska frågor (ospecificerade)	1	0.4%
28	Politiska frågor (specificerade)	3	1.3%
29	Bort med politiken ur facket	1	0.4%
30	Kontrollera att avtalen följs	3	1.3%
34	Medlemsinflytande	1	0.4%
99	Ej svar	29	

Varning: Dessa siffror visar att antalet fall finns i datafilen. De kan inte tolkas som sammanfattande statistik.

Information	[Typ: diskret] [Format: numeric] [Spann: 1- 34] [Missing: */99]
Statistik [Ej vikt/ Vikt.]	[Valid: 224 /-] [Ej valid: 29 /-]

V37: F.11B Viktiga frågor för sektionen/avdelningen: Fråga 2

Frågetext		Vilka frågor tycker du är viktigast att sektionen/avdelningen ägnar sig åt? - Fråga 2	
Värde	Etikett	Fall	Procentandel
1	Allmänna arbetsplatsfrågor	3	2.1%
2	Fackliga frågor	3	2.1%
3	Lokala fackliga frågor	2	1.4%
4	Arbetsmiljö	30	20.8%
5	Speciella arbetsmiljöfrågor	1	0.7%
6	Arbetarskydd	24	16.7%
7	Lönefrågor	18	12.5%

Fil : Fackföreningsundersökningen 1974 - Sektionsstyrelseledamöter

V37: F.11B Viktiga frågor för sektionen/avdelningen: Fråga 2

Värde	Etikett	Fall	Procentandel
8	Löneutjämning	2	1.4%
10	Ackordsprislistan	1	0.7%
11	Övrigt som rör lönerna	1	0.7%
12	Information	1	0.7%
13	Anställningstrygghet	10	6.9%
14	Trivsselfrågor	4	2.8%
15	Den enskilde och företaget	3	2.1%
16	Semester, ledighet	1	0.7%
17	Arbetstid	2	1.4%
18	Utbildning	1	0.7%
19	Aktivera medlemmarna till facklig verksamhet	7	4.9%
22	Företagsdemokrati	6	4.2%
23	Pensionsfrågan	2	1.4%
24	Den enskilde och facket	3	2.1%
25	Facklig utbildning	11	7.6%
27	Politiska frågor (ospecificerade)	1	0.7%
28	Politiska frågor (specificerade)	1	0.7%
29	Bort med politiken ur facket	1	0.7%
30	Kontrollera att avtalen följs	4	2.8%
34	Medlemsinflytande	1	0.7%
0	Frågan ej tillämplig	109	

Varning: Dessa siffror visar att antalet fall finns i datafilen. De kan inte tolkas som sammanfattande statistik.

Information [Typ: diskret] [Format: numeric] [Spann: 1- 34] [Missing: */0]

Statistik [Ej vikt./ Vikt.] [Valid: 144 /-] [Ej valid: 109 /-]

V38: F.11C Viktiga frågor för sektionen/avdelningen: Fråga 3

Frågetext Vilka frågor tycker du är viktigast att sektionen/avdelningen ägnar sig åt? - Fråga 3

Värde	Etikett	Fall	Procentandel
1	Allmänna arbetsplatsfrågor	1	1.5%
2	Fackliga frågor	2	3.0%
3	Lokala fackliga frågor	1	1.5%
4	Arbetsmiljö	7	10.4%
6	Arbetarskydd	5	7.5%
7	Lönefrågor	3	4.5%
8	Löneutjämning	3	4.5%
10	Ackordsprislistan	3	4.5%
11	Övrigt som rör lönerna	1	1.5%
12	Information	1	1.5%
13	Anställningstrygghet	1	1.5%
15	Den enskilde och företaget	2	3.0%
16	Semester, ledighet	3	4.5%
17	Arbetstid	5	7.5%

Fil : Fackföreningsundersökningen 1974 - Sektionsstyrelseledamöter

V38: F.11C Viktiga frågor för sektionen/avdelningen: Fråga 3

Värde	Etikett	Fall	Procentandel
18	Utbildning	3	4.5%
19	Aktivera medlemmarna till facklig verksamhet	2	3.0%
22	Företagsdemokrati	4	6.0%
23	Pensionsfrågan	3	4.5%
24	Den enskilde och facket	4	6.0%
25	Facklig utbildning	3	4.5%
27	Politiska frågor (ospecificerade)	4	6.0%
28	Politiska frågor (specificerade)	1	1.5%
29	Bort med politiken ur facket	1	1.5%
30	Kontrollera att avtalen följs	3	4.5%
34	Medlemsinflytande	1	1.5%
0	Frågan ej tillämplig	186	

Varning: Dessa siffror visar att antalet fall finns i datafilen. De kan inte tolkas som sammanfattande statistik.

Information	[Typ: diskret] [Format: numeric] [Spann: 1- 34] [Missing: */0]
Statistik [Ej vikt./ Vikt.]	[Valid: 67 /-] [Ej valid: 186 /-]

V39: F.11D Viktiga frågor för sektionen/avdelningen: Fråga 4

Frågetext	Vilka frågor tycker du är viktigast att sektionen/avdelningen ägnar sig åt? - Fråga 4		
Värde	Etikett	Fall	Procentandel
4	Arbetsmiljö	2	12.5%
6	Arbetarskydd	1	6.2%
7	Lönefrågor	2	12.5%
14	Trivsselfrågor	2	12.5%
22	Företagsdemokrati	1	6.2%
24	Den enskilde och facket	1	6.2%
25	Facklig utbildning	3	18.8%
27	Politiska frågor (ospecificerade)	1	6.2%
28	Politiska frågor (specificerade)	1	6.2%
30	Kontrollera att avtalen följs	1	6.2%
32	Radikalare politik	1	6.2%
0	Frågan ej tillämplig	237	

Varning: Dessa siffror visar att antalet fall finns i datafilen. De kan inte tolkas som sammanfattande statistik.

Information	[Typ: diskret] [Format: numeric] [Spann: 4- 32] [Missing: */0]
Statistik [Ej vikt./ Vikt.]	[Valid: 16 /-] [Ej valid: 237 /-]

V40: F.11E Viktiga frågor för sektionen/avdelningen: Fråga 5

Frågetext	Vilka frågor tycker du är viktigast att sektionen/avdelningen ägnar sig åt? - Fråga 5		
Värde	Etikett	Fall	Procentandel
15	Den enskilde och företaget	1	33.3%
16	Semester, ledighet	1	33.3%
19	Aktivera medlemmarna till facklig verksamhet	1	33.3%

Fil : Fackföreningsundersökningen 1974 - Sektionsstyrelseledamöter

V40: F.11E Viktiga frågor för sektionen/avdelningen: Fråga 5

Värde	Etikett	Fall	Procentandel
0	Frågan ej tillämplig	250	

Varning: Dessa siffror visar att antalet fall finns i datafilen. De kan inte tolkas som sammanfattande statistik.

Information	[Typ: diskret] [Format: numeric] [Spann: 15- 19] [Missing: */0]
Statistik [Ej vikt./ Vikt.]	[Valid: 3 /-] [Ej valid: 250 /-]

V41: F.12 Facket försummar vissa frågor

Frågetext	Finns det några frågor som du tycker att sektionen/avdelningen inte ägnar sig tillräckligt åt?		
------------------	--	--	--

Värde	Etikett	Fall	Procentandel
1	Ja	113	46.9%
5	Nej	128	53.1%
9	Ej svar	12	

Varning: Dessa siffror visar att antalet fall finns i datafilen. De kan inte tolkas som sammanfattande statistik.

Information	[Typ: diskret] [Format: numeric] [Spann: 1- 5] [Missing: */9]
Statistik [Ej vikt./ Vikt.]	[Valid: 241 /-] [Ej valid: 12 /-]

V42: F.12AA Vilka frågor försummas: Fråga 1

Frågetext	Om ja, vilka? - Fråga 1		
------------------	-------------------------	--	--

Värde	Etikett	Fall	Procentandel
1	Allmänna arbetsplatsfrågor	2	2.1%
2	Fackliga frågor	4	4.3%
3	Lokala fackliga frågor	1	1.1%
4	Arbetsmiljö	11	11.7%
5	Speciella arbetsmiljöfrågor	1	1.1%
6	Arbetarskydd	5	5.3%
7	Lönefrågor	14	14.9%
8	Löneutjämning	4	4.3%
9	Fasta löneformer	4	4.3%
10	Ackordsprislstan	4	4.3%
11	Övrigt som rör lönerna	8	8.5%
12	Information	2	2.1%
13	Anställningstrygghet	2	2.1%
15	Den enskilde och företaget	2	2.1%
16	Semester, ledighet	2	2.1%
17	Arbetsid	3	3.2%
18	Utbildning	1	1.1%
19	Aktivera medlemmarna till facklig verksamhet	6	6.4%
21	Missnöje i största allmänhet	5	5.3%
23	Pensionsfrågan	1	1.1%
24	Den enskilde och facket	6	6.4%
28	Politiska frågor (specificerade)	2	2.1%
29	Bort med politiken ur facket	1	1.1%

Fil : Fackföreningsundersökningen 1974 - Sektionsstyrelseledamöter

V42: F.12AA Vilka frågor försummas: Fråga 1

Värde	Etikett	Fall	Procentandel
31	Hälsovård	2	2.1%
34	Medlemsinflytande	1	1.1%
0	Frågan ej tillämplig	128	
99	Ej svar	31	

Varning: Dessa siffror visar att antalet fall finns i datafilen. De kan inte tolkas som sammanfattande statistik.

Information	[Typ: diskret] [Format: numeric] [Spann: 1- 34] [Missing: */0]
Statistik [Ej vikt./ Vikt.]	[Valid: 94 /-] [Ej valid: 159 /-]

V43: F.12AB Vilka frågor försummas: Fråga 2

Frågetext	Om ja, vilka? - Fråga 2
------------------	-------------------------

Värde	Etikett	Fall	Procentandel
1	Allmänna arbetsplatsfrågor	1	7.1%
2	Fackliga frågor	1	7.1%
4	Arbetsmiljö	2	14.3%
6	Arbetarskydd	1	7.1%
7	Lönefrågor	1	7.1%
12	Information	2	14.3%
17	Arbetstid	2	14.3%
21	Missnöje i största allmänhet	1	7.1%
22	Företagsdemokrati	1	7.1%
23	Pensionsfrågan	1	7.1%
30	Kontrollera att avtalen följs	1	7.1%
0	Frågan ej tillämplig	239	

Varning: Dessa siffror visar att antalet fall finns i datafilen. De kan inte tolkas som sammanfattande statistik.

Information	[Typ: diskret] [Format: numeric] [Spann: 1- 30] [Missing: */0]
Statistik [Ej vikt./ Vikt.]	[Valid: 14 /-] [Ej valid: 239 /-]

V44: F.12AC Vilka frågor försummas: Fråga 3

Frågetext	Om ja, vilka? - Fråga 3
------------------	-------------------------

Värde	Etikett	Fall	Procentandel
4	Arbetsmiljö	1	16.7%
7	Lönefrågor	1	16.7%
11	Övrigt som rör lönerna	1	16.7%
18	Utbildning	1	16.7%
28	Politiska frågor (specificerade)	1	16.7%
31	Hälsovård	1	16.7%
0	Frågan ej tillämplig	247	

Varning: Dessa siffror visar att antalet fall finns i datafilen. De kan inte tolkas som sammanfattande statistik.

Information	[Typ: diskret] [Format: numeric] [Spann: 4- 31] [Missing: */0]
Statistik [Ej vikt./ Vikt.]	[Valid: 6 /-] [Ej valid: 247 /-]

Fil : Fackföreningsundersökningen 1974 - Sektionsstyrelseledamöter

V45: F.12BA Varför ej lösning: Orsak 1

Frågetext		Vad är det enligt din uppfattning som hindrar sektionen från att få en lösning på de här frågorna? - Orsak 1	
Värde	Etikett	Fall	Procentandel
1	Arbetsgivaren	26	24.8%
3	Passivitet från förbundet	6	5.7%
4	Passivitet från avdelning/sektion	4	3.8%
6	Passivitet från medlemmar	16	15.2%
7	Motsättningar mellan olika medlemsgrupper	3	2.9%
9	För liten sektion (resp. avdelning, förbund)	4	3.8%
10	För stor sektion (resp. avdelning, förbund)	2	1.9%
11	Otillräckliga resurser	12	11.4%
12	Central styrning	12	11.4%
13	Samordning	2	1.9%
14	Hänvisning till annan facklig instans samt gällande avtal oc	8	7.6%
15	Dålig kommunikation	3	2.9%
16	Frågan är ny, under utredning	3	2.9%
17	Fråga utanför fackföreningsrörelsens kompetensområde	4	3.8%
0	Frågan ej tillämplig	128	
99	Ej svar	20	

Varning: Dessa siffror visar att antalet fall finns i datafilen. De kan inte tolkas som sammanfattande statistik.

Information	[Typ: diskret] [Format: numeric] [Spann: 1- 17] [Missing: */0]
Statistik [Ej vikt./ Vikt.]	[Valid: 105 /-] [Ej valid: 148 /-]

V46: F.12BB Varför ej lösning: Orsak 2

Frågetext		Vad är det enligt din uppfattning som hindrar sektionen från att få en lösning på de här frågorna? - Orsak 2	
Värde	Etikett	Fall	Procentandel
1	Arbetsgivaren	2	8.0%
2	Passivitet från LO	1	4.0%
3	Passivitet från förbundet	4	16.0%
5	Passivitet från ombudsmän	1	4.0%
6	Passivitet från medlemmar	2	8.0%
7	Motsättningar mellan olika medlemsgrupper	1	4.0%
9	För liten sektion (resp. avdelning, förbund)	1	4.0%
10	För stor sektion (resp. avdelning, förbund)	1	4.0%
11	Otillräckliga resurser	3	12.0%
12	Central styrning	2	8.0%
13	Samordning	2	8.0%
14	Hänvisning till annan facklig instans samt gällande avtal oc	1	4.0%
17	Fråga utanför fackföreningsrörelsens kompetensområde	4	16.0%
0	Frågan ej tillämplig	228	

Varning: Dessa siffror visar att antalet fall finns i datafilen. De kan inte tolkas som sammanfattande statistik.

Information	[Typ: diskret] [Format: numeric] [Spann: 1- 17] [Missing: */0]
Statistik [Ej vikt./ Vikt.]	[Valid: 25 /-] [Ej valid: 228 /-]

Fil : Fackföreningsundersökningen 1974 - Sektionsstyrelseledamöter

V47: F.12BC Varför ej lösning: Orsak 3

Frågetext	Vad är det enligt din uppfattning som hindrar sektionen från att få en lösning på de här frågorna? - Orsak 3		
Värde	Etikett	Fall	Procentandel
7	Motsättningar mellan olika medlemsgrupper	1	50.0%
17	Fråga utanför fackföreningsrörelsens kompetensområde	1	50.0%
0	Frågan ej tillämplig	251	
<i>Varning: Dessa siffror visar att antalet fall finns i datafilen. De kan inte tolkas som sammanfattande statistik.</i>			
Information	[Typ: diskret] [Format: numeric] [Spann: 7- 17] [Missing: */0]		
Statistik [Ej vikt./ Vikt.]	[Valid: 2 /-] [Ej valid: 251 /-]		

V48: F.13A Facket bör verka för ökad: Arbetarrepresentation

Frågetext	Vad anser du att fackföreningsrörelsen bör verka för? - Ökad arbetsrepresentation i företagens styrelser		
Värde	Etikett	Fall	Procentandel
1	Ja	177	70.5%
5	Ej markerat ja	74	29.5%
9	Ej svar	2	
<i>Varning: Dessa siffror visar att antalet fall finns i datafilen. De kan inte tolkas som sammanfattande statistik.</i>			
Information	[Typ: diskret] [Format: numeric] [Spann: 1- 5] [Missing: */9]		
Statistik [Ej vikt./ Vikt.]	[Valid: 251 /-] [Ej valid: 2 /-]		

V49: F.13B Facket bör verka för: Pris- och lönestopp

Frågetext	Vad anser du att fackföreningsrörelsen bör verka för? - Pris- och lönestopp		
Värde	Etikett	Fall	Procentandel
1	Ja	119	47.4%
5	Ej markerat ja	132	52.6%
9	Ej svar	2	
<i>Varning: Dessa siffror visar att antalet fall finns i datafilen. De kan inte tolkas som sammanfattande statistik.</i>			
Information	[Typ: diskret] [Format: numeric] [Spann: 1- 5] [Missing: */9]		
Statistik [Ej vikt./ Vikt.]	[Valid: 251 /-] [Ej valid: 2 /-]		

V50: F.13C Facket bör verka för: Lika lön för lika arbete



Frågetext	Vad anser du att fackföreningsrörelsen bör verka för? - Lika lön för lika arbete oavsett företagens bärkraft		
Värde	Etikett	Fall	Procentandel
1	Ja	195	77.7%
5	Ej markerat ja	56	22.3%
9	Ej svar	2	
<i>Varning: Dessa siffror visar att antalet fall finns i datafilen. De kan inte tolkas som sammanfattande statistik.</i>			
Information	[Typ: diskret] [Format: numeric] [Spann: 1- 5] [Missing: */9]		
Statistik [Ej vikt./ Vikt.]	[Valid: 251 /-] [Ej valid: 2 /-]		

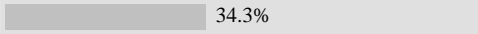

# V51: F.13D Facket bör verka för: Förstatligande			
Frågetext		Vad anser du att fackföreningsrörelsen bör verka för? - Förstatligande av banker och andra större företag	
Värde	Etikett	Fall	Procentandel
1	Ja	116	46.2%
5	Ej markerat ja	135	53.8%
9	Ej svar	2	
<i>Varning: Dessa siffror visar att antalet fall finns i datafilen. De kan inte tolkas som sammanfattande statistik.</i>			
Information		[Typ: diskret] [Format: numeric] [Spann: 1- 5] [Missing: */9]	
Statistik [Ej vikt./ Vikt.]		[Valid: 251 /-] [Ej valid: 2 /-]	



# V52: F.13E Facket bör verka för: Folkets övertagande av produktionsmedlen			
Frågetext		Vad anser du att fackföreningsrörelsen bör verka för? - Folkets övertagande av produktionsmedlen	
Värde	Etikett	Fall	Procentandel
1	Ja	83	33.1%
5	Ej markerat ja	168	66.9%
9	Ej svar	2	
<i>Varning: Dessa siffror visar att antalet fall finns i datafilen. De kan inte tolkas som sammanfattande statistik.</i>			
Information		[Typ: diskret] [Format: numeric] [Spann: 1- 5] [Missing: */9]	
Statistik [Ej vikt./ Vikt.]		[Valid: 251 /-] [Ej valid: 2 /-]	



# V53: F.13F Facket bör verka för: Ökad lönsamhet			
Frågetext		Vad anser du att fackföreningsrörelsen bör verka för? - Ökad lönsamhet för företagen	
Värde	Etikett	Fall	Procentandel
1	Ja	32	12.7%
5	Ej markerat ja	219	87.3%
9	Ej svar	2	
<i>Varning: Dessa siffror visar att antalet fall finns i datafilen. De kan inte tolkas som sammanfattande statistik.</i>			
Information		[Typ: diskret] [Format: numeric] [Spann: 1- 5] [Missing: */9]	
Statistik [Ej vikt./ Vikt.]		[Valid: 251 /-] [Ej valid: 2 /-]	

# V54: F.13G Viktigast att facket verkar för			
Frågetext		Vilken av de ovan nämnda frågorna tycker du är viktigast?	
Värde	Etikett	Fall	Procentandel
1	Ökad representation i företagets styrelser	53	26.5%
2	Pris- och lönestopp	34	17.0%
3	Lika lön för lika arbete oavsett företagets bärkraft	62	31.0%
4	Förstatligande av banker och större företag	25	12.5%
5	Folkets övertagande av produktionsmedlen	26	13.0%
0	Frågan ej tillämplig	53	
<i>Varning: Dessa siffror visar att antalet fall finns i datafilen. De kan inte tolkas som sammanfattande statistik.</i>			
Information		[Typ: diskret] [Format: numeric] [Spann: 1- 6] [Missing: */0]	
Statistik [Ej vikt./ Vikt.]		[Valid: 200 /-] [Ej valid: 53 /-]	

# V55: F.14 Bedömning av påstående: Ibland viktigt att ledningen står emot reaktionära strömningar			
Frågetext	Det är inte alltid nödvändigt att styrelsen exakt företräder medlemmarnas åsikter. I många fall kan det vara viktigare att ledningen står emot reaktionära strömningar som kan finnas bland arbetarna.		
Värde	Etikett	Fall	Procentandel
1	Instämmer i stort sett	178	 73.0%
5	Instämmer i stort sett inte	66	 27.0%
9	Ej svar	9	
<i>Varning: Dessa siffror visar att antalet fall finns i datafilen. De kan inte tolkas som sammanfattande statistik.</i>			
Information	[Typ: diskret] [Format: numeric] [Spann: 1- 5] [Missing: */9]		
Statistik [Ej vikt./ Vikt.]	[Valid: 244 /-] [Ej valid: 9 /-]		

# V56: F.15 Bedömning av påstående: Medlemsaktivitet bör ej kringskära ledningens arbetsmöjligheter			
Frågetext	De flesta sektionsstyrelseledamöter skulle inte vilja medverka till en ökning av medlemsaktiviteten, om detta kringskära de förtroendevaldas och ombudsmännens arbetsmöjligheter.		
Värde	Etikett	Fall	Procentandel
1	Instämmer i stort sett	83	 34.3%
5	Instämmer i stort sett inte	159	 65.7%
9	Ej svar	11	
<i>Varning: Dessa siffror visar att antalet fall finns i datafilen. De kan inte tolkas som sammanfattande statistik.</i>			
Information	[Typ: diskret] [Format: numeric] [Spann: 1- 5] [Missing: */9]		
Statistik [Ej vikt./ Vikt.]	[Valid: 242 /-] [Ej valid: 11 /-]		

# V57: F.16 Bedömning av påstående: Låg medlemsaktivitet är ett problem			
Frågetext	Den låga fackliga medlemsaktiviteten bland medlemmarna är ett av fackföreningsrörelsens allvarligaste problem för närvarande.		
Värde	Etikett	Fall	Procentandel
1	Instämmer i stort sett	230	 93.1%
5	Instämmer i stort sett inte	17	 6.9%
9	Ej svar	6	
<i>Varning: Dessa siffror visar att antalet fall finns i datafilen. De kan inte tolkas som sammanfattande statistik.</i>			
Information	[Typ: diskret] [Format: numeric] [Spann: 1- 5] [Missing: */9]		
Statistik [Ej vikt./ Vikt.]	[Valid: 247 /-] [Ej valid: 6 /-]		

# V58: F.17 Bedömning av påstående: Pampvälde i styrelse och ledning			
Frågetext	Förbundsstyrelsen och toppfunktionärerna inom LO kan med rätta kritiserars för pampvälde.		
Värde	Etikett	Fall	Procentandel
1	Instämmer i stort sett	115	 46.7%
5	Instämmer i stort sett inte	131	 53.3%
9	Ej svar	7	
<i>Varning: Dessa siffror visar att antalet fall finns i datafilen. De kan inte tolkas som sammanfattande statistik.</i>			
Information	[Typ: diskret] [Format: numeric] [Spann: 1- 5] [Missing: */9]		
Statistik [Ej vikt./ Vikt.]	[Valid: 246 /-] [Ej valid: 7 /-]		

V59: F.18 Bedömning av påstående: Kollektivanslutningen är en felaktig form för politiskt medlemskap**Frågetext** Kollektivanslutningen till det socialdemokratiska partiet är en felaktig form för medlemskap i ett politiskt parti

Värde	Etikett	Fall	Procentandel
1	Instämmer i stort sett	130	52.8%
5	Instämmer i stort sett inte	116	47.2%
9	Ej svar	7	

*Varning: Dessa siffror visar att antalet fall finns i datafilen. De kan inte tolkas som sammanfattande statistik.***Information** [Typ: diskret] [Format: numeric] [Spann: 1- 5] [Missing: */9]**Statistik [Ej vikt./ Vikt.]** [Valid: 246 /-] [Ej valid: 7 /-]**# V60: F.19 Bedömning av påstående: Välbetalda grupper inom LO bör stödja låginkomsttagarna****Frågetext** De mera välbetalda grupperna inom LO bör stödja låginkomsttagarna, även om det innebär att deras egna krav får stå tillbaka.

Värde	Etikett	Fall	Procentandel
1	Instämmer i stort sett	216	87.8%
5	Instämmer i stort sett inte	30	12.2%
9	Ej svar	7	

*Varning: Dessa siffror visar att antalet fall finns i datafilen. De kan inte tolkas som sammanfattande statistik.***Information** [Typ: diskret] [Format: numeric] [Spann: 1- 5] [Missing: */9]**Statistik [Ej vikt./ Vikt.]** [Valid: 246 /-] [Ej valid: 7 /-]**# V61: F.20 Bedömning av påstående: Fel av LO med höga lönekrav som slår ut företag****Frågetext** Det är fel av LO att ställa sådana lönekrav att de minst effektiva företagen slås ut

Värde	Etikett	Fall	Procentandel
1	Instämmer i stort sett	78	31.7%
5	Instämmer i stort sett inte	168	68.3%
9	Ej svar	7	

*Varning: Dessa siffror visar att antalet fall finns i datafilen. De kan inte tolkas som sammanfattande statistik.***Information** [Typ: diskret] [Format: numeric] [Spann: 1- 5] [Missing: */9]**Statistik [Ej vikt./ Vikt.]** [Valid: 246 /-] [Ej valid: 7 /-]**# V62: F.21 Bedömning av påstående: Förbundet tog ut allt av arbetsgivarna i senaste avtalet****Frågetext** Förbundet lyckades ta ut allt som rimligen gick att få ut av arbetsgivarna i senaste avtalsrörelsen.

Värde	Etikett	Fall	Procentandel
1	Instämmer i stort sett	61	24.5%
5	Instämmer i stort sett inte	188	75.5%
9	Ej svar	4	






*Varning: Dessa siffror visar att antalet fall finns i datafilen. De kan inte tolkas som sammanfattande statistik.***Information** [Typ: diskret] [Format: numeric] [Spann: 1- 5] [Missing: */9]**Statistik [Ej vikt./ Vikt.]** [Valid: 249 /-] [Ej valid: 4 /-]**# V63: F.22 Bedömning av påstående: Sverige är ett klassamhälle****Frågetext** Sverige är fortfarande ett klassamhälle.






# V63: F.22 Bedömning av påstående: Sverige är ett klassamhälle			
Värde	Etikett	Fall	Procentandel
1	Instämmer i stort sett	218	88.6%
5	Instämmer i stort sett inte	28	11.4%
9	Ej svar	7	
<i>Varning: Dessa siffror visar att antalet fall finns i datafilen. De kan inte tolkas som sammanfattande statistik.</i>			
Information	[Typ: diskret] [Format: numeric] [Spann: 1- 5] [Missing: */9]		
Statistik [Ej vikt./ Vikt.]	[Valid: 246 /-] [Ej valid: 7 /-]		






# V64: F.23 Bedömning av påstående: För lätt att få socialbidrag			
Frågetext		Det är för lätt att få sociala bidrag	
Värde	Etikett	Fall	Procentandel
1	Instämmer i stort sett	134	54.9%
5	Instämmer i stort sett inte	110	45.1%
9	Ej svar	9	
<i>Varning: Dessa siffror visar att antalet fall finns i datafilen. De kan inte tolkas som sammanfattande statistik.</i>			
Information	[Typ: diskret] [Format: numeric] [Spann: 1- 5] [Missing: */9]		
Statistik [Ej vikt./ Vikt.]	[Valid: 244 /-] [Ej valid: 9 /-]		

# V65: F.24 Bedömning av påstående: Staten bör i första hand ge jobb till svenska arbetare			
Frågetext		I stället för den nuvarande invandrapolitiken borde staten i första hand försöka ge jobb åt svenska arbetare	
Värde	Etikett	Fall	Procentandel
1	Instämmer i stort sett	202	80.8%
5	Instämmer i stort sett inte	48	19.2%
9	Ej svar	3	
<i>Varning: Dessa siffror visar att antalet fall finns i datafilen. De kan inte tolkas som sammanfattande statistik.</i>			
Information	[Typ: diskret] [Format: numeric] [Spann: 1- 5] [Missing: */9]		
Statistik [Ej vikt./ Vikt.]	[Valid: 250 /-] [Ej valid: 3 /-]		

# V66: F.25 Medlemmarna anser: Styrelsen tar inte hänsyn till enskilda arbetares synpunkter			
Frågetext		Hur många medlemmar tror du det är som anser att sektionsstyrelsen inte tar tillräcklig hänsyn till de enskilda arbetarnas synpunkter?	
Värde	Etikett	Fall	Procentandel
1	Alla	9	3.7%
2	Ungefär 3/4	28	11.5%
3	Ungefär hälften	29	11.9%
4	Ungefär 1/4	82	33.7%
5	I stort sett inga	95	39.1%
9	Ej svar	10	
<i>Varning: Dessa siffror visar att antalet fall finns i datafilen. De kan inte tolkas som sammanfattande statistik.</i>			
Information	[Typ: diskret] [Format: numeric] [Spann: 1- 5] [Missing: */9]		
Statistik [Ej vikt./ Vikt.]	[Valid: 243 /-] [Ej valid: 10 /-]		

# V67: F.26 Medlemmarna anser: Mer välbärgade grupper bör stöjda låginkomsttagare			
Frågetext	Hur många medlemmar tror du det är som anser att de mer välbetalda grupperna inom LO bör stöjda låginkomsttagarna, även om det innebär att deras egna krav får stå tillbaka?		
Värde	Etikett	Fall	Procentandel
1	Alla	46	 18.8%
2	Ungefär 3/4	45	 18.4%
3	Ungefär hälften	74	 30.2%
4	Ungefär 1/4	46	 18.8%
5	I stort sett inga	34	 13.9%
9	Ej svar	8	
<i>Varning: Dessa siffror visar att antalet fall finns i datafilen. De kan inte tolkas som sammanfattande statistik.</i>			
Information	[Typ: diskret] [Format: numeric] [Spann: 1- 5] [Missing: */9]		
Statistik [Ej vikt./ Vikt.]	[Valid: 245 /-] [Ej valid: 8 /-]		

# V68: F.27 Medlemmarna anser: Fel med höga lönekrav som slår ut företag			
Frågetext	Hur många medlemmar tror du det är som anser att det är fel av LO att ställa sådana lönekrav att de minst effektiva företagen slås ut?		
Värde	Etikett	Fall	Procentandel
1	Alla	20	 8.5%
2	Ungefär 3/4	24	 10.2%
3	Ungefär hälften	49	 20.8%
4	Ungefär 1/4	68	 28.8%
5	I stort sett inga	75	 31.8%
9	Ej svar	17	
<i>Varning: Dessa siffror visar att antalet fall finns i datafilen. De kan inte tolkas som sammanfattande statistik.</i>			
Information	[Typ: diskret] [Format: numeric] [Spann: 1- 5] [Missing: */9]		
Statistik [Ej vikt./ Vikt.]	[Valid: 236 /-] [Ej valid: 17 /-]		

# V69: F.28 Medlemmarna anser: Förbundet tog ut allt av arbetsgivarna i senaste avtalet			
Frågetext	Hur många medlemmar tror du det är som anser att förbundet lyckades ta ut allt som rimligen gick att få ut av arbetsgivarna i senaste avtalsrörelsen?		
Värde	Etikett	Fall	Procentandel
1	Alla	6	 2.4%
2	Ungefär 3/4	42	 17.1%
3	Ungefär hälften	49	 20.0%
4	Ungefär 1/4	57	 23.3%
5	I stort sett inga	91	 37.1%
9	Ej svar	8	
<i>Varning: Dessa siffror visar att antalet fall finns i datafilen. De kan inte tolkas som sammanfattande statistik.</i>			
Information	[Typ: diskret] [Format: numeric] [Spann: 1- 5] [Missing: */9]		
Statistik [Ej vikt./ Vikt.]	[Valid: 245 /-] [Ej valid: 8 /-]		

# V70: F.29 Medlemmarna anser: Sverige är ett klassamhälle	
Frågetext	Hur många medlemmar tror du det är som anser att Sverige fortfarande är ett klassamhälle?

V70: F.29 Medlemmarna anser: Sverige är ett klassamhälle

Värde	Etikett	Fall	Procentandel
1	Alla	99	41.1%
2	Ungefär 3/4	93	38.6%
3	Ungefär hälften	27	11.2%
4	Ungefär 1/4	17	7.1%
5	I stort sett inga	5	2.1%
9	Ej svar	12	

Varning: Dessa siffror visar att antalet fall finns i datafilen. De kan inte tolkas som sammanfattande statistik.

Information	[Typ: diskret] [Format: numeric] [Spann: 1- 5] [Missing: *9]
Statistik [Ej vikt./ Vikt.]	[Valid: 241 /-] [Ej valid: 12 /-]

V71: F.30 Medlemmarna anser: Kollektivanslutningen är en felaktig form för politiskt medlemskap

Frågetext	Hur många medlemmar tror du det är som anser att kollektivanslutningen till det socialdemokratiska partiet är en felaktig form för medlemskap i ett politiskt parti?
------------------	--

Värde	Etikett	Fall	Procentandel
1	Alla	16	6.8%
2	Ungefär 3/4	45	19.2%
3	Ungefär hälften	68	29.1%
4	Ungefär 1/4	67	28.6%
5	I stort sett inga	38	16.2%
9	Ej svar	19	

Varning: Dessa siffror visar att antalet fall finns i datafilen. De kan inte tolkas som sammanfattande statistik.

Information	[Typ: diskret] [Format: numeric] [Spann: 1- 5] [Missing: *9]
Statistik [Ej vikt./ Vikt.]	[Valid: 234 /-] [Ej valid: 19 /-]

V72: F.31 Effekt av storavdelningsreformen: Bättre kontakt mellan styrelse och medlemmar

	Frågan har endast ställts till medlemmar i avdelningar som övergått till storavdelning.
Inledande fråga	F.31 Storavdelningsreformen har medfört att min nuvarande sektionsstyrelse har bättre kontakter med medlemmarna än vad den gamla avdelningsstyrelsen hade.
Frågetext	Storavdelningsreformen har medfört att min nuvarande sektionsstyrelse har bättre kontakter med medlemmarna än vad den gamla avdelningsstyrelsen hade.

Värde	Etikett	Fall	Procentandel
1	Instämmer i stort sett	18	23.7%
5	Instämmer i stort sett inte	58	76.3%
0	Frågan ej tillämplig	174	
9	Ej svar	3	

Varning: Dessa siffror visar att antalet fall finns i datafilen. De kan inte tolkas som sammanfattande statistik.

Information	[Typ: diskret] [Format: numeric] [Spann: 1- 5] [Missing: */0]
Statistik [Ej vikt./ Vikt.]	[Valid: 76 /-] [Ej valid: 177 /-]

V73: F.32 Effekt av storavdelningsreformen: Medlemmarnas inflytande har minskat

	Frågan har endast ställts till medlemmar i avdelningar som övergått till storavdelning.
Frågetext	Medlemmarnas inflytande har minskat genom övergången till storavdelning/och representantskap

# V73: F.32 Effekt av storavdelningsreformen: Medlemmarnas infytande har minskat			
Värde	Etikett	Fall	Procentandel
1	Instämmer i stort sett	54	71.1%
5	Instämmer i stort sett inte	22	28.9%
0	Frågan ej tillämplig	174	
9	Ej svar	3	
<i>Varning: Dessa siffror visar att antalet fall finns i datafilen. De kan inte tolkas som sammanfattande statistik.</i>			
Information	[Typ: diskret] [Format: numeric] [Spann: 1- 5] [Missing: */0]		
Statistik [Ej vikt./ Vikt.]	[Valid: 76 /-] [Ej valid: 177 /-]		

# V74: F.33 Effekt av storavdelningsreformen: Medlemmarna blivit mer kritiska mot fackföreningsrörelsen			
	Frågan har endast ställts till medlemmar i avdelningar som övergått till storavdelning.		
Frågetext	Medlemmarna har blivit mera kritiska mot fackföreningsrörelsen genom övergången till storavdelning/och representantskap		
Värde	Etikett	Fall	Procentandel
1	Instämmer i stort sett	56	74.7%
5	Instämmer i stort sett inte	19	25.3%
0	Frågan ej tillämplig	174	
9	Ej svar	4	
<i>Varning: Dessa siffror visar att antalet fall finns i datafilen. De kan inte tolkas som sammanfattande statistik.</i>			
Information	[Typ: diskret] [Format: numeric] [Spann: 1- 5] [Missing: */0]		
Statistik [Ej vikt./ Vikt.]	[Valid: 75 /-] [Ej valid: 178 /-]		

# V75: F.34 Effekt av storavdelningsreformen: Avtalsförhandlingarna löper smidigare			
	Frågan har endast ställts till medlemmar i avdelningar som övergått till storavdelning.		
Frågetext	Avtalsförhandlingarna löper smidigare i den nya organisationen än i den gamla		
Värde	Etikett	Fall	Procentandel
1	Instämmer i stort sett	48	67.6%
5	Instämmer i stort sett inte	23	32.4%
0	Frågan ej tillämplig	174	
9	Ej svar	8	
<i>Varning: Dessa siffror visar att antalet fall finns i datafilen. De kan inte tolkas som sammanfattande statistik.</i>			
Information	[Typ: diskret] [Format: numeric] [Spann: 1- 5] [Missing: */0]		
Statistik [Ej vikt./ Vikt.]	[Valid: 71 /-] [Ej valid: 182 /-]		

# V76: F.35 Effekt av storavdelningsreformen: Bättre kontakt mellan avdelningar och förbund			
	Frågan har endast ställts till medlemmar i avdelningar som övergått till storavdelning.		
Frågetext	Information och annan hjälp från förbundet har förbättrats efter genomförandet av den nya organisationen		
Värde	Etikett	Fall	Procentandel
1	Instämmer i stort sett	38	50.7%
5	Instämmer i stort sett inte	37	49.3%
0	Frågan ej tillämplig	174	
9	Ej svar	4	
<i>Varning: Dessa siffror visar att antalet fall finns i datafilen. De kan inte tolkas som sammanfattande statistik.</i>			

# V76: F.35 Effekt av storavdelningsreformen: Bättre kontakt mellan avdelningar och förbund	
Information	[Typ: diskret] [Format: numeric] [Spann: 1- 5] [Missing: */0]
Statistik [Ej vikt./ Vikt.]	[Valid: 75 /-] [Ej valid: 178 /-]

# V77: F.36 Sektionerna vinner gehör i avdelningen			
Frågetext	Min sektion vinner tillräckligt gehör i avdelningen.		
Värde	Etikett	Fall	Procentandel
1	Instämmer i stort sett	191	76.7%
5	Instämmer i stort sett inte	58	23.3%
9	Ej svar	4	
<i>Varning: Dessa siffror visar att antalet fall finns i datafilen. De kan inte tolkas som sammanfattande statistik.</i>			
Information	[Typ: diskret] [Format: numeric] [Spann: 1- 5] [Missing: */9]		
Statistik [Ej vikt./ Vikt.]	[Valid: 249 /-] [Ej valid: 4 /-]		

# V78: F.36AA Sektionerna vinner ej gehör i avdelningen: Orsak 1			
Frågetext	Om du inte instämmer: Vad tror du är orsaken till att sektionen inte vinner tillräckligt gehör i avdelningen? - Orsak 1		
Värde	Etikett	Fall	Procentandel
4	Passivitet från avdelning/sektion	2	4.5%
6	Passivitet från medlemmar	1	2.3%
7	Motsättningar mellan olika medlemsgrupper	1	2.3%
8	Politiska motsättningar	3	6.8%
9	För liten sektion (resp. avdelning, förbund)	23	52.3%
10	För stor sektion (resp. avdelning, förbund)	1	2.3%
11	Otillräckliga resurser	1	2.3%
12	Central styrning	2	4.5%
13	Samordning	1	2.3%
15	Dålig kommunikation	8	18.2%
16	Frågan är ny, under utredning	1	2.3%
0	Frågan ej tillämplig	191	
99	Ej svar	18	
<i>Varning: Dessa siffror visar att antalet fall finns i datafilen. De kan inte tolkas som sammanfattande statistik.</i>			
Information	[Typ: diskret] [Format: numeric] [Spann: 4- 16] [Missing: */0]		
Statistik [Ej vikt./ Vikt.]	[Valid: 44 /-] [Ej valid: 209 /-]		

# V79: F.36AB Sektionerna vinner ej gehör i avdelningen: Orsak 2			
Frågetext	Om du inte instämmer: Vad tror du är orsaken till att sektionen inte vinner tillräckligt gehör i avdelningen? - Orsak 2		
Värde	Etikett	Fall	Procentandel
6	Passivitet från medlemmar	1	11.1%
7	Motsättningar mellan olika medlemsgrupper	1	11.1%
9	För liten sektion (resp. avdelning, förbund)	3	33.3%
10	För stor sektion (resp. avdelning, förbund)	2	22.2%
11	Otillräckliga resurser	1	11.1%
12	Central styrning	1	11.1%
0	Frågan ej tillämplig	244	

# V79: F.36AB Sektionerna vinner ej gehör i avdelningen: Orsak 2	
<i>Varning: Dessa siffror visar att antalet fall finns i datafilen. De kan inte tolkas som sammanfattande statistik.</i>	
Information	[Typ: diskret] [Format: numeric] [Spann: 6- 12] [Missing: */0]
Statistik [Ej vikt./ Vikt.]	[Valid: 9 /-] [Ej valid: 244 /-]

# V80: F.36BA Frågor som ej får gehör: Fråga 1			
Frågetext	Om du inte instämmer, i vilka frågor är det som avdelningen inte lyckats vinna gehör för sina synpunkter? - Fråga 1		
Värde	Etikett	Fall	Procentandel
1	Allmänna arbetsplatsfrågor	2	5.0%
2	Fackliga frågor	2	5.0%
4	Arbetsmiljö	2	5.0%
6	Arbetarskydd	2	5.0%
7	Lönefrågor	12	30.0%
8	Löneutjämning	1	2.5%
10	Ackordsprislistan	1	2.5%
16	Semester, ledighet	1	2.5%
17	Arbetstid	4	10.0%
21	Missnöje i största allmänhet	4	10.0%
23	Pensionsfrågan	1	2.5%
25	Facklig utbildning	3	7.5%
28	Politiska frågor (specificerade)	1	2.5%
34	Medlemsinflytande	4	10.0%
0	Frågan ej tillämplig	191	
99	Ej svar	22	
<i>Varning: Dessa siffror visar att antalet fall finns i datafilen. De kan inte tolkas som sammanfattande statistik.</i>			
Information	[Typ: diskret] [Format: numeric] [Spann: 1- 34] [Missing: */0]		
Statistik [Ej vikt./ Vikt.]	[Valid: 40 /-] [Ej valid: 213 /-]		

# V81: F.36BB Frågor som ej får gehör: Fråga 2			
Frågetext	Om du inte instämmer, i vilka frågor är det som avdelningen inte lyckats vinna gehör för sina synpunkter? - Fråga 2		
Värde	Etikett	Fall	Procentandel
6	Arbetarskydd	1	14.3%
9	Fasta löneformer	1	14.3%
11	Övrigt som rör lönerna	1	14.3%
15	Den enskilde och företaget	1	14.3%
23	Pensionsfrågan	2	28.6%
31	Hälsovård	1	14.3%
0	Frågan ej tillämplig	246	
<i>Varning: Dessa siffror visar att antalet fall finns i datafilen. De kan inte tolkas som sammanfattande statistik.</i>			
Information	[Typ: diskret] [Format: numeric] [Spann: 6- 31] [Missing: */0]		
Statistik [Ej vikt./ Vikt.]	[Valid: 7 /-] [Ej valid: 246 /-]		

# V82: F.37A Inte tillräckligt med information från avdelningarna till sektionerna	
Frågetext	Avdelningarna lämnar inte tillräckligt med information till sektionerna.

# V82: F.37A Inte tillräckligt med information från avdelningarna till sektionerna			
Värde	Etikett	Fall	Procentandel
1	Instämmer i stort sett	45	18.7%
5	Instämmer i stort sett inte	196	81.3%
9	Frågan ej tillämplig	12	
<i>Varning: Dessa siffror visar att antalet fall finns i datafilen. De kan inte tolkas som sammanfattande statistik.</i>			
Information	[Typ: diskret] [Format: numeric] [Spann: 1- 5] [Missing: */9]		
Statistik [Ej vikt./ Vikt.]	[Valid: 241 /-] [Ej valid: 12 /-]		

# V83: F.37BA Bristfällig information till sektionerna: Fråga 1			
Frågetext	I Vilka frågor är informationen bristfällig? - Fråga 1		
Värde	Etikett	Fall	Procentandel
1	Avtalsfrågor, andra ekonomiska frågor	6	20.0%
2	Arbetsmiljö- och skyddsfrågor	4	13.3%
3	Utbildningsfrågor mm	3	10.0%
4	Det fackliga arbetet	3	10.0%
5	Reformer och nya lagar	1	3.3%
7	Medlemsinflytande	2	6.7%
8	Förbundets verksamhet	2	6.7%
9	Allmänt missnöje	9	30.0%
0	Frågan ej tillämplig	196	
99	Ej svar	27	
<i>Varning: Dessa siffror visar att antalet fall finns i datafilen. De kan inte tolkas som sammanfattande statistik.</i>			
Information	[Typ: diskret] [Format: numeric] [Spann: 1- 9] [Missing: */0]		
Statistik [Ej vikt./ Vikt.]	[Valid: 30 /-] [Ej valid: 223 /-]		

# V84: F.37BB Bristfällig information till sektionerna: Fråga 2			
Frågetext	I Vilka frågor är informationen bristfällig? - Fråga 2		
Värde	Etikett	Fall	Procentandel
1	Avtalsfrågor, andra ekonomiska frågor	1	100.0%
0	Frågan ej tillämplig	252	
<i>Varning: Dessa siffror visar att antalet fall finns i datafilen. De kan inte tolkas som sammanfattande statistik.</i>			
Information	[Typ: diskret] [Format: numeric] [Spann: 1- 1] [Missing: */0]		
Statistik [Ej vikt./ Vikt.]	[Valid: 1 /-] [Ej valid: 252 /-]		

# V85: F.38 Kontakt avdelning-medlemmar			
Frågetext	Ledamöterna i avdelningsstyrelsen har god kontakt med de vanliga medlemmarna.		
Värde	Etikett	Fall	Procentandel
1	Instämmer i stort sett	165	68.8%
5	Instämmer i stort sett inte	75	31.2%
9	Ej svar	13	
<i>Varning: Dessa siffror visar att antalet fall finns i datafilen. De kan inte tolkas som sammanfattande statistik.</i>			
Information	[Typ: diskret] [Format: numeric] [Spann: 1- 5] [Missing: */9]		
Statistik [Ej vikt./ Vikt.]	[Valid: 240 /-] [Ej valid: 13 /-]		

V85: F.38 Kontakt avdelning-medlemmar**# V86: F.39 Faderns yrke**

Frågetext	Vilket yrke har/hade din far?		
Värde	Etikett	Fall	Procentandel
1	Bonde	49	20.6%
2	Företagare eller tjänsteman	31	13.0%
3	Arbetare	126	52.9%
4	Lantarbetare	12	5.0%
5	Vet ej, pensionär, fader okänd	5	2.1%
6	Lägre tjänsteman, arbetare utanför det egentliga LO-området	15	6.3%
9	Ej svar	15	
<i>Varning: Dessa siffror visar att antalet fall finns i datafilen. De kan inte tolkas som sammanfattande statistik.</i>			
Information	[Typ: diskret] [Format: numeric] [Spann: 1- 6] [Missing: */9]		
Statistik [Ej vikt./ Vikt.]	[Valid: 238 /-] [Ej valid: 15 /-]		

V87: F.40 Fader medlem i facket

Frågetext	Är/var din far med i fackföreningsrörelsen?		
Värde	Etikett	Fall	Procentandel
1	Ja	158	65.3%
5	Nej	65	26.9%
8	Vet inte	19	7.9%
9	Ej svar	11	
<i>Varning: Dessa siffror visar att antalet fall finns i datafilen. De kan inte tolkas som sammanfattande statistik.</i>			
Information	[Typ: diskret] [Format: numeric] [Spann: 1- 8] [Missing: */9]		
Statistik [Ej vikt./ Vikt.]	[Valid: 242 /-] [Ej valid: 11 /-]		

V88: F.41 Faderns partisympatier

Frågetext	Vilket politiskt parti röstar/röstade din far på?		
Värde	Etikett	Fall	Procentandel
1	Moderata samlingspartiet, högern	7	3.2%
2	Folkpartiet	6	2.7%
3	Centern, bondeförbundet	11	5.0%
4	Borgerligt (ospecificerat)	1	0.5%
5	Socialdemokraterna	134	60.4%
6	Kommunisterna (såväl specificerat som ospecificerat)	12	5.4%
7	Kristen demokratisk samling	1	0.5%
9	Vet ej, inga sympatier	50	22.5%
99	Ej svar	31	
<i>Varning: Dessa siffror visar att antalet fall finns i datafilen. De kan inte tolkas som sammanfattande statistik.</i>			
Information	[Typ: diskret] [Format: numeric] [Spann: 1- 9] [Missing: */99]		
Statistik [Ej vikt./ Vikt.]	[Valid: 222 /-] [Ej valid: 31 /-]		

# V89: F.42 Partisympatier			
Frågetext		Vilket politiskt parti sympatiserar du själv mest med?	
Värde	Etikett	Fall	Procentandel
2	Folkpartiet	1	0.4%
3	Centern, bondeförbundet	6	2.6%
5	Socialdemokraterna	209	88.9%
6	Kommunisterna (såväl specificerat som ospecificerat)	15	6.4%
7	Kristen demokratisk samling	1	0.4%
9	Vet ej, inga sympatier	3	1.3%
99	Ej svar	18	
<i>Varning: Dessa siffror visar att antalet fall finns i datafilen. De kan inte tolkas som sammanfattande statistik.</i>			
Information		[Typ: diskret] [Format: numeric] [Spann: 1- 9] [Missing: */99]	
Statistik [Ej vikt./ Vikt.]		[Valid: 235 /-] [Ej valid: 18 /-]	

# V90: F.43 Andra parti			
Frågetext		Vilket politiskt parti skulle du vilja sätta på andra plats?	
Värde	Etikett	Fall	Procentandel
1	Moderata samlingspartiet, högern	1	1.2%
2	Folkpartiet	1	1.2%
3	Centern, bondeförbundet	14	16.3%
4	Borgerligt (ospecificerat)	1	1.2%
5	Socialdemokraterna	14	16.3%
6	Kommunisterna (såväl specificerat som ospecificerat)	54	62.8%
7	Kristen demokratisk samling	1	1.2%
9	Vet ej, inga sympatier	167	
<i>Varning: Dessa siffror visar att antalet fall finns i datafilen. De kan inte tolkas som sammanfattande statistik.</i>			
Information		[Typ: diskret] [Format: numeric] [Spann: 1- 8] [Missing: */9]	
Statistik [Ej vikt./ Vikt.]		[Valid: 86 /-] [Ej valid: 167 /-]	