

SND Svensk Nationell Datatjänst



Fackföreningsundersökningen 1974 - Förbundsstyrelse- och landssekretariatsledamöter

Lewin, Leif

Uppsala universitet, Statsvetenskapliga institutionen

Metadataproduktion

Metadataproducent	Svensk nationell datatjänst
Produktionsdatum	April 10, 2014
Identifikation	SND0091-004

Innehållsförteckning

Översikt	4
Räckvidd och täckning	4
Producenter & sponsorer	4
Urval	4
Datainsamling	5
Tillgänglighet	5
Filbeskrivning	6
Fackföreningsundersökningen 1974 - Förbundsstyrelse- och landssekretariatsledamöter	_____
Variabelgrupp(er)	7
Studieinformation	7
Bakgrundsvariabler	7
Enkätfrågor	7
Variabelbeskrivning	11
Fackföreningsundersökningen 1974 - Förbundsstyrelse- och landssekretariatsledamöter	_____

Fackföreningsundersökningen 1974 - Förbundsstyrelse- och landssekretariatsledamöter

Trade union survey 1974

Översikt

Identifikation	SND0091-004
Sammanfattning	Studien undersöker den svenska fackföreningsrörelsens interna demokrati. Leif Lewin, professor i statsvetenskap vid Uppsala universitet, testar genom undersökningen den demokratimodell han arbetat fram i tidigare forskning. Empiriskt material har samlats in med enkäter som skickats till över 3 000 medlemmar och förtroendevalda på olika nivåer i 50 avdelningar inom LO-anslutna fackförbund. Genom fem delstudier har information samlats in från medlemmar, avdelningsstyrelseledamöter, sektionsstyrelseledamöter, förbundsstyrelse- och landssekretariatledamöter samt journalister och opinionsbildare.
Typ av data	Surveydata
Analysenhet	Individ

Räckvidd och täckning

Nyckelord	arbetsmarknadsrelationer, arbetsmarknadskonflikter, deltagande, fackföreningar, fackföreningsfunktionär, arbetarrörelse, lön, lönesättning, medlemskap i fackförening, partiidentifikation, strejker
Ämnesområden	arbetsförhållande, förhållande mellan arbetsmarknadens parter/konflikter
Tidsperiod(er)	1974
Länder	Sverige
Population	Medlemmar och förtroendevalda inom LO-anslutna fackförbund

Producenter & sponsorer

Primärforskare	Lewin, Leif, Uppsala universitet, Statsvetenskapliga institutionen
Andra producenter	Uppsala universitet, Statsvetenskapliga institutionen
Finansiärer	Riksbankens jubileumsfond(RJ)

Urval

Urvalsprocess

Av de totalt 1952 avdelningarna i LO uteslöts inledningsvis 214 avdelningar tillhörande Sjöfolks- och Musikerförbunden, samt vissa avdelningar inom Försäkringsanställdas förbund på grund av en ovanlig organisationsstruktur eller beroende på att medlemmarna i stor utsträckning är dubbelanslutna. Från de återstående 1738 avdelningarna insamlades ytterligare material i syfte att skapa underlag för en stratifiering. På grundval av detta fastställdes sju stratifieringsvariabler. 1) Organisationsstruktur, 2) Lön, 3) Socio-tekniska förhållanden, 4) Mobilitet, 5) Kön, 6) Medlemstid och 7) Politiska partisympatier. I ett första urvalssteg drogs nu 50 avdelningar. Vad gäller variabeln politiska partisympatier bestämdes från början att 10 av dessa 50 avdelningar skulle ha ett visst inslag av kommunister enligt följande: 1) innehålla minst en kommunistisk styrelseledamot eller 2) ha en kommunistisk ombudsman eller 3) ha fraktionsval med kommunistiska åsiktslistor. De återstående 40 avdelningarna drogs genom systematiskt urval med lika sannolikheter. Steg 2: Urval av medlemmar, ledamöter m. fl. I urvalssteg två drogs

slumpmässigt 50 medlemmar ur var och en av de tidigare utvalda 50 avdelningarna, förutsatt att respektive avdelning hade så många medlemmar. Vid lägre medlemsantal ingår samtliga. Totalt sett uppgår medlemsurvalet till 2294 individer. På avdelningsstyrelsenivå drogs samtliga avdelningsstyrelseledamöter i de 50 avdelningarna. Här blev urvalet 354 individer. På sektionsstyrelsenivå drogs samtliga, eller högst 15, sektionsstyrelseledamöter i de 24 avdelningar i urvalet som har sektioner. Urvalet här blev 304 individer. På central nivå ingår samtliga 272 ledamöter i urvalet.

Datainsamling	
Insamlingsdatum	single 1974 single 1974
Tidsperiod(er)	
Datainsamlingsmetod	Självadministrerat frågeformulär: Papper/penna Intervju: Telefon

Tillgänglighet	
Distributör(er)	Svensk nationell datatjänst

Filbeskrivning

Datasetet innehåller 1 fil(er)

Fackföreningsundersökningen 1974 - Förbundsstyrelse- och landssekretariatsledamöter	
Antal	252
Variabler	77

Variabelgrupp(er)

Datasetet innehåller 3 Grupp(er)

Studieinformation			
#	Namn	Etikett	Fråga
1	SND_studie	SND-studie 0091	-
2	SND_dataset	SND-dataset 0091-004	-
3	SND_version	SND version 1.1	-
4	V4	ID-nummer	-

Bakgrundsvariabler			
#	Namn	Etikett	Fråga
1	V5	Avdelningsnummer	-
2	V6	Kön	-
3	V7	Utsändningsdatum	-
4	V8	Antal påminnelser	-
5	V9	Ankomstdatum	-

Enkätfrågor			
#	Namn	Etikett	Fråga
1	V10	F.1 Fler kandidater än lediga platser till förbundsstyrelsen	Var det flera kandidater än lediga platser förbundsstyrelsen när du valdes in?
2	V11	F.1A Vad skilde kandidaterna åt: Politiska åsikter	Vad skilde de olika kandidaterna åt? - Politiska åsikter
3	V12	F.1B Vad skilde kandidaterna åt: Avdelnings- och yrkestillhörighet	Vad skilde de olika kandidaterna åt? - Avdelnings- och yrkestillhörighet
4	V13	F.1C Vad skilde kandidaterna åt: Personliga egenskaper	Vad skilde de olika kandidaterna åt? - Personliga egenskaper
5	V14	F.1D Vad skilde kandidaterna åt: Annat	Vad skilde de olika kandidaterna åt? - Annat
6	V15	F.2A Orsak till kandidering till förbundsstyrelse: Stimulerande arbetsuppgifter	Hur tror du att kandidaterna till förbundsstyrelsen i allmänhet resonerar, när de bestämmer sig för att ställa upp? - De tror att styrelseuppdraget skall innebära stimulerande arbetsuppgifter.
7	V16	F.2B Orsak till kandidering till förbundsstyrelse: Plikt	Hur tror du att kandidaterna till förbundsstyrelsen i allmänhet resonerar, när de bestämmer sig för att ställa upp? - När de fått förbundets förtroende känner de det som en plikt att ställa upp, även om det innebär uppoffring av fritid och privatliv.
8	V17	F.2C Orsak till kandidering till förbundsstyrelse: Annat skäl	Hur tror du att kandidaterna till förbundsstyrelsen i allmänhet resonerar, när de bestämmer sig för att ställa upp? - Annat skäl
9	V18	F.2D Viktigaste orsaken till kandidering	Vilket av alternativen tycker du är viktigast?
10	V19	F.3 Förbundet försummar frågor	Tror du att det finns några frågor, som medlemmarna tycker är viktiga men där förbundet inte har gjort så mycket?
11	V20	F.3AA Vilka frågor försummas: Fråga 1	Tror du att det finns några frågor, som medlemmarna tycker är viktiga men där förbundet inte har gjort så mycket? Om ja, vilka? - Fråga 1

#	Namn	Etikett	Fråga
12	V21	F.3AB Vilka frågor försummas: Fråga 2	Tror du att det finns några frågor, som medlemmarna tycker är viktiga men där förbundet inte har gjort så mycket? Om ja, vilka? - Fråga 2
13	V22	F.3AC Vilka frågor försummas: Fråga 3	Tror du att det finns några frågor, som medlemmarna tycker är viktiga men där förbundet inte har gjort så mycket? Om ja, vilka? - Fråga 3
14	V23	F.3AD Vilka frågor försummas: Fråga 4	Tror du att det finns några frågor, som medlemmarna tycker är viktiga men där förbundet inte har gjort så mycket? Om ja, vilka? - Fråga 4
15	V24	F.3BA Varför ej lösning: Orsak 1	Tror du att det finns några frågor, som medlemmarna tycker är viktiga men där förbundet inte har gjort så mycket? Vad är det enligt din uppfattning som hindrar förbundet från att få en lösning på det här frågorna? - Orsak 1
16	V25	F.3BB Varför ej lösning: Orsak 2	Tror du att det finns några frågor, som medlemmarna tycker är viktiga men där förbundet inte har gjort så mycket? Vad är det enligt din uppfattning som hindrar förbundet från att få en lösning på det här frågorna? - Orsak 2
17	V26	F.3BC Varför ej lösning: Orsak 3	Tror du att det finns några frågor, som medlemmarna tycker är viktiga men där förbundet inte har gjort så mycket? Vad är det enligt din uppfattning som hindrar förbundet från att få en lösning på det här frågorna? - Orsak 3
18	V27	F.4A Facket bör verka för: Arbetarrepresentation i styrelser	Vad anser du att fackföreningsrörelsen bör verka för? - Ökad arbetsrepresentation i företagets styrelser.
19	V28	F.4B Facket bör verka för: Pris- och lönestopp	Vad anser du att fackföreningsrörelsen bör verka för? - Pris- och lönestopp
20	V29	F.4C Facket bör verka för: Lika lön för lika arbete	Vad anser du att fackföreningsrörelsen bör verka för? - Lika lön för lika arbete oavsett företagets bärkraft
21	V30	F.4D Facket bör verka för: Förstatligande	Vad anser du att fackföreningsrörelsen bör verka för? - Förstatligande av banker och andra större företag
22	V31	F.4E Facket bör verka för: Folkets övertagande av produktionsmedlen	Vad anser du att fackföreningsrörelsen bör verka för? - Folkets övertagande av produktionsmedlen
23	V32	F. 4F Facket bör verka för: Ökad lönsamhet	Vad anser du att fackföreningsrörelsen bör verka för? - Ökad lönsamhet för företagen
24	V33	F.4GA Facket bör verka för: Annat	Vad anser du att fackföreningsrörelsen bör verka för? - Annat
25	V34	F.4GB Facket bör verka för: Annat	Vad anser du att fackföreningsrörelsen bör verka för? - Annat
26	V35	F.4GC Facket bör verka för: Annat	Vad anser du att fackföreningsrörelsen bör verka för? - Annat
27	V36	F.4H Viktigast att facket verkar för	Vilken av de ovan nämnda frågorna tycker du är viktigast?
28	V37	F.5 Bedömning av påstående: Ibland viktigt att ledningen står emot reaktionära strömningar	Det är inte alltid nödvändigt att styrelsen exakt företräder medlemmarnas åsikter. I många fall kan det vara viktigare att ledningen står emot reaktionära strömningar som kan finnas bland arbetarna
29	V38	F.6 Bedömning av påstående: Medlemsaktivitet bör ej kringskära ledningens arbetsmöjligheter	De flesta förbundsstyrelseledamöter skulle inte vilja medverka till en ökning av medlemsaktiviteten, om detta kringskära de förtroendevaldas och ombudsmännens arbetsmöjligheter
30	V39	F.7 Bedömning av påstående: Låg medlemsaktivitet är ett problem	Den låga fackliga medlemsaktiviteten bland medlemmarna är ett av fackföreningsrörelsens allvarligaste problem för närvarande
31	V40	F.8 Bedömning av påstående: Kollektivanslutningen är en felaktig form för politiskt medlemskap	Kollektivanslutningen till det socialdemokratiska partiet är en felaktig form för medlemskap i ett politiskt parti

#	Namn	Etikett	Fråga
32	V41	F.9A Bedömning av påstående: Vällbetalda grupper inom LO bör stödja låginkomsttagarna	De mera vällbetalda grupperna inom LO bör stödja låginkomsttagarna, även om det innebär att deras egna krav får stå tillbaka
33	V42	F.9B Bedömning av påstående: Är beredd att avstå lönehöjning för att gynna låginkomsttagare	Jag är beredd att avstå från en lönehöjning, om detta skulle gynna låginkomsttagare som tillhör andra förbund
34	V43	F.10 Bedömning av påstående: Fel av LO med höga lönekrav som slår ut företag	Det är fel av LO att ställa sådana lönekrav att de minst effektiva företagen slås ut
35	V44	F.11 Bedömning av påstående: Förbundet tog ut allt av arbetsgivarna i senaste avtalet	Förbundet lyckades ta ut allt som rimligen gick att få ut av arbetsgivarna i senaste avtalsrörelsen
36	V45	F.12 Bedömning av påstående: Sverige är ett klassamhälle	Sverige är fortfarande ett klassamhälle
37	V46	F.13 Bedömning av påstående: För lätt att få socialbidrag	Det är för lätt att få sociala bidrag
38	V47	F.14 Bedömning av påstående: Staten bör i första hand ge jobb till svenska arbetare	I stället för den nuvarande invandrarpolitiken borde staten i första hand försöka ge jobb åt svenska arbetare
39	V48	F.15 Medlemmarna anser: Styrelsen tar inte hänsyn till enskilda arbetares synpunkter	Hur många medlemmar tror du det är som anser att sektionstyrelsen inte tar tillräcklig hänsyn till de enskilda arbetarnas synpunkter?
40	V49	F.16 Medlemmarna anser: Mer välbärgade grupper bör stödja låginkomsttagare	Hur många medlemmar tror du det är som anser att de mer vällbetalda grupperna inom LO bör stödja låginkomsttagarna, även om det innebär att deras egna krav får stå tillbaka?
41	V50	F.17 Medlemmarna anser: Fel med höga lönekrav som slår ut företag	Hur många medlemmar tror du det är som anser att det är fel av LO att ställa sådana lönekrav att de minst effektiva företagen slås ut?
42	V51	F.18 Medlemmarna anser: Förbundet tog ut allt av arbetsgivarna i senaste avtalet	Hur många medlemmar tror du det är som anser att förbundet lyckades ta ut allt som rimligen gick att få ut av arbetsgivarna i senaste avtalsrörelsen?
43	V52	F.19 Medlemmarna anser: Sverige är ett klassamhälle	Hur många medlemmar tror du det är som anser att Sverige fortfarande är ett klassamhälle?
44	V53	F.20 Medlemmarna anser: Kollektivanslutningen är en felaktig form för politiskt medlemskap	Hur många medlemmar tror du det är som anser att kollektivanslutningen till det socialdemokratiska partiet är en felaktig form för medlemskap i ett politiskt parti?
45	V54	F.21 Effekt av storavdelningsreformen: Bättre kontakt mellan styrelse och medlemmar	Storavdelningsreformen har medfört att det nuvarande sektionstyrelserna (motsvarande) har bättre kontakter med medlemmarna än vad de gamla avdelningsstyrelserna hade
46	V55	F.22 Effekt av storavdelningsreformen: Medlemmarnas inflytande har minskat	Medlemmarnas inflytande har minskat genom övergången till storavdelning/och representantskap
47	V56	F.23 Effekt av storavdelningsreformen: Medlemmarna blivit mer kritiska mot fackföreningsrörelsen	Medlemmarna har blivit mera kritiska mot fackföreningsrörelsen genom övergången till storavdelning/och representantskap
48	V57	F.24 Effekt av storavdelningsreformen: Avtalsförhandlingarna löper smidigare	Avtalsförhandlingarna löper smidigare i den nya organisationen än i den gamla
49	V58	F.25 Effekt av storavdelningsreformen: Bättre kontakt mellan avdelningar och förbund	Information och annan hjälp från förbundet har förbättrats efter genomförandet av den nya organisationen
50	V59	F.26 Avdelningarna vinner gehör i förbundet	Avdelningarna vinner tillräckligt gehör i mitt förbund
51	V60	F.26A Avdelningarna vinner ej gehör i förbundet: Orsak 1	Om du inte instämmer: Vad tror du är orsaken till att vissa avdelningar inte vinner tillräckligt gehör i förbundet? - Orsak 1
52	V61	F.26B Avdelningarna vinner ej gehör i förbundet: Orsak 2	Om du inte instämmer: Vad tror du är orsaken till att vissa avdelningar inte vinner tillräckligt gehör i förbundet? - Orsak 2


#	Namn	Etikett	Fråga
53	V62	F.27 Inte tillräckligt med information från avdelningarna till förbundsstyrelsen	Avdelningarna lämnar inte tillräckligt med information till förbundsstyrelsen
54	V63	F.27A Bristfällig information till styrelsen: Fråga 1	-
55	V64	F.27B Bristfällig information till styrelsen: Fråga 2	-
56	V65	F.27C Bristfällig information till styrelsen: Fråga 3	-
57	V66	F.28 Åsiktsmotsättningar beror på saknad överblick hos avdelningsstyrelse	Åsiktsmotsättningar mellan förbundsstyrelsen och någon eller några avdelningsstyrelser beror främst på att en avdelningsstyrelse saknar överblick över de önskemål som medlemmarna har i förbundet
58	V67	F.29 Förbundet vinner gehör inom Landsorganisationen	Mitt förbund vinner tillräckligt gehör inom Landsorganisationen
59	V68	F.29AA Vinner ej tillräckligt gehör: Orsak 1	Om du inte instämmer: Vad tror du är orsaken till att ditt förbund inte vinner tillräckligt gehör? - Orsak 1
60	V69	F.29AB Vinner ej tillräckligt gehör: Orsak 2	Om du inte instämmer: Vad tror du är orsaken till att ditt förbund inte vinner tillräckligt gehör? - Orsak 2
61	V70	F.29BA Vilka frågor vinner ej gehör: Fråga 1	Om du inte instämmer: I vilka frågor är det som förbundet inte lyckats vinna gehör för sina synpunkter? - Fråga 1
62	V71	F.29BB Vilka frågor vinner ej gehör: Fråga 2	Om du inte instämmer: I vilka frågor är det som förbundet inte lyckats vinna gehör för sina synpunkter? - Fråga 2
63	V72	F.29BC Vilka frågor vinner ej gehör: Fråga 3	Om du inte instämmer: I vilka frågor är det som förbundet inte lyckats vinna gehör för sina synpunkter? - Fråga 3
64	V73	F.30 Faderns yrke	Vilket yrke har/hade din far?
65	V74	F.31 Fader medlem i facket	Är/var din far med i fackföreningsrörelsen?
66	V75	F.32 Faderns partisympatier	Vilket politiskt parti röstar/röstade din far på?
67	V76	F.33 Partisymptati	Vilket politiskt parti sympatiserar du själv mest med?
68	V77	F.34 Andra parti	Vilket politiskt parti skulle du vilja sätta på andra plats?

Variabelbeskrivning


Datasetet innehåller 77 variabler

Fil : Fackföreningsundersökningen 1974 - Förbundsstyrelse- och landssekretariatsledamöter


SND_studie: SND-studie 0091

SND-studie 0091: Fackföreningsundersökningen 1974			
Värde	Etikett	Fall	Procentandel
91	SND 0091	252	 100.0%
<i>Varning: Dessa siffror visar att antalet fall finns i datafilen. De kan inte tolkas som sammanfattande statistik.</i>			
Information	[Typ: diskret] [Format: numeric] [Spann: 91- 91] [Missing: *]		
Statistik [Ej vikt./ Vikt.]	[Valid: 252 /-] [Ej valid: 0 /-]		

SND_dataset: SND-dataset 0091-004

SND-dataset 0091-004: Fackföreningsundersökningen 1974 - Förbundsstyrelse- och landssekretariatsledamöter			
Värde	Etikett	Fall	Procentandel
1	Medlemmar	0	
2	Avdelningsstyrelseledamöter	0	
3	Sektionsstyrelseledamöter	0	
4	Förbundsstyrelse- och landssekretariatsledamöter	252	 100.0%
5	Journalister och opinionsbildare	0	
<i>Varning: Dessa siffror visar att antalet fall finns i datafilen. De kan inte tolkas som sammanfattande statistik.</i>			
Information	[Typ: diskret] [Format: numeric] [Spann: 1- 5] [Missing: *]		
Statistik [Ej vikt./ Vikt.]	[Valid: 252 /-] [Ej valid: 0 /-]		

SND_version: SND version 1.1

SND Versin 1.1 mars 2014			
Värde	Etikett	Fall	Procentandel
1	Version 1.1	252	 100.0%
<i>Varning: Dessa siffror visar att antalet fall finns i datafilen. De kan inte tolkas som sammanfattande statistik.</i>			
Information	[Typ: diskret] [Format: numeric] [Spann: 1- 1] [Missing: *]		
Statistik [Ej vikt./ Vikt.]	[Valid: 252 /-] [Ej valid: 0 /-]		

V4: ID-nummer

ID-nummer	
Information	[Typ: kontinuerlig] [Format: numeric] [Spann: 102- 2513] [Missing: *]
Statistik [Ej vikt./ Vikt.]	[Valid: 252 /-] [Ej valid: 0 /-]

V5: Avdelningsnummer

Avdelningsnummer	
Information	[Typ: kontinuerlig] [Format: numeric] [Spann: 1- 25] [Missing: *]
Statistik [Ej vikt./ Vikt.]	[Valid: 252 /-] [Ej valid: 0 /-]

V6: Kön

Kön	
-----	--

Fil : Fackföreningsundersökningen 1974 - Förbundsstyrelse- och landssekreterariatsledamöter

V6: Kön

Värde	Etikett	Fall	Procentandel
1	Man	235	93.3%
2	Kvinna	17	6.7%

Varning: Dessa siffror visar att antalet fall finns i datafilen. De kan inte tolkas som sammanfattande statistik.

Information	[Typ: diskret] [Format: numeric] [Spann: 1- 2] [Missing: *]
Statistik [Ej vikt./ Vikt.]	[Valid: 252 /-] [Ej valid: 0 /-]

V7: Utsändningsdatum

	Utsändningsdatum Fyra siffror kodas dag-månad (DDMM)
Information	[Typ: kontinuerlig] [Format: numeric] [Spann: 309- 2908] [Missing: *]
Statistik [Ej vikt./ Vikt.]	[Valid: 252 /-] [Ej valid: 0 /-]

V8: Antal påminnelser

	Antal påminnelser		
Värde	Etikett	Fall	Procentandel
1	1 påminnelse	61	24.2%
2	2 påminnelser	9	3.6%
9	0 påminnelser	182	72.2%

Varning: Dessa siffror visar att antalet fall finns i datafilen. De kan inte tolkas som sammanfattande statistik.

Information	[Typ: diskret] [Format: numeric] [Spann: 1- 9] [Missing: *]
Statistik [Ej vikt./ Vikt.]	[Valid: 252 /-] [Ej valid: 0 /-]

V9: Ankomstdatum

	Ankomstdatum Fyra siffror kodas dag-månad (DDMM)
Information	[Typ: kontinuerlig] [Format: numeric] [Spann: 110- 3110] [Missing: *]
Statistik [Ej vikt./ Vikt.]	[Valid: 252 /-] [Ej valid: 0 /-]

V10: F.1 Fler kandidater än lediga platser till förbundsstyrelsen

Frågetext	Var det flera kandidater än lediga platser förbundsstyrelsen när du valdes in?		
Värde	Etikett	Fall	Procentandel
1	Ja	182	73.7%
5	Nej	61	24.7%
8	Ingår i styrelsen utan val	4	1.6%
9	Ej svar	5	

Varning: Dessa siffror visar att antalet fall finns i datafilen. De kan inte tolkas som sammanfattande statistik.

Information	[Typ: diskret] [Format: numeric] [Spann: 1- 8] [Missing: *9]
Statistik [Ej vikt./ Vikt.]	[Valid: 247 /-] [Ej valid: 5 /-]

Fil : Fackföreningsundersökningen 1974 - Förbundsstyrelse- och landssekreterariatsledamöter

V11: F.1A Vad skilde kandidaterna åt: Politiska åsikter

Frågetext	Vad skilde de olika kandidaterna åt? - Politiak åsikter		
Värde	Etikett	Fall	Procentandel
1	Har markerat ja	10	4.3%
5	Har ej markerat ja	221	95.7%
9	Ej svar	21	
<i>Varning: Dessa siffror visar att antalet fall finns i datafilen. De kan inte tolkas som sammanfattande statistik.</i>			
Information	[Typ: diskret] [Format: numeric] [Spann: 1- 5] [Missing: */9]		
Statistik [Ej vikt./ Vikt.]	[Valid: 231 /-] [Ej valid: 21 /-]		

V12: F.1B Vad skilde kandidaterna åt: Avdelnings- och yrkestillhörighet

Frågetext	Vad skilde de olika kandidaterna åt? - Avdelnings- och yrkestillhörighet		
Värde	Etikett	Fall	Procentandel
1	Har markerat ja	101	43.7%
5	Har ej markerat ja	130	56.3%
9	Ej svar	21	
<i>Varning: Dessa siffror visar att antalet fall finns i datafilen. De kan inte tolkas som sammanfattande statistik.</i>			
Information	[Typ: diskret] [Format: numeric] [Spann: 1- 5] [Missing: */9]		
Statistik [Ej vikt./ Vikt.]	[Valid: 231 /-] [Ej valid: 21 /-]		

V13: F.1C Vad skilde kandidaterna åt: Personliga egenskaper

Frågetext	Vad skilde de olika kandidaterna åt? - Personliga egenskaper		
Värde	Etikett	Fall	Procentandel
1	Personliga egenskaper enbart	77	33.3%
2	Facklig utbildning, erfarenhet och intresse	1	0.4%
8	Har ej angett något annat skäl	153	66.2%
9	Ej svar	21	
<i>Varning: Dessa siffror visar att antalet fall finns i datafilen. De kan inte tolkas som sammanfattande statistik.</i>			
Information	[Typ: diskret] [Format: numeric] [Spann: 1- 8] [Missing: */9]		
Statistik [Ej vikt./ Vikt.]	[Valid: 231 /-] [Ej valid: 21 /-]		

V14: F.1D Vad skilde kandidaterna åt: Annat

Frågetext	Vad skilde de olika kandidaterna åt? - Annat		
Värde	Etikett	Fall	Procentandel
1	Geografiska förhållanden	9	56.2%
2	Speciell kategori	2	12.5%
3	Facklig utbildning, erfarenhet och intresse	5	31.2%
0	Frågan ej tillämplig	215	
9	Ej svar	21	
<i>Varning: Dessa siffror visar att antalet fall finns i datafilen. De kan inte tolkas som sammanfattande statistik.</i>			
Information	[Typ: diskret] [Format: numeric] [Spann: 1- 3] [Missing: */0]		

Fil : Fackföreningsundersökningen 1974 - Förbundsstyrelse- och landssekretariatsledamöter

V14: F.1D Vad skilde kandidaterna åt: Annat

Statistik [Ej vikt./ Vikt.] [Valid: 16 /-] [Ej valid: 236 /-]

V15: F.2A Orsak till kandidering till förbundsstyrelse: Stimulerande arbetsuppgifter

Frågetext Hur tror du att kandidaterna till förbundsstyrelsen i allmänhet resonerar, när de bestämmer sig för att ställa upp? - De tror att styrelseuppdraget skall innebära stimulerande arbetsuppgifter.

Värde	Etikett	Fall	Procentandel
1	Har markerat ja	202	80.8%
5	Har ej markerat ja	48	19.2%
9	Ej svar	2	

Varning: Dessa siffror visar att antalet fall finns i datafilen. De kan inte tolkas som sammanfattande statistik.

Information [Typ: diskret] [Format: numeric] [Spann: 1- 5] [Missing: */9]

Statistik [Ej vikt./ Vikt.] [Valid: 250 /-] [Ej valid: 2 /-]

V16: F.2B Orsak till kandidering till förbundsstyrelse: Plikt

Frågetext Hur tror du att kandidaterna till förbundsstyrelsen i allmänhet resonerar, när de bestämmer sig för att ställa upp? - När de fått förbundets förtroende känner de det som en plikt att ställa upp, även om det innebär uppföring av fritid och privatliv.

Värde	Etikett	Fall	Procentandel
1	Har markerat ja	179	71.6%
5	Har ej markerat ja	71	28.4%
9	Ej svar	2	

Varning: Dessa siffror visar att antalet fall finns i datafilen. De kan inte tolkas som sammanfattande statistik.

Information [Typ: diskret] [Format: numeric] [Spann: 1- 5] [Missing: */9]

Statistik [Ej vikt./ Vikt.] [Valid: 250 /-] [Ej valid: 2 /-]

V17: F.2C Orsak till kandidering till förbundsstyrelse: Annat skäl

Frågetext Hur tror du att kandidaterna till förbundsstyrelsen i allmänhet resonerar, när de bestämmer sig för att ställa upp? - Annat skäl

Värde	Etikett	Fall	Procentandel
1	Pliktkänsla	8	3.2%
3	Av intresse	5	2.0%
5	Politiska skäl	1	0.4%
6	Annat skäl	1	0.4%
8	Har ej angett något annat skäl	235	94.0%
9	Ej svar	2	

Varning: Dessa siffror visar att antalet fall finns i datafilen. De kan inte tolkas som sammanfattande statistik.

Information [Typ: diskret] [Format: numeric] [Spann: 1- 8] [Missing: */9]

Statistik [Ej vikt./ Vikt.] [Valid: 250 /-] [Ej valid: 2 /-]

V18: F.2D Viktigaste orsaken till kandidering

Frågetext Vilket av alternativen tycker du är viktigast?

Fil : Fackföreningsundersökningen 1974 - Förbundsstyrelse- och landssekreterariatsledamöter

V18: F.2D Viktigaste orsaken till kandidering

Värde	Etikett	Fall	Procentandel
1	De tror att styrelseuppdraget skall innebära trevligare arbe	51	38.3%
2	De drivs främst av idealism och vill i facket arbeta för en	3	2.3%
3	Pliktkänsla	77	57.9%
5	Av intresse	1	0.8%
7	Politiska skäl	1	0.8%
0	Frågan ej tillämplig	110	
9	Ej svar	9	

Varning: Dessa siffror visar att antalet fall finns i datafilen. De kan inte tolkas som sammanfattande statistik.

Information [Typ: diskret] [Format: numeric] [Spann: 1- 8] [Missing: */0]

Statistik [Ej vikt./ Vikt.] [Valid: 133 /-] [Ej valid: 119 /-]

V19: F.3 Förbundet försummar frågor

Frågetext Tror du att det finns några frågor, som medlemmarna tycker är viktiga men där förbundet inte har gjort så mycket?

Värde	Etikett	Fall	Procentandel
1	Ja	164	67.2%
5	Nej	80	32.8%
9	Ej svar	8	

Varning: Dessa siffror visar att antalet fall finns i datafilen. De kan inte tolkas som sammanfattande statistik.

Information [Typ: diskret] [Format: numeric] [Spann: 1- 5] [Missing: */9]

Statistik [Ej vikt./ Vikt.] [Valid: 244 /-] [Ej valid: 8 /-]

V20: F.3AA Vilka frågor försummas: Fråga 1

Frågetext Tror du att det finns några frågor, som medlemmarna tycker är viktiga men där förbundet inte har gjort så mycket? Om ja, vilka? - Fråga 1

Värde	Etikett	Fall	Procentandel
1	Allmänna arbetsplatsfrågor	2	1.4%
2	Fackliga frågor	10	6.8%
4	Arbetsmiljö	11	7.4%
5	Speciella arbetsmiljöfrågor	2	1.4%
6	Arbetarskydd	6	4.1%
7	Lönefrågor	14	9.5%
8	Löneutjämning	16	10.8%
9	Fasta löneformer	19	12.8%
11	Övrigt som rör lönerna	13	8.8%
12	Information	6	4.1%
13	Anställningstrygghet	5	3.4%
15	Den enskilde och företaget	1	0.7%
16	Semester, ledighet	1	0.7%
17	Arbetstid	13	8.8%
19	Aktivera medlemmarna till facklig verksamhet	1	0.7%

Fil : Fackföreningsundersökningen 1974 - Förbundsstyrelse- och landssekretariatsledamöter

V20: F.3AA Vilka frågor försummas: Fråga 1

Värde	Etikett	Fall	Procentandel
21	Missnöje i största allmänhet	5	3.4%
22	Företagsdemokrati	7	4.7%
23	Pensionsfrågan	1	0.7%
24	Den enskilde och facket	3	2.0%
25	Facklig utbildning	2	1.4%
28	Politiska frågor (specificerade)	7	4.7%
31	Hälsovård	1	0.7%
32	Radikalare politik	2	1.4%
0	Frågan ej tillämplig	80	
99	Ej svar	24	

Varning: Dessa siffror visar att antalet fall finns i datafilen. De kan inte tolkas som sammanfattande statistik.

Information	[Typ: diskret] [Format: numeric] [Spann: 1- 32] [Missing: */0]
Statistik [Ej vikt./ Vikt.]	[Valid: 148 /-] [Ej valid: 104 /-]

V21: F.3AB Vilka frågor försummas: Fråga 2

Frågetext	Tror du att det finns några frågor, som medlemmarna tycker är viktiga men där förbundet inte har gjort så mycket? Om ja, vilka? - Fråga 2
------------------	--

Värde	Etikett	Fall	Procentandel
1	Allmänna arbetsplatsfrågor	1	1.7%
2	Fackliga frågor	3	5.0%
4	Arbetsmiljö	6	10.0%
6	Arbetarskydd	7	11.7%
7	Lönefrågor	4	6.7%
8	Löneutjämning	2	3.3%
9	Fasta löneformer	1	1.7%
11	Övrigt som rör lönerna	6	10.0%
12	Information	3	5.0%
13	Anställningstrygghet	2	3.3%
16	Semester, ledighet	1	1.7%
17	Arbetsid	7	11.7%
18	Utbildning	3	5.0%
22	Företagsdemokrati	4	6.7%
23	Pensionsfrågan	2	3.3%
24	Den enskilde och facket	1	1.7%
25	Facklig utbildning	1	1.7%
26	Bort med paragraf 32	2	3.3%
28	Politiska frågor (specificerade)	1	1.7%
32	Radikalare politik	1	1.7%
33	Facklig byråkrati	2	3.3%
0	Frågan ej tillämplig	192	

Varning: Dessa siffror visar att antalet fall finns i datafilen. De kan inte tolkas som sammanfattande statistik.

Fil : Fackföreningsundersökningen 1974 - Förbundsstyrelse- och landssekreterariatsledamöter

V21: F.3AB Vilka frågor försummas: Fråga 2

Information	[Typ: diskret] [Format: numeric] [Spann: 1- 33] [Missing: */0]
Statistik [Ej vikt./ Vikt.]	[Valid: 60 /-] [Ej valid: 192 /-]

V22: F.3AC Vilka frågor försummas: Fråga 3

Frågetext	Tror du att det finns några frågor, som medlemmarna tycker är viktiga men där förbundet inte har gjort så mycket? Om ja, vilka? - Fråga 3
------------------	--

Värde	Etikett	Fall	Procentandel
4	Arbetsmiljö	1	7.1%
6	Arbetskydd	1	7.1%
7	Lönefrågor	3	21.4%
8	Löneutjämning	1	7.1%
9	Fasta löneformer	1	7.1%
11	Övrigt som rör lönerna	1	7.1%
16	Semester, ledighet	3	21.4%
22	Företagsdemokrati	1	7.1%
32	Radikalare politik	1	7.1%
34	Medlemsinflytande	1	7.1%
0	Frågan ej tillämplig	238	

Varning: Dessa siffror visar att antalet fall finns i datafilen. De kan inte tolkas som sammanfattande statistik.

Information	[Typ: diskret] [Format: numeric] [Spann: 4- 34] [Missing: */0]
Statistik [Ej vikt./ Vikt.]	[Valid: 14 /-] [Ej valid: 238 /-]

V23: F.3AD Vilka frågor försummas: Fråga 4

Frågetext	Tror du att det finns några frågor, som medlemmarna tycker är viktiga men där förbundet inte har gjort så mycket? Om ja, vilka? - Fråga 4
------------------	--

Värde	Etikett	Fall	Procentandel
4	Arbetsmiljö	1	50.0%
31	Hälsovård	1	50.0%
0	Frågan ej tillämplig	250	

Varning: Dessa siffror visar att antalet fall finns i datafilen. De kan inte tolkas som sammanfattande statistik.

Information	[Typ: diskret] [Format: numeric] [Spann: 4- 31] [Missing: */0]
Statistik [Ej vikt./ Vikt.]	[Valid: 2 /-] [Ej valid: 250 /-]

V24: F.3BA Varför ej lösning: Orsak 1

Frågetext	Tror du att det finns några frågor, som medlemmarna tycker är viktiga men där förbundet inte har gjort så mycket? Vad är det enligt din uppfattning som hindrar förbundet från att få en lösning på det här frågorna? - Orsak 1
------------------	--

Värde	Etikett	Fall	Procentandel
1	Arbetsgivaren	54	35.5%
2	Passivitet från LO	4	2.6%
3	Passivitet från förbundet	1	0.7%
6	Passivitet från medlemmar	6	3.9%

Fil : Fackföreningsundersökningen 1974 - Förbundsstyrelse- och landssekretariatsledamöter

V24: F.3BA Varför ej lösning: Orsak 1

Värde	Etikett	Fall	Procentandel
7	Motsättningar mellan olika medlemsgrupper	16	10.5%
8	Politiska motsättningar	1	0.7%
11	Otillräckliga resurser	22	14.5%
12	Central styrning	3	2.0%
13	Samordning	3	2.0%
14	Hänvisning till annan facklig instans samt gällande avtal oc	16	10.5%
15	Dålig kommunikation	2	1.3%
16	Frågan är ny, under utredning	5	3.3%
17	Fråga utanför fackföreningsrörelsens kompetensområde	19	12.5%
0	Frågan ej tillämplig	80	
99	Ej svar	20	

Varning: Dessa siffror visar att antalet fall finns i datafilen. De kan inte tolkas som sammanfattande statistik.

Information [Typ: diskret] [Format: numeric] [Spann: 1- 17] [Missing: */0]

Statistik [Ej vikt./ Vikt.] [Valid: 152 /-] [Ej valid: 100 /-]

V25: F.3BB Varför ej lösning: Orsak 2

Frågetext Tror du att det finns några frågor, som medlemmarna tycker är viktiga men där förbundet inte har gjort så mycket? Vad är det enligt din uppfattning som hindrar förbundet från att få en lösning på det här frågorna? - Orsak 2

Värde	Etikett	Fall	Procentandel
1	Arbetsgivaren	1	2.3%
2	Passivitet från LO	2	4.7%
3	Passivitet från förbundet	4	9.3%
6	Passivitet från medlemmar	2	4.7%
7	Motsättningar mellan olika medlemsgrupper	13	30.2%
12	Central styrning	3	7.0%
14	Hänvisning till annan facklig instans samt gällande avtal oc	4	9.3%
15	Dålig kommunikation	1	2.3%
16	Frågan är ny, under utredning	1	2.3%
17	Fråga utanför fackföreningsrörelsens kompetensområde	12	27.9%
0	Frågan ej tillämplig	209	

Varning: Dessa siffror visar att antalet fall finns i datafilen. De kan inte tolkas som sammanfattande statistik.

Information [Typ: diskret] [Format: numeric] [Spann: 1- 17] [Missing: */0]

Statistik [Ej vikt./ Vikt.] [Valid: 43 /-] [Ej valid: 209 /-]

V26: F.3BC Varför ej lösning: Orsak 3

Frågetext Tror du att det finns några frågor, som medlemmarna tycker är viktiga men där förbundet inte har gjort så mycket? Vad är det enligt din uppfattning som hindrar förbundet från att få en lösning på det här frågorna? - Orsak 3

Värde	Etikett	Fall	Procentandel
6	Passivitet från medlemmar	1	20.0%
11	Otillräckliga resurser	2	40.0%
15	Dålig kommunikation	1	20.0%

Fil : Fackföreningsundersökningen 1974 - Förbundsstyrelse- och landssekreterariatsledamöter

V26: F.3BC Varför ej lösning: Orsak 3

Värde	Etikett	Fall	Procentandel
16	Frågan är ny, under utredning	1	20.0%
0	Frågan ej tillämplig	247	

Varning: Dessa siffror visar att antalet fall finns i datafilen. De kan inte tolkas som sammanfattande statistik.

Information	[Typ: diskret] [Format: numeric] [Spann: 6- 16] [Missing: */0]
Statistik [Ej vikt./ Vikt.]	[Valid: 5 /-] [Ej valid: 247 /-]

V27: F.4A Facket bör verka för: Arbetarrepresentation i styrelser

Frågetext	Vad anser du att fackföreningsrörelsen bör verka för? - Ökad arbetsrepresentation i företagets styrelser.		
Värde	Etikett	Fall	Procentandel
1	Ja	172	68.8%
5	Ej markerat ja	78	31.2%
9	Ej svar	2	

Varning: Dessa siffror visar att antalet fall finns i datafilen. De kan inte tolkas som sammanfattande statistik.

Information	[Typ: diskret] [Format: numeric] [Spann: 1- 5] [Missing: */9]
Statistik [Ej vikt./ Vikt.]	[Valid: 250 /-] [Ej valid: 2 /-]

V28: F.4B Facket bör verka för: Pris- och lönestopp

Frågetext	Vad anser du att fackföreningsrörelsen bör verka för? - Pris- och lönestopp		
Värde	Etikett	Fall	Procentandel
1	Ja	44	17.6%
5	Ej markerat ja	206	82.4%
9	Ej svar	2	

Varning: Dessa siffror visar att antalet fall finns i datafilen. De kan inte tolkas som sammanfattande statistik.

Information	[Typ: diskret] [Format: numeric] [Spann: 1- 5] [Missing: */9]
Statistik [Ej vikt./ Vikt.]	[Valid: 250 /-] [Ej valid: 2 /-]

V29: F.4C Facket bör verka för: Lika lön för lika arbete

Frågetext	Vad anser du att fackföreningsrörelsen bör verka för? - Lika lön för lika arbete oavsett företagets bärkraft		
Värde	Etikett	Fall	Procentandel
1	Ja	187	74.8%
5	Ej markerat ja	63	25.2%
9	Ej svar	2	

Varning: Dessa siffror visar att antalet fall finns i datafilen. De kan inte tolkas som sammanfattande statistik.

Information	[Typ: diskret] [Format: numeric] [Spann: 1- 5] [Missing: */9]
Statistik [Ej vikt./ Vikt.]	[Valid: 250 /-] [Ej valid: 2 /-]

V30: F.4D Facket bör verka för: Förstatligande

Frågetext	Vad anser du att fackföreningsrörelsen bör verka för? - Förstatligande av banker och andra större företag		
------------------	---	--	--

Fil : Fackföreningsundersökningen 1974 - Förbundsstyrelse- och landssekreterariatsledamöter

V30: F.4D Facket bör verka för: Förstatligande

Värde	Etikett	Fall	Procentandel
1	Ja	121	48.4%
5	Ej markerat ja	129	51.6%
9	Ej svar	2	

Varning: Dessa siffror visar att antalet fall finns i datafilen. De kan inte tolkas som sammanfattande statistik.

Information [Typ: diskret] [Format: numeric] [Spann: 1- 5] [Missing: */9]

Statistik [Ej vikt./ Vikt.] [Valid: 250 /-] [Ej valid: 2 /-]

V31: F.4E Facket bör verka för: Folkets övertagande av produktionsmedlen

Frågetext Vad anser du att fackföreningsrörelsen bör verka för? - Folkets övertagande av produktionsmedlen

Värde	Etikett	Fall	Procentandel
1	Ja	93	37.2%
5	Ej markerat ja	157	62.8%
9	Ej svar	2	

Varning: Dessa siffror visar att antalet fall finns i datafilen. De kan inte tolkas som sammanfattande statistik.

Information [Typ: diskret] [Format: numeric] [Spann: 1- 5] [Missing: */9]

Statistik [Ej vikt./ Vikt.] [Valid: 250 /-] [Ej valid: 2 /-]

V32: F. 4F Facket bör verka för: Ökad lönsamhet

Frågetext Vad anser du att fackföreningsrörelsen bör verka för? - Ökad lönsamhet för företagen

Värde	Etikett	Fall	Procentandel
1	Ja	27	10.8%
5	Ej markerat ja	223	89.2%
9	Ej svar	2	

Varning: Dessa siffror visar att antalet fall finns i datafilen. De kan inte tolkas som sammanfattande statistik.

Information [Typ: diskret] [Format: numeric] [Spann: 1- 5] [Missing: */9]

Statistik [Ej vikt./ Vikt.] [Valid: 250 /-] [Ej valid: 2 /-]

V33: F.4GA Facket bör verka för: Annat

Frågetext Vad anser du att fackföreningsrörelsen bör verka för? - Annat

Värde	Etikett	Fall	Procentandel
2	Fackliga frågor	1	1.9%
7	Lönefrågor	4	7.4%
8	Löneutjämning	7	13.0%
11	Övrigt som rör lönerna	2	3.7%
13	Anställningstrygghet	2	3.7%
17	Arbetstid	2	3.7%
19	Aktivera medlemmarna till facklig verksamhet	2	3.7%
22	Företagsdemokrati	12	22.2%
26	Bort med paragraf 32	1	1.9%

Fil : Fackföreningsundersökningen 1974 - Förbundsstyrelse- och landssekreterariatsledamöter

V33: F.4GA Facket bör verka för: Annat

Värde	Etikett	Fall	Procentandel
27	Politiska frågor (ospecificerade)	2	3.7%
28	Politiska frågor (specificerade)	7	13.0%
32	Radikalare politik	11	20.4%
33	Facklig byråkrati	1	1.9%
0	Frågan ej tillämplig	196	
99	Ej svar	2	

Varning: Dessa siffror visar att antalet fall finns i datafilen. De kan inte tolkas som sammanfattande statistik.

Information [Typ: diskret] [Format: numeric] [Spann: 2- 33] [Missing: */0]

Statistik [Ej vikt./ Vikt.] [Valid: 54 /-] [Ej valid: 198 /-]

V34: F.4GB Facket bör verka för: Annat

Frågetext	Vad anser du att fackföreningsrörelsen bör verka för? - Annat		
Värde	Etikett	Fall	Procentandel
6	Arbetskydd	1	20.0%
9	Fasta löneformer	1	20.0%
23	Pensionsfrågan	1	20.0%
28	Politiska frågor (specificerade)	1	20.0%
34	Medlemsinflytande	1	20.0%
0	Frågan ej tillämplig	247	

Varning: Dessa siffror visar att antalet fall finns i datafilen. De kan inte tolkas som sammanfattande statistik.

Information [Typ: diskret] [Format: numeric] [Spann: 6- 34] [Missing: */0]

Statistik [Ej vikt./ Vikt.] [Valid: 5 /-] [Ej valid: 247 /-]

V35: F.4GC Facket bör verka för: Annat

Frågetext	Vad anser du att fackföreningsrörelsen bör verka för? - Annat		
Värde	Etikett	Fall	Procentandel
4	Arbetsmiljö	1	33.3%
7	Lönefrågor	1	33.3%
31	Hälsovård	1	33.3%
0	Frågan ej tillämplig	249	

Varning: Dessa siffror visar att antalet fall finns i datafilen. De kan inte tolkas som sammanfattande statistik.

Information [Typ: diskret] [Format: numeric] [Spann: 4- 31] [Missing: */0]

Statistik [Ej vikt./ Vikt.] [Valid: 3 /-] [Ej valid: 249 /-]

V36: F.4H Viktigast att facket verkar för

Frågetext	Vilken av de ovan nämnda frågorna tycker du är viktigast?		
Värde	Etikett	Fall	Procentandel
0	Frågan ej tillämplig	27	10.7%
1	Ökad representation i företagets styrelser	28	11.1%

Fil : Fackföreningsundersökningen 1974 - Förbundsstyrelse- och landssekreterariatsledamöter

V36: F.4H Viktigast att facket verkar för

Värde	Etikett	Fall	Procentandel
2	Pris- och lönestopp	17	6.7%
3	Lika lön för lika arbete oavsett företagets bärkraft	83	32.9%
4	Förstatligande av banker och större företag	24	9.5%
5	Folkets övertagande av produktionsmedlen	36	14.3%
6	Ökad lönsamhet för företagen	3	1.2%
7	Annat	34	13.5%

Varning: Dessa siffror visar att antalet fall finns i datafilen. De kan inte tolkas som sammanfattande statistik.

Information [Typ: diskret] [Format: numeric] [Spann: 0- 7] [Missing: *]

Statistik [Ej vikt./ Vikt.] [Valid: 252 /-] [Ej valid: 0 /-]

V37: F.5 Bedömning av påstående: Ibland viktigt att ledningen står emot reaktionära strömningar

Frågetext Det är inte alltid nödvändigt att styrelsen exakt företräder medlemmarnas åsikter. I många fall kan det vara viktigare att ledningen står emot reaktionära strömningar som kan finnas bland arbetarna

Värde	Etikett	Fall	Procentandel
1	Instämmer i stort sett	214	85.3%
5	Instämmer i stort sett inte	37	14.7%
9	Ej svar	1	

Varning: Dessa siffror visar att antalet fall finns i datafilen. De kan inte tolkas som sammanfattande statistik.

Information [Typ: diskret] [Format: numeric] [Spann: 1- 5] [Missing: */9]

Statistik [Ej vikt./ Vikt.] [Valid: 251 /-] [Ej valid: 1 /-]

V38: F.6 Bedömning av påstående: Medlemsaktivitet bör ej kringskära ledningens arbetsmöjligheter

Frågetext De flesta förbundsstyrelseledamöter skulle inte vilja medverka till en ökning av medlemsaktiviteten, om detta kringskära de förtroendevaldas och ombudsmännens arbetsmöjligheter

Värde	Etikett	Fall	Procentandel
1	Instämmer i stort sett	27	10.8%
5	Instämmer i stort sett inte	222	89.2%
9	Ej svar	3	

Varning: Dessa siffror visar att antalet fall finns i datafilen. De kan inte tolkas som sammanfattande statistik.

Information [Typ: diskret] [Format: numeric] [Spann: 1- 5] [Missing: */9]

Statistik [Ej vikt./ Vikt.] [Valid: 249 /-] [Ej valid: 3 /-]

V39: F.7 Bedömning av påstående: Låg medlemsaktivitet är ett problem

Frågetext Den låga fackliga medlemsaktiviteten bland medlemmarna är ett av fackföreningsrörelsens allvarligaste problem för närvarande

Värde	Etikett	Fall	Procentandel
1	Instämmer i stort sett	181	72.4%
5	Instämmer i stort sett inte	69	27.6%
9	Ej svar	2	

Varning: Dessa siffror visar att antalet fall finns i datafilen. De kan inte tolkas som sammanfattande statistik.

Fil : Fackföreningsundersökningen 1974 - Förbundsstyrelse- och landssekretariatsledamöter

V39: F.7 Bedömning av påstående: Låg medlemsaktivitet är ett problem

Information	[Typ: diskret] [Format: numeric] [Spann: 1- 5] [Missing: */9]
Statistik [Ej vikt./ Vikt.]	[Valid: 250 /-] [Ej valid: 2 /-]

V40: F.8 Bedömning av påstående: Kollektivanslutningen är en felaktig form för politiskt medlemskap

Frågetext	Kollektivanslutningen til det socialdemokratiska partiet är en felaktig form för medlemskap i ett politiskt parti		
Värde	Etikett	Fall	Procentandel
1	Instämmer i stort sett	84	33.3%
5	Instämmer i stort sett inte	168	66.7%
<i>Varning: Dessa siffror visar att antalet fall finns i datafilen. De kan inte tolkas som sammanfattande statistik.</i>			
Information	[Typ: diskret] [Format: numeric] [Spann: 1- 5] [Missing: *]		
Statistik [Ej vikt./ Vikt.]	[Valid: 252 /-] [Ej valid: 0 /-]		

V41: F.9A Bedömning av påstående: Välbetalda grupper inom LO bör stödja låginkomsttagarna

Frågetext	De mera välbetalda grupperna inom LO bör stödja låginkomsttagarna, även om det innebär att deras egna krav får stå tillbaka		
Värde	Etikett	Fall	Procentandel
1	Instämmer i stort sett	235	94.4%
5	Instämmer i stort sett inte	14	5.6%
9	Ej svar	3	
<i>Varning: Dessa siffror visar att antalet fall finns i datafilen. De kan inte tolkas som sammanfattande statistik.</i>			
Information	[Typ: diskret] [Format: numeric] [Spann: 1- 5] [Missing: */9]		
Statistik [Ej vikt./ Vikt.]	[Valid: 249 /-] [Ej valid: 3 /-]		

V42: F.9B Bedömning av påstående: Är beredd att avstå lönehöjning för att gynna låginkomsttagare

Frågetext	Jag är bredt att avstå från en lönehöjning, om detta skulle gynna låginkomsttagare som tillhör andra förbund		
Värde	Etikett	Fall	Procentandel
1	Instämmer i stort sett	220	88.0%
5	Instämmer i stort sett inte	30	12.0%
9	Ej svar	2	
<i>Varning: Dessa siffror visar att antalet fall finns i datafilen. De kan inte tolkas som sammanfattande statistik.</i>			
Information	[Typ: diskret] [Format: numeric] [Spann: 1- 5] [Missing: */9]		
Statistik [Ej vikt./ Vikt.]	[Valid: 250 /-] [Ej valid: 2 /-]		

V43: F.10 Bedömning av påstående: Fel av LO med höga lönekrav som slår ut företag

Frågetext	Det är fel av LO att ställa sådana lönekrav att de minst effektiva företagen slås ut		
Värde	Etikett	Fall	Procentandel
1	Instämmer i stort sett	24	9.5%
5	Instämmer i stort sett inte	228	90.5%
<i>Varning: Dessa siffror visar att antalet fall finns i datafilen. De kan inte tolkas som sammanfattande statistik.</i>			
Information	[Typ: diskret] [Format: numeric] [Spann: 1- 5] [Missing: *]		

Fil : Fackföreningsundersökningen 1974 - Förbundsstyrelse- och landssekreterariatsledamöter

V43: F.10 Bedömning av påstående: Fel av LO med höga lönekrav som slår ut företag

Statistik [Ej vikt./ Vikt.] [Valid: 252 /-] [Ej valid: 0 /-]

V44: F.11 Bedömning av påstående: Förbundet tog ut allt av arbetsgivarna i senaste avtalet

Frågetext Förbundet lyckades ta ut allt som rimligen gick att få ut av arbetsgivarna i senaste avtalsrörelsen

Värde	Etikett	Fall	Procentandel
1	Instämmer i stort sett	165	66.5%
5	Instämmer i stort sett inte	83	33.5%
9	Ej svar	4	

Varning: Dessa siffror visar att antalet fall finns i datafilen. De kan inte tolkas som sammanfattande statistik.

Information [Typ: diskret] [Format: numeric] [Spann: 1- 5] [Missing: */9]

Statistik [Ej vikt./ Vikt.] [Valid: 248 /-] [Ej valid: 4 /-]

V45: F.12 Bedömning av påstående: Sverige är ett klassamhälle

Frågetext Sverige är fortfarande ett klassamhälle

Värde	Etikett	Fall	Procentandel
1	Instämmer i stort sett	206	83.1%
5	Instämmer i stort sett inte	42	16.9%
9	Ej svar	4	

Varning: Dessa siffror visar att antalet fall finns i datafilen. De kan inte tolkas som sammanfattande statistik.

Information [Typ: diskret] [Format: numeric] [Spann: 1- 5] [Missing: */9]

Statistik [Ej vikt./ Vikt.] [Valid: 248 /-] [Ej valid: 4 /-]

V46: F.13 Bedömning av påstående: För lätt att få socialbidrag

Frågetext Det är för lätt att få sociala bidrag

Värde	Etikett	Fall	Procentandel
1	Instämmer i stort sett	61	24.8%
5	Instämmer i stort sett inte	185	75.2%
9	Ej svar	6	

Varning: Dessa siffror visar att antalet fall finns i datafilen. De kan inte tolkas som sammanfattande statistik.

Information [Typ: diskret] [Format: numeric] [Spann: 1- 5] [Missing: */9]

Statistik [Ej vikt./ Vikt.] [Valid: 246 /-] [Ej valid: 6 /-]

V47: F.14 Bedömning av påstående: Staten bör i första hand ge jobb till svenska arbetare

Frågetext I stället för den nuvarande invandrapolitiken borde staten i första hand försöka ge jobb åt svenska arbetare

Värde	Etikett	Fall	Procentandel
1	Instämmer i stort sett	141	58.3%
5	Instämmer i stort sett inte	101	41.7%
9	Ej svar	10	

Varning: Dessa siffror visar att antalet fall finns i datafilen. De kan inte tolkas som sammanfattande statistik.

Fil : Fackföreningsundersökningen 1974 - Förbundsstyrelse- och landssekreterariatsledamöter

V47: F.14 Bedömning av påstående: Staten bör i första hand ge jobb till svenska arbetare

Information	[Typ: diskret] [Format: numeric] [Spann: 1- 5] [Missing: */9]
Statistik [Ej vikt./ Vikt.]	[Valid: 242 /-] [Ej valid: 10 /-]

V48: F.15 Medlemmarna anser: Styrelsen tar inte hänsyn till enskilda arbetares synpunkter

Frågetext	Hur många medlemmar tror du det är som anser att sektionstyrelsen inte tar tillräcklig hänsyn till de enskilda arbetarnas synpunkter?		
Värde	Etikett	Fall	Procentandel
1	Alla	3	1.2%
2	Ungefär 3/4	22	8.9%
3	Ungefär hälften	51	20.6%
4	Ungefär 1/4	109	44.1%
5	I stort sett inga	24	9.7%
6	Ingen uppfattning	38	15.4%
9	Ej svar	5	
<i>Varning: Dessa siffror visar att antalet fall finns i datafilen. De kan inte tolkas som sammanfattande statistik.</i>			
Information	[Typ: diskret] [Format: numeric] [Spann: 1- 6] [Missing: */9]		
Statistik [Ej vikt./ Vikt.]	[Valid: 247 /-] [Ej valid: 5 /-]		

V49: F.16 Medlemmarna anser: Mer välbärgade grupper bör stödja låginkomsttagare

Frågetext	Hur många medlemmar tror du det är som anser att de mer välbetalda grupperna inom LO bör stödja låginkomsttagarna, även om det innebär att deras egna krav får stå tillbaka?		
Värde	Etikett	Fall	Procentandel
1	Alla	14	5.7%
2	Ungefär 3/4	90	36.4%
3	Ungefär hälften	78	31.6%
4	Ungefär 1/4	37	15.0%
5	I stort sett inga	11	4.5%
6	Ingen uppfattning	17	6.9%
9	Ej svar	5	
<i>Varning: Dessa siffror visar att antalet fall finns i datafilen. De kan inte tolkas som sammanfattande statistik.</i>			
Information	[Typ: diskret] [Format: numeric] [Spann: 1- 6] [Missing: */9]		
Statistik [Ej vikt./ Vikt.]	[Valid: 247 /-] [Ej valid: 5 /-]		

V50: F.17 Medlemmarna anser: Fel med höga lönekrav som slår ut företag

Frågetext	Hur många medlemmar tror du det är som anser att det är fel av LO att ställa sådana lönekrav att de minst effektiva företagen slås ut?		
Värde	Etikett	Fall	Procentandel
1	Alla	1	0.4%
2	Ungefär 3/4	11	4.4%
3	Ungefär hälften	26	10.4%
4	Ungefär 1/4	92	36.9%

Fil : Fackföreningsundersökningen 1974 - Förbundsstyrelse- och landssekreterariatsledamöter

V50: F.17 Medlemmarna anser: Fel med höga lönekrav som slår ut företag

Värde	Etikett	Fall	Procentandel
5	I stort sett inga	82	32.9%
6	Ingen uppfattning	37	14.9%
9	Ej svar	3	

Varning: Dessa siffror visar att antalet fall finns i datafilen. De kan inte tolkas som sammanfattande statistik.



Information [Typ: diskret] [Format: numeric] [Spann: 1- 6] [Missing: */9]



Statistik [Ej vikt./ Vikt.] [Valid: 249 /-] [Ej valid: 3 /-]



# V51: F.18 Medlemmarna anser: Förbundet tog ut allt av arbetsgivarna i senaste avtalet			
Frågetext	Hur många medlemmar tror du det är som anser att förbundet lyckades ta ut allt som rimligen gick att få ut av arbetsgivarna i senaste avtalsrörelsen?		
Värde	Etikett	Fall	Procentandel
1	Alla	8	3.2%
2	Ungefär 3/4	89	35.7%
3	Ungefär hälften	60	24.1%
4	Ungefär 1/4	42	16.9%
5	I stort sett inga	36	14.5%
6	Ingen uppfattning	14	5.6%
9	Ej svar	3	
<i>Varning: Dessa siffror visar antalet fall finns i datafilen. De kan inte tolkas som sammanfattande statistik.</i>			
Information	[Typ: diskret] [Format: numeric] [Spann: 1- 6] [Missing: */9]		
Statistik [Ej vikt./ Vikt.]	[Valid: 249 /-] [Ej valid: 3 /-]		



# V52: F.19 Medlemmarna anser: Sverige är ett klassamhälle			
Frågetext	Hur många medlemmar tror du det är som anser att Sverige fortfarande är ett klassamhälle?		
Värde	Etikett	Fall	Procentandel
1	Alla	46	18.4%
2	Ungefär 3/4	82	32.8%
3	Ungefär hälften	54	21.6%
4	Ungefär 1/4	33	13.2%
5	I stort sett inga	5	2.0%
6	Ingen uppfattning	30	12.0%
9	Ej svar	2	
<i>Varning: Dessa siffror visar att antalet fall finns i datafilen. De kan inte tolkas som sammanfattande statistik.</i>			
Information	[Typ: diskret] [Format: numeric] [Spann: 1- 6] [Missing: */9]		
Statistik [Ej vikt./ Vikt.]	[Valid: 250 /-] [Ej valid: 2 /-]		

# V53: F.20 Medlemmarna anser: Kollektivanslutningen är en felaktig form för politiskt medlemskap			
Frågetext	Hur många medlemmar tror du det är som anser att kollektivanslutningen till det socialdemokratiska partiet är en felaktig form för medlemskap i ett politiskt parti?		
Värde	Etikett	Fall	Procentandel
1	Alla	3	1.2%
2	Ungefär 3/4	38	15.3%
3	Ungefär hälften	59	23.7%
4	Ungefär 1/4	96	38.6%
5	I stort sett inga	35	14.1%
6	Ingen uppfattning	18	7.2%
9	Ej svar	3	
<i>Varning: Dessa siffror visar att antalet fall finns i datafilen. De kan inte tolkas som sammanfattande statistik.</i>			
Information	[Typ: diskret] [Format: numeric] [Spann: 1- 6] [Missing: */9]		
Statistik [Ej vikt./ Vikt.]	[Valid: 249 /-] [Ej valid: 3 /-]		

# V54: F.21 Effekt av storavdelningsreformen: Bättre kontakt mellan styrelse och medlemmar			
Frågetext	Storavdelningsreformen har medfört att det nuvarande sektionsstyrelserna (motsvarande) har bättre kontakter med medlemmarna än vad de gamla avdelningsstyrelserna hade		
Värde	Etikett	Fall	Procentandel
1	Instämmer i stort sett	93	 57.1%
5	Instämmer i stort sett inte	70	 42.9%
0	Frågan ej tillämplig	86	
9	Ej svar	3	
<i>Varning: Dessa siffror visar att antalet fall finns i datafilen. De kan inte tolkas som sammanfattande statistik.</i>			
Information	[Typ: diskret] [Format: numeric] [Spänn: 1- 5] [Missing: */0]		
Statistik [Ej vikt./ Vikt.]	[Valid: 163 /-] [Ej valid: 89 /-]		

# V55: F.22 Effekt av storavdelningsreformen: Medlemmarnas inflytande har minskat			
Frågetext	Medlemmarnas inflytande har minskat genom övergången till storavdelning/och representantskap		
Värde	Etikett	Fall	Procentandel
1	Instämmer i stort sett	39	 24.1%
5	Instämmer i stort sett inte	123	 75.9%
0	Frågan ej tillämplig	86	
9	Ej svar	4	
<i>Varning: Dessa siffror visar att antalet fall finns i datafilen. De kan inte tolkas som sammanfattande statistik.</i>			
Information	[Typ: diskret] [Format: numeric] [Spänn: 1- 5] [Missing: */0]		
Statistik [Ej vikt./ Vikt.]	[Valid: 162 /-] [Ej valid: 90 /-]		

# V56: F.23 Effekt av storavdelningsreformen: Medlemmarna blivit mer kritiska mot fackföreningsrörelsen			
Frågetext	Medlemmarna har blivit mera kritiska mot fackföreningsrörelsen genom övergången till storavdelning/och representantskap		
Värde	Etikett	Fall	Procentandel
1	Instämmer i stort sett	79	 48.2%
5	Instämmer i stort sett inte	85	 51.8%
0	Frågan ej tillämplig	86	
9	Ej svar	2	
<i>Varning: Dessa siffror visar att antalet fall finns i datafilen. De kan inte tolkas som sammanfattande statistik.</i>			
Information	[Typ: diskret] [Format: numeric] [Spänn: 1- 5] [Missing: */0]		
Statistik [Ej vikt./ Vikt.]	[Valid: 164 /-] [Ej valid: 88 /-]		

# V57: F.24 Effekt av storavdelningsreformen: Avtalsförhandlingarna löper smidigare			
Frågetext	Avtalsförhandlingarna löper smidigare i den nya organisationen än i den gamla		
Värde	Etikett	Fall	Procentandel
1	Instämmer i stort sett	131	 85.6%
5	Instämmer i stort sett inte	22	 14.4%
0	Frågan ej tillämplig	86	
9	Ej svar	13	
<i>Varning: Dessa siffror visar att antalet fall finns i datafilen. De kan inte tolkas som sammanfattande statistik.</i>			
Information	[Typ: diskret] [Format: numeric] [Spänn: 1- 5] [Missing: */0]		

# V57: F.24 Effekt av storavdelningsreformen: Avtalsförhandlingarna löper smidigare	
Statistik [Ej vikt./ Vikt.]	[Valid: 153 /-] [Ej valid: 99 /-]

# V58: F.25 Effekt av storavdelningsreformen: Bättre kontakt mellan avdelningar och förbund			
Frågetext	Information och annan hjälp från förbundet har förbättrats efter genomförandet av den nya organisationen		
Värde	Etikett	Fall	Procentandel
1	Instämmer i stort sett	148	89.7%
5	Instämmer i stort sett inte	17	10.3%
0	Frågan ej tillämplig	86	
9	Ej svar	1	
<i>Varning: Dessa siffror visar att antalet fall finns i datafilen. De kan inte tolkas som sammanfattande statistik.</i>			
Information	[Typ: diskret] [Format: numeric] [Spann: 1- 5] [Missing: */0]		
Statistik [Ej vikt./ Vikt.]	[Valid: 165 /-] [Ej valid: 87 /-]		

# V59: F.26 Avdelningarna vinner gehör i förbundet			
Frågetext	Avdelningarna vinner tillräckligt gehör i mitt förbund		
Värde	Etikett	Fall	Procentandel
1	Instämmer i stort sett	224	89.2%
5	Instämmer i stort sett inte	27	10.8%
9	Ej svar	1	
<i>Varning: Dessa siffror visar att antalet fall finns i datafilen. De kan inte tolkas som sammanfattande statistik.</i>			
Information	[Typ: diskret] [Format: numeric] [Spann: 1- 5] [Missing: */9]		
Statistik [Ej vikt./ Vikt.]	[Valid: 251 /-] [Ej valid: 1 /-]		

# V60: F.26A Avdelningarna vinner ej gehör i förbundet: Orsak 1			
Frågetext	Om du inte instämmer: Vad tror du är orsaken till att vissa avdelningar inte vinner tillräckligt gehör i förbundet? - Orsak 1		
Värde	Etikett	Fall	Procentandel
4	Passivitet från avdelning/sektion	9	39.1%
5	Passivitet från ombudsmän	1	4.3%
7	Motsättningar mellan olika medlemsgrupper	4	17.4%
9	För liten sektion (resp. avdelning, förbund)	4	17.4%
11	Otillräckliga resurser	2	8.7%
12	Central styrning	1	4.3%
15	Dålig kommunikation	2	8.7%
0	Frågan ej tillämplig	224	
99	Ej svar	5	
<i>Varning: Dessa siffror visar att antalet fall finns i datafilen. De kan inte tolkas som sammanfattande statistik.</i>			
Information	[Typ: diskret] [Format: numeric] [Spann: 4- 15] [Missing: */0]		
Statistik [Ej vikt./ Vikt.]	[Valid: 23 /-] [Ej valid: 229 /-]		

# V61: F.26B Avdelningarna vinner ej gehör i förbundet: Orsak 2	
Frågetext	Om du inte instämmer: Vad tror du är orsaken till att vissa avdelningar inte vinner tillräckligt gehör i förbundet? - Orsak 2

# V61: F.26B Avdelningarna vinner ej gehör i förbundet: Orsak 2			
Värde	Etikett	Fall	Procentandel
4	Passivitet från avdelning, sektion	1	16.7%
11	Otillräckliga resurser	4	66.7%
15	Dålig kommunikation	1	16.7%
0	Frågan ej tillämplig	246	
<i>Varning: Dessa siffror visar att antalet fall finns i datafilen. De kan inte tolkas som sammanfattande statistik.</i>			
Information	[Typ: diskret] [Format: numeric] [Spann: 4- 15] [Missing: */0]		
Statistik [Ej vikt./ Vikt.]	[Valid: 6 /-] [Ej valid: 246 /-]		

# V62: F.27 Inte tillräckligt med information från avdelningarna till förbundsstyrelsen			
Frågetext	Avdelningarna lämnar inte tillräckligt med information till förbundsstyrelsen		
Värde	Etikett	Fall	Procentandel
1	Instämmer i stort sett	66	27.2%
5	Instämmer i stort sett inte	177	72.8%
9	Ej svar	9	
<i>Varning: Dessa siffror visar att antalet fall finns i datafilen. De kan inte tolkas som sammanfattande statistik.</i>			
Information	[Typ: diskret] [Format: numeric] [Spann: 1- 5] [Missing: */9]		
Statistik [Ej vikt./ Vikt.]	[Valid: 243 /-] [Ej valid: 9 /-]		

# V63: F.27A Bristfällig information till styrelsen: Fråga 1			
Värde	Etikett	Fall	Procentandel
1	Avtalsfrågor, andra ekonomiska frågor	8	14.8%
2	Arbetsmiljö- och skyddsfrågor	6	11.1%
3	Utbildningsfrågor mm	1	1.9%
4	Det fackliga arbetet	7	13.0%
6	Arbetsplatsförhållanden	3	5.6%
7	Medlemsinflytande	8	14.8%
8	Förbundets verksamhet	1	1.9%
9	Allmänt missnöje	20	37.0%
0	Frågan ej tillämplig	177	
99	Ej svar	21	
<i>Varning: Dessa siffror visar att antalet fall finns i datafilen. De kan inte tolkas som sammanfattande statistik.</i>			
Information	[Typ: diskret] [Format: numeric] [Spann: 1- 9] [Missing: */0]		
Statistik [Ej vikt./ Vikt.]	[Valid: 54 /-] [Ej valid: 198 /-]		

# V64: F.27B Bristfällig information till styrelsen: Fråga 2			
Värde	Etikett	Fall	Procentandel
1	Avtalsfrågor, andra ekonomiska frågor	3	18.8%
2	Arbetsmiljö- och skyddsfrågor	2	12.5%
4	Det fackliga arbetet	2	12.5%
5	Reformer och nya lagar	1	6.2%
6	Arbetsplatsförhållanden	3	18.8%
7	Medlemsinflytande	4	25.0%

# V64: F.27B Bristfällig information till styrelsen: Fråga 2			
Värde	Etikett	Fall	Procentandel
9	Allmänt missnöje	1	6.2%
0	Frågan ej tillämplig	236	
<i>Varning: Dessa siffror visar att antalet fall finns i datafilen. De kan inte tolkas som sammanfattande statistik.</i>			
Information	[Typ: diskret] [Format: numeric] [Spann: 1- 9] [Missing: */0]		
Statistik [Ej vikt./ Vikt.]	[Valid: 16 /-] [Ej valid: 236 /-]		

# V65: F.27C Bristfällig information till styrelsen: Fråga 3			
Värde	Etikett	Fall	Procentandel
3	Utbildningsfrågor mm	1	100.0%
0	Frågan ej tillämplig	251	
<i>Varning: Dessa siffror visar att antalet fall finns i datafilen. De kan inte tolkas som sammanfattande statistik.</i>			
Information	[Typ: diskret] [Format: numeric] [Spann: 3- 3] [Missing: */0]		
Statistik [Ej vikt./ Vikt.]	[Valid: 1 /-] [Ej valid: 251 /-]		

# V66: F.28 Åsiktsmotsättningar beror på saknad överblick hos avdelningsstyrelse			
Frågetext	Åsiktsmotsättningar mellan förbundsstyrelsen och någon eller några avdelningsstyrelser beror främst på att en avdelningsstyrelse saknar överblick över de önskemål som medlemmarna har i förbundet		
Värde	Etikett	Fall	Procentandel
1	Instämmer i stort sett	155	64.3%
5	Instämmer i stort sett inte	86	35.7%
9	Ej svar	11	
<i>Varning: Dessa siffror visar att antalet fall finns i datafilen. De kan inte tolkas som sammanfattande statistik.</i>			
Information	[Typ: diskret] [Format: numeric] [Spann: 1- 5] [Missing: */9]		
Statistik [Ej vikt./ Vikt.]	[Valid: 241 /-] [Ej valid: 11 /-]		

# V67: F.29 Förbundet vinner gehör inom Landsorganisationen			
Frågetext	Mitt förbund vinner tillräckligt gehör inom Landsorganisationen		
Värde	Etikett	Fall	Procentandel
1	Instämmer i stort sett	178	71.5%
5	Instämmer i stort sett inte	71	28.5%
9	Ej svar	3	
<i>Varning: Dessa siffror visar att antalet fall finns i datafilen. De kan inte tolkas som sammanfattande statistik.</i>			
Information	[Typ: diskret] [Format: numeric] [Spann: 1- 5] [Missing: */9]		
Statistik [Ej vikt./ Vikt.]	[Valid: 249 /-] [Ej valid: 3 /-]		

# V68: F.29AA Vinner ej tillräckligt gehör: Orsak 1			
Frågetext	Om du inte instämmer: Vad tror du är orsaken till att ditt förbund uinte vinner tillräckligt gehör? - Orsak 1		
Värde	Etikett	Fall	Procentandel
2	Passivitet från LO	1	1.8%
6	Passivitet från medlemmar	1	1.8%
7	Motsättningar mellan olika medlemsgrupper	5	8.8%
9	För liten sektion (resp. avdelning, förbund)	48	84.2%

V68: F.29AA Vinner ej tillräckligt gehör: Orsak 1

Värde	Etikett	Fall	Procentandel
11	Otillräckliga resurser	1	1.8%
14	Hänvisning till annan facklig instans samt gällande avtal oc	1	1.8%
0	Frågan ej tillämplig	178	
99	Ej svar	17	

Varning: Dessa siffror visar att antalet fall finns i datafilen. De kan inte tolkas som sammanfattande statistik.

Information	[Typ: diskret] [Format: numeric] [Spann: 2- 14] [Missing: */0]
Statistik [Ej vikt./ Vikt.]	[Valid: 57 /-] [Ej valid: 195 /-]

V69: F.29AB Vinner ej tillräckligt gehör: Orsak 2

Frågetext	Om du inte instämmer: Vad tror du är orsaken till att ditt förbund uinte vinner tillräckligt gehör? - Orsak 2		
Värde	Etikett	Fall	Procentandel
1	Arbetsgivaren	1	14.3%
7	Motsättningar mellan olika medlemsgrupper	1	14.3%
18	Tjänstemannaförbund	5	71.4%
0	Frågan ej tillämplig	245	

Varning: Dessa siffror visar att antalet fall finns i datafilen. De kan inte tolkas som sammanfattande statistik.

Information	[Typ: diskret] [Format: numeric] [Spann: 1- 18] [Missing: */0]
Statistik [Ej vikt./ Vikt.]	[Valid: 7 /-] [Ej valid: 245 /-]

V70: F.29BA Vilka frågor vinner ej gehör: Fråga 1

Frågetext	Om du inte instämmer: I vilka frågor är det som förbundet inte lyckats vinna gehör för sina synpunkter? - Fråga 1		
Värde	Etikett	Fall	Procentandel
1	Allmänna arbetsplatsfrågor	2	3.4%
2	Fackliga frågor	11	18.6%
4	Arbetsmiljö	2	3.4%
5	Speciella arbetsmiljöfrågor	1	1.7%
6	Arbetarskydd	1	1.7%
7	Lönefrågor	10	16.9%
8	Löneutjämning	6	10.2%
9	Fasta löneformer	1	1.7%
11	Övrigt som rör lönerna	4	6.8%
12	Information	2	3.4%
16	Semester, ledighet	1	1.7%
17	Arbetstid	3	5.1%
21	Missnöje i största allmänhet	5	8.5%
25	Facklig utbildning	1	1.7%
28	Politiska frågor (specificerade)	5	8.5%
32	Radikalare politik	2	3.4%
34	Medlemsinflytande	2	3.4%
0	Frågan ej tillämplig	178	
99	Ej svar	15	

Varning: Dessa siffror visar att antalet fall finns i datafilen. De kan inte tolkas som sammanfattande statistik.

Information	[Typ: diskret] [Format: numeric] [Spann: 1- 34] [Missing: */0]
--------------------	--

# V70: F.29BA Vilka frågor vinner ej gehör: Fråga 1	
Statistik [Ej vikt./ Vikt.]	[Valid: 59 /-] [Ej valid: 193 /-]

# V71: F.29BB Vilka frågor vinner ej gehör: Fråga 2			
Frågetext	Om du inte instämmer: I vilka frågor är det som förbundet inte lyckats vinna gehör för sina synpunkter? - Fråga 2		
Värde	Etikett	Fall	Procentandel
2	Fackliga frågor	1	4.8%
4	Arbetsmiljö	1	4.8%
6	Arbetarskydd	2	9.5%
7	Lönefrågor	3	14.3%
8	Löneutjämning	3	14.3%
11	Övrigt som rör lönerna	1	4.8%
12	Information	1	4.8%
17	Arbetstid	1	4.8%
18	Utbildning	2	9.5%
22	Företagsdemokrati	1	4.8%
28	Politiska frågor (specificerade)	2	9.5%
31	Hälsovård	1	4.8%
32	Radikalare politik	2	9.5%
0	Frågan ej tillämplig	231	
<i>Varning: Dessa siffror visar att antalet fall finns i datafilen. De kan inte tolkas som sammanfattande statistik.</i>			
Information	[Typ: diskret] [Format: numeric] [Spann: 2- 32] [Missing: */0]		
Statistik [Ej vikt./ Vikt.]	[Valid: 21 /-] [Ej valid: 231 /-]		

# V72: F.29BC Vilka frågor vinner ej gehör: Fråga 3			
Frågetext	Om du inte instämmer: I vilka frågor är det som förbundet inte lyckats vinna gehör för sina synpunkter? - Fråga 3		
Värde	Etikett	Fall	Procentandel
2	Fackliga frågor	1	25.0%
17	Arbetstid	1	25.0%
28	Politiska frågor (specificerade)	1	25.0%
34	Medlemsinflytande	1	25.0%
0	Frågan ej tillämplig	248	
<i>Varning: Dessa siffror visar att antalet fall finns i datafilen. De kan inte tolkas som sammanfattande statistik.</i>			
Information	[Typ: diskret] [Format: numeric] [Spann: 2- 34] [Missing: */0]		
Statistik [Ej vikt./ Vikt.]	[Valid: 4 /-] [Ej valid: 248 /-]		

# V73: F.30 Faderns yrke			
Frågetext	Vilket yrke har/hade din far?		
Värde	Etikett	Fall	Procentandel
1	Bonde	36	14.5%
2	Företagare eller tjänsteman	41	16.5%
3	Arbetare	129	51.8%
4	Lantarbetare	12	4.8%
5	Vet ej, pensionär, fader okänd	6	2.4%

# V73: F.30 Faderns yrke			
Värde	Etikett	Fall	Procentandel
6	Lägre tjänsteman, arbetare utanför det egentliga LO-området	25	10.0%
9	Ej svar	3	
<i>Varning: Dessa siffror visar att antalet fall finns i datafilen. De kan inte tolkas som sammanfattande statistik.</i>			
Information		[Typ: diskret] [Format: numeric] [Spann: 1- 6] [Missing: */9]	
Statistik [Ej vikt./ Vikt.]		[Valid: 249 /-] [Ej valid: 3 /-]	

# V74: F.31 Fader medlem i facket			
Frågetext		Är/var din far med i fackföreningsrörelsen?	
Värde	Etikett	Fall	Procentandel
1	Ja	188	75.8%
5	Nej	44	17.7%
8	Vet inte	16	6.5%
9	Ej svar	4	
<i>Varning: Dessa siffror visar att antalet fall finns i datafilen. De kan inte tolkas som sammanfattande statistik.</i>			
Information		[Typ: diskret] [Format: numeric] [Spann: 1- 8] [Missing: */9]	
Statistik [Ej vikt./ Vikt.]		[Valid: 248 /-] [Ej valid: 4 /-]	

# V75: F.32 Faderns partisympatier			
Frågetext		Vilket politiskt parti röstar/röstade din far på?	
Värde	Etikett	Fall	Procentandel
1	Moderata samlingspartiet, högern	4	1.6%
2	Folkpartiet	8	3.3%
3	Centern, bondeförbundet	8	3.3%
5	Socialdemokraterna	195	80.2%
6	Kommunisterna (såväl specificerat som ospecificerat)	6	2.5%
8	Övrigt; Vet ej, inga sympatier	22	9.1%
9	Ej svar	9	
<i>Varning: Dessa siffror visar att antalet fall finns i datafilen. De kan inte tolkas som sammanfattande statistik.</i>			
Information		[Typ: diskret] [Format: numeric] [Spann: 1- 8] [Missing: */9]	
Statistik [Ej vikt./ Vikt.]		[Valid: 243 /-] [Ej valid: 9 /-]	

# V76: F.33 Partisympati			
Frågetext		Vilket politiskt parti sympatiserar du själv mest med?	
Värde	Etikett	Fall	Procentandel
5	Socialdemokraterna	246	98.4%
6	Kommunisterna (såväl specificerat som ospecificerat)	2	0.8%
8	Övrigt; Vet ej, inga sympatier	2	0.8%
9	Ej svar	2	
<i>Varning: Dessa siffror visar att antalet fall finns i datafilen. De kan inte tolkas som sammanfattande statistik.</i>			
Information		[Typ: diskret] [Format: numeric] [Spann: 1- 8] [Missing: */9]	
Statistik [Ej vikt./ Vikt.]		[Valid: 250 /-] [Ej valid: 2 /-]	

# V77: F.34 Andra parti			
Frågetext		Vilket politiskt parti skulle du vilja sätta på andra plats?	
Värde	Etikett	Fall	Procentandel
1	Moderata samlingspartiet, högern	3	1.2%
2	Folkpartiet	2	0.8%
3	Centern, bondeförbundet	3	1.2%
5	Socialdemokraterna	3	1.2%
6	Kommunisterna (såväl specificerat som ospecificerat)	33	13.1%
9	Vet ej, inga sympatier	208	82.5%
<i>Varning: Dessa siffror visar att antalet fall finns i datafilen. De kan inte tolkas som sammanfattande statistik.</i>			
Information	[Typ: diskret] [Format: numeric] [Spann: 1- 9] [Missing: *]		
Statistik [Ej vikt./ Vikt.]	[Valid: 252 /-] [Ej valid: 0 /-]		