

**SND** Svensk Nationell Datatjänst



## **Förtroendebarmeter 2003**

**Holmberg, Sören**

Göteborgs universitet, Statsvetenskapliga institutionen

**Weibull, Lennart**

Göteborgs universitet, Institutionen för journalistik och masskommunikation

# Metadataproduktion

<b>Metadataproducent</b>	Svensk nationell datatjänst
<b>Produktionsdatum</b>	April 1, 2014
<b>Identifikation</b>	SND0953-001

# Innehållsförteckning

Översikt.....	4
Räckvidd och täckning.....	4
Producenter & sponsorer.....	4
Urval.....	4
Datainsamling.....	4
Tillgänglighet.....	5
Filbeskrivning.....	6
Förtroendebarmeter 2003.....	_____
Variabelgrupp(er).....	7
Studieinformation.....	7
Bakgrundsvariabler/Konstruerade variabler.....	7
Intervjufrågor.....	7
Variabelbeskrivning.....	10
Förtroendebarmeter 2003.....	_____

## Förtroendebarmeter 2003

### *Institutional trust 2003*

#### Översikt

<b>Identifikation</b>	SND0953-001
<b>Sammanfattning</b>	MedieAkademins förtroendebarmeter har genomförts årligen sedan 1997. Undersökningen har varje år dels avsett ett urval viktiga samhällsinstitutioner som exempelvis riksdagen, storföretagen, dagspressen och radio-TV, dels ett antal konkreta medier, bl.a Sveriges Television och TV4, och specifika företag, som t ex IKEA, Skandia och Volvo. Antalet bedömda institutioner har varierat något mellan enskilda år. Vissa av institutionerna/medierna/företagen har mätts varje år, andra har studerats mer oregelbundet. Undersökningen 2003 omfattade 740 intervjupersoner och genomfördes via telefon 14/10 - 3/11 2003 av NFO Infratest.
<b>Typ av data</b>	Surveydata: Oberoende undersökningar
<b>Analysenhet</b>	Individ

#### Räckvidd och täckning

<b>Nyckelord</b>	förtroende, förtroende för regeringen, politisk åsikt, massmedia
<b>Ämnesområden</b>	massmedia, POLITIK
<b>Tidsperiod(er)</b>	2003
<b>Länder</b>	Sverige
<b>Population</b>	Personer i åldrarna 16-74 år

#### Producenter & sponsorer

<b>Primärforskare</b>	Holmberg, Sören, Göteborgs universitet, Statsvetenskapliga institutionen Weibull, Lennart, Göteborgs universitet, Institutionen för journalistik och masskommunikation
<b>Andra producenter</b>	Göteborgs universitet, Statsvetenskapliga institutionen MedieAkademin TNS Gallup

#### Urval

<b>Urvalsprocess</b>	Sannolikhetsurval: obundet slumpmässigt urval (OSU)
----------------------	---

#### Datainsamling

<b>Insamlingsdatum</b>	start 2003-10-14 end 2003-11-03
<b>Datainsamlingsmetod</b>	Intervju: Telefon
<b>Datainsamlare</b>	NFO Infratest

<b>Tillgänglighet</b>	
<b>Distributör(er)</b>	Svensk nationell datatjänst

# Filbeskrivning

Datasetet innehåller 1 fil(er)

<b>Förtroendebarmeter 2003</b>	
<b>Antal</b>	740
<b>Variabler</b>	57

# Variabelgrupp(er)

Datasetet innehåller 3 Grupp(er)

<b>Studieinformation</b>			
#	Namn	Etikett	Fråga
1	SND_studie	SND-studie 0953	-
2	SND_dataset	SND-dataset 0953-001	-
3	SND_version	SND version 1.1	-
4	respnr	SERIAL ID	-

<b>Bakgrundsvariabler/Konstruerade variabler</b>			
#	Namn	Etikett	Fråga
1	vikt	Vikt	-
2	sex	Kön	-
3	utbild	Utbildning	-
4	region	Region	-
5	age	Ålder	-
6	inkmonth	Hushållsinkomst/månad	-
7	inkyear	Hushållsinkomst/år	-
8	morgon	Läsfrekvens morgontidning - gruppering	-
9	kvall	Läsfrekvens kvällstidning - gruppering	-
10	tvnytt	Tittarfrekvens nyheter i TV - gruppering	-

<b>Intervjufrågor</b>			
#	Namn	Etikett	Fråga
1	riksdag	F.1A Förtroende för: Riksdagen	Hur stort förtroende har du för det sätt på vilket följande institutioner och verksamheter sköter sitt arbete? - Riksdagen
2	radiotv	F.1B Förtroende för: Radio och TV	Hur stort förtroende har du för det sätt på vilket följande institutioner och verksamheter sköter sitt arbete? - Radio och TV
3	storftg	F.1C Förtroende för: Storföretagen	Hur stort förtroende har du för det sätt på vilket följande institutioner och verksamheter sköter sitt arbete? - Storföretagen
4	dagspr	F.1D Förtroende för: Dagspressen	Hur stort förtroende har du för det sätt på vilket följande institutioner och verksamheter sköter sitt arbete? - Dagspressen
5	univer	F.1E Förtroende för: Universitet och högskolor	Hur stort förtroende har du för det sätt på vilket följande institutioner och verksamheter sköter sitt arbete? - Universitet och högskolor
6	fack	F.1F Förtroende för: De fackliga organisationerna	Hur stort förtroende har du för det sätt på vilket följande institutioner och verksamheter sköter sitt arbete? - De fackliga organisationerna
7	eukomm	F.1G Förtroende för: EU-kommisionen	Hur stort förtroende har du för det sätt på vilket följande institutioner och verksamheter sköter sitt arbete? - EU-kommisionen

#	Namn	Etikett	Fråga
8	polpart	F.1H Förtroende för: De politiska partierna	Hur stort förtroende har du för det sätt på vilket följande institutioner och verksamheter sköter sitt arbete? - De politiska partierna
9	ikea	F.1I Förtroende för: IKEA	Hur stort förtroende har du för det sätt på vilket följande institutioner och verksamheter sköter sitt arbete? - IKEA
10	volvo	F.1J Förtroende för: Volvo	Hur stort förtroende har du för det sätt på vilket följande institutioner och verksamheter sköter sitt arbete? - Volvo
11	posten	F.1K Förtroende för: Posten	Hur stort förtroende har du för det sätt på vilket följande institutioner och verksamheter sköter sitt arbete? - Posten
12	ericsson	F.1L Förtroende för: Ericsson	Hur stort förtroende har du för det sätt på vilket följande institutioner och verksamheter sköter sitt arbete? - Ericsson
13	sr	F.1M Förtroende för: Sveriges Radio	Hur stort förtroende har du för det sätt på vilket följande institutioner och verksamheter sköter sitt arbete? - Sveriges Radio
14	svt	F.1N Förtroende för: Sveriges Television	Hur stort förtroende har du för det sätt på vilket följande institutioner och verksamheter sköter sitt arbete? - Sveriges Television
15	tv4	F.1O Förtroende för: TV4	Hur stort förtroende har du för det sätt på vilket följande institutioner och verksamheter sköter sitt arbete? - TV4
16	tv3	F.1P Förtroende för: TV3	Hur stort förtroende har du för det sätt på vilket följande institutioner och verksamheter sköter sitt arbete? - TV3
17	dn	F.1Q Förtroende för: DN	Hur stort förtroende har du för det sätt på vilket följande institutioner och verksamheter sköter sitt arbete? - DN
18	afton	F.1R Förtroende för: Aftonbladet	Hur stort förtroende har du för det sätt på vilket följande institutioner och verksamheter sköter sitt arbete? - Aftonbladet
19	q21	F.2A Hur ofta förekommer: Felaktiga sakuppgifter i de medier du tar del av	Hur ofta förekommer - felaktiga sakuppgifter i de medier du tar del av?
20	q22	F.2B Hur ofta förekommer: Bristande respekt för människors privatliv i de medier du tar del av	Hur ofta förekommer - bristande respekt för människors privatliv i de medier du tar del av?
21	q23	F.2C Hur ofta förekommer: För mycket personligt tyckande bland journalister i de medier du tar del av	Hur ofta förekommer - för mycket personligt tyckande bland journalister i de medier du tar del av?
22	q24	F.2D Hur ofta förekommer: För mycket negativa nyheter i de medier du tar del av	Hur ofta förekommer - för mycket negativa nyheter i de medier du tar del av?
23	q25	F.2E Hur ofta förekommer: Bristande självkritik i de medier du tar del av	Hur ofta förekommer - bristande självkritik i de medier du tar del av?
24	q26	F.2F Hur ofta förekommer: Förenklade och ytliga nyheter i de medier du tar del av	Hur ofta förekommer - förenklade och ytliga nyheter i de medier du tar del av?
25	q27	F.2G Hur ofta förekommer: Ovilja att rätta fel i de medier du tar del av	Hur ofta förekommer - ovilja att rätta fel i de medier du tar del av?
26	q31	F.3A Läsfrekvens: Morgontidning	Läsfrekvens - morgontidning
27	q32	F.3B Läsfrekvens: Kvällstidning	Läsfrekvens - kvällstidning
28	q33	F.3C Tittarfrekvens: Nyheter i TV	Tittarfrekvens - nyheter i TV
29	q41	F.4AA Bedömning morgontidningar: Ger korrekta nyheter	Bedömning morgontidningar - ger korrekta nyheter
30	q42	F.4AB Bedömning morgontidningar: Ger plats åt bemötanden	Bedömning morgontidningar - ger plats åt bemötanden
31	q43	F.4AC Bedömning morgontidningar: Respekterar personlig integritet	Bedömning morgontidningar - respekterar personlig integritet



#	Namn	Etikett	Fråga
32	q44	F.4AD Bedömning morgontidningar: Inte dömer någon ohörd	Bedömning morgontidningar - inte dömer någon ohörd
33	q49	F.4BA Bedömning kvällstidningar: Ger korrekta nyheter	Bedömning kvällstidningar - ger korrekta nyheter
34	q410	F.4BB Bedömning kvällstidningar: Ger plats åt bemötanden	Bedömning kvällstidningar - ger plats åt bemötanden
35	q411	F.4BC Bedömning kvällstidningar: Respekterar personlig integritet	Bedömning kvällstidningar - respekterar personlig integritet
36	q412	F.4BD Bedömning kvällstidningar: Inte dömer någon ohörd	Bedömning kvällstidningar - inte dömer någon ohörd
37	q417	F.4CA Bedömning TV-nyheter: Ger korrekta nyheter	Bedömning TV-nyheter - ger korrekta nyheter
38	q418	F.4CB Bedömning TV-nyheter: Ger plats åt bemötanden	Bedömning TV-nyheter - ger plats åt bemötanden
39	q419	F.4CC Bedömning TV-nyheter: Respekterar personlig integritet	Bedömning TV-nyheter - respekterar personlig integritet
40	q420	F.4CD Bedömning TV-nyheter: Inte dömer någon ohörd	Bedömning TV-nyheter - inte dömer någon ohörd
41	parti1	F.5A Partisympati	Vilket parti sympatiserar du med?
42	parti2	F.5B Närmaste parti	Vilket parti lutar du närmast åt?
43	familj	F.6 Subjektiv klass: Nuvarande familj	Familjekategori

# Variabelbeskrivning

Datasetet innehåller 57 variabler

## Fil : Förtroendebarmeter 2003

### # SND\_studie: SND-studie 0953

SND-studie 0953: Förtroendebarmeter 2003			
Värde	Etikett	Fall	Procentandel
953	SND 0953	740	100.0%
<i>Varning: Dessa siffror visar att antalet fall finns i datafilen. De kan inte tolkas som sammanfattande statistik.</i>			
<b>Information</b>	[Typ: diskret] [Format: numeric] [Spann: 953- 953] [Missing: *]		
<b>Statistik [Ej vikt./ Vikt.]</b>	[Valid: 740 /-] [Ej valid: 0 /-]		

### # SND\_dataset: SND-dataset 0953-001

SND-dataset 0953-001: Förtroendebarmeter 2003			
Värde	Etikett	Fall	Procentandel
1	SND 0943-001	740	100.0%
<i>Varning: Dessa siffror visar att antalet fall finns i datafilen. De kan inte tolkas som sammanfattande statistik.</i>			
<b>Information</b>	[Typ: diskret] [Format: numeric] [Missing: *]		
<b>Statistik [Ej vikt./ Vikt.]</b>	[Valid: 740 /-] [Ej valid: 0 /-]		

### # SND\_version: SND version 1.1

SND version 1.0, februari 2014			
<b>Anmärkningar</b>	Lablar, frågor och svarsalternativ översatta till engelska		
Värde	Etikett	Fall	Procentandel
1	version 1.1	740	100.0%
<i>Varning: Dessa siffror visar att antalet fall finns i datafilen. De kan inte tolkas som sammanfattande statistik.</i>			
<b>Information</b>	[Typ: diskret] [Format: numeric] [Missing: *]		
<b>Statistik [Ej vikt./ Vikt.]</b>	[Valid: 740 /-] [Ej valid: 0 /-]		

### # respnr: SERIAL ID

Respondent-ID			
<b>Information</b>	[Typ: kontinuerlig] [Format: numeric] [Spann: 30445- 36680] [Missing: *]		
<b>Statistik [Ej vikt./ Vikt.]</b>	[Valid: 740 /-] [Ej valid: 0 /-]		

### # vikt: Vikt

Vikt			
<b>Information</b>	[Typ: kontinuerlig] [Format: numeric] [Spann: 0.3051- 3.8401] [Missing: *]		
<b>Statistik [Ej vikt./ Vikt.]</b>	[Valid: 740 /-] [Ej valid: 0 /-] [Medelvärde: 0.993 /-] [StdAv: 0.375 /-]		

### # sex: Kön

Kön			
Värde	Etikett	Fall	Procentandel
1	Man	362	48.9%
2	Kvinna	378	51.1%
<i>Varning: Dessa siffror visar att antalet fall finns i datafilen. De kan inte tolkas som sammanfattande statistik.</i>			

## Fil : Förtroendebarmeter 2003

### # sex: Kön

<b>Information</b>	[Typ: diskret] [Format: numeric] [Spann: 1- 2] [Missing: *]
<b>Statistik [Ej vikt./ Vikt.]</b>	[Valid: 740 /-] [Ej valid: 0 /-]

### # utbild: Utbildning

Utbildning		Fall	Procentandel
<b>Värde</b>	<b>Etikett</b>		
0	Vägran	3	0.4%
1	Folk-/grundskola	133	18.0%
2	Folk-/grundskola+yrkesinriktad utbildning	51	6.9%
3	Real-/flickskola	14	1.9%
4	Real-/flickskola + yrkesinriktad utbildning	9	1.2%
5	2-årig gymnasieutbildning/studentexamen	82	11.1%
6	3-årig eller 4-årig gymnasieutbildning/studentexamen	191	25.8%
7	Eftergymnasial utbildning/universitet/högskola	257	34.7%

*Varning: Dessa siffror visar att antalet fall finns i datafilen. De kan inte tolkas som sammanfattande statistik.*

<b>Information</b>	[Typ: diskret] [Format: numeric] [Spann: 0- 7] [Missing: *]
<b>Statistik [Ej vikt./ Vikt.]</b>	[Valid: 740 /-] [Ej valid: 0 /-]

### # region: Region

Region		Fall	Procentandel
<b>Värde</b>	<b>Etikett</b>		
1	Stockholmsområdet	137	18.5%
2	Östra Mellansverige	98	13.2%
3	Småland med öarna	73	9.9%
4	Sydsverige	114	15.4%
5	Västsverige	141	19.1%
6	Norra Mellansverige	84	11.4%
7	Mellersta och övre Norrland	93	12.6%

*Varning: Dessa siffror visar att antalet fall finns i datafilen. De kan inte tolkas som sammanfattande statistik.*

<b>Information</b>	[Typ: diskret] [Format: numeric] [Spann: 1- 7] [Missing: *]
<b>Statistik [Ej vikt./ Vikt.]</b>	[Valid: 740 /-] [Ej valid: 0 /-]

### # age: Ålder

	Ålder
<b>Information</b>	[Typ: kontinuerlig] [Format: numeric] [Spann: 16- 74] [Missing: *]
<b>Statistik [Ej vikt./ Vikt.]</b>	[Valid: 740 /-] [Ej valid: 0 /-] [Medelvärde: 42.419 /-] [StdAv: 15.493 /-]

### # inkmmonth: Hushållsinkomst/månad

	Hushållsinkomst per månad
<b>Information</b>	[Typ: kontinuerlig] [Format: numeric] [Spann: 0- 550000] [Missing: *]
<b>Statistik [Ej vikt./ Vikt.]</b>	[Valid: 617 /-] [Ej valid: 123 /-] [Medelvärde: 38356.494 /-] [StdAv: 40965.319 /-]




## Fil : Förtroendebarmeter 2003

# inkmmonth: Hushållsinkomst/månad




### # inkyear: Hushållsinkomst/år

	Hushållsinkomst per år
<b>Information</b>	[Typ: kontinuerlig] [Format: numeric] [Spann: 0- 6600] [Missing: *]
<b>Statistik [Ej vikt./ Vikt.]</b>	[Valid: 626 /-] [Ej valid: 114 /-] [Medelvärde: 458.909 /-] [StdAv: 488.628 /-]




### # morgon: Läsfrekvens morgontidning - gruppering

	Läskrekvens morgontidning, gruppering av fråga 3A (variabel q31)		
Värde	Etikett	Fall	Procentandel
1	6-7 dagar	505	 68.2%
2	2-5 dagar	157	 21.2%
3	1 dag eller mindre	78	 10.5%
4	Vet ej	0	
<i>Varning: Dessa siffror visar att antalet fall finns i datafilen. De kan inte tolkas som sammanfattande statistik.</i>			
<b>Information</b>	[Typ: diskret] [Format: numeric] [Spann: 1- 3] [Missing: */4]		
<b>Statistik [Ej vikt./ Vikt.]</b>	[Valid: 740 /-] [Ej valid: 0 /-]		

### # kvall: Läsfrekvens kvällstidning - gruppering

	Läskrekvens av kvällstidning, gruppering av fråga 3B (variabel q32)		
Värde	Etikett	Fall	Procentandel
1	4-7 dagar	178	 24.2%
2	1-3 dagar	342	 46.5%
3	Mindre än 1 dag	216	 29.3%
4	Vet ej	4	
<i>Varning: Dessa siffror visar att antalet fall finns i datafilen. De kan inte tolkas som sammanfattande statistik.</i>			
<b>Information</b>	[Typ: diskret] [Format: numeric] [Spann: 1- 3] [Missing: */4]		
<b>Statistik [Ej vikt./ Vikt.]</b>	[Valid: 736 /-] [Ej valid: 4 /-]		

### # tvnytt: Tittarfrekvens nyheter i TV - gruppering

	Tittarfrekvens nyheter i TV, gruppering av fråga 3C (variabel q33)		
Värde	Etikett	Fall	Procentandel
1	6-7 dagar	487	 65.8%
2	3-5 dagar	178	 24.1%
3	2 dagar eller mindre	75	 10.1%
4	Vet ej	0	
<i>Varning: Dessa siffror visar att antalet fall finns i datafilen. De kan inte tolkas som sammanfattande statistik.</i>			
<b>Information</b>	[Typ: diskret] [Format: numeric] [Spann: 1- 3] [Missing: */4]		
<b>Statistik [Ej vikt./ Vikt.]</b>	[Valid: 740 /-] [Ej valid: 0 /-]		

## Fil : Förtroendebarmeter 2003

### # riksdag: F.1A Förtroende för: Riksdagen

**Frågetext** Hur stort förtroende har du för det sätt på vilket följande institutioner och verksamheter sköter sitt arbete? - Riksdagen

Värde	Etikett	Fall	Procentandel
1	Mycket stort förtroende	36	4.9%
2	Ganska stort förtroende	309	42.0%
3	Varken stort eller litet förtroende	244	33.2%
4	Ganska litet förtroende	110	14.9%
5	Mycket litet förtroende	37	5.0%
6	Vet ej/Ej svar	4	

Varning: Dessa siffror visar att antalet fall finns i datafilen. De kan inte tolkas som sammanfattande statistik.

**Information** [Typ: diskret] [Format: numeric] [Spann: 1- 5] [Missing: \*/6]

**Statistik [Ej vikt./ Vikt.]** [Valid: 736 /-] [Ej valid: 4 /-]

### # radiotv: F.1B Förtroende för: Radio och TV

**Frågetext** Hur stort förtroende har du för det sätt på vilket följande institutioner och verksamheter sköter sitt arbete? - Radio och TV

Värde	Etikett	Fall	Procentandel
1	Mycket stort förtroende	27	3.7%
2	Ganska stort förtroende	304	41.6%
3	Varken stort eller litet förtroende	270	36.9%
4	Ganska litet förtroende	109	14.9%
5	Mycket litet förtroende	21	2.9%
6	Vet ej/Ej svar	9	

Varning: Dessa siffror visar att antalet fall finns i datafilen. De kan inte tolkas som sammanfattande statistik.

**Information** [Typ: diskret] [Format: numeric] [Spann: 1- 5] [Missing: \*/6]

**Statistik [Ej vikt./ Vikt.]** [Valid: 731 /-] [Ej valid: 9 /-]

### # storftg: F.1C Förtroende för: Storföretagen

**Frågetext** Hur stort förtroende har du för det sätt på vilket följande institutioner och verksamheter sköter sitt arbete? - Storföretagen

Värde	Etikett	Fall	Procentandel
1	Mycket stort förtroende	10	1.4%
2	Ganska stort förtroende	166	23.3%
3	Varken stort eller litet förtroende	286	40.1%
4	Ganska litet förtroende	190	26.6%
5	Mycket litet förtroende	61	8.6%
6	Vet ej/Ej svar	27	

Varning: Dessa siffror visar att antalet fall finns i datafilen. De kan inte tolkas som sammanfattande statistik.

**Information** [Typ: diskret] [Format: numeric] [Spann: 1- 5] [Missing: \*/6]

**Statistik [Ej vikt./ Vikt.]** [Valid: 713 /-] [Ej valid: 27 /-]

## Fil : Förtroendebarmeter 2003

### # dagspr: F.1D Förtroende för: Dagspressen

**Frågetext** Hur stort förtroende har du för det sätt på vilket följande institutioner och verksamheter sköter sitt arbete? - Dagspressen

Värde	Etikett	Fall	Procentandel
1	Mycket stort förtroende	18	2.5%
2	Ganska stort förtroende	219	29.9%
3	Varken stort eller litet förtroende	246	33.6%
4	Ganska litet förtroende	187	25.5%
5	Mycket litet förtroende	62	8.5%
6	Vet ej/Ej svar	8	

*Varning: Dessa siffror visar att antalet fall finns i datafilen. De kan inte tolkas som sammanfattande statistik.*

**Information** [Typ: diskret] [Format: numeric] [Spann: 1- 5] [Missing: \*/6]

**Statistik [Ej vikt./ Vikt.]** [Valid: 732 /-] [Ej valid: 8 /-]

### # univer: F.1E Förtroende för: Universitet och högskolor

**Frågetext** Hur stort förtroende har du för det sätt på vilket följande institutioner och verksamheter sköter sitt arbete? - Universitet och högskolor

Värde	Etikett	Fall	Procentandel
1	Mycket stort förtroende	151	22.4%
2	Ganska stort förtroende	411	61.1%
3	Varken stort eller litet förtroende	85	12.6%
4	Ganska litet förtroende	22	3.3%
5	Mycket litet förtroende	4	0.6%
6	Vet ej/Ej svar	67	

*Varning: Dessa siffror visar att antalet fall finns i datafilen. De kan inte tolkas som sammanfattande statistik.*

**Information** [Typ: diskret] [Format: numeric] [Spann: 1- 5] [Missing: \*/6]

**Statistik [Ej vikt./ Vikt.]** [Valid: 673 /-] [Ej valid: 67 /-]

### # fack: F.1F Förtroende för: De fackliga organisationerna

**Frågetext** Hur stort förtroende har du för det sätt på vilket följande institutioner och verksamheter sköter sitt arbete? - De fackliga organisationerna

Värde	Etikett	Fall	Procentandel
1	Mycket stort förtroende	41	5.7%
2	Ganska stort förtroende	202	28.1%
3	Varken stort eller litet förtroende	239	33.3%
4	Ganska litet förtroende	151	21.0%
5	Mycket litet förtroende	85	11.8%
6	Vet ej/Ej svar	22	

*Varning: Dessa siffror visar att antalet fall finns i datafilen. De kan inte tolkas som sammanfattande statistik.*

**Information** [Typ: diskret] [Format: numeric] [Spann: 1- 5] [Missing: \*/6]

**Statistik [Ej vikt./ Vikt.]** [Valid: 718 /-] [Ej valid: 22 /-]

## Fil : Förtroendebarmeter 2003

### # eukomm: F.1G Förtroende för: EU-kommissionen

<b>Frågetext</b>	Hur stort förtroende har du för det sätt på vilket följande institutioner och verksamheter sköter sitt arbete? - EU-kommissionen		
<b>Värde</b>	<b>Etikett</b>	<b>Fall</b>	<b>Procentandel</b>
1	Mycket stort förtroende	6	0.9%
2	Ganska stort förtroende	93	13.4%
3	Varken stort eller litet förtroende	246	35.5%
4	Ganska litet förtroende	202	29.2%
5	Mycket litet förtroende	145	21.0%
6	Vet ej/Ej svar	48	
<i>Varning: Dessa siffror visar att antalet fall finns i datafilen. De kan inte tolkas som sammanfattande statistik.</i>			
<b>Information</b>	[Typ: diskret] [Format: numeric] [Spann: 1- 5] [Missing: */6]		
<b>Statistik [Ej vikt./ Vikt.]</b>	[Valid: 692 /-] [Ej valid: 48 /-]		

### # polpart: F.1H Förtroende för: De politiska partierna

<b>Frågetext</b>	Hur stort förtroende har du för det sätt på vilket följande institutioner och verksamheter sköter sitt arbete? - De politiska partierna		
<b>Värde</b>	<b>Etikett</b>	<b>Fall</b>	<b>Procentandel</b>
1	Mycket stort förtroende	5	0.7%
2	Ganska stort förtroende	125	17.3%
3	Varken stort eller litet förtroende	302	41.8%
4	Ganska litet förtroende	204	28.3%
5	Mycket litet förtroende	86	11.9%
6	Vet ej/Ej svar	18	
<i>Varning: Dessa siffror visar att antalet fall finns i datafilen. De kan inte tolkas som sammanfattande statistik.</i>			
<b>Information</b>	[Typ: diskret] [Format: numeric] [Spann: 1- 5] [Missing: */6]		
<b>Statistik [Ej vikt./ Vikt.]</b>	[Valid: 722 /-] [Ej valid: 18 /-]		

### # ikea: F.1I Förtroende för: IKEA

<b>Frågetext</b>	Hur stort förtroende har du för det sätt på vilket följande institutioner och verksamheter sköter sitt arbete? - IKEA		
<b>Värde</b>	<b>Etikett</b>	<b>Fall</b>	<b>Procentandel</b>
1	Mycket stort förtroende	98	13.6%
2	Ganska stort förtroende	381	52.7%
3	Varken stort eller litet förtroende	191	26.4%
4	Ganska litet förtroende	44	6.1%
5	Mycket litet förtroende	9	1.2%
6	Vet ej/Ej svar	17	
<i>Varning: Dessa siffror visar att antalet fall finns i datafilen. De kan inte tolkas som sammanfattande statistik.</i>			
<b>Information</b>	[Typ: diskret] [Format: numeric] [Spann: 1- 5] [Missing: */6]		
<b>Statistik [Ej vikt./ Vikt.]</b>	[Valid: 723 /-] [Ej valid: 17 /-]		

### # volvo: F.1J Förtroende för: Volvo

<b>Frågetext</b>	Hur stort förtroende har du för det sätt på vilket följande institutioner och verksamheter sköter sitt arbete? - Volvo		
------------------	--	--	--



## Fil : Förtroendebarmeter 2003

### # volvo: F.1J Förtroende för: Volvo

Värde	Etikett	Fall	Procentandel
1	Mycket stort förtroende	106	14.9%
2	Ganska stort förtroende	346	48.7%
3	Varken stort eller litet förtroende	192	27.0%
4	Ganska litet förtroende	53	7.5%
5	Mycket litet förtroende	13	1.8%
6	Vet ej/Ej svar	30	

Varning: Dessa siffror visar att antalet fall finns i datafilen. De kan inte tolkas som sammanfattande statistik.

**Information** [Typ: diskret] [Format: numeric] [Spann: 1- 5] [Missing: \*/6]

**Statistik [Ej vikt./ Vikt.]** [Valid: 710 /-] [Ej valid: 30 /-]

### # posten: F.1K Förtroende för: Posten

**Frågetext** Hur stort förtroende har du för det sätt på vilket följande institutioner och verksamheter sköter sitt arbete? - Posten

Värde	Etikett	Fall	Procentandel
1	Mycket stort förtroende	40	5.4%
2	Ganska stort förtroende	141	19.2%
3	Varken stort eller litet förtroende	179	24.4%
4	Ganska litet förtroende	194	26.4%
5	Mycket litet förtroende	180	24.5%
6	Vet ej/Ej svar	6	

Varning: Dessa siffror visar att antalet fall finns i datafilen. De kan inte tolkas som sammanfattande statistik.

**Information** [Typ: diskret] [Format: numeric] [Spann: 1- 5] [Missing: \*/6]

**Statistik [Ej vikt./ Vikt.]** [Valid: 734 /-] [Ej valid: 6 /-]

### # ericsson: F.1L Förtroende för: Ericsson

**Frågetext** Hur stort förtroende har du för det sätt på vilket följande institutioner och verksamheter sköter sitt arbete? - Ericsson

Värde	Etikett	Fall	Procentandel
1	Mycket stort förtroende	24	3.4%
2	Ganska stort förtroende	158	22.3%
3	Varken stort eller litet förtroende	311	43.8%
4	Ganska litet förtroende	149	21.0%
5	Mycket litet förtroende	68	9.6%
6	Vet ej/Ej svar	30	

Varning: Dessa siffror visar att antalet fall finns i datafilen. De kan inte tolkas som sammanfattande statistik.

**Information** [Typ: diskret] [Format: numeric] [Spann: 1- 5] [Missing: \*/6]

**Statistik [Ej vikt./ Vikt.]** [Valid: 710 /-] [Ej valid: 30 /-]

### # sr: F.1M Förtroende för: Sveriges Radio

**Frågetext** Hur stort förtroende har du för det sätt på vilket följande institutioner och verksamheter sköter sitt arbete? - Sveriges Radio

## Fil : Förtroendebarmeter 2003

### # sr: F.1M Förtroende för: Sveriges Radio

Värde	Etikett	Fall	Procentandel
1	Mycket stort förtroende	79	11.0%
2	Ganska stort förtroende	383	53.1%
3	Varken stort eller litet förtroende	189	26.2%
4	Ganska litet förtroende	53	7.4%
5	Mycket litet förtroende	17	2.4%
6	Vet ej/Ej svar	19	

Varning: Dessa siffror visar att antalet fall finns i datafilen. De kan inte tolkas som sammanfattande statistik.

**Information** [Typ: diskret] [Format: numeric] [Spann: 1- 5] [Missing: \*/6]

**Statistik [Ej vikt./ Vikt.]** [Valid: 721 /-] [Ej valid: 19 /-]

### # svt: F.1N Förtroende för: Sveriges Television

**Frågetext** Hur stort förtroende har du för det sätt på vilket följande institutioner och verksamheter sköter sitt arbete? - Sveriges Television

Värde	Etikett	Fall	Procentandel
1	Mycket stort förtroende	60	8.2%
2	Ganska stort förtroende	368	50.1%
3	Varken stort eller litet förtroende	212	28.8%
4	Ganska litet förtroende	75	10.2%
5	Mycket litet förtroende	20	2.7%
6	Vet ej/Ej svar	5	

Varning: Dessa siffror visar att antalet fall finns i datafilen. De kan inte tolkas som sammanfattande statistik.

**Information** [Typ: diskret] [Format: numeric] [Spann: 1- 5] [Missing: \*/6]

**Statistik [Ej vikt./ Vikt.]** [Valid: 735 /-] [Ej valid: 5 /-]

### # tv4: F.1O Förtroende för: TV4

**Frågetext** Hur stort förtroende har du för det sätt på vilket följande institutioner och verksamheter sköter sitt arbete? - TV4

Värde	Etikett	Fall	Procentandel
1	Mycket stort förtroende	56	7.7%
2	Ganska stort förtroende	295	40.6%
3	Varken stort eller litet förtroende	262	36.0%
4	Ganska litet förtroende	94	12.9%
5	Mycket litet förtroende	20	2.8%
6	Vet ej/Ej svar	13	

Varning: Dessa siffror visar att antalet fall finns i datafilen. De kan inte tolkas som sammanfattande statistik.

**Information** [Typ: diskret] [Format: numeric] [Spann: 1- 5] [Missing: \*/6]

**Statistik [Ej vikt./ Vikt.]** [Valid: 727 /-] [Ej valid: 13 /-]

### # tv3: F.1P Förtroende för: TV3

**Frågetext** Hur stort förtroende har du för det sätt på vilket följande institutioner och verksamheter sköter sitt arbete? - TV3

## Fil : Förtroendebarmeter 2003

### # tv3: F.1P Förtroende för: TV3

Värde	Etikett	Fall	Procentandel
1	Mycket stort förtroende	27	4.6%
2	Ganska stort förtroende	104	17.8%
3	Varken stort eller litet förtroende	226	38.7%
4	Ganska litet förtroende	158	27.1%
5	Mycket litet förtroende	69	11.8%
6	Vet ej/Ej svar	156	

Varning: Dessa siffror visar att antalet fall finns i datafilen. De kan inte tolkas som sammanfattande statistik.

**Information** [Typ: diskret] [Format: numeric] [Spann: 1- 5] [Missing: \*/6]

**Statistik [Ej vikt./ Vikt.]** [Valid: 584 /-] [Ej valid: 156 /-]

### # dn: F.1Q Förtroende för: DN

**Frågetext** Hur stort förtroende har du för det sätt på vilket följande institutioner och verksamheter sköter sitt arbete? - DN

Värde	Etikett	Fall	Procentandel
1	Mycket stort förtroende	65	11.7%
2	Ganska stort förtroende	265	47.7%
3	Varken stort eller litet förtroende	171	30.8%
4	Ganska litet förtroende	40	7.2%
5	Mycket litet förtroende	15	2.7%
6	Vet ej/Ej svar	184	

Varning: Dessa siffror visar att antalet fall finns i datafilen. De kan inte tolkas som sammanfattande statistik.

**Information** [Typ: diskret] [Format: numeric] [Spann: 1- 5] [Missing: \*/6]

**Statistik [Ej vikt./ Vikt.]** [Valid: 556 /-] [Ej valid: 184 /-]

### # afton: F.1R Förtroende för: Aftonbladet

**Frågetext** Hur stort förtroende har du för det sätt på vilket följande institutioner och verksamheter sköter sitt arbete? - Aftonbladet

Värde	Etikett	Fall	Procentandel
1	Mycket stort förtroende	12	1.8%
2	Ganska stort förtroende	166	25.2%
3	Varken stort eller litet förtroende	220	33.3%
4	Ganska litet förtroende	177	26.8%
5	Mycket litet förtroende	85	12.9%
6	Vet ej/Ej svar	80	

Varning: Dessa siffror visar att antalet fall finns i datafilen. De kan inte tolkas som sammanfattande statistik.

**Information** [Typ: diskret] [Format: numeric] [Spann: 1- 5] [Missing: \*/6]

**Statistik [Ej vikt./ Vikt.]** [Valid: 660 /-] [Ej valid: 80 /-]

### # q21: F.2A Hur ofta förekommer: Felaktiga sakuppgifter i de medier du tar del av

**Frågetext** Hur ofta förekommer - felaktiga sakuppgifter i de medier du tar del av?

**Anmärkningar** Uppgift om exakt frågeformulering saknas.

## Fil : Förtroendebarmeter 2003

### # q21: F.2A Hur ofta förekommer: Felaktiga sakuppgifter i de medier du tar del av

Värde	Etikett	Fall	Procentandel
1	Mycket ofta	82	11.5%
2	Ganska ofta	331	46.2%
3	Någon gång	290	40.5%
4	Aldrig	13	1.8%
5	Vet ej/Ej svar	24	

Varning: Dessa siffror visar att antalet fall finns i datafilen. De kan inte tolkas som sammanfattande statistik.

**Information** [Typ: diskret] [Format: numeric] [Spann: 1- 4] [Missing: \*/5]

**Statistik [Ej vikt./ Vikt.]** [Valid: 716 /-] [Ej valid: 24 /-]

### # q22: F.2B Hur ofta förekommer: Bristande respekt för människors privatliv i de medier du tar del av

<b>Frågetext</b>	Hur ofta förekommer - bristande respekt för människors privatliv i de medier du tar del av?
<b>Anmärkningar</b>	Uppgift om exakt frågeformulering saknas.

Värde	Etikett	Fall	Procentandel
1	Mycket ofta	248	33.7%
2	Ganska ofta	340	46.3%
3	Någon gång	132	18.0%
4	Aldrig	15	2.0%
5	Vet ej/Ej svar	5	

Varning: Dessa siffror visar att antalet fall finns i datafilen. De kan inte tolkas som sammanfattande statistik.

**Information** [Typ: diskret] [Format: numeric] [Spann: 1- 4] [Missing: \*/5]

**Statistik [Ej vikt./ Vikt.]** [Valid: 735 /-] [Ej valid: 5 /-]

### # q23: F.2C Hur ofta förekommer: För mycket personligt tyckande bland journalister i de medier du tar del av

<b>Frågetext</b>	Hur ofta förekommer - för mycket personligt tyckande bland journalister i de medier du tar del av?
<b>Anmärkningar</b>	Uppgift om exakt frågeformulering saknas.

Värde	Etikett	Fall	Procentandel
1	Mycket ofta	123	17.9%
2	Ganska ofta	324	47.1%
3	Någon gång	215	31.2%
4	Aldrig	26	3.8%
5	Vet ej/Ej svar	52	

Varning: Dessa siffror visar att antalet fall finns i datafilen. De kan inte tolkas som sammanfattande statistik.

**Information** [Typ: diskret] [Format: numeric] [Spann: 1- 4] [Missing: \*/5]

**Statistik [Ej vikt./ Vikt.]** [Valid: 688 /-] [Ej valid: 52 /-]

### # q24: F.2D Hur ofta förekommer: För mycket negativa nyheter i de medier du tar del av

<b>Frågetext</b>	Hur ofta förekommer - för mycket negativa nyheter i de medier du tar del av?
<b>Anmärkningar</b>	Uppgift om exakt frågeformulering saknas.

Värde	Etikett	Fall	Procentandel
1	Mycket ofta	214	29.6%

## Fil : Förtroendebarmeter 2003

### # q24: F.2D Hur ofta förekommer: För mycket negativa nyheter i de medier du tar del av

Värde	Etikett	Fall	Procentandel
2	Ganska ofta	293	40.5%
3	Någon gång	176	24.3%
4	Aldrig	41	5.7%
5	Vet ej/Ej svar	16	

*Varning: Dessa siffror visar att antalet fall finns i datafilen. De kan inte tolkas som sammanfattande statistik.*

<b>Information</b>	[Typ: diskret] [Format: numeric] [Spann: 1- 4] [Missing: */5]
<b>Statistik [Ej vikt./ Vikt.]</b>	[Valid: 724 /-] [Ej valid: 16 /-]

### # q25: F.2E Hur ofta förekommer: Bristande självkritik i de medier du tar del av

<b>Frågetext</b>	Hur ofta förekommer - bristande självkritik i de medier du tar del av?
<b>Anmärkningar</b>	Uppgift om exakt frågeformulering saknas.

Värde	Etikett	Fall	Procentandel
1	Mycket ofta	100	14.7%
2	Ganska ofta	316	46.3%
3	Någon gång	236	34.6%
4	Aldrig	30	4.4%
5	Vet ej/Ej svar	58	

*Varning: Dessa siffror visar att antalet fall finns i datafilen. De kan inte tolkas som sammanfattande statistik.*

<b>Information</b>	[Typ: diskret] [Format: numeric] [Spann: 1- 4] [Missing: */5]
<b>Statistik [Ej vikt./ Vikt.]</b>	[Valid: 682 /-] [Ej valid: 58 /-]

### # q26: F.2F Hur ofta förekommer: Förenklade och ytliga nyheter i de medier du tar del av

<b>Frågetext</b>	Hur ofta förekommer - förenklade och ytliga nyheter i de medier du tar del av?
<b>Anmärkningar</b>	Uppgift om exakt frågeformulering saknas.

Värde	Etikett	Fall	Procentandel
1	Mycket ofta	125	18.1%
2	Ganska ofta	317	46.0%
3	Någon gång	228	33.1%
4	Aldrig	19	2.8%
5	Vet ej/Ej svar	51	

*Varning: Dessa siffror visar att antalet fall finns i datafilen. De kan inte tolkas som sammanfattande statistik.*

<b>Information</b>	[Typ: diskret] [Format: numeric] [Spann: 1- 4] [Missing: */5]
<b>Statistik [Ej vikt./ Vikt.]</b>	[Valid: 689 /-] [Ej valid: 51 /-]

### # q27: F.2G Hur ofta förekommer: Ovilja att rätta fel i de medier du tar del av

<b>Frågetext</b>	Hur ofta förekommer - ovilja att rätta fel i de medier du tar del av?
<b>Anmärkningar</b>	Uppgift om exakt frågeformulering saknas.

Värde	Etikett	Fall	Procentandel
1	Mycket ofta	73	11.3%
2	Ganska ofta	226	34.9%

## Fil : Förtroendebarmeter 2003

### # q27: F.2G Hur ofta förekommer: Ovilja att rätta fel i de medier du tar del av

Värde	Etikett	Fall	Procentandel
3	Någon gång	286	44.2%
4	Aldrig	62	9.6%
5	Vet ej/Ej svar	93	

Varning: Dessa siffror visar att antalet fall finns i datafilen. De kan inte tolkas som sammanfattande statistik.

**Information** [Typ: diskret] [Format: numeric] [Spann: 1- 4] [Missing: \*/5]

**Statistik [Ej vikt./ Vikt.]** [Valid: 647 /-] [Ej valid: 93 /-]

### # q31: F.3A Läsfrekvens: Morgontidning

**Frågetext** Läsfrekvens - morgontidning

**Anmärkningar** Uppgift om exakt frågeformulering saknas.

Värde	Etikett	Fall	Procentandel
1	1 dag i veckan	34	4.6%
2	2 dagar i veckan	32	4.3%
3	3 dagar i veckan	45	6.1%
4	4 dagar i veckan	22	3.0%
5	5 dagar i veckan	58	7.8%
6	6 dagar i veckan	137	18.5%
7	7 dagar i veckan	368	49.7%
8	Aldrig/Ingen	44	5.9%

Varning: Dessa siffror visar att antalet fall finns i datafilen. De kan inte tolkas som sammanfattande statistik.

**Information** [Typ: diskret] [Format: numeric] [Spann: 1- 8] [Missing: \*/9]

**Statistik [Ej vikt./ Vikt.]** [Valid: 740 /-] [Ej valid: 0 /-]

### # q32: F.3B Läsfrekvens: Kvällstidning

**Frågetext** Läsfrekvens - kvällstidning

**Anmärkningar** Uppgift om exakt frågeformulering saknas.

Värde	Etikett	Fall	Procentandel
1	1 dag i veckan	165	22.4%
2	2 dagar i veckan	99	13.5%
3	3 dagar i veckan	78	10.6%
4	4 dagar i veckan	41	5.6%
5	5 dagar i veckan	34	4.6%
6	6 dagar i veckan	8	1.1%
7	7 dagar i veckan	95	12.9%
8	Aldrig/Ingen	216	29.3%
9	Vet ej/Ej svar	4	

Varning: Dessa siffror visar att antalet fall finns i datafilen. De kan inte tolkas som sammanfattande statistik.

**Information** [Typ: diskret] [Format: numeric] [Spann: 1- 8] [Missing: \*/9]

**Statistik [Ej vikt./ Vikt.]** [Valid: 736 /-] [Ej valid: 4 /-]

## Fil : Förtroendebarmeter 2003

### # q33: F.3C Tittarfrekvens: Nyheter i TV

<b>Frågetext</b>	Tittarfrekvens - nyheter i TV		
<b>Anmärkningar</b>	Uppgift om exakt frågeformulering saknas.		
<b>Värde</b>	<b>Etikett</b>	<b>Fall</b>	<b>Procentandel</b>
1	1 dag i veckan	31	4.2%
2	2 dagar i veckan	26	3.5%
3	3 dagar i veckan	52	7.0%
4	4 dagar i veckan	56	7.6%
5	5 dagar i veckan	70	9.5%
6	6 dagar i veckan	33	4.5%
7	7 dagar i veckan	454	61.4%
8	Aldrig/Ingen	18	2.4%
<i>Varning: Dessa siffror visar att antalet fall finns i datafilen. De kan inte tolkas som sammanfattande statistik.</i>			
<b>Information</b>	[Typ: diskret] [Format: numeric] [Spann: 1- 8] [Missing: */9]		
<b>Statistik [Ej vikt./ Vikt.]</b>	[Valid: 740 /-] [Ej valid: 0 /-]		

### # q41: F.4AA Bedömning morgontidningar: Ger korrekta nyheter

<b>Frågetext</b>	Bedömning morgontidningar - ger korrekta nyheter		
<b>Anmärkningar</b>	Uppgift om exakt frågeformulering saknas.		
<b>Värde</b>	<b>Etikett</b>	<b>Fall</b>	<b>Procentandel</b>
1	Mycket bra	115	16.1%
2	Ganska bra	545	76.1%
3	Ganska dåligt	50	7.0%
4	Mycket dåligt	6	0.8%
5	Vet ej/Ej svar	24	
<i>Varning: Dessa siffror visar att antalet fall finns i datafilen. De kan inte tolkas som sammanfattande statistik.</i>			
<b>Information</b>	[Typ: diskret] [Format: numeric] [Spann: 1- 4] [Missing: */5]		
<b>Statistik [Ej vikt./ Vikt.]</b>	[Valid: 716 /-] [Ej valid: 24 /-]		

### # q42: F.4AB Bedömning morgontidningar: Ger plats åt bemötanden

<b>Frågetext</b>	Bedömning morgontidningar - ger plats åt bemötanden		
<b>Anmärkningar</b>	Uppgift om exakt frågeformulering saknas.		
<b>Värde</b>	<b>Etikett</b>	<b>Fall</b>	<b>Procentandel</b>
1	Mycket bra	44	6.9%
2	Ganska bra	450	70.1%
3	Ganska dåligt	137	21.3%
4	Mycket dåligt	11	1.7%
5	Vet ej/Ej svar	98	
<i>Varning: Dessa siffror visar att antalet fall finns i datafilen. De kan inte tolkas som sammanfattande statistik.</i>			
<b>Information</b>	[Typ: diskret] [Format: numeric] [Spann: 1- 4] [Missing: */5]		
<b>Statistik [Ej vikt./ Vikt.]</b>	[Valid: 642 /-] [Ej valid: 98 /-]		

## Fil : Förtroendebarmeter 2003

### # q43: F.4AC Bedömning morgontidningar: Respekterar personlig integritet

<b>Frågetext</b>	Bedömning morgontidningar - respekterar personlig integritet		
<b>Anmärkningar</b>	Uppgift om exakt frågeformulering saknas.		
<b>Värde</b>	<b>Etikett</b>	<b>Fall</b>	<b>Procentandel</b>
1	Mycket bra	42	6.0%
2	Ganska bra	440	63.1%
3	Ganska dåligt	186	26.7%
4	Mycket dåligt	29	4.2%
5	Vet ej/Ej svar	43	
<i>Varning: Dessa siffror visar att antalet fall finns i datafilen. De kan inte tolkas som sammanfattande statistik.</i>			
<b>Information</b>	[Typ: diskret] [Format: numeric] [Spann: 1- 4] [Missing: */5]		
<b>Statistik [Ej vikt./ Vikt.]</b>	[Valid: 697 /-] [Ej valid: 43 /-]		

### # q44: F.4AD Bedömning morgontidningar: Inte dömer någon ohörd

<b>Frågetext</b>	Bedömning morgontidningar - inte dömer någon ohörd		
<b>Anmärkningar</b>	Uppgift om exakt frågeformulering saknas.		
<b>Värde</b>	<b>Etikett</b>	<b>Fall</b>	<b>Procentandel</b>
1	Mycket bra	32	4.9%
2	Ganska bra	338	52.2%
3	Ganska dåligt	238	36.7%
4	Mycket dåligt	40	6.2%
5	Vet ej/Ej svar	92	
<i>Varning: Dessa siffror visar att antalet fall finns i datafilen. De kan inte tolkas som sammanfattande statistik.</i>			
<b>Information</b>	[Typ: diskret] [Format: numeric] [Spann: 1- 4] [Missing: */5]		
<b>Statistik [Ej vikt./ Vikt.]</b>	[Valid: 648 /-] [Ej valid: 92 /-]		

### # q49: F.4BA Bedömning kvällstidningar: Ger korrekta nyheter

<b>Frågetext</b>	Bedömning kvällstidningar - ger korrekta nyheter		
<b>Anmärkningar</b>	Uppgift om exakt frågeformulering saknas.		
<b>Värde</b>	<b>Etikett</b>	<b>Fall</b>	<b>Procentandel</b>
1	Mycket bra	13	2.0%
2	Ganska bra	184	27.9%
3	Ganska dåligt	327	49.6%
4	Mycket dåligt	135	20.5%
5	Vet ej/Ej svar	81	
<i>Varning: Dessa siffror visar att antalet fall finns i datafilen. De kan inte tolkas som sammanfattande statistik.</i>			
<b>Information</b>	[Typ: diskret] [Format: numeric] [Spann: 1- 4] [Missing: */5]		
<b>Statistik [Ej vikt./ Vikt.]</b>	[Valid: 659 /-] [Ej valid: 81 /-]		

### # q410: F.4BB Bedömning kvällstidningar: Ger plats åt bemötanden

<b>Frågetext</b>	Bedömning kvällstidningar - ger plats åt bemötanden		
<b>Anmärkningar</b>	Uppgift om exakt frågeformulering saknas.		



## Fil : Förtroendebarmeter 2003

### # q410: F.4BB Bedömning kvällstidningar: Ger plats åt bemötanden

Värde	Etikett	Fall	Procentandel
1	Mycket bra	5	0.9%
2	Ganska bra	193	32.9%
3	Ganska dåligt	300	51.2%
4	Mycket dåligt	88	15.0%
5	Vet ej/Ej svar	154	

Varning: Dessa siffror visar att antalet fall finns i datafilen. De kan inte tolkas som sammanfattande statistik.

**Information** [Typ: diskret] [Format: numeric] [Spann: 1- 4] [Missing: \*/5]

**Statistik [Ej vikt./ Vikt.]** [Valid: 586 /-] [Ej valid: 154 /-]

### # q411: F.4BC Bedömning kvällstidningar: Respekterar personlig integritet

<b>Frågetext</b>	Bedömning kvällstidningar - respekterar personlig integritet
<b>Anmärkningar</b>	Uppgift om exakt frågeformulering saknas.

Värde	Etikett	Fall	Procentandel
1	Mycket bra	2	0.3%
2	Ganska bra	78	11.9%
3	Ganska dåligt	311	47.6%
4	Mycket dåligt	262	40.1%
5	Vet ej/Ej svar	87	

Varning: Dessa siffror visar att antalet fall finns i datafilen. De kan inte tolkas som sammanfattande statistik.

**Information** [Typ: diskret] [Format: numeric] [Spann: 1- 4] [Missing: \*/5]

**Statistik [Ej vikt./ Vikt.]** [Valid: 653 /-] [Ej valid: 87 /-]

### # q412: F.4BD Bedömning kvällstidningar: Inte dömer någon ohörd

<b>Frågetext</b>	Bedömning kvällstidningar - inte dömer någon ohörd
<b>Anmärkningar</b>	Uppgift om exakt frågeformulering saknas.

Värde	Etikett	Fall	Procentandel
1	Mycket bra	2	0.3%
2	Ganska bra	91	14.4%
3	Ganska dåligt	321	50.9%
4	Mycket dåligt	217	34.4%
5	Vet ej/Ej svar	109	

Varning: Dessa siffror visar att antalet fall finns i datafilen. De kan inte tolkas som sammanfattande statistik.

**Information** [Typ: diskret] [Format: numeric] [Spann: 1- 4] [Missing: \*/5]

**Statistik [Ej vikt./ Vikt.]** [Valid: 631 /-] [Ej valid: 109 /-]

# q417: F.4CA Bedömning TV-nyheter: Ger korrekta nyheter			
<b>Frågetext</b>	Bedömning TV-nyheter - ger korrekta nyheter		
<b>Anmärkningar</b>	Uppgift om exakt frågeformulering saknas.		
Värde	Etikett	Fall	Procentandel
1	Mycket bra	137	19.1%
2	Ganska bra	537	74.7%
3	Ganska dåligt	41	5.7%
4	Mycket dåligt	4	0.6%
5	Vet ej/Ej svar	21	
<i>Varning: Dessa siffror visar att antalet fall finns i datafilen. De kan inte tolkas som sammanfattande statistik.</i>			
<b>Information</b>	[Typ: diskret] [Format: numeric] [Spann: 1- 4] [Missing: */5]		
<b>Statistik [Ej vikt./ Vikt.]</b>	[Valid: 719 /-] [Ej valid: 21 /-]		

# q418: F.4CB Bedömning TV-nyheter: Ger plats åt bemötanden			
<b>Frågetext</b>	Bedömning TV-nyheter - ger plats åt bemötanden		
<b>Anmärkningar</b>	Uppgift om exakt frågeformulering saknas.		
Värde	Etikett	Fall	Procentandel
1	Mycket bra	48	7.1%
2	Ganska bra	440	65.0%
3	Ganska dåligt	169	25.0%
4	Mycket dåligt	20	3.0%
5	Vet ej/Ej svar	63	
<i>Varning: Dessa siffror visar att antalet fall finns i datafilen. De kan inte tolkas som sammanfattande statistik.</i>			
<b>Information</b>	[Typ: diskret] [Format: numeric] [Spann: 1- 4] [Missing: */5]		
<b>Statistik [Ej vikt./ Vikt.]</b>	[Valid: 677 /-] [Ej valid: 63 /-]		

# q419: F.4CC Bedömning TV-nyheter: Respekterar personlig integritet			
<b>Frågetext</b>	Bedömning TV-nyheter - respekterar personlig integritet		
<b>Anmärkningar</b>	Uppgift om exakt frågeformulering saknas.		
Värde	Etikett	Fall	Procentandel
1	Mycket bra	69	9.9%
2	Ganska bra	450	64.6%
3	Ganska dåligt	158	22.7%
4	Mycket dåligt	20	2.9%
5	Vet ej/Ej svar	43	
<i>Varning: Dessa siffror visar att antalet fall finns i datafilen. De kan inte tolkas som sammanfattande statistik.</i>			
<b>Information</b>	[Typ: diskret] [Format: numeric] [Spann: 1- 4] [Missing: */5]		
<b>Statistik [Ej vikt./ Vikt.]</b>	[Valid: 697 /-] [Ej valid: 43 /-]		

# q420: F.4CD Bedömning TV-nyheter: Inte dömer någon ohörd			
<b>Frågetext</b>	Bedömning TV-nyheter - inte dömer någon ohörd		
<b>Anmärkningar</b>	Uppgift om exakt frågeformulering saknas.		

# q420: F.4CD Bedömning TV-nyheter: Inte dömer någon ohörd			
Värde	Etikett	Fall	Procentandel
1	Mycket bra	38	5.6%
2	Ganska bra	432	63.7%
3	Ganska dåligt	188	27.7%
4	Mycket dåligt	20	2.9%
5	Vet ej/Ej svar	62	
<i>Varning: Dessa siffror visar att antalet fall finns i datafilen. De kan inte tolkas som sammanfattande statistik.</i>			
<b>Information</b>	[Typ: diskret] [Format: numeric] [Spann: 1- 4] [Missing: */5]		
<b>Statistik [Ej vikt./ Vikt.]</b>	[Valid: 678 /-] [Ej valid: 62 /-]		

# parti1: F.5A Partisynpati			
<b>Frågetext</b>	Vilket parti sympatiserar du med?		
Värde	Etikett	Fall	Procentandel
1	Vänsterpartiet	44	7.2%
2	Socialdemokraterna	183	29.9%
3	Centern	19	3.1%
4	Folkpartiet	53	8.6%
5	Moderaterna	96	15.7%
6	Kristdemokraterna	28	4.6%
7	Miljöpartiet	22	3.6%
8	Annat parti	13	2.1%
9	Inget parti	155	25.3%
0	Vet ej/Ej svar	127	
<i>Varning: Dessa siffror visar att antalet fall finns i datafilen. De kan inte tolkas som sammanfattande statistik.</i>			
<b>Information</b>	[Typ: diskret] [Format: numeric] [Spann: 1- 9] [Missing: */0]		
<b>Statistik [Ej vikt./ Vikt.]</b>	[Valid: 613 /-] [Ej valid: 127 /-]		

# parti2: F.5B Närmaste parti			
<b>Frågetext</b>	Vilket parti lutar du närmast åt?		
Värde	Etikett	Fall	Procentandel
1	Vänsterpartiet	20	10.3%
2	Socialdemokraterna	49	25.3%
3	Centern	8	4.1%
4	Folkpartiet	19	9.8%
5	Moderaterna	18	9.3%
6	Kristdemokraterna	8	4.1%
7	Miljöpartiet	6	3.1%
8	Annat parti	4	2.1%
9	Inget parti	62	32.0%
0	Vet ej/Ej svar	88	
Sysmiss		458	
<i>Varning: Dessa siffror visar att antalet fall finns i datafilen. De kan inte tolkas som sammanfattande statistik.</i>			
<b>Information</b>	[Typ: diskret] [Format: numeric] [Spann: 1- 9] [Missing: */0]		
<b>Statistik [Ej vikt./ Vikt.]</b>	[Valid: 194 /-] [Ej valid: 546 /-]		

**# parti2: F.5B Närmaste parti****# familj: F.6 Subjektiv klass: Nuvarande familj**

Frågetext		Familjekategori	
Värde	Etikett	Fall	Procentandel
1	Arbetarfamilj	303	41.5%
2	Tjänstemannafamilj	13	1.8%
3	Högre tjänstemanna- eller akademikerfamilj	183	25.1%
4	Jordbrukarfamilj	134	18.4%
5	Företagarfamilj	71	9.7%
6	Annat	26	3.6%
0	Vet ej/Ej svar	10	

*Varning: Dessa siffror visar att antalet fall finns i datafilen. De kan inte tolkas som sammanfattande statistik.*

Information	[Typ: diskret] [Format: numeric] [Spann: 1- 6] [Missing: */0]
Statistik [Ej vikt./ Vikt.]	[Valid: 730 /-] [Ej valid: 10 /-]