

SND Svensk Nationell Datatjänst



Förtroendebarmeter 2006

Holmberg, Sören

Göteborgs universitet, Statsvetenskapliga institutionen

Weibull, Lennart

Göteborgs universitet, Institutionen för journalistik och masskommunikation

Metadataproduktion

| | |
|--------------------------|-----------------------------|
| Metadataproducent | Svensk nationell datatjänst |
| Produktionsdatum | April 1, 2014 |
| Identifikation | SND0956-001 |

Innehållsförteckning

| | |
|--|-------|
| Översikt..... | 4 |
| Räckvidd och täckning..... | 4 |
| Producenter & sponsorer..... | 4 |
| Urval..... | 4 |
| Datainsamling..... | 4 |
| Tillgänglighet..... | 5 |
| Filbeskrivning..... | 6 |
| Förtroendebarmeter 2006..... | _____ |
| Variabelgrupp(er)..... | 7 |
| Studieinformation..... | 7 |
| Bakgrundsvariabler/Konstruerade variabler..... | 7 |
| Intervjufrågor..... | 7 |
| Variabelbeskrivning..... | 10 |
| Förtroendebarmeter 2006..... | _____ |

Förtroendebarmeter 2006

Institutional Trust 2006

Översikt

| | |
|-----------------------|---|
| Identifikation | SND0956-001 |
| Sammanfattning | <p>MedieAkademins förtroendebarmeter har genomförts årligen sedan 1997. Undersökningen har varje år dels avsett ett urval viktiga samhällsinstitutioner som exempelvis riksdagen, storföretagen, dagspressen och radio-TV, dels ett antal konkreta medier, bl.a Sveriges Television och TV4, och specifika företag, som t ex IKEA, Skandia och Volvo. Antalet bedömda institutioner har varierat något mellan enskilda år. Vissa av institutionerna/medierna/företagen har mätts varje år, andra har studerats mer oregelbundet. Undersökningen 2006 omfattade 778 intervjupersoner och genomfördes 17/10 - 26/10 2006. För intervjuerna som görs per telefon har TNS Gallup i Göteborg svarat. I 2006 års undersökning ingick även frågor om olika gruppers moral, om hur människors livssituation har förändrats och om dagspressens förhållande till Internet.</p> |
| Typ av data | Surveydata: Oberoende undersökningar |
| Analysenhet | Individ |

Räckvidd och täckning

| | |
|-----------------------|--|
| Nyckelord | förtroende, förtroende för regeringen, politisk åsikt, massmedia |
| Ämnesområden | massmedia, POLITIK |
| Tidsperiod(er) | 2006 |
| Länder | Sverige |
| Population | Personer i åldrarna 16-74 år |

Producenter & sponsorer

| | |
|--------------------------|---|
| Primärforskare | Holmberg, Sören, Göteborgs universitet, Statsvetenskapliga institutionen Weibull, Lennart, Göteborgs universitet, Institutionen för journalistik och masskommunikation |
| Andra producenter | Göteborgs universitet, Statsvetenskapliga institutionen TNS Gallup MedieAkademin |

Urval

| | |
|----------------------|---|
| Urvalsprocess | Sannolikhetsurval: obundet slumpmässigt urval (OSU) |
|----------------------|---|

Datainsamling

| | |
|----------------------------|------------------------------------|
| Insamlingsdatum | start 2006-10-17 end 2006-10-26 |
| Datainsamlingsmetod | Intervju: Telefon |

| | |
|----------------------|------------|
| Datainsamlare | TNS Gallup |
|----------------------|------------|

| | |
|------------------------|-----------------------------|
| Tillgänglighet | |
| Distributör(er) | Svensk nationell datatjänst |

Filbeskrivning

Datasetet innehåller 1 fil(er)

| Förtroendebarmeter 2006 | |
|--------------------------------|-----|
| Antal | 778 |
| Variabler | 55 |

Variabelgrupp(er)

Datasetet innehåller 3 Grupp(er)

| Studieinformation | | | |
|--------------------------|-------------|----------------------|-------|
| # | Namn | Etikett | Fråga |
| 1 | SND_studie | SND-studie 0956 | - |
| 2 | SND_dataset | SND-dataset 0956-001 | - |
| 3 | SND_version | SND version 1.1 | - |
| 4 | respnr | SERIAL ID | - |

| Bakgrundsvariabler/Konstruerade variabler | | | |
|--|----------|-----------------------|-------|
| # | Namn | Etikett | Fråga |
| 1 | vikt | Vikt | - |
| 2 | sex | Kön | - |
| 3 | utbild | Utbildning | - |
| 4 | region | Region | - |
| 5 | age | Ålder | - |
| 6 | inkmonth | Hushållsinkomst/månad | - |
| 7 | inkyear | Hushållsinkomst/år | - |
| 8 | parti3 | Parti, sammanslagen | - |

| Intervjufrågor | | | |
|-----------------------|----------|--|---|
| # | Namn | Etikett | Fråga |
| 1 | riksbank | F.1AA Förtroende för: Riksbanken | Hur stort förtroende har du för det sätt på vilket följande institutioner och verksamheter sköter sitt arbete? - Riksbanken |
| 2 | riksdag | F.1AB Förtroende för: Riksdagen | Hur stort förtroende har du för det sätt på vilket följande institutioner och verksamheter sköter sitt arbete? - Riksdagen |
| 3 | eukomm | F.1AC Förtroende för: EU-kommissionen | Hur stort förtroende har du för det sätt på vilket följande institutioner och verksamheter sköter sitt arbete? - EU-kommissionen |
| 4 | polpart | F.1AD Förtroende för: De politiska partierna | Hur stort förtroende har du för det sätt på vilket följande institutioner och verksamheter sköter sitt arbete? - De politiska partierna |
| 5 | univer | F.1AE Förtroende för: Universitet och högskolor | Hur stort förtroende har du för det sätt på vilket följande institutioner och verksamheter sköter sitt arbete? - Universitet och högskolor |
| 6 | storftg | F.1AF Förtroende för: Storföretagen | Hur stort förtroende har du för det sätt på vilket följande institutioner och verksamheter sköter sitt arbete? - Storföretagen |
| 7 | fack | F.1AG Förtroende för: De fackliga organisationerna | Hur stort förtroende har du för det sätt på vilket följande institutioner och verksamheter sköter sitt arbete? - De fackliga organisationerna |
| 8 | dagspr | F.1AH Förtroende för: Dagspressen | Hur stort förtroende har du för det sätt på vilket följande institutioner och verksamheter sköter sitt arbete? - Dagspressen |

| # | Namn | Etikett | Fråga |
|----|----------|---|--|
| 9 | radiotv | F.1AI Förtroende för: Radio och TV | Hur stort förtroende har du för det sätt på vilket följande institutioner och verksamheter sköter sitt arbete? - Radio och TV |
| 10 | smftg | F.1AJ Förtroende för: Småföretagen | Hur stort förtroende har du för det sätt på vilket följande institutioner och verksamheter sköter sitt arbete? - Småföretagen |
| 11 | kyrkan | F.1AK Förtroende för: Svenska Kyrkan | Hur stort förtroende har du för det sätt på vilket följande institutioner och verksamheter sköter sitt arbete? - Svenska Kyrkan |
| 12 | social | F.1AL Förtroende för: Socialdemokraterna | Hur stort förtroende har du för det sätt på vilket följande institutioner och verksamheter sköter sitt arbete? - Socialdemokraterna |
| 13 | moderat | F.1AM Förtroende för: Moderaterna | Hur stort förtroende har du för det sätt på vilket följande institutioner och verksamheter sköter sitt arbete? - Moderaterna |
| 14 | folkpart | F.1AN Förtroende för: Folkpartiet | Hur stort förtroende har du för det sätt på vilket följande institutioner och verksamheter sköter sitt arbete? - Folkpartiet |
| 15 | svedem | F.1AO Förtroende för: Sverigedemokraterna | Hur stort förtroende har du för det sätt på vilket följande institutioner och verksamheter sköter sitt arbete? - Sverigedemokraterna |
| 16 | sr | F.1BA Förtroende för Sveriges Radio | Hur stort förtroende har du för det sätt på vilket radio, TV-kanaler och dagstidningar sköter sitt arbete? - Sveriges Radio |
| 17 | svt | F.1BB Förtroende för: Sveriges Television | Hur stort förtroende har du för det sätt på vilket radio, TV-kanaler och dagstidningar sköter sitt arbete? - Sveriges Television |
| 18 | tv4 | F.1BC Förtroende för: TV4 | Hur stort förtroende har du för det sätt på vilket radio, TV-kanaler och dagstidningar sköter sitt arbete? - TV4 |
| 19 | tv3 | F.1BD Förtroende för: TV3 | Hur stort förtroende har du för det sätt på vilket radio, TV-kanaler och dagstidningar sköter sitt arbete? - TV3 |
| 20 | kanal5 | F.1BE Förtroende för: Kanal 5 | Hur stort förtroende har du för det sätt på vilket radio, TV-kanaler och dagstidningar sköter sitt arbete? - Kanal 5 |
| 21 | dn | F.1BF Förtroende för: DN | Hur stort förtroende har du för det sätt på vilket radio, TV-kanaler och dagstidningar sköter sitt arbete? - DN |
| 22 | afton | F.1BG Förtroende för: Aftonbladet | Hur stort förtroende har du för det sätt på vilket radio, TV-kanaler och dagstidningar sköter sitt arbete? - Aftonbladet |
| 23 | ikea | F.1CA Förtroende för IKEA | Hur stort förtroende har du för det sätt på vilket företag och varumärken sköter sitt arbete? - IKEA |
| 24 | volvo | F.1CB Förtroende för: Volvo | Hur stort förtroende har du för det sätt på vilket företag och varumärken sköter sitt arbete? - Volvo |
| 25 | saab | F.1CC Förtroende för: Saab | Hur stort förtroende har du för det sätt på vilket företag och varumärken sköter sitt arbete? - Saab |
| 26 | ericsson | F.1CD Förtroende för: Ericsson | Hur stort förtroende har du för det sätt på vilket företag och varumärken sköter sitt arbete? - Ericsson |
| 27 | posten | F.1CE Förtroende för: Posten | Hur stort förtroende har du för det sätt på vilket företag och varumärken sköter sitt arbete? - Posten |
| 28 | telia | F.1CF Förtroende för: Telia Sonera | Hur stort förtroende har du för det sätt på vilket företag och varumärken sköter sitt arbete? - TeliaSonera |
| 29 | coca | F.1CG Förtroende för: Coca Cola | Hur stort förtroende har du för det sätt på vilket företag och varumärken sköter sitt arbete? - Coca Cola |
| 30 | skandia | F.1CH Förtroende för: Skandia | Hur stort förtroende har du för det sätt på vilket företag och varumärken sköter sitt arbete? - Skandia |

| # | Namn | Etikett | Fråga |
|----|---------|---|---|
| 31 | astraz | F.1CI Förtroende för: AstraZeneca | Hur stort förtroende har du för det sätt på vilket företag och varumärken sköter sitt arbete? - Astra Zeneca |
| 32 | past1 | F.2A Bedömning av påstående: Internet nödvändig förutsättning för informerad om aktuella händelser | Internet är en nödvändig förutsättning för att hålla sig informerad om aktuella händelser |
| 33 | past2 | F.2B Bedömning av påstående: Läsna den lokala papperstidningen ger inget behov av att besöka nyhetssajt | Personer som läser den lokala papperstidningen har inget behov av att besöka tidningens nyhetssajt |
| 34 | past3 | F.2C Bedömning av påstående: Dagstidningar på internet svårare att överblicka papperstidningar | Innehållet i dagstidningar på internet är svårare att överblicka än innehållet i papperstidningar |
| 35 | egenliv | F.3A Förändring 10-15 år bakåt: Din egen livssituation | Om du ser 10-15 år tillbaka i tiden, tycker du att det blivit bättre eller sämre i fråga om din egen livssituation och de flesta svenskers livssituation? - Din egen livssituation |
| 36 | svelivs | F.3B Förändring 10-15 år bakåt: De flesta svenskers livssituation | Om du ser 10-15 år tillbaka i tiden, tycker du att det blivit bättre eller sämre i fråga om din egen livssituation och de flesta svenskers livssituation? - De flesta svenskers livssituation |
| 37 | journ | F.4A Förändring 10-15 år bakåt: Journalisternas moral | Om du ser 10-15 år tillbaka i tiden, tycker du att det blivit bättre eller sämre i fråga om journalisters moral, politikernas moral, företagsledarnas moral och svenska folkets moral? - Journalisternas moral |
| 38 | politik | F.4B Förändring 10-15 år bakåt: Politikernas moral | Om du ser 10-15 år tillbaka i tiden, tycker du att det blivit bättre eller sämre i fråga om journalisters moral, politikernas moral, företagsledarnas moral och svenska folkets moral? - Politikernas moral |
| 39 | ftgled | F.4C Förändring 10-15 år bakåt: Företagsledarnas moral | Om du ser 10-15 år tillbaka i tiden, tycker du att det blivit bättre eller sämre i fråga om journalisters moral, politikernas moral, företagsledarnas moral och svenska folkets moral? - Företagsledarnas moral |
| 40 | svefolk | F.4D Förändring 10-15 år bakåt: Svenska folkets moral | Om du ser 10-15 år tillbaka i tiden, tycker du att det blivit bättre eller sämre i fråga om journalisters moral, politikernas moral, företagsledarnas moral och svenska folkets moral? - Svenska folkets moral |
| 41 | parti1 | F.5A Partisynpati | Vilket parti tycker du bäst om idag? |
| 42 | parti2 | F.5B Närmaste parti | Vilket parti lutar du närmast åt? |
| 43 | familj | F.6 Subjektiv klass: nuvarande familj | Om du skulle beskriva din nuvarande familj vilken av de kategorier som jag nu räknar upp anser du stämmer bäst? |

Variabelbeskrivning

Datasetet innehåller 55 variabler

Fil : Förtroendebarmeter 2006

SND_studie: SND-studie 0956

| SND-studie 0956: Förtroendebarmeter 2006 | | | |
|--|---|------|--------------|
| Värde | Etikett | Fall | Procentandel |
| 956 | SND 0956 | 778 | 100.0% |
| <i>Varning: Dessa siffror visar att antalet fall finns i datafilen. De kan inte tolkas som sammanfattande statistik.</i> | | | |
| Information | [Typ: diskret] [Format: numeric] [Spann: 956- 956] [Missing: *] | | |
| Statistik [Ej vikt./ Vikt.] | [Valid: 778 /-] [Ej valid: 0 /-] | | |

SND_dataset: SND-dataset 0956-001

| SND-dataset 0956-001: Förtroendebarmeter 2006 | | | |
|--|---|------|--------------|
| Värde | Etikett | Fall | Procentandel |
| 1 | SND 0956-001 | 778 | 100.0% |
| <i>Varning: Dessa siffror visar att antalet fall finns i datafilen. De kan inte tolkas som sammanfattande statistik.</i> | | | |
| Information | [Typ: diskret] [Format: numeric] [Spann: 1- 1] [Missing: *] | | |
| Statistik [Ej vikt./ Vikt.] | [Valid: 778 /-] [Ej valid: 0 /-] | | |

SND_version: SND version 1.1

| SND version 1.0, mars 2014 | | | |
|--|---|------|--------------|
| Anmärkningar | Lablar, frågor och svarsalternativ översatta till engelska | | |
| Värde | Etikett | Fall | Procentandel |
| 1 | Version 1.1 | 778 | 100.0% |
| <i>Varning: Dessa siffror visar att antalet fall finns i datafilen. De kan inte tolkas som sammanfattande statistik.</i> | | | |
| Information | [Typ: diskret] [Format: numeric] [Spann: 1- 1] [Missing: *] | | |
| Statistik [Ej vikt./ Vikt.] | [Valid: 778 /-] [Ej valid: 0 /-] | | |

respnr: SERIAL ID

| Respondent-ID | | | |
|---------------|---------|------|--------------|
| Värde | Etikett | Fall | Procentandel |
| 87754 | | 1 | 0.1% |
| 88611 | | 1 | 0.1% |
| 88630 | | 1 | 0.1% |
| 88682 | | 1 | 0.1% |
| 88709 | | 1 | 0.1% |
| 88710 | | 1 | 0.1% |
| 88711 | | 1 | 0.1% |
| 88713 | | 1 | 0.1% |
| 88714 | | 1 | 0.1% |
| 88716 | | 1 | 0.1% |
| 88717 | | 1 | 0.1% |
| 88718 | | 1 | 0.1% |
| 88719 | | 1 | 0.1% |
| 88720 | | 1 | 0.1% |

Fil : Förtroendebarmeter 2006

respnr: SERIAL ID

| Värde | Etikett | Fall | Procentandel |
|-------|---------|------|--------------|
| 88721 | | 1 | 0.1% |
| 88722 | | 1 | 0.1% |
| 88723 | | 1 | 0.1% |
| 88724 | | 1 | 0.1% |
| 88725 | | 1 | 0.1% |
| 88726 | | 1 | 0.1% |
| 88727 | | 1 | 0.1% |
| 88728 | | 1 | 0.1% |
| 88729 | | 1 | 0.1% |
| 88730 | | 1 | 0.1% |
| 88731 | | 1 | 0.1% |
| 88732 | | 1 | 0.1% |
| 88733 | | 1 | 0.1% |
| 88734 | | 1 | 0.1% |
| 88735 | | 1 | 0.1% |
| 88736 | | 1 | 0.1% |
| 88737 | | 1 | 0.1% |
| 88739 | | 1 | 0.1% |
| 88740 | | 1 | 0.1% |
| 88741 | | 1 | 0.1% |
| 88742 | | 1 | 0.1% |
| 88743 | | 1 | 0.1% |
| 88744 | | 1 | 0.1% |
| 88747 | | 1 | 0.1% |
| 88748 | | 1 | 0.1% |
| 88749 | | 1 | 0.1% |
| 88750 | | 1 | 0.1% |
| 88751 | | 1 | 0.1% |
| 88752 | | 1 | 0.1% |
| 88753 | | 1 | 0.1% |
| 88754 | | 1 | 0.1% |
| 88755 | | 1 | 0.1% |
| 88756 | | 1 | 0.1% |
| 88757 | | 1 | 0.1% |
| 88758 | | 1 | 0.1% |
| 88759 | | 1 | 0.1% |
| 88760 | | 1 | 0.1% |
| 88761 | | 1 | 0.1% |
| 88762 | | 1 | 0.1% |
| 88763 | | 1 | 0.1% |
| 88764 | | 1 | 0.1% |
| 88765 | | 1 | 0.1% |
| 88766 | | 1 | 0.1% |

Fil : Förtroendebarmeter 2006

respnr: SERIAL ID

| Värde | Etikett | Fall | Procentandel |
|-------|---------|------|--------------|
| 88767 | | 1 | 0.1% |
| 88768 | | 1 | 0.1% |
| 88769 | | 1 | 0.1% |
| 88770 | | 1 | 0.1% |
| 88771 | | 1 | 0.1% |
| 88772 | | 1 | 0.1% |
| 88773 | | 1 | 0.1% |
| 88774 | | 1 | 0.1% |
| 88775 | | 1 | 0.1% |
| 88776 | | 1 | 0.1% |
| 88777 | | 1 | 0.1% |
| 88779 | | 1 | 0.1% |
| 88780 | | 1 | 0.1% |
| 88781 | | 1 | 0.1% |
| 88782 | | 1 | 0.1% |
| 88783 | | 1 | 0.1% |
| 88784 | | 1 | 0.1% |
| 88785 | | 1 | 0.1% |
| 88786 | | 1 | 0.1% |
| 88787 | | 1 | 0.1% |
| 88788 | | 1 | 0.1% |
| 88789 | | 1 | 0.1% |
| 88790 | | 1 | 0.1% |
| 88791 | | 1 | 0.1% |
| 88792 | | 1 | 0.1% |
| 88793 | | 1 | 0.1% |
| 88794 | | 1 | 0.1% |
| 88795 | | 1 | 0.1% |
| 88796 | | 1 | 0.1% |
| 88797 | | 1 | 0.1% |
| 88798 | | 1 | 0.1% |
| 88799 | | 1 | 0.1% |
| 88800 | | 1 | 0.1% |
| 88801 | | 1 | 0.1% |
| 88802 | | 1 | 0.1% |
| 88803 | | 1 | 0.1% |
| 88804 | | 1 | 0.1% |
| 88805 | | 1 | 0.1% |
| 88806 | | 1 | 0.1% |
| 88807 | | 1 | 0.1% |
| 88808 | | 1 | 0.1% |
| 88809 | | 1 | 0.1% |
| 88810 | | 1 | 0.1% |

Fil : Förtroendebarmeter 2006

respnr: SERIAL ID

| Värde | Etikett | Fall | Procentandel |
|-------|---------|------|--------------|
| 88811 | | 1 | 0.1% |
| 88812 | | 1 | 0.1% |
| 88813 | | 1 | 0.1% |
| 88814 | | 1 | 0.1% |
| 88815 | | 1 | 0.1% |
| 88816 | | 1 | 0.1% |
| 88817 | | 1 | 0.1% |
| 88818 | | 1 | 0.1% |
| 88819 | | 1 | 0.1% |
| 88820 | | 1 | 0.1% |
| 88821 | | 1 | 0.1% |
| 88822 | | 1 | 0.1% |
| 88823 | | 1 | 0.1% |
| 88824 | | 1 | 0.1% |
| 88825 | | 1 | 0.1% |
| 88826 | | 1 | 0.1% |
| 88827 | | 1 | 0.1% |
| 88828 | | 1 | 0.1% |
| 88829 | | 1 | 0.1% |
| 88832 | | 1 | 0.1% |
| 88833 | | 1 | 0.1% |
| 88834 | | 1 | 0.1% |
| 88835 | | 1 | 0.1% |
| 88836 | | 1 | 0.1% |
| 88837 | | 1 | 0.1% |
| 88838 | | 1 | 0.1% |
| 88839 | | 1 | 0.1% |
| 88840 | | 1 | 0.1% |
| 88841 | | 1 | 0.1% |
| 88842 | | 1 | 0.1% |
| 88843 | | 1 | 0.1% |
| 88844 | | 1 | 0.1% |
| 88845 | | 1 | 0.1% |
| 88846 | | 1 | 0.1% |
| 88847 | | 1 | 0.1% |
| 88848 | | 1 | 0.1% |
| 88849 | | 1 | 0.1% |
| 88850 | | 1 | 0.1% |
| 88851 | | 1 | 0.1% |
| 88852 | | 1 | 0.1% |
| 88853 | | 1 | 0.1% |
| 88855 | | 1 | 0.1% |
| 88856 | | 1 | 0.1% |

Fil : Förtroendebarmeter 2006

respnr: SERIAL ID

| Värde | Etikett | Fall | Procentandel |
|-------|---------|------|--------------|
| 88857 | | 1 | 0.1% |
| 88858 | | 1 | 0.1% |
| 88859 | | 1 | 0.1% |
| 88860 | | 1 | 0.1% |
| 88861 | | 1 | 0.1% |
| 88862 | | 1 | 0.1% |
| 88863 | | 1 | 0.1% |
| 88864 | | 1 | 0.1% |
| 88865 | | 1 | 0.1% |
| 88866 | | 1 | 0.1% |
| 88867 | | 1 | 0.1% |
| 88868 | | 1 | 0.1% |
| 88870 | | 1 | 0.1% |
| 88871 | | 1 | 0.1% |
| 88872 | | 1 | 0.1% |
| 88873 | | 1 | 0.1% |
| 88874 | | 1 | 0.1% |
| 88875 | | 1 | 0.1% |
| 88876 | | 1 | 0.1% |
| 88877 | | 1 | 0.1% |
| 88878 | | 1 | 0.1% |
| 88879 | | 1 | 0.1% |
| 88880 | | 1 | 0.1% |
| 88881 | | 1 | 0.1% |
| 88882 | | 1 | 0.1% |
| 88883 | | 1 | 0.1% |
| 88884 | | 1 | 0.1% |
| 88885 | | 1 | 0.1% |
| 88886 | | 1 | 0.1% |
| 88887 | | 1 | 0.1% |
| 88888 | | 1 | 0.1% |
| 88889 | | 1 | 0.1% |
| 88890 | | 1 | 0.1% |
| 88891 | | 1 | 0.1% |
| 88892 | | 1 | 0.1% |
| 88893 | | 1 | 0.1% |
| 88894 | | 1 | 0.1% |
| 88895 | | 1 | 0.1% |
| 88896 | | 1 | 0.1% |
| 88897 | | 1 | 0.1% |
| 88898 | | 1 | 0.1% |
| 88899 | | 1 | 0.1% |
| 88900 | | 1 | 0.1% |

Fil : Förtroendebarmeter 2006

respnr: SERIAL ID

| Värde | Etikett | Fall | Procentandel |
|-------|---------|------|--------------|
| 88901 | | 1 | 0.1% |
| 88902 | | 1 | 0.1% |
| 88903 | | 1 | 0.1% |
| 88904 | | 1 | 0.1% |
| 88905 | | 1 | 0.1% |
| 88906 | | 1 | 0.1% |
| 88907 | | 1 | 0.1% |
| 88908 | | 1 | 0.1% |
| 88909 | | 1 | 0.1% |
| 88910 | | 1 | 0.1% |
| 88911 | | 1 | 0.1% |
| 88912 | | 1 | 0.1% |
| 88913 | | 1 | 0.1% |
| 88914 | | 1 | 0.1% |
| 88915 | | 1 | 0.1% |
| 88916 | | 1 | 0.1% |
| 88917 | | 1 | 0.1% |
| 88918 | | 1 | 0.1% |
| 88919 | | 1 | 0.1% |
| 88920 | | 1 | 0.1% |
| 88921 | | 1 | 0.1% |
| 88923 | | 1 | 0.1% |
| 88924 | | 1 | 0.1% |
| 88925 | | 1 | 0.1% |
| 88926 | | 1 | 0.1% |
| 88927 | | 1 | 0.1% |
| 88928 | | 1 | 0.1% |
| 88929 | | 1 | 0.1% |
| 88930 | | 1 | 0.1% |
| 88931 | | 1 | 0.1% |
| 88932 | | 1 | 0.1% |
| 88933 | | 1 | 0.1% |
| 88934 | | 1 | 0.1% |
| 88935 | | 1 | 0.1% |
| 88937 | | 1 | 0.1% |
| 88938 | | 1 | 0.1% |
| 88939 | | 1 | 0.1% |
| 88941 | | 1 | 0.1% |
| 88942 | | 1 | 0.1% |
| 88943 | | 1 | 0.1% |
| 88944 | | 1 | 0.1% |
| 88945 | | 1 | 0.1% |
| 88946 | | 1 | 0.1% |

Fil : Förtroendebarmeter 2006

respnr: SERIAL ID

| Värde | Etikett | Fall | Procentandel |
|-------|---------|------|--------------|
| 88947 | | 1 | 0.1% |
| 88948 | | 1 | 0.1% |
| 88949 | | 1 | 0.1% |
| 88950 | | 1 | 0.1% |
| 88951 | | 1 | 0.1% |
| 88952 | | 1 | 0.1% |
| 88953 | | 1 | 0.1% |
| 88954 | | 1 | 0.1% |
| 88955 | | 1 | 0.1% |
| 88956 | | 1 | 0.1% |
| 88957 | | 1 | 0.1% |
| 88958 | | 1 | 0.1% |
| 88959 | | 1 | 0.1% |
| 88960 | | 1 | 0.1% |
| 88961 | | 1 | 0.1% |
| 88962 | | 1 | 0.1% |
| 88963 | | 1 | 0.1% |
| 88965 | | 1 | 0.1% |
| 88966 | | 1 | 0.1% |
| 88967 | | 1 | 0.1% |
| 88968 | | 1 | 0.1% |
| 88969 | | 1 | 0.1% |
| 88970 | | 1 | 0.1% |
| 88971 | | 1 | 0.1% |
| 88972 | | 1 | 0.1% |
| 88973 | | 1 | 0.1% |
| 88974 | | 1 | 0.1% |
| 88975 | | 1 | 0.1% |
| 88976 | | 1 | 0.1% |
| 88977 | | 1 | 0.1% |
| 88978 | | 1 | 0.1% |
| 88979 | | 1 | 0.1% |
| 88980 | | 1 | 0.1% |
| 88981 | | 1 | 0.1% |
| 88982 | | 1 | 0.1% |
| 88983 | | 1 | 0.1% |
| 88984 | | 1 | 0.1% |
| 88985 | | 1 | 0.1% |
| 88986 | | 1 | 0.1% |
| 88987 | | 1 | 0.1% |
| 88988 | | 1 | 0.1% |
| 88989 | | 1 | 0.1% |
| 88990 | | 1 | 0.1% |

Fil : Förtroendebarmeter 2006

respnr: SERIAL ID

| Värde | Etikett | Fall | Procentandel |
|-------|---------|------|--------------|
| 88991 | | 1 | 0.1% |
| 88992 | | 1 | 0.1% |
| 88993 | | 1 | 0.1% |
| 88994 | | 1 | 0.1% |
| 88995 | | 1 | 0.1% |
| 88996 | | 1 | 0.1% |
| 88997 | | 1 | 0.1% |
| 88998 | | 1 | 0.1% |
| 88999 | | 1 | 0.1% |
| 89000 | | 1 | 0.1% |
| 89001 | | 1 | 0.1% |
| 89002 | | 1 | 0.1% |
| 89003 | | 1 | 0.1% |
| 89004 | | 1 | 0.1% |
| 89005 | | 1 | 0.1% |
| 89006 | | 1 | 0.1% |
| 89007 | | 1 | 0.1% |
| 89008 | | 1 | 0.1% |
| 89009 | | 1 | 0.1% |
| 89010 | | 1 | 0.1% |
| 89011 | | 1 | 0.1% |
| 89012 | | 1 | 0.1% |
| 89013 | | 1 | 0.1% |
| 89014 | | 1 | 0.1% |
| 89015 | | 1 | 0.1% |
| 89016 | | 1 | 0.1% |
| 89017 | | 1 | 0.1% |
| 89018 | | 1 | 0.1% |
| 89019 | | 1 | 0.1% |
| 89020 | | 1 | 0.1% |
| 89021 | | 1 | 0.1% |
| 89022 | | 1 | 0.1% |
| 89023 | | 1 | 0.1% |
| 89024 | | 1 | 0.1% |
| 89025 | | 1 | 0.1% |
| 89026 | | 1 | 0.1% |
| 89027 | | 1 | 0.1% |
| 89028 | | 1 | 0.1% |
| 89029 | | 1 | 0.1% |
| 89030 | | 1 | 0.1% |
| 89031 | | 1 | 0.1% |
| 89032 | | 1 | 0.1% |
| 89033 | | 1 | 0.1% |

Fil : Förtroendebarmeter 2006

respnr: SERIAL ID

| Värde | Etikett | Fall | Procentandel |
|-------|---------|------|--------------|
| 89034 | | 1 | 0.1% |
| 89035 | | 1 | 0.1% |
| 89036 | | 1 | 0.1% |
| 89037 | | 1 | 0.1% |
| 89038 | | 1 | 0.1% |
| 89039 | | 1 | 0.1% |
| 89040 | | 1 | 0.1% |
| 89041 | | 1 | 0.1% |
| 89042 | | 1 | 0.1% |
| 89043 | | 1 | 0.1% |
| 89044 | | 1 | 0.1% |
| 89045 | | 1 | 0.1% |
| 89046 | | 1 | 0.1% |
| 89047 | | 1 | 0.1% |
| 89048 | | 1 | 0.1% |
| 89049 | | 1 | 0.1% |
| 89050 | | 1 | 0.1% |
| 89051 | | 1 | 0.1% |
| 89052 | | 1 | 0.1% |
| 89053 | | 1 | 0.1% |
| 89054 | | 1 | 0.1% |
| 89055 | | 1 | 0.1% |
| 89056 | | 1 | 0.1% |
| 89057 | | 1 | 0.1% |
| 89058 | | 1 | 0.1% |
| 89059 | | 1 | 0.1% |
| 89060 | | 1 | 0.1% |
| 89061 | | 1 | 0.1% |
| 89062 | | 1 | 0.1% |
| 89064 | | 1 | 0.1% |
| 89065 | | 1 | 0.1% |
| 89066 | | 1 | 0.1% |
| 89067 | | 1 | 0.1% |
| 89068 | | 1 | 0.1% |
| 89069 | | 1 | 0.1% |
| 89070 | | 1 | 0.1% |
| 89071 | | 1 | 0.1% |
| 89072 | | 1 | 0.1% |
| 89073 | | 1 | 0.1% |
| 89074 | | 1 | 0.1% |
| 89075 | | 1 | 0.1% |
| 89076 | | 1 | 0.1% |
| 89077 | | 1 | 0.1% |

Fil : Förtroendebarmeter 2006

respnr: SERIAL ID

| Värde | Etikett | Fall | Procentandel |
|-------|---------|------|--------------|
| 89078 | | 1 | 0.1% |
| 89079 | | 1 | 0.1% |
| 89080 | | 1 | 0.1% |
| 89081 | | 1 | 0.1% |
| 89082 | | 1 | 0.1% |
| 89083 | | 1 | 0.1% |
| 89084 | | 1 | 0.1% |
| 89085 | | 1 | 0.1% |
| 89086 | | 1 | 0.1% |
| 89087 | | 1 | 0.1% |
| 89088 | | 1 | 0.1% |
| 89090 | | 1 | 0.1% |
| 89091 | | 1 | 0.1% |
| 89092 | | 1 | 0.1% |
| 89093 | | 1 | 0.1% |
| 89094 | | 1 | 0.1% |
| 89095 | | 1 | 0.1% |
| 89096 | | 1 | 0.1% |
| 89098 | | 1 | 0.1% |
| 89099 | | 1 | 0.1% |
| 89100 | | 1 | 0.1% |
| 89101 | | 1 | 0.1% |
| 89103 | | 1 | 0.1% |
| 89104 | | 1 | 0.1% |
| 89105 | | 1 | 0.1% |
| 89106 | | 1 | 0.1% |
| 89107 | | 1 | 0.1% |
| 89108 | | 1 | 0.1% |
| 89109 | | 1 | 0.1% |
| 89110 | | 1 | 0.1% |
| 89111 | | 1 | 0.1% |
| 89112 | | 1 | 0.1% |
| 89113 | | 1 | 0.1% |
| 89114 | | 1 | 0.1% |
| 89115 | | 1 | 0.1% |
| 89116 | | 1 | 0.1% |
| 89117 | | 1 | 0.1% |
| 89118 | | 1 | 0.1% |
| 89119 | | 1 | 0.1% |
| 89120 | | 1 | 0.1% |
| 89121 | | 1 | 0.1% |
| 89122 | | 1 | 0.1% |
| 89123 | | 1 | 0.1% |

Fil : Förtroendebarmeter 2006

resprnr: SERIAL ID

| Värde | Etikett | Fall | Procentandel |
|-------|---------|------|--------------|
| 89124 | | 1 | 0.1% |
| 89125 | | 1 | 0.1% |
| 89126 | | 1 | 0.1% |
| 89127 | | 1 | 0.1% |
| 89128 | | 1 | 0.1% |
| 89129 | | 1 | 0.1% |
| 89130 | | 1 | 0.1% |
| 89131 | | 1 | 0.1% |
| 89132 | | 1 | 0.1% |
| 89133 | | 1 | 0.1% |
| 89134 | | 1 | 0.1% |
| 89135 | | 1 | 0.1% |
| 89136 | | 1 | 0.1% |
| 89137 | | 1 | 0.1% |
| 89138 | | 1 | 0.1% |
| 89140 | | 1 | 0.1% |
| 89141 | | 1 | 0.1% |
| 89142 | | 1 | 0.1% |
| 89143 | | 1 | 0.1% |
| 89144 | | 1 | 0.1% |
| 89145 | | 1 | 0.1% |
| 89146 | | 1 | 0.1% |
| 89147 | | 1 | 0.1% |
| 89148 | | 1 | 0.1% |
| 89149 | | 1 | 0.1% |
| 89150 | | 1 | 0.1% |
| 89151 | | 1 | 0.1% |
| 89152 | | 1 | 0.1% |
| 89153 | | 1 | 0.1% |
| 89154 | | 1 | 0.1% |
| 89155 | | 1 | 0.1% |
| 89156 | | 1 | 0.1% |
| 89157 | | 1 | 0.1% |
| 89158 | | 1 | 0.1% |
| 89159 | | 1 | 0.1% |
| 89160 | | 1 | 0.1% |
| 89161 | | 1 | 0.1% |
| 89162 | | 1 | 0.1% |
| 89163 | | 1 | 0.1% |
| 89164 | | 1 | 0.1% |
| 89165 | | 1 | 0.1% |
| 89166 | | 1 | 0.1% |
| 89167 | | 1 | 0.1% |

Fil : Förtroendebarmeter 2006

respnr: SERIAL ID

| Värde | Etikett | Fall | Procentandel |
|-------|---------|------|--------------|
| 89168 | | 1 | 0.1% |
| 89169 | | 1 | 0.1% |
| 89170 | | 1 | 0.1% |
| 89171 | | 1 | 0.1% |
| 89172 | | 1 | 0.1% |
| 89173 | | 1 | 0.1% |
| 89174 | | 1 | 0.1% |
| 89175 | | 1 | 0.1% |
| 89176 | | 1 | 0.1% |
| 89177 | | 1 | 0.1% |
| 89178 | | 1 | 0.1% |
| 89179 | | 1 | 0.1% |
| 89180 | | 1 | 0.1% |
| 89181 | | 1 | 0.1% |
| 89182 | | 1 | 0.1% |
| 89184 | | 1 | 0.1% |
| 89185 | | 1 | 0.1% |
| 89186 | | 1 | 0.1% |
| 89187 | | 1 | 0.1% |
| 89188 | | 1 | 0.1% |
| 89189 | | 1 | 0.1% |
| 89190 | | 1 | 0.1% |
| 89191 | | 1 | 0.1% |
| 89192 | | 1 | 0.1% |
| 89193 | | 1 | 0.1% |
| 89194 | | 1 | 0.1% |
| 89195 | | 1 | 0.1% |
| 89196 | | 1 | 0.1% |
| 89197 | | 1 | 0.1% |
| 89198 | | 1 | 0.1% |
| 89199 | | 1 | 0.1% |
| 89200 | | 1 | 0.1% |
| 89201 | | 1 | 0.1% |
| 89202 | | 1 | 0.1% |
| 89203 | | 1 | 0.1% |
| 89204 | | 1 | 0.1% |
| 89205 | | 1 | 0.1% |
| 89206 | | 1 | 0.1% |
| 89207 | | 1 | 0.1% |
| 89208 | | 1 | 0.1% |
| 89209 | | 1 | 0.1% |
| 89210 | | 1 | 0.1% |
| 89211 | | 1 | 0.1% |

Fil : Förtroendebarmeter 2006

respnr: SERIAL ID

| Värde | Etikett | Fall | Procentandel |
|-------|---------|------|--------------|
| 89212 | | 1 | 0.1% |
| 89213 | | 1 | 0.1% |
| 89214 | | 1 | 0.1% |
| 89216 | | 1 | 0.1% |
| 89217 | | 1 | 0.1% |
| 89218 | | 1 | 0.1% |
| 89219 | | 1 | 0.1% |
| 89220 | | 1 | 0.1% |
| 89221 | | 1 | 0.1% |
| 89222 | | 1 | 0.1% |
| 89224 | | 1 | 0.1% |
| 89225 | | 1 | 0.1% |
| 89226 | | 1 | 0.1% |
| 89227 | | 1 | 0.1% |
| 89228 | | 1 | 0.1% |
| 89229 | | 1 | 0.1% |
| 89230 | | 1 | 0.1% |
| 89231 | | 1 | 0.1% |
| 89232 | | 1 | 0.1% |
| 89233 | | 1 | 0.1% |
| 89234 | | 1 | 0.1% |
| 89235 | | 1 | 0.1% |
| 89236 | | 1 | 0.1% |
| 89237 | | 1 | 0.1% |
| 89238 | | 1 | 0.1% |
| 89240 | | 1 | 0.1% |
| 89241 | | 1 | 0.1% |
| 89242 | | 1 | 0.1% |
| 89243 | | 1 | 0.1% |
| 89244 | | 1 | 0.1% |
| 89245 | | 1 | 0.1% |
| 89246 | | 1 | 0.1% |
| 89247 | | 1 | 0.1% |
| 89248 | | 1 | 0.1% |
| 89249 | | 1 | 0.1% |
| 89250 | | 1 | 0.1% |
| 89251 | | 1 | 0.1% |
| 89252 | | 1 | 0.1% |
| 89254 | | 1 | 0.1% |
| 89255 | | 1 | 0.1% |
| 89256 | | 1 | 0.1% |
| 89257 | | 1 | 0.1% |
| 89258 | | 1 | 0.1% |

Fil : Förtroendebarmeter 2006

respnr: SERIAL ID

| Värde | Etikett | Fall | Procentandel |
|-------|---------|------|--------------|
| 89259 | | 1 | 0.1% |
| 89260 | | 1 | 0.1% |
| 89261 | | 1 | 0.1% |
| 89262 | | 1 | 0.1% |
| 89263 | | 1 | 0.1% |
| 89264 | | 1 | 0.1% |
| 89265 | | 1 | 0.1% |
| 89266 | | 1 | 0.1% |
| 89267 | | 1 | 0.1% |
| 89268 | | 1 | 0.1% |
| 89269 | | 1 | 0.1% |
| 89270 | | 1 | 0.1% |
| 89271 | | 1 | 0.1% |
| 89272 | | 1 | 0.1% |
| 89273 | | 1 | 0.1% |
| 89274 | | 1 | 0.1% |
| 89275 | | 1 | 0.1% |
| 89276 | | 1 | 0.1% |
| 89277 | | 1 | 0.1% |
| 89278 | | 1 | 0.1% |
| 89279 | | 1 | 0.1% |
| 89280 | | 1 | 0.1% |
| 89281 | | 1 | 0.1% |
| 89282 | | 1 | 0.1% |
| 89283 | | 1 | 0.1% |
| 89284 | | 1 | 0.1% |
| 89285 | | 1 | 0.1% |
| 89286 | | 1 | 0.1% |
| 89287 | | 1 | 0.1% |
| 89288 | | 1 | 0.1% |
| 89289 | | 1 | 0.1% |
| 89290 | | 1 | 0.1% |
| 89291 | | 1 | 0.1% |
| 89292 | | 1 | 0.1% |
| 89293 | | 1 | 0.1% |
| 89294 | | 1 | 0.1% |
| 89295 | | 1 | 0.1% |
| 89296 | | 1 | 0.1% |
| 89297 | | 1 | 0.1% |
| 89298 | | 1 | 0.1% |
| 89299 | | 1 | 0.1% |
| 89300 | | 1 | 0.1% |
| 89301 | | 1 | 0.1% |

Fil : Förtroendebarmeter 2006

respnr: SERIAL ID

| Värde | Etikett | Fall | Procentandel |
|-------|---------|------|--------------|
| 89302 | | 1 | 0.1% |
| 89303 | | 1 | 0.1% |
| 89304 | | 1 | 0.1% |
| 89305 | | 1 | 0.1% |
| 89306 | | 1 | 0.1% |
| 89307 | | 1 | 0.1% |
| 89308 | | 1 | 0.1% |
| 89309 | | 1 | 0.1% |
| 89310 | | 1 | 0.1% |
| 89311 | | 1 | 0.1% |
| 89312 | | 1 | 0.1% |
| 89313 | | 1 | 0.1% |
| 89314 | | 1 | 0.1% |
| 89315 | | 1 | 0.1% |
| 89316 | | 1 | 0.1% |
| 89317 | | 1 | 0.1% |
| 89318 | | 1 | 0.1% |
| 89319 | | 1 | 0.1% |
| 89320 | | 1 | 0.1% |
| 89321 | | 1 | 0.1% |
| 89322 | | 1 | 0.1% |
| 89323 | | 1 | 0.1% |
| 89324 | | 1 | 0.1% |
| 89325 | | 1 | 0.1% |
| 89326 | | 1 | 0.1% |
| 89328 | | 1 | 0.1% |
| 89329 | | 1 | 0.1% |
| 89330 | | 1 | 0.1% |
| 89331 | | 1 | 0.1% |
| 89332 | | 1 | 0.1% |
| 89333 | | 1 | 0.1% |
| 89334 | | 1 | 0.1% |
| 89335 | | 1 | 0.1% |
| 89336 | | 1 | 0.1% |
| 89337 | | 1 | 0.1% |
| 89338 | | 1 | 0.1% |
| 89339 | | 1 | 0.1% |
| 89340 | | 1 | 0.1% |
| 89341 | | 1 | 0.1% |
| 89342 | | 1 | 0.1% |
| 89343 | | 1 | 0.1% |
| 89344 | | 1 | 0.1% |
| 89346 | | 1 | 0.1% |

Fil : Förtroendebarmeter 2006

respnr: SERIAL ID

| Värde | Etikett | Fall | Procentandel |
|-------|---------|------|--------------|
| 89347 | | 1 | 0.1% |
| 89348 | | 1 | 0.1% |
| 89349 | | 1 | 0.1% |
| 89350 | | 1 | 0.1% |
| 89351 | | 1 | 0.1% |
| 89352 | | 1 | 0.1% |
| 89353 | | 1 | 0.1% |
| 89354 | | 1 | 0.1% |
| 89355 | | 1 | 0.1% |
| 89356 | | 1 | 0.1% |
| 89357 | | 1 | 0.1% |
| 89360 | | 1 | 0.1% |
| 89361 | | 1 | 0.1% |
| 89362 | | 1 | 0.1% |
| 89363 | | 1 | 0.1% |
| 89364 | | 1 | 0.1% |
| 89366 | | 1 | 0.1% |
| 89367 | | 1 | 0.1% |
| 89368 | | 1 | 0.1% |
| 89369 | | 1 | 0.1% |
| 89370 | | 1 | 0.1% |
| 89371 | | 1 | 0.1% |
| 89372 | | 1 | 0.1% |
| 89373 | | 1 | 0.1% |
| 89374 | | 1 | 0.1% |
| 89375 | | 1 | 0.1% |
| 89376 | | 1 | 0.1% |
| 89377 | | 1 | 0.1% |
| 89378 | | 1 | 0.1% |
| 89379 | | 1 | 0.1% |
| 89380 | | 1 | 0.1% |
| 89381 | | 1 | 0.1% |
| 89382 | | 1 | 0.1% |
| 89383 | | 1 | 0.1% |
| 89384 | | 1 | 0.1% |
| 89385 | | 1 | 0.1% |
| 89386 | | 1 | 0.1% |
| 89387 | | 1 | 0.1% |
| 89388 | | 1 | 0.1% |
| 89389 | | 1 | 0.1% |
| 89390 | | 1 | 0.1% |
| 89391 | | 1 | 0.1% |
| 89392 | | 1 | 0.1% |

Fil : Förtroendebarmeter 2006

respnr: SERIAL ID

| Värde | Etikett | Fall | Procentandel |
|-------|---------|------|--------------|
| 89393 | | 1 | 0.1% |
| 89394 | | 1 | 0.1% |
| 89395 | | 1 | 0.1% |
| 89396 | | 1 | 0.1% |
| 89397 | | 1 | 0.1% |
| 89398 | | 1 | 0.1% |
| 89399 | | 1 | 0.1% |
| 89400 | | 1 | 0.1% |
| 89401 | | 1 | 0.1% |
| 89402 | | 1 | 0.1% |
| 89403 | | 1 | 0.1% |
| 89404 | | 1 | 0.1% |
| 89406 | | 1 | 0.1% |
| 89407 | | 1 | 0.1% |
| 89408 | | 1 | 0.1% |
| 89409 | | 1 | 0.1% |
| 89410 | | 1 | 0.1% |
| 89411 | | 1 | 0.1% |
| 89412 | | 1 | 0.1% |
| 89413 | | 1 | 0.1% |
| 89414 | | 1 | 0.1% |
| 89415 | | 1 | 0.1% |
| 89417 | | 1 | 0.1% |
| 89418 | | 1 | 0.1% |
| 89419 | | 1 | 0.1% |
| 89420 | | 1 | 0.1% |
| 89421 | | 1 | 0.1% |
| 89422 | | 1 | 0.1% |
| 89423 | | 1 | 0.1% |
| 89426 | | 1 | 0.1% |
| 89427 | | 1 | 0.1% |
| 89428 | | 1 | 0.1% |
| 89429 | | 1 | 0.1% |
| 89430 | | 1 | 0.1% |
| 89431 | | 1 | 0.1% |
| 89432 | | 1 | 0.1% |
| 89433 | | 1 | 0.1% |
| 89434 | | 1 | 0.1% |
| 89435 | | 1 | 0.1% |
| 89436 | | 1 | 0.1% |
| 89437 | | 1 | 0.1% |
| 89438 | | 1 | 0.1% |
| 89439 | | 1 | 0.1% |

Fil : Förtroendebarmeter 2006

respnr: SERIAL ID

| Värde | Etikett | Fall | Procentandel |
|-------|---------|------|--------------|
| 89440 | | 1 | 0.1% |
| 89442 | | 1 | 0.1% |
| 89444 | | 1 | 0.1% |
| 89445 | | 1 | 0.1% |
| 89446 | | 1 | 0.1% |
| 89447 | | 1 | 0.1% |
| 89448 | | 1 | 0.1% |
| 89449 | | 1 | 0.1% |
| 89451 | | 1 | 0.1% |
| 89452 | | 1 | 0.1% |
| 89453 | | 1 | 0.1% |
| 89454 | | 1 | 0.1% |
| 89457 | | 1 | 0.1% |
| 89458 | | 1 | 0.1% |
| 89459 | | 1 | 0.1% |
| 89460 | | 1 | 0.1% |
| 89461 | | 1 | 0.1% |
| 89462 | | 1 | 0.1% |
| 89463 | | 1 | 0.1% |
| 89464 | | 1 | 0.1% |
| 89465 | | 1 | 0.1% |
| 89466 | | 1 | 0.1% |
| 89467 | | 1 | 0.1% |
| 89468 | | 1 | 0.1% |
| 89469 | | 1 | 0.1% |
| 89470 | | 1 | 0.1% |
| 89471 | | 1 | 0.1% |
| 89472 | | 1 | 0.1% |
| 89473 | | 1 | 0.1% |
| 89474 | | 1 | 0.1% |
| 89475 | | 1 | 0.1% |
| 89476 | | 1 | 0.1% |
| 89477 | | 1 | 0.1% |
| 89478 | | 1 | 0.1% |
| 89479 | | 1 | 0.1% |
| 89480 | | 1 | 0.1% |
| 89481 | | 1 | 0.1% |
| 89482 | | 1 | 0.1% |
| 89483 | | 1 | 0.1% |
| 89484 | | 1 | 0.1% |
| 89486 | | 1 | 0.1% |
| 89487 | | 1 | 0.1% |
| 89488 | | 1 | 0.1% |

Fil : Förtroendebarmeter 2006

respnr: SERIAL ID

| Värde | Etikett | Fall | Procentandel |
|-------|---------|------|--------------|
| 89489 | | 1 | 0.1% |
| 89490 | | 1 | 0.1% |
| 89491 | | 1 | 0.1% |
| 89492 | | 1 | 0.1% |
| 89494 | | 1 | 0.1% |
| 89496 | | 1 | 0.1% |
| 89497 | | 1 | 0.1% |
| 89498 | | 1 | 0.1% |
| 89499 | | 1 | 0.1% |
| 89500 | | 1 | 0.1% |
| 89502 | | 1 | 0.1% |
| 89503 | | 1 | 0.1% |
| 89504 | | 1 | 0.1% |
| 89505 | | 1 | 0.1% |
| 89506 | | 1 | 0.1% |
| 89507 | | 1 | 0.1% |
| 89509 | | 1 | 0.1% |
| 89510 | | 1 | 0.1% |
| 89511 | | 1 | 0.1% |
| 89512 | | 1 | 0.1% |
| 89513 | | 1 | 0.1% |
| 89514 | | 1 | 0.1% |
| 89515 | | 1 | 0.1% |
| 89516 | | 1 | 0.1% |
| 89517 | | 1 | 0.1% |
| 89518 | | 1 | 0.1% |
| 89519 | | 1 | 0.1% |
| 89520 | | 1 | 0.1% |
| 89521 | | 1 | 0.1% |
| 89522 | | 1 | 0.1% |
| 89523 | | 1 | 0.1% |
| 89524 | | 1 | 0.1% |
| 89525 | | 1 | 0.1% |

Varning: Dessa siffror visar att antalet fall finns i datafilen. De kan inte tolkas som sammanfattande statistik.

| | |
|------------------------------------|---|
| Information | [Typ: diskret] [Format: numeric] [Spann: 87754- 89525] [Missing: *] |
| Statistik [Ej vikt./ Vikt.] | [Valid: 778 /-] [Ej valid: 0 /-] |

vikt: Vikt

| | | Viktvariabel | |
|--------|---------|--------------|--------------|
| Värde | Etikett | Fall | Procentandel |
| 0.3433 | | 1 | 0.1% |
| 0.3733 | | 1 | 0.1% |

Fil : Förtroendebarmeter 2006

vikt: Vikt

| Värde | Etikett | Fall | Procentandel |
|--------|---------|------|--------------|
| 0.394 | | 1 | 0.1% |
| 0.3952 | | 1 | 0.1% |
| 0.4088 | | 1 | 0.1% |
| 0.4106 | | 1 | 0.1% |
| 0.426 | | 2 | 0.3% |
| 0.4287 | | 1 | 0.1% |
| 0.4343 | | 2 | 0.3% |
| 0.438 | | 1 | 0.1% |
| 0.4417 | | 1 | 0.1% |
| 0.4466 | | 1 | 0.1% |
| 0.4479 | | 1 | 0.1% |
| 0.4537 | | 2 | 0.3% |
| 0.4546 | | 1 | 0.1% |
| 0.458 | | 2 | 0.3% |
| 0.4596 | | 1 | 0.1% |
| 0.4653 | | 1 | 0.1% |
| 0.4707 | | 1 | 0.1% |
| 0.4796 | | 1 | 0.1% |
| 0.4816 | | 1 | 0.1% |
| 0.4863 | | 1 | 0.1% |
| 0.4873 | | 1 | 0.1% |
| 0.4927 | | 1 | 0.1% |
| 0.4968 | | 1 | 0.1% |
| 0.4974 | | 1 | 0.1% |
| 0.5012 | | 1 | 0.1% |
| 0.5024 | | 1 | 0.1% |
| 0.5079 | | 1 | 0.1% |
| 0.5106 | | 1 | 0.1% |
| 0.512 | | 1 | 0.1% |
| 0.5133 | | 1 | 0.1% |
| 0.5182 | | 1 | 0.1% |
| 0.5266 | | 1 | 0.1% |
| 0.528 | | 1 | 0.1% |
| 0.5299 | | 1 | 0.1% |
| 0.5324 | | 2 | 0.3% |
| 0.5346 | | 2 | 0.3% |
| 0.5372 | | 1 | 0.1% |
| 0.5383 | | 2 | 0.3% |
| 0.5413 | | 2 | 0.3% |
| 0.5416 | | 1 | 0.1% |
| 0.543 | | 2 | 0.3% |
| 0.55 | | 2 | 0.3% |
| 0.5516 | | 1 | 0.1% |

Fil : Förtroendebarmeter 2006

vikt: Vikt

| Värde | Etikett | Fall | Procentandel |
|--------|---------|------|--------------|
| 0.5524 | | 1 | 0.1% |
| 0.5544 | | 1 | 0.1% |
| 0.5557 | | 1 | 0.1% |
| 0.5586 | | 1 | 0.1% |
| 0.5708 | | 1 | 0.1% |
| 0.573 | | 1 | 0.1% |
| 0.5754 | | 1 | 0.1% |
| 0.576 | | 1 | 0.1% |
| 0.5766 | | 1 | 0.1% |
| 0.5798 | | 1 | 0.1% |
| 0.5802 | | 1 | 0.1% |
| 0.584 | | 1 | 0.1% |
| 0.5893 | | 1 | 0.1% |
| 0.591 | | 1 | 0.1% |
| 0.5913 | | 1 | 0.1% |
| 0.5916 | | 1 | 0.1% |
| 0.5929 | | 1 | 0.1% |
| 0.593 | | 1 | 0.1% |
| 0.5951 | | 3 | 0.4% |
| 0.596 | | 1 | 0.1% |
| 0.5964 | | 2 | 0.3% |
| 0.5973 | | 3 | 0.4% |
| 0.598 | | 1 | 0.1% |
| 0.5991 | | 1 | 0.1% |
| 0.603 | | 1 | 0.1% |
| 0.6046 | | 1 | 0.1% |
| 0.6071 | | 1 | 0.1% |
| 0.6074 | | 1 | 0.1% |
| 0.6083 | | 1 | 0.1% |
| 0.6112 | | 1 | 0.1% |
| 0.6117 | | 1 | 0.1% |
| 0.6118 | | 1 | 0.1% |
| 0.6164 | | 1 | 0.1% |
| 0.6189 | | 4 | 0.5% |
| 0.619 | | 1 | 0.1% |
| 0.6212 | | 1 | 0.1% |
| 0.6225 | | 1 | 0.1% |
| 0.6234 | | 3 | 0.4% |
| 0.6246 | | 2 | 0.3% |
| 0.6248 | | 1 | 0.1% |
| 0.6253 | | 1 | 0.1% |
| 0.632 | | 1 | 0.1% |
| 0.6322 | | 1 | 0.1% |

Fil : Förtroendebarmeter 2006

vikt: Vikt

| Värde | Etikett | Fall | Procentandel |
|--------|---------|------|--------------|
| 0.633 | | 1 | 0.1% |
| 0.6343 | | 1 | 0.1% |
| 0.6365 | | 1 | 0.1% |
| 0.6367 | | 2 | 0.3% |
| 0.6371 | | 2 | 0.3% |
| 0.6408 | | 3 | 0.4% |
| 0.6412 | | 1 | 0.1% |
| 0.6414 | | 1 | 0.1% |
| 0.6417 | | 1 | 0.1% |
| 0.6423 | | 1 | 0.1% |
| 0.6424 | | 1 | 0.1% |
| 0.6426 | | 1 | 0.1% |
| 0.6435 | | 2 | 0.3% |
| 0.6441 | | 1 | 0.1% |
| 0.6457 | | 1 | 0.1% |
| 0.6464 | | 1 | 0.1% |
| 0.648 | | 2 | 0.3% |
| 0.6488 | | 1 | 0.1% |
| 0.6494 | | 1 | 0.1% |
| 0.6509 | | 3 | 0.4% |
| 0.6519 | | 1 | 0.1% |
| 0.6534 | | 2 | 0.3% |
| 0.6566 | | 1 | 0.1% |
| 0.6576 | | 1 | 0.1% |
| 0.6677 | | 3 | 0.4% |
| 0.6705 | | 1 | 0.1% |
| 0.6708 | | 2 | 0.3% |
| 0.6711 | | 1 | 0.1% |
| 0.6749 | | 2 | 0.3% |
| 0.6757 | | 1 | 0.1% |
| 0.676 | | 1 | 0.1% |
| 0.6788 | | 2 | 0.3% |
| 0.6807 | | 1 | 0.1% |
| 0.6824 | | 2 | 0.3% |
| 0.6825 | | 1 | 0.1% |
| 0.683 | | 1 | 0.1% |
| 0.6847 | | 1 | 0.1% |
| 0.6873 | | 2 | 0.3% |
| 0.6884 | | 3 | 0.4% |
| 0.6903 | | 1 | 0.1% |
| 0.6904 | | 1 | 0.1% |
| 0.6929 | | 3 | 0.4% |
| 0.6933 | | 3 | 0.4% |

Fil : Förtroendebarmeter 2006

vikt: Vikt

| Värde | Etikett | Fall | Procentandel |
|--------|---------|------|--------------|
| 0.6938 | | 2 | 0.3% |
| 0.6941 | | 1 | 0.1% |
| 0.6956 | | 1 | 0.1% |
| 0.6998 | | 1 | 0.1% |
| 0.7008 | | 2 | 0.3% |
| 0.7013 | | 1 | 0.1% |
| 0.7016 | | 2 | 0.3% |
| 0.7019 | | 1 | 0.1% |
| 0.7033 | | 3 | 0.4% |
| 0.7037 | | 2 | 0.3% |
| 0.7046 | | 1 | 0.1% |
| 0.707 | | 2 | 0.3% |
| 0.7074 | | 1 | 0.1% |
| 0.712 | | 1 | 0.1% |
| 0.7131 | | 1 | 0.1% |
| 0.7169 | | 1 | 0.1% |
| 0.7171 | | 2 | 0.3% |
| 0.7174 | | 1 | 0.1% |
| 0.7177 | | 1 | 0.1% |
| 0.7184 | | 1 | 0.1% |
| 0.7198 | | 1 | 0.1% |
| 0.7209 | | 1 | 0.1% |
| 0.7215 | | 2 | 0.3% |
| 0.7218 | | 1 | 0.1% |
| 0.7236 | | 1 | 0.1% |
| 0.7244 | | 1 | 0.1% |
| 0.7256 | | 1 | 0.1% |
| 0.7258 | | 1 | 0.1% |
| 0.729 | | 1 | 0.1% |
| 0.7301 | | 1 | 0.1% |
| 0.7302 | | 2 | 0.3% |
| 0.7349 | | 1 | 0.1% |
| 0.7364 | | 1 | 0.1% |
| 0.7366 | | 2 | 0.3% |
| 0.7379 | | 1 | 0.1% |
| 0.7399 | | 1 | 0.1% |
| 0.7434 | | 1 | 0.1% |
| 0.7462 | | 3 | 0.4% |
| 0.7491 | | 1 | 0.1% |
| 0.7496 | | 1 | 0.1% |
| 0.7508 | | 1 | 0.1% |
| 0.751 | | 2 | 0.3% |
| 0.7539 | | 1 | 0.1% |

Fil : Förtroendebarmeter 2006

vikt: Vikt

| Värde | Etikett | Fall | Procentandel |
|--------|---------|------|--------------|
| 0.755 | | 1 | 0.1% |
| 0.7553 | | 1 | 0.1% |
| 0.7557 | | 1 | 0.1% |
| 0.7558 | | 1 | 0.1% |
| 0.7559 | | 2 | 0.3% |
| 0.7569 | | 1 | 0.1% |
| 0.757 | | 1 | 0.1% |
| 0.7571 | | 1 | 0.1% |
| 0.7587 | | 2 | 0.3% |
| 0.7593 | | 1 | 0.1% |
| 0.7595 | | 1 | 0.1% |
| 0.7648 | | 1 | 0.1% |
| 0.7666 | | 1 | 0.1% |
| 0.7711 | | 2 | 0.3% |
| 0.7718 | | 1 | 0.1% |
| 0.7719 | | 1 | 0.1% |
| 0.7733 | | 1 | 0.1% |
| 0.7743 | | 1 | 0.1% |
| 0.7744 | | 1 | 0.1% |
| 0.7754 | | 1 | 0.1% |
| 0.7771 | | 1 | 0.1% |
| 0.7785 | | 1 | 0.1% |
| 0.781 | | 1 | 0.1% |
| 0.782 | | 1 | 0.1% |
| 0.7825 | | 1 | 0.1% |
| 0.7829 | | 1 | 0.1% |
| 0.7847 | | 1 | 0.1% |
| 0.7856 | | 1 | 0.1% |
| 0.7857 | | 1 | 0.1% |
| 0.7872 | | 2 | 0.3% |
| 0.7877 | | 1 | 0.1% |
| 0.7882 | | 1 | 0.1% |
| 0.7884 | | 2 | 0.3% |
| 0.7886 | | 2 | 0.3% |
| 0.7891 | | 2 | 0.3% |
| 0.7895 | | 2 | 0.3% |
| 0.7901 | | 1 | 0.1% |
| 0.7927 | | 1 | 0.1% |
| 0.794 | | 3 | 0.4% |
| 0.7978 | | 2 | 0.3% |
| 0.7988 | | 5 | 0.6% |
| 0.7992 | | 3 | 0.4% |
| 0.7999 | | 1 | 0.1% |

Fil : Förtroendebarmeter 2006

vikt: Vikt

| Värde | Etikett | Fall | Procentandel |
|--------|---------|------|--------------|
| 0.8004 | | 1 | 0.1% |
| 0.8012 | | 1 | 0.1% |
| 0.8023 | | 1 | 0.1% |
| 0.8028 | | 2 | 0.3% |
| 0.8035 | | 5 | 0.6% |
| 0.8043 | | 1 | 0.1% |
| 0.8057 | | 2 | 0.3% |
| 0.8063 | | 1 | 0.1% |
| 0.8076 | | 1 | 0.1% |
| 0.8094 | | 1 | 0.1% |
| 0.8095 | | 1 | 0.1% |
| 0.8103 | | 1 | 0.1% |
| 0.8104 | | 1 | 0.1% |
| 0.8106 | | 1 | 0.1% |
| 0.8125 | | 2 | 0.3% |
| 0.8126 | | 1 | 0.1% |
| 0.8134 | | 1 | 0.1% |
| 0.8159 | | 1 | 0.1% |
| 0.8209 | | 1 | 0.1% |
| 0.8225 | | 1 | 0.1% |
| 0.8228 | | 1 | 0.1% |
| 0.8234 | | 2 | 0.3% |
| 0.8239 | | 1 | 0.1% |
| 0.8257 | | 2 | 0.3% |
| 0.8284 | | 2 | 0.3% |
| 0.8309 | | 1 | 0.1% |
| 0.8311 | | 1 | 0.1% |
| 0.8341 | | 1 | 0.1% |
| 0.8342 | | 1 | 0.1% |
| 0.8348 | | 2 | 0.3% |
| 0.8354 | | 1 | 0.1% |
| 0.8389 | | 1 | 0.1% |
| 0.8397 | | 1 | 0.1% |
| 0.8399 | | 1 | 0.1% |
| 0.8402 | | 1 | 0.1% |
| 0.8404 | | 1 | 0.1% |
| 0.8448 | | 1 | 0.1% |
| 0.845 | | 1 | 0.1% |
| 0.8452 | | 1 | 0.1% |
| 0.8458 | | 1 | 0.1% |
| 0.8466 | | 1 | 0.1% |
| 0.8471 | | 1 | 0.1% |
| 0.8506 | | 1 | 0.1% |

Fil : Förtroendebarmeter 2006

vikt: Vikt

| Värde | Etikett | Fall | Procentandel |
|--------|---------|------|--------------|
| 0.851 | | 4 | 0.5% |
| 0.8519 | | 1 | 0.1% |
| 0.8527 | | 3 | 0.4% |
| 0.8529 | | 1 | 0.1% |
| 0.8533 | | 3 | 0.4% |
| 0.8539 | | 3 | 0.4% |
| 0.8569 | | 1 | 0.1% |
| 0.8595 | | 1 | 0.1% |
| 0.8602 | | 1 | 0.1% |
| 0.8619 | | 1 | 0.1% |
| 0.8625 | | 1 | 0.1% |
| 0.8632 | | 2 | 0.3% |
| 0.8633 | | 1 | 0.1% |
| 0.8643 | | 1 | 0.1% |
| 0.8663 | | 4 | 0.5% |
| 0.8669 | | 1 | 0.1% |
| 0.8698 | | 1 | 0.1% |
| 0.8753 | | 1 | 0.1% |
| 0.877 | | 1 | 0.1% |
| 0.8788 | | 2 | 0.3% |
| 0.8802 | | 1 | 0.1% |
| 0.8844 | | 1 | 0.1% |
| 0.8861 | | 1 | 0.1% |
| 0.8865 | | 1 | 0.1% |
| 0.8866 | | 1 | 0.1% |
| 0.8883 | | 1 | 0.1% |
| 0.8886 | | 1 | 0.1% |
| 0.8914 | | 1 | 0.1% |
| 0.8919 | | 1 | 0.1% |
| 0.8924 | | 1 | 0.1% |
| 0.8926 | | 1 | 0.1% |
| 0.8948 | | 1 | 0.1% |
| 0.8957 | | 1 | 0.1% |
| 0.8989 | | 1 | 0.1% |
| 0.8994 | | 1 | 0.1% |
| 0.9024 | | 1 | 0.1% |
| 0.9053 | | 2 | 0.3% |
| 0.9059 | | 1 | 0.1% |
| 0.911 | | 1 | 0.1% |
| 0.9119 | | 2 | 0.3% |
| 0.9139 | | 1 | 0.1% |
| 0.9143 | | 1 | 0.1% |
| 0.9162 | | 1 | 0.1% |

Fil : Förtroendebarmeter 2006

vikt: Vikt

| Värde | Etikett | Fall | Procentandel |
|--------|---------|------|--------------|
| 0.9181 | | 1 | 0.1% |
| 0.9186 | | 1 | 0.1% |
| 0.9191 | | 1 | 0.1% |
| 0.9195 | | 2 | 0.3% |
| 0.9249 | | 1 | 0.1% |
| 0.9251 | | 1 | 0.1% |
| 0.9256 | | 2 | 0.3% |
| 0.9266 | | 1 | 0.1% |
| 0.9288 | | 1 | 0.1% |
| 0.9305 | | 1 | 0.1% |
| 0.932 | | 1 | 0.1% |
| 0.9328 | | 1 | 0.1% |
| 0.933 | | 2 | 0.3% |
| 0.9339 | | 1 | 0.1% |
| 0.9342 | | 1 | 0.1% |
| 0.9361 | | 3 | 0.4% |
| 0.9362 | | 2 | 0.3% |
| 0.94 | | 1 | 0.1% |
| 0.9411 | | 1 | 0.1% |
| 0.9427 | | 1 | 0.1% |
| 0.945 | | 1 | 0.1% |
| 0.9458 | | 1 | 0.1% |
| 0.9542 | | 2 | 0.3% |
| 0.9556 | | 1 | 0.1% |
| 0.9558 | | 2 | 0.3% |
| 0.9599 | | 1 | 0.1% |
| 0.9601 | | 1 | 0.1% |
| 0.9615 | | 1 | 0.1% |
| 0.9635 | | 3 | 0.4% |
| 0.9648 | | 1 | 0.1% |
| 0.9651 | | 1 | 0.1% |
| 0.9662 | | 2 | 0.3% |
| 0.9669 | | 1 | 0.1% |
| 0.9673 | | 2 | 0.3% |
| 0.9678 | | 1 | 0.1% |
| 0.9722 | | 2 | 0.3% |
| 0.973 | | 1 | 0.1% |
| 0.9778 | | 2 | 0.3% |
| 0.9797 | | 1 | 0.1% |
| 0.9798 | | 1 | 0.1% |
| 0.9819 | | 1 | 0.1% |
| 0.9822 | | 1 | 0.1% |
| 0.9832 | | 1 | 0.1% |

Fil : Förtroendebarmeter 2006

vikt: Vikt

| Värde | Etikett | Fall | Procentandel |
|--------|---------|------|--------------|
| 0.9835 | | 2 | 0.3% |
| 0.9859 | | 1 | 0.1% |
| 0.986 | | 1 | 0.1% |
| 0.9899 | | 1 | 0.1% |
| 0.991 | | 1 | 0.1% |
| 0.9926 | | 1 | 0.1% |
| 0.9927 | | 1 | 0.1% |
| 0.998 | | 1 | 0.1% |
| 0.9985 | | 1 | 0.1% |
| 1.003 | | 1 | 0.1% |
| 1.0035 | | 2 | 0.3% |
| 1.0038 | | 2 | 0.3% |
| 1.006 | | 1 | 0.1% |
| 1.0062 | | 1 | 0.1% |
| 1.0092 | | 1 | 0.1% |
| 1.01 | | 1 | 0.1% |
| 1.0108 | | 2 | 0.3% |
| 1.0111 | | 1 | 0.1% |
| 1.0155 | | 1 | 0.1% |
| 1.0186 | | 1 | 0.1% |
| 1.0188 | | 1 | 0.1% |
| 1.0212 | | 1 | 0.1% |
| 1.0216 | | 1 | 0.1% |
| 1.0225 | | 1 | 0.1% |
| 1.0236 | | 2 | 0.3% |
| 1.0261 | | 1 | 0.1% |
| 1.0299 | | 1 | 0.1% |
| 1.03 | | 1 | 0.1% |
| 1.0349 | | 1 | 0.1% |
| 1.035 | | 1 | 0.1% |
| 1.0353 | | 3 | 0.4% |
| 1.0386 | | 1 | 0.1% |
| 1.0436 | | 2 | 0.3% |
| 1.0454 | | 2 | 0.3% |
| 1.0472 | | 1 | 0.1% |
| 1.0485 | | 1 | 0.1% |
| 1.0492 | | 1 | 0.1% |
| 1.0534 | | 1 | 0.1% |
| 1.0552 | | 1 | 0.1% |
| 1.0577 | | 2 | 0.3% |
| 1.0605 | | 1 | 0.1% |
| 1.0617 | | 3 | 0.4% |
| 1.062 | | 1 | 0.1% |

Fil : Förtroendebarmeter 2006

vikt: Vikt

| Värde | Etikett | Fall | Procentandel |
|--------|---------|------|--------------|
| 1.065 | | 1 | 0.1% |
| 1.0652 | | 1 | 0.1% |
| 1.0658 | | 1 | 0.1% |
| 1.0661 | | 1 | 0.1% |
| 1.0687 | | 1 | 0.1% |
| 1.0698 | | 1 | 0.1% |
| 1.0716 | | 2 | 0.3% |
| 1.0738 | | 2 | 0.3% |
| 1.0754 | | 1 | 0.1% |
| 1.0757 | | 1 | 0.1% |
| 1.0766 | | 1 | 0.1% |
| 1.077 | | 1 | 0.1% |
| 1.0777 | | 2 | 0.3% |
| 1.078 | | 1 | 0.1% |
| 1.0785 | | 1 | 0.1% |
| 1.0832 | | 1 | 0.1% |
| 1.0839 | | 2 | 0.3% |
| 1.0842 | | 1 | 0.1% |
| 1.0875 | | 1 | 0.1% |
| 1.0883 | | 1 | 0.1% |
| 1.0891 | | 1 | 0.1% |
| 1.09 | | 3 | 0.4% |
| 1.0915 | | 1 | 0.1% |
| 1.0918 | | 2 | 0.3% |
| 1.0926 | | 4 | 0.5% |
| 1.098 | | 1 | 0.1% |
| 1.1004 | | 1 | 0.1% |
| 1.1035 | | 2 | 0.3% |
| 1.105 | | 1 | 0.1% |
| 1.1073 | | 1 | 0.1% |
| 1.1077 | | 1 | 0.1% |
| 1.1094 | | 1 | 0.1% |
| 1.1142 | | 1 | 0.1% |
| 1.116 | | 1 | 0.1% |
| 1.1173 | | 1 | 0.1% |
| 1.1176 | | 1 | 0.1% |
| 1.1177 | | 1 | 0.1% |
| 1.1201 | | 1 | 0.1% |
| 1.1218 | | 1 | 0.1% |
| 1.1226 | | 1 | 0.1% |
| 1.131 | | 1 | 0.1% |
| 1.1334 | | 1 | 0.1% |
| 1.1355 | | 1 | 0.1% |

Fil : Förtroendebarmeter 2006

vikt: Vikt

| Värde | Etikett | Fall | Procentandel |
|--------|---------|------|--------------|
| 1.1359 | | 1 | 0.1% |
| 1.136 | | 2 | 0.3% |
| 1.139 | | 2 | 0.3% |
| 1.1396 | | 1 | 0.1% |
| 1.1448 | | 1 | 0.1% |
| 1.1456 | | 1 | 0.1% |
| 1.1462 | | 1 | 0.1% |
| 1.15 | | 1 | 0.1% |
| 1.1527 | | 1 | 0.1% |
| 1.156 | | 1 | 0.1% |
| 1.1577 | | 2 | 0.3% |
| 1.1589 | | 1 | 0.1% |
| 1.1593 | | 2 | 0.3% |
| 1.1605 | | 3 | 0.4% |
| 1.1611 | | 1 | 0.1% |
| 1.1613 | | 1 | 0.1% |
| 1.1619 | | 4 | 0.5% |
| 1.1626 | | 1 | 0.1% |
| 1.1636 | | 1 | 0.1% |
| 1.1712 | | 2 | 0.3% |
| 1.1715 | | 1 | 0.1% |
| 1.1748 | | 1 | 0.1% |
| 1.1773 | | 1 | 0.1% |
| 1.1778 | | 1 | 0.1% |
| 1.1832 | | 1 | 0.1% |
| 1.1861 | | 1 | 0.1% |
| 1.1862 | | 2 | 0.3% |
| 1.1875 | | 2 | 0.3% |
| 1.1879 | | 1 | 0.1% |
| 1.1901 | | 1 | 0.1% |
| 1.1952 | | 2 | 0.3% |
| 1.2006 | | 1 | 0.1% |
| 1.2019 | | 1 | 0.1% |
| 1.2022 | | 2 | 0.3% |
| 1.2138 | | 1 | 0.1% |
| 1.216 | | 1 | 0.1% |
| 1.2172 | | 1 | 0.1% |
| 1.2224 | | 1 | 0.1% |
| 1.224 | | 1 | 0.1% |
| 1.2273 | | 2 | 0.3% |
| 1.2284 | | 1 | 0.1% |
| 1.2305 | | 2 | 0.3% |
| 1.231 | | 1 | 0.1% |

Fil : Förtroendebarmeter 2006

vikt: Vikt

| Värde | Etikett | Fall | Procentandel |
|--------|---------|------|--------------|
| 1.232 | | 1 | 0.1% |
| 1.2337 | | 2 | 0.3% |
| 1.2346 | | 1 | 0.1% |
| 1.2396 | | 1 | 0.1% |
| 1.2429 | | 1 | 0.1% |
| 1.2477 | | 2 | 0.3% |
| 1.2575 | | 1 | 0.1% |
| 1.2595 | | 1 | 0.1% |
| 1.2602 | | 1 | 0.1% |
| 1.2608 | | 1 | 0.1% |
| 1.2643 | | 2 | 0.3% |
| 1.2648 | | 1 | 0.1% |
| 1.266 | | 2 | 0.3% |
| 1.2661 | | 1 | 0.1% |
| 1.2674 | | 1 | 0.1% |
| 1.2676 | | 1 | 0.1% |
| 1.2861 | | 1 | 0.1% |
| 1.293 | | 1 | 0.1% |
| 1.2932 | | 1 | 0.1% |
| 1.2934 | | 1 | 0.1% |
| 1.2954 | | 2 | 0.3% |
| 1.2957 | | 1 | 0.1% |
| 1.2962 | | 1 | 0.1% |
| 1.3 | | 1 | 0.1% |
| 1.306 | | 2 | 0.3% |
| 1.3087 | | 1 | 0.1% |
| 1.3089 | | 2 | 0.3% |
| 1.3208 | | 1 | 0.1% |
| 1.3373 | | 3 | 0.4% |
| 1.3433 | | 1 | 0.1% |
| 1.3542 | | 2 | 0.3% |
| 1.3567 | | 1 | 0.1% |
| 1.3578 | | 1 | 0.1% |
| 1.3588 | | 1 | 0.1% |
| 1.3607 | | 1 | 0.1% |
| 1.3651 | | 1 | 0.1% |
| 1.3692 | | 2 | 0.3% |
| 1.3721 | | 1 | 0.1% |
| 1.3881 | | 2 | 0.3% |
| 1.4001 | | 1 | 0.1% |
| 1.402 | | 1 | 0.1% |
| 1.4029 | | 1 | 0.1% |
| 1.4147 | | 1 | 0.1% |

Fil : Förtroendebarmeter 2006

vikt: Vikt

| Värde | Etikett | Fall | Procentandel |
|--------|---------|------|--------------|
| 1.4194 | | 1 | 0.1% |
| 1.4216 | | 1 | 0.1% |
| 1.4306 | | 1 | 0.1% |
| 1.4346 | | 1 | 0.1% |
| 1.44 | | 1 | 0.1% |
| 1.4453 | | 1 | 0.1% |
| 1.4595 | | 2 | 0.3% |
| 1.4597 | | 1 | 0.1% |
| 1.4629 | | 1 | 0.1% |
| 1.472 | | 1 | 0.1% |
| 1.4748 | | 1 | 0.1% |
| 1.4813 | | 1 | 0.1% |
| 1.4837 | | 1 | 0.1% |
| 1.4884 | | 1 | 0.1% |
| 1.4928 | | 2 | 0.3% |
| 1.4995 | | 1 | 0.1% |
| 1.5042 | | 1 | 0.1% |
| 1.5088 | | 1 | 0.1% |
| 1.5101 | | 1 | 0.1% |
| 1.5141 | | 1 | 0.1% |
| 1.5289 | | 1 | 0.1% |
| 1.5435 | | 1 | 0.1% |
| 1.5465 | | 1 | 0.1% |
| 1.5516 | | 1 | 0.1% |
| 1.5523 | | 1 | 0.1% |
| 1.5569 | | 1 | 0.1% |
| 1.5639 | | 1 | 0.1% |
| 1.5658 | | 1 | 0.1% |
| 1.5781 | | 1 | 0.1% |
| 1.5854 | | 1 | 0.1% |
| 1.5889 | | 2 | 0.3% |
| 1.5899 | | 1 | 0.1% |
| 1.6101 | | 1 | 0.1% |
| 1.6153 | | 1 | 0.1% |
| 1.6288 | | 1 | 0.1% |
| 1.6316 | | 1 | 0.1% |
| 1.6321 | | 1 | 0.1% |
| 1.6354 | | 1 | 0.1% |
| 1.6427 | | 1 | 0.1% |
| 1.6439 | | 1 | 0.1% |
| 1.6448 | | 1 | 0.1% |
| 1.6482 | | 1 | 0.1% |
| 1.6634 | | 1 | 0.1% |

Fil : Förtroendebarmeter 2006

vikt: Vikt

| Värde | Etikett | Fall | Procentandel |
|--------|---------|------|--------------|
| 1.6755 | | 1 | 0.1% |
| 1.6836 | | 1 | 0.1% |
| 1.6917 | | 1 | 0.1% |
| 1.6979 | | 1 | 0.1% |
| 1.7109 | | 2 | 0.3% |
| 1.753 | | 1 | 0.1% |
| 1.7581 | | 1 | 0.1% |
| 1.764 | | 1 | 0.1% |
| 1.7657 | | 1 | 0.1% |
| 1.7834 | | 2 | 0.3% |
| 1.7968 | | 1 | 0.1% |
| 1.8176 | | 1 | 0.1% |
| 1.8254 | | 1 | 0.1% |
| 1.8963 | | 1 | 0.1% |
| 1.8989 | | 1 | 0.1% |
| 1.9505 | | 1 | 0.1% |
| 1.9514 | | 1 | 0.1% |
| 1.9579 | | 1 | 0.1% |
| 1.9634 | | 1 | 0.1% |
| 2.0246 | | 1 | 0.1% |
| 2.0697 | | 1 | 0.1% |
| 2.1055 | | 1 | 0.1% |
| 2.1274 | | 1 | 0.1% |
| 2.1514 | | 1 | 0.1% |
| 2.16 | | 1 | 0.1% |
| 2.2412 | | 1 | 0.1% |
| 2.25 | | 1 | 0.1% |
| 2.3447 | | 1 | 0.1% |
| 2.4873 | | 1 | 0.1% |
| 2.4882 | | 1 | 0.1% |
| 2.4974 | | 1 | 0.1% |
| 2.5494 | | 1 | 0.1% |
| 2.5588 | | 1 | 0.1% |
| 2.6221 | | 2 | 0.3% |
| 2.9014 | | 1 | 0.1% |
| 2.9015 | | 1 | 0.1% |
| 2.9916 | | 1 | 0.1% |
| 3.0986 | | 1 | 0.1% |
| 3.1204 | | 1 | 0.1% |
| 3.3316 | | 1 | 0.1% |
| 3.3782 | | 1 | 0.1% |
| 3.3833 | | 1 | 0.1% |
| 3.716 | | 1 | 0.1% |

Fil : Förtroendebarmeter 2006

vikt: Vikt

| Värde | Etikett | Fall | Procentandel |
|--------|---------|------|--------------|
| 5.7049 | | 1 | 0.1% |
| 6.6505 | | 1 | 0.1% |

Varning: Dessa siffror visar att antalet fall finns i datafilen. De kan inte tolkas som sammanfattande statistik.

| | |
|------------------------------------|---|
| Information | [Typ: diskret] [Format: numeric] [Spann: 0.343- 6.651] [Missing: *] |
| Statistik [Ej vikt./ Vikt.] | [Valid: 778 /-] [Ej valid: 0 /-] [Medelvärde: 1.008 /-] [StdAv: 0.512 /-] |

sex: Kön

| Värde | Etikett | Fall | Procentandel |
|-------|---------|------|--------------|
| 1 | Man | 366 | 47.0% |
| 2 | Kvinna | 412 | 53.0% |

Varning: Dessa siffror visar att antalet fall finns i datafilen. De kan inte tolkas som sammanfattande statistik.

| | |
|------------------------------------|---|
| Information | [Typ: diskret] [Format: numeric] [Spann: 1- 2] [Missing: *] |
| Statistik [Ej vikt./ Vikt.] | [Valid: 778 /-] [Ej valid: 0 /-] |

utbild: Utbildning

| Värde | Etikett | Fall | Procentandel |
|-------|--|------|--------------|
| 0 | Vägran | 1 | 0.1% |
| 1 | Folk-/grundskola | 135 | 17.4% |
| 2 | Folk-/grundskola+yrkesinriktad utbildning | 59 | 7.6% |
| 3 | Real-/flickskola | 10 | 1.3% |
| 4 | Real-/flickskola + yrkesinriktad utbildning | 12 | 1.5% |
| 5 | 2-årig gymnasieutbildning/studentexamen | 94 | 12.1% |
| 6 | 3-årig eller 4-årig gymnasieutbildning/studentexamen | 174 | 22.4% |
| 7 | Eftergymnasial utbildning/universitet/högskola | 293 | 37.7% |

Varning: Dessa siffror visar att antalet fall finns i datafilen. De kan inte tolkas som sammanfattande statistik.

| | |
|------------------------------------|---|
| Information | [Typ: diskret] [Format: numeric] [Spann: 0- 7] [Missing: *] |
| Statistik [Ej vikt./ Vikt.] | [Valid: 778 /-] [Ej valid: 0 /-] |

region: Region

| Värde | Etikett | Fall | Procentandel |
|-------|-----------------------------|------|--------------|
| 1 | Stockholmsområdet | 133 | 17.1% |
| 2 | Östra Mellansverige | 136 | 17.5% |
| 3 | Småland med öarna | 72 | 9.3% |
| 4 | Sydsverige | 120 | 15.4% |
| 5 | Västsverige | 161 | 20.7% |
| 6 | Norra Mellansverige | 80 | 10.3% |
| 7 | Mellersta och övre Norrland | 76 | 9.8% |





Varning: Dessa siffror visar att antalet fall finns i datafilen. De kan inte tolkas som sammanfattande statistik.

Fil : Förtroendebarmeter 2006


























region: Region

| | |
|------------------------------------|---|
| Information | [Typ: diskret] [Format: numeric] [Spann: 1- 7] [Missing: *] |
| Statistik [Ej vikt./ Vikt.] | [Valid: 778 /-] [Ej valid: 0 /-] |

age: Ålder

| | Ålder | | |
|--|---|------|--|
| Värde | Etikett | Fall | Procentandel |
| 1 | | 170 |  21.9% |
| 2 | | 281 |  36.1% |
| 3 | | 228 |  29.3% |
| 4 | | 99 |  12.7% |
| <i>Varning: Dessa siffror visar att antalet fall finns i datafilen. De kan inte tolkas som sammanfattande statistik.</i> | | | |
| Information | [Typ: diskret] [Format: numeric] [Spann: 1- 4] [Missing: *] | | |
| Statistik [Ej vikt./ Vikt.] | [Valid: 778 /-] [Ej valid: 0 /-] [Medelvärde: 2.329 /-] [StdAv: 0.956 /-] | | |

inkmonth: Hushållsinkomst/månad

| | Hushållsinkomst/månad | | |
|-------|-----------------------|------|---|
| Värde | Etikett | Fall | Procentandel |
| 0 | | 9 |  1.4% |
| 4000 | | 1 |  0.2% |
| 5000 | | 2 |  0.3% |
| 6000 | | 3 |  0.5% |
| 6500 | | 1 |  0.2% |
| 7000 | | 2 |  0.3% |
| 7200 | | 2 |  0.3% |
| 7500 | | 1 |  0.2% |
| 8000 | | 1 |  0.2% |
| 9000 | | 2 |  0.3% |
| 10000 | | 9 |  1.4% |
| 10386 | | 1 |  0.2% |
| 11000 | | 1 |  0.2% |
| 11500 | | 1 |  0.2% |
| 12000 | | 12 |  1.9% |
| 12500 | | 1 |  0.2% |
| 13000 | | 1 |  0.2% |
| 14000 | | 2 |  0.3% |
| 14500 | | 1 |  0.2% |
| 15000 | | 12 |  1.9% |
| 16000 | | 7 |  1.1% |
| 17000 | | 8 |  1.3% |
| 17500 | | 3 |  0.5% |
| 18000 | | 8 |  1.3% |
| 18500 | | 1 |  0.2% |

Fil : Förtroendebarmeter 2006

inkmonth: Hushållsinkomst/månad

| Värde | Etikett | Fall | Procentandel |
|-------|---------|------|--------------|
| 19000 | | 6 | 0.9% |
| 20000 | | 23 | 3.6% |
| 22000 | | 11 | 1.7% |
| 23000 | | 8 | 1.3% |
| 24000 | | 5 | 0.8% |
| 25000 | | 23 | 3.6% |
| 25500 | | 1 | 0.2% |
| 26000 | | 5 | 0.8% |
| 27000 | | 7 | 1.1% |
| 27500 | | 1 | 0.2% |
| 27800 | | 1 | 0.2% |
| 28000 | | 11 | 1.7% |
| 30000 | | 51 | 8.0% |
| 30500 | | 1 | 0.2% |
| 31440 | | 1 | 0.2% |
| 32000 | | 8 | 1.3% |
| 32500 | | 1 | 0.2% |
| 33000 | | 6 | 0.9% |
| 34000 | | 2 | 0.3% |
| 35000 | | 42 | 6.6% |
| 36000 | | 4 | 0.6% |
| 37000 | | 4 | 0.6% |
| 37500 | | 1 | 0.2% |
| 38000 | | 3 | 0.5% |
| 39000 | | 1 | 0.2% |
| 40000 | | 72 | 11.3% |
| 42000 | | 4 | 0.6% |
| 43000 | | 2 | 0.3% |
| 44000 | | 4 | 0.6% |
| 45000 | | 38 | 6.0% |
| 46000 | | 6 | 0.9% |
| 47000 | | 3 | 0.5% |
| 47500 | | 1 | 0.2% |
| 48000 | | 8 | 1.3% |
| 50000 | | 57 | 8.9% |
| 51000 | | 1 | 0.2% |
| 52000 | | 3 | 0.5% |
| 53000 | | 1 | 0.2% |
| 55000 | | 15 | 2.4% |
| 56000 | | 2 | 0.3% |
| 58000 | | 1 | 0.2% |
| 60000 | | 32 | 5.0% |
| 62000 | | 3 | 0.5% |

Fil : Förtroendebarmeter 2006

inkmonth: Hushållsinkomst/månad

| Värde | Etikett | Fall | Procentandel |
|---------|---------|------|--------------|
| 63000 | | 1 | 0.2% |
| 65000 | | 9 | 1.4% |
| 66000 | | 1 | 0.2% |
| 67000 | | 1 | 0.2% |
| 70000 | | 13 | 2.0% |
| 73000 | | 1 | 0.2% |
| 75000 | | 6 | 0.9% |
| 76000 | | 1 | 0.2% |
| 76200 | | 1 | 0.2% |
| 80000 | | 7 | 1.1% |
| 81000 | | 1 | 0.2% |
| 85000 | | 3 | 0.5% |
| 90000 | | 4 | 0.6% |
| 93000 | | 1 | 0.2% |
| 100000 | | 5 | 0.8% |
| 105000 | | 1 | 0.2% |
| 110000 | | 2 | 0.3% |
| 120000 | | 1 | 0.2% |
| 125000 | | 1 | 0.2% |
| 140000 | | 2 | 0.3% |
| 150000 | | 1 | 0.2% |
| 225000 | | 1 | 0.2% |
| 350000 | | 1 | 0.2% |
| 700000 | | 1 | 0.2% |
| Sysmiss | | 140 | |

Varning: Dessa siffror visar att antalet fall finns i datafilen. De kan inte tolkas som sammanfattande statistik.

| | |
|------------------------------------|---|
| Information | [Typ: diskret] [Format: numeric] [Spann: 0- 700000] [Missing: *] |
| Statistik [Ej vikt./ Vikt.] | [Valid: 638 /-] [Ej valid: 140 /-] [Medelvärde: 40987.031 /-] [StdAv: 36400.106 /-] |

inkyear: Hushållsinkomst/år

| | | Hushållsinkomst/år | |
|-------|---------|--------------------|--------------|
| Värde | Etikett | Fall | Procentandel |
| 0 | | 9 | 1.4% |
| 25 | | 1 | 0.2% |
| 48 | | 1 | 0.2% |
| 60 | | 2 | 0.3% |
| 72 | | 3 | 0.5% |
| 78 | | 1 | 0.2% |
| 84 | | 2 | 0.3% |
| 86 | | 2 | 0.3% |
| 90 | | 1 | 0.2% |
| 96 | | 1 | 0.2% |

Fil : Förtroendebarmeter 2006

inkyear: Hushållsinkomst/år

| Värde | Etikett | Fall | Procentandel |
|-------|---------|------|--------------|
| 108 | | 2 | 0.3% |
| 120 | | 9 | 1.4% |
| 125 | | 1 | 0.2% |
| 132 | | 1 | 0.2% |
| 138 | | 1 | 0.2% |
| 144 | | 12 | 1.8% |
| 150 | | 1 | 0.2% |
| 156 | | 1 | 0.2% |
| 168 | | 2 | 0.3% |
| 174 | | 1 | 0.2% |
| 180 | | 12 | 1.8% |
| 192 | | 7 | 1.1% |
| 200 | | 3 | 0.5% |
| 204 | | 8 | 1.2% |
| 210 | | 3 | 0.5% |
| 216 | | 8 | 1.2% |
| 222 | | 1 | 0.2% |
| 228 | | 6 | 0.9% |
| 240 | | 23 | 3.5% |
| 250 | | 1 | 0.2% |
| 264 | | 11 | 1.7% |
| 275 | | 1 | 0.2% |
| 276 | | 8 | 1.2% |
| 288 | | 5 | 0.8% |
| 300 | | 23 | 3.5% |
| 306 | | 1 | 0.2% |
| 312 | | 5 | 0.8% |
| 324 | | 7 | 1.1% |
| 330 | | 1 | 0.2% |
| 334 | | 1 | 0.2% |
| 336 | | 11 | 1.7% |
| 350 | | 2 | 0.3% |
| 360 | | 51 | 7.8% |
| 366 | | 1 | 0.2% |
| 377 | | 1 | 0.2% |
| 384 | | 8 | 1.2% |
| 390 | | 1 | 0.2% |
| 396 | | 6 | 0.9% |
| 400 | | 2 | 0.3% |
| 408 | | 2 | 0.3% |
| 420 | | 42 | 6.4% |
| 432 | | 4 | 0.6% |
| 444 | | 4 | 0.6% |

Fil : Förtroendebarmeter 2006

inkyear: Hushållsinkomst/år

| Värde | Etikett | Fall | Procentandel |
|-------|---------|------|--------------|
| 450 | | 3 | 0.5% |
| 456 | | 3 | 0.5% |
| 468 | | 1 | 0.2% |
| 480 | | 72 | 11.0% |
| 500 | | 3 | 0.5% |
| 504 | | 4 | 0.6% |
| 516 | | 2 | 0.3% |
| 528 | | 4 | 0.6% |
| 540 | | 38 | 5.8% |
| 552 | | 6 | 0.9% |
| 564 | | 3 | 0.5% |
| 570 | | 1 | 0.2% |
| 576 | | 8 | 1.2% |
| 600 | | 57 | 8.7% |
| 612 | | 1 | 0.2% |
| 624 | | 3 | 0.5% |
| 625 | | 1 | 0.2% |
| 636 | | 1 | 0.2% |
| 660 | | 15 | 2.3% |
| 672 | | 2 | 0.3% |
| 696 | | 1 | 0.2% |
| 720 | | 32 | 4.9% |
| 744 | | 3 | 0.5% |
| 756 | | 1 | 0.2% |
| 780 | | 9 | 1.4% |
| 792 | | 1 | 0.2% |
| 804 | | 1 | 0.2% |
| 840 | | 13 | 2.0% |
| 876 | | 1 | 0.2% |
| 900 | | 6 | 0.9% |
| 912 | | 1 | 0.2% |
| 914 | | 1 | 0.2% |
| 960 | | 7 | 1.1% |
| 972 | | 1 | 0.2% |
| 1020 | | 3 | 0.5% |
| 1080 | | 4 | 0.6% |
| 1116 | | 1 | 0.2% |
| 1200 | | 5 | 0.8% |
| 1260 | | 1 | 0.2% |
| 1320 | | 2 | 0.3% |
| 1440 | | 1 | 0.2% |
| 1500 | | 1 | 0.2% |
| 1680 | | 2 | 0.3% |

Fil : Förtroendebarmeter 2006

inkyear: Hushållsinkomst/år

| Värde | Etikett | Fall | Procentandel |
|---------|---------|------|--------------|
| 1800 | | 1 | 0.2% |
| 2700 | | 1 | 0.2% |
| 4200 | | 1 | 0.2% |
| 8400 | | 1 | 0.2% |
| Sysmiss | | 124 | |

Varning: Dessa siffror visar att antalet fall finns i datafilen. De kan inte tolkas som sammanfattande statistik.

Information [Typ: diskret] [Format: numeric] [Spann: 0- 8400] [Missing: *]

Statistik [Ej vikt./ Vikt.] [Valid: 654 /-] [Ej valid: 124 /-] [Medelvärde: 488.488 /-] [StdAv: 432.569 /-]

parti3: Parti, sammanslagen

Konstruerad variabel: Sammanslagning av Partisympati samt Närmaste parti.

| Värde | Etikett | Fall | Procentandel |
|-------|---------------------|------|--------------|
| 1 | Vänsterpartiet | 27 | 3.5% |
| 2 | Socialdemokraterna | 248 | 31.9% |
| 3 | Centern | 48 | 6.2% |
| 4 | Folkpartiet | 56 | 7.2% |
| 5 | Moderaterna | 175 | 22.5% |
| 6 | Kristdemokraterna | 42 | 5.4% |
| 7 | Miljöpartiet | 48 | 6.2% |
| 8 | Annat Parti | 14 | 1.8% |
| 9 | Inget parti | 57 | 7.3% |
| 10 | Sverigedemokraterna | 18 | 2.3% |
| 11 | Vet ej | 45 | 5.8% |

Varning: Dessa siffror visar att antalet fall finns i datafilen. De kan inte tolkas som sammanfattande statistik.

Information [Typ: diskret] [Format: numeric] [Spann: 1- 11] [Missing: *]

Statistik [Ej vikt./ Vikt.] [Valid: 778 /-] [Ej valid: 0 /-]

riksbank: F.1AA Förtroende för: Riksbanken

Frågetext Hur stort förtroende har du för det sätt på vilket följande institutioner och verksamheter sköter sitt arbete? - Riksbanken

| Värde | Etikett | Fall | Procentandel |
|---------|-------------------------------------|------|--------------|
| 1 | Mycket stort förtroende | 91 | 12.4% |
| 2 | Ganska stort förtroende | 358 | 48.8% |
| 3 | Varken stort eller litet förtroende | 234 | 31.9% |
| 4 | Ganska litet förtroende | 32 | 4.4% |
| 5 | Mycket litet förtroende | 19 | 2.6% |
| Sysmiss | | 44 | |

Varning: Dessa siffror visar att antalet fall finns i datafilen. De kan inte tolkas som sammanfattande statistik.

Information [Typ: diskret] [Format: numeric] [Spann: 1- 5] [Missing: */6]

Statistik [Ej vikt./ Vikt.] [Valid: 734 /-] [Ej valid: 44 /-]

Fil : Förtroendebarmeter 2006

riksdag: F.1AB Förtroende för: Riksdagen

Frågetext Hur stort förtroende har du för det sätt på vilket följande institutioner och verksamheter sköter sitt arbete? - Riksdagen

| Värde | Etikett | Fall | Procentandel |
|---------|-------------------------------------|------|--------------|
| 1 | Mycket stort förtroende | 33 | 4.3% |
| 2 | Ganska stort förtroende | 233 | 30.7% |
| 3 | Varken stort eller litet förtroende | 243 | 32.0% |
| 4 | Ganska litet förtroende | 170 | 22.4% |
| 5 | Mycket litet förtroende | 80 | 10.5% |
| Sysmiss | | 19 | |

Varning: Dessa siffror visar att antalet fall finns i datafilen. De kan inte tolkas som sammanfattande statistik.

Information [Typ: diskret] [Format: numeric] [Spann: 1- 5] [Missing: */6]

Statistik [Ej vikt./ Vikt.] [Valid: 759 /-] [Ej valid: 19 /-]

eukomm: F.1AC Förtroende för: EU-kommisionen

Frågetext Hur stort förtroende har du för det sätt på vilket följande institutioner och verksamheter sköter sitt arbete? - EU-kommisionen

| Värde | Etikett | Fall | Procentandel |
|---------|-------------------------------------|------|--------------|
| 1 | Mycket stort förtroende | 16 | 2.2% |
| 2 | Ganska stort förtroende | 136 | 18.5% |
| 3 | Varken stort eller litet förtroende | 282 | 38.4% |
| 4 | Ganska litet förtroende | 194 | 26.4% |
| 5 | Mycket litet förtroende | 107 | 14.6% |
| Sysmiss | | 43 | |

Varning: Dessa siffror visar att antalet fall finns i datafilen. De kan inte tolkas som sammanfattande statistik.

Information [Typ: diskret] [Format: numeric] [Spann: 1- 5] [Missing: */6]

Statistik [Ej vikt./ Vikt.] [Valid: 735 /-] [Ej valid: 43 /-]

polpart: F.1AD Förtroende för: De politiska partierna

Frågetext Hur stort förtroende har du för det sätt på vilket följande institutioner och verksamheter sköter sitt arbete? - De politiska partierna

| Värde | Etikett | Fall | Procentandel |
|---------|-------------------------------------|------|--------------|
| 1 | Mycket stort förtroende | 14 | 1.8% |
| 2 | Ganska stort förtroende | 111 | 14.6% |
| 3 | Varken stort eller litet förtroende | 292 | 38.4% |
| 4 | Ganska litet förtroende | 216 | 28.4% |
| 5 | Mycket litet förtroende | 128 | 16.8% |
| Sysmiss | | 17 | |

Varning: Dessa siffror visar att antalet fall finns i datafilen. De kan inte tolkas som sammanfattande statistik.

Information [Typ: diskret] [Format: numeric] [Spann: 1- 5] [Missing: */6]

Statistik [Ej vikt./ Vikt.] [Valid: 761 /-] [Ej valid: 17 /-]

Fil : Förtroendebarmeter 2006

univ: F.1AE Förtroende för: Universitet och högskolor

Frågetext Hur stort förtroende har du för det sätt på vilket följande institutioner och verksamheter sköter sitt arbete? - Universitet och högskolor

| Värde | Etikett | Fall | Procentandel |
|---------|-------------------------------------|------|--------------|
| 1 | Mycket stort förtroende | 123 | 17.4% |
| 2 | Ganska stort förtroende | 406 | 57.4% |
| 3 | Varken stort eller litet förtroende | 150 | 21.2% |
| 4 | Ganska litet förtroende | 24 | 3.4% |
| 5 | Mycket litet förtroende | 4 | 0.6% |
| Sysmiss | | 71 | |

Varning: Dessa siffror visar att antalet fall finns i datafilen. De kan inte tolkas som sammanfattande statistik.

Information [Typ: diskret] [Format: numeric] [Spann: 1- 5] [Missing: */6]

Statistik [Ej vikt./ Vikt.] [Valid: 707 /-] [Ej valid: 71 /-]

storftg: F.1AF Förtroende för: Storföretagen

Frågetext Hur stort förtroende har du för det sätt på vilket följande institutioner och verksamheter sköter sitt arbete? - Storföretagen

| Värde | Etikett | Fall | Procentandel |
|---------|-------------------------------------|------|--------------|
| 1 | Mycket stort förtroende | 40 | 5.3% |
| 2 | Ganska stort förtroende | 247 | 32.6% |
| 3 | Varken stort eller litet förtroende | 289 | 38.2% |
| 4 | Ganska litet förtroende | 145 | 19.2% |
| 5 | Mycket litet förtroende | 36 | 4.8% |
| Sysmiss | | 21 | |

Varning: Dessa siffror visar att antalet fall finns i datafilen. De kan inte tolkas som sammanfattande statistik.

Information [Typ: diskret] [Format: numeric] [Spann: 1- 5] [Missing: */6]

Statistik [Ej vikt./ Vikt.] [Valid: 757 /-] [Ej valid: 21 /-]

fack: F.1AG Förtroende för: De fackliga organisationerna

Frågetext Hur stort förtroende har du för det sätt på vilket följande institutioner och verksamheter sköter sitt arbete? - De fackliga organisationerna

| Värde | Etikett | Fall | Procentandel |
|---------|-------------------------------------|------|--------------|
| 1 | Mycket stort förtroende | 26 | 3.5% |
| 2 | Ganska stort förtroende | 213 | 28.7% |
| 3 | Varken stort eller litet förtroende | 231 | 31.1% |
| 4 | Ganska litet förtroende | 192 | 25.8% |
| 5 | Mycket litet förtroende | 81 | 10.9% |
| Sysmiss | | 35 | |

Varning: Dessa siffror visar att antalet fall finns i datafilen. De kan inte tolkas som sammanfattande statistik.

Information [Typ: diskret] [Format: numeric] [Spann: 1- 5] [Missing: */6]

Statistik [Ej vikt./ Vikt.] [Valid: 743 /-] [Ej valid: 35 /-]

Fil : Förtroendebarmeter 2006

dagspr: F.1AH Förtroende för: Dagspressen

| | | | |
|--|--|-------------|---------------------|
| Frågetext | Hur stort förtroende har du för det sätt på vilket följande institutioner och verksamheter sköter sitt arbete? - Dagspressen | | |
| Värde | Etikett | Fall | Procentandel |
| 1 | Mycket stort förtroende | 31 | 4.0% |
| 2 | Ganska stort förtroende | 209 | 27.2% |
| 3 | Varken stort eller litet förtroende | 254 | 33.0% |
| 4 | Ganska litet förtroende | 207 | 26.9% |
| 5 | Mycket litet förtroende | 68 | 8.8% |
| Sysmiss | | 9 | |
| <i>Varning: Dessa siffror visar att antalet fall finns i datafilen. De kan inte tolkas som sammanfattande statistik.</i> | | | |
| Information | [Typ: diskret] [Format: numeric] [Spann: 1- 5] [Missing: */6] | | |
| Statistik [Ej vikt./ Vikt.] | [Valid: 769 /-] [Ej valid: 9 /-] | | |

radiotv: F.1AI Förtroende för: Radio och TV

| | | | |
|--|---|-------------|---------------------|
| Frågetext | Hur stort förtroende har du för det sätt på vilket följande institutioner och verksamheter sköter sitt arbete? - Radio och TV | | |
| Värde | Etikett | Fall | Procentandel |
| 1 | Mycket stort förtroende | 51 | 6.6% |
| 2 | Ganska stort förtroende | 349 | 45.4% |
| 3 | Varken stort eller litet förtroende | 260 | 33.8% |
| 4 | Ganska litet förtroende | 90 | 11.7% |
| 5 | Mycket litet förtroende | 19 | 2.5% |
| Sysmiss | | 9 | |
| <i>Varning: Dessa siffror visar att antalet fall finns i datafilen. De kan inte tolkas som sammanfattande statistik.</i> | | | |
| Information | [Typ: diskret] [Format: numeric] [Spann: 1- 5] [Missing: */6] | | |
| Statistik [Ej vikt./ Vikt.] | [Valid: 769 /-] [Ej valid: 9 /-] | | |

smftg: F.1AJ Förtroende för: Småföretagen

| | | | |
|--|---|-------------|---------------------|
| Frågetext | Hur stort förtroende har du för det sätt på vilket följande institutioner och verksamheter sköter sitt arbete? - Småföretagen | | |
| Värde | Etikett | Fall | Procentandel |
| 1 | Mycket stort förtroende | 69 | 9.2% |
| 2 | Ganska stort förtroende | 392 | 52.4% |
| 3 | Varken stort eller litet förtroende | 247 | 33.0% |
| 4 | Ganska litet förtroende | 35 | 4.7% |
| 5 | Mycket litet förtroende | 5 | 0.7% |
| Sysmiss | | 30 | |
| <i>Varning: Dessa siffror visar att antalet fall finns i datafilen. De kan inte tolkas som sammanfattande statistik.</i> | | | |
| Information | [Typ: diskret] [Format: numeric] [Spann: 1- 5] [Missing: */6] | | |
| Statistik [Ej vikt./ Vikt.] | [Valid: 748 /-] [Ej valid: 30 /-] | | |

Fil : Förtroendebarmeter 2006

kyrkan: F.1AK Förtroende för: Svenska Kyrkan

| | | | |
|--|---|-------------|---------------------|
| Frågetext | Hur stort förtroende har du för det sätt på vilket följande institutioner och verksamheter sköter sitt arbete? - Svenska Kyrkan | | |
| Värde | Etikett | Fall | Procentandel |
| 1 | Mycket stort förtroende | 61 | 8.3% |
| 2 | Ganska stort förtroende | 277 | 37.5% |
| 3 | Varken stort eller litet förtroende | 256 | 34.6% |
| 4 | Ganska litet förtroende | 83 | 11.2% |
| 5 | Mycket litet förtroende | 62 | 8.4% |
| Sysmiss | | 39 | |
| <i>Varning: Dessa siffror visar att antalet fall finns i datafilen. De kan inte tolkas som sammanfattande statistik.</i> | | | |
| Information | [Typ: diskret] [Format: numeric] [Spann: 1- 5] [Missing: */6] | | |
| Statistik [Ej vikt./ Vikt.] | [Valid: 739 /-] [Ej valid: 39 /-] | | |

social: F.1AL Förtroende för: Socialdemokraterna

| | | | |
|--|---|-------------|---------------------|
| Frågetext | Hur stort förtroende har du för det sätt på vilket följande institutioner och verksamheter sköter sitt arbete? - Socialdemokraterna | | |
| Värde | Etikett | Fall | Procentandel |
| 1 | Mycket stort förtroende | 35 | 4.6% |
| 2 | Ganska stort förtroende | 208 | 27.1% |
| 3 | Varken stort eller litet förtroende | 254 | 33.1% |
| 4 | Ganska litet förtroende | 172 | 22.4% |
| 5 | Mycket litet förtroende | 98 | 12.8% |
| Sysmiss | | 11 | |
| <i>Varning: Dessa siffror visar att antalet fall finns i datafilen. De kan inte tolkas som sammanfattande statistik.</i> | | | |
| Information | [Typ: diskret] [Format: numeric] [Spann: 1- 5] [Missing: */6] | | |
| Statistik [Ej vikt./ Vikt.] | [Valid: 767 /-] [Ej valid: 11 /-] | | |

moderat: F.1AM Förtroende för: Moderaterna

| | | | |
|--|--|-------------|---------------------|
| Frågetext | Hur stort förtroende har du för det sätt på vilket följande institutioner och verksamheter sköter sitt arbete? - Moderaterna | | |
| Värde | Etikett | Fall | Procentandel |
| 1 | Mycket stort förtroende | 35 | 4.6% |
| 2 | Ganska stort förtroende | 197 | 25.8% |
| 3 | Varken stort eller litet förtroende | 197 | 25.8% |
| 4 | Ganska litet förtroende | 216 | 28.2% |
| 5 | Mycket litet förtroende | 120 | 15.7% |
| Sysmiss | | 13 | |
| <i>Varning: Dessa siffror visar att antalet fall finns i datafilen. De kan inte tolkas som sammanfattande statistik.</i> | | | |
| Information | [Typ: diskret] [Format: numeric] [Spann: 1- 5] [Missing: */6] | | |
| Statistik [Ej vikt./ Vikt.] | [Valid: 765 /-] [Ej valid: 13 /-] | | |

Fil : Förtroendebarmeter 2006

folkpart: F.1AN Förtroende för: Folkpartiet

Frågetext Hur stort förtroende har du för det sätt på vilket följande institutioner och verksamheter sköter sitt arbete? - Folkpartiet

| Värde | Etikett | Fall | Procentandel |
|---------|-------------------------------------|------|--------------|
| 1 | Mycket stort förtroende | 12 | 1.6% |
| 2 | Ganska stort förtroende | 144 | 19.0% |
| 3 | Varken stort eller litet förtroende | 281 | 37.1% |
| 4 | Ganska litet förtroende | 209 | 27.6% |
| 5 | Mycket litet förtroende | 112 | 14.8% |
| Sysmiss | | 20 | |

Varning: Dessa siffror visar att antalet fall finns i datafilen. De kan inte tolkas som sammanfattande statistik.

Information [Typ: diskret] [Format: numeric] [Spann: 1- 5] [Missing: */6]

Statistik [Ej vikt./ Vikt.] [Valid: 758 /-] [Ej valid: 20 /-]

svedem: F.1AO Förtroende för: Sverigedemokraterna

Frågetext Hur stort förtroende har du för det sätt på vilket följande institutioner och verksamheter sköter sitt arbete? - Sverigedemokraterna

| Värde | Etikett | Fall | Procentandel |
|---------|-------------------------------------|------|--------------|
| 1 | Mycket stort förtroende | 5 | 0.7% |
| 2 | Ganska stort förtroende | 27 | 3.6% |
| 3 | Varken stort eller litet förtroende | 85 | 11.3% |
| 4 | Ganska litet förtroende | 110 | 14.6% |
| 5 | Mycket litet förtroende | 525 | 69.8% |
| Sysmiss | | 26 | |

Varning: Dessa siffror visar att antalet fall finns i datafilen. De kan inte tolkas som sammanfattande statistik.

Information [Typ: diskret] [Format: numeric] [Spann: 1- 5] [Missing: */6]

Statistik [Ej vikt./ Vikt.] [Valid: 752 /-] [Ej valid: 26 /-]

sr: F.1BA Förtroende för Sveriges Radio

Frågetext Hur stort förtroende har du för det sätt på vilket radio, TV-kanaler och dagstidningar sköter sitt arbete? - Sveriges Radio

| Värde | Etikett | Fall | Procentandel |
|---------|-------------------------------------|------|--------------|
| 1 | Mycket stort förtroende | 143 | 19.0% |
| 2 | Ganska stort förtroende | 429 | 57.0% |
| 3 | Varken stort eller litet förtroende | 135 | 17.9% |
| 4 | Ganska litet förtroende | 36 | 4.8% |
| 5 | Mycket litet förtroende | 10 | 1.3% |
| Sysmiss | | 25 | |

Varning: Dessa siffror visar att antalet fall finns i datafilen. De kan inte tolkas som sammanfattande statistik.

Information [Typ: diskret] [Format: numeric] [Spann: 1- 5] [Missing: */6]

Statistik [Ej vikt./ Vikt.] [Valid: 753 /-] [Ej valid: 25 /-]

Fil : Förtroendebarmeter 2006

svt: F.1BB Förtroende för: Sveriges Television

Frågetext Hur stort förtroende har du för det sätt på vilket radio, TV-kanaler och dagstidningar sköter sitt arbete? - Sveriges Television

| Värde | Etikett | Fall | Procentandel |
|---------|-------------------------------------|------|--------------|
| 1 | Mycket stort förtroende | 113 | 14.8% |
| 2 | Ganska stort förtroende | 440 | 57.5% |
| 3 | Varken stort eller litet förtroende | 159 | 20.8% |
| 4 | Ganska litet förtroende | 37 | 4.8% |
| 5 | Mycket litet förtroende | 16 | 2.1% |
| Sysmiss | | 13 | |

Varning: Dessa siffror visar att antalet fall finns i datafilen. De kan inte tolkas som sammanfattande statistik.

Information [Typ: diskret] [Format: numeric] [Spann: 1- 5] [Missing: */6]

Statistik [Ej vikt./ Vikt.] [Valid: 765 /-] [Ej valid: 13 /-]

tv4: F.1BC Förtroende för: TV4

Frågetext Hur stort förtroende har du för det sätt på vilket radio, TV-kanaler och dagstidningar sköter sitt arbete? - TV4

| Värde | Etikett | Fall | Procentandel |
|---------|-------------------------------------|------|--------------|
| 1 | Mycket stort förtroende | 64 | 8.4% |
| 2 | Ganska stort förtroende | 379 | 49.8% |
| 3 | Varken stort eller litet förtroende | 230 | 30.2% |
| 4 | Ganska litet förtroende | 76 | 10.0% |
| 5 | Mycket litet förtroende | 12 | 1.6% |
| Sysmiss | | 17 | |

Varning: Dessa siffror visar att antalet fall finns i datafilen. De kan inte tolkas som sammanfattande statistik.

Information [Typ: diskret] [Format: numeric] [Spann: 1- 5] [Missing: */6]

Statistik [Ej vikt./ Vikt.] [Valid: 761 /-] [Ej valid: 17 /-]

tv3: F.1BD Förtroende för: TV3

Frågetext Hur stort förtroende har du för det sätt på vilket radio, TV-kanaler och dagstidningar sköter sitt arbete? - TV3

| Värde | Etikett | Fall | Procentandel |
|---------|-------------------------------------|------|--------------|
| 1 | Mycket stort förtroende | 29 | 4.4% |
| 2 | Ganska stort förtroende | 159 | 23.9% |
| 3 | Varken stort eller litet förtroende | 281 | 42.3% |
| 4 | Ganska litet förtroende | 143 | 21.5% |
| 5 | Mycket litet förtroende | 52 | 7.8% |
| Sysmiss | | 114 | |

Varning: Dessa siffror visar att antalet fall finns i datafilen. De kan inte tolkas som sammanfattande statistik.

Information [Typ: diskret] [Format: numeric] [Spann: 1- 5] [Missing: */6]

Statistik [Ej vikt./ Vikt.] [Valid: 664 /-] [Ej valid: 114 /-]

kanal5: F.1BE Förtroende för: Kanal 5

Frågetext Hur stort förtroende har du för det sätt på vilket radio, TV-kanaler och dagstidningar sköter sitt arbete? - Kanal 5

Fil : Förtroendebarmeter 2006

kanal5: F.1BE Förtroende för: Kanal 5

| Värde | Etikett | Fall | Procentandel |
|---------|-------------------------------------|------|--------------|
| 1 | Mycket stort förtroende | 26 | 4.1% |
| 2 | Ganska stort förtroende | 148 | 23.4% |
| 3 | Varken stort eller litet förtroende | 282 | 44.6% |
| 4 | Ganska litet förtroende | 124 | 19.6% |
| 5 | Mycket litet förtroende | 52 | 8.2% |
| Sysmiss | | 146 | |

Varning: Dessa siffror visar att antalet fall finns i datafilen. De kan inte tolkas som sammanfattande statistik.

Information [Typ: diskret] [Format: numeric] [Spann: 1- 5] [Missing: */6]

Statistik [Ej vikt./ Vikt.] [Valid: 632 /-] [Ej valid: 146 /-]

dn: F.1BF Förtroende för: DN

Frågetext Hur stort förtroende har du för det sätt på vilket radio, TV-kanaler och dagstidningar sköter sitt arbete? - DN

| Värde | Etikett | Fall | Procentandel |
|---------|-------------------------------------|------|--------------|
| 1 | Mycket stort förtroende | 64 | 10.1% |
| 2 | Ganska stort förtroende | 290 | 45.6% |
| 3 | Varken stort eller litet förtroende | 213 | 33.5% |
| 4 | Ganska litet förtroende | 54 | 8.5% |
| 5 | Mycket litet förtroende | 15 | 2.4% |
| Sysmiss | | 142 | |

Varning: Dessa siffror visar att antalet fall finns i datafilen. De kan inte tolkas som sammanfattande statistik.

Information [Typ: diskret] [Format: numeric] [Spann: 1- 5] [Missing: */6]

Statistik [Ej vikt./ Vikt.] [Valid: 636 /-] [Ej valid: 142 /-]

afton: F.1BG Förtroende för: Aftonbladet

Frågetext Hur stort förtroende har du för det sätt på vilket radio, TV-kanaler och dagstidningar sköter sitt arbete? - Aftonbladet

| Värde | Etikett | Fall | Procentandel |
|---------|-------------------------------------|------|--------------|
| 1 | Mycket stort förtroende | 30 | 4.1% |
| 2 | Ganska stort förtroende | 151 | 20.7% |
| 3 | Varken stort eller litet förtroende | 208 | 28.5% |
| 4 | Ganska litet förtroende | 223 | 30.5% |
| 5 | Mycket litet förtroende | 119 | 16.3% |
| Sysmiss | | 47 | |

Varning: Dessa siffror visar att antalet fall finns i datafilen. De kan inte tolkas som sammanfattande statistik.

Information [Typ: diskret] [Format: numeric] [Spann: 1- 5] [Missing: */6]

Statistik [Ej vikt./ Vikt.] [Valid: 731 /-] [Ej valid: 47 /-]

ikea: F.1CA Förtroende för IKEA

Frågetext Hur stort förtroende har du för det sätt på vilket företag och varumärken sköter sitt arbete? - IKEA

| Värde | Etikett | Fall | Procentandel |
|-------|-------------------------|------|--------------|
| 1 | Mycket stort förtroende | 189 | 24.8% |

Fil : Förtroendebarmeter 2006

ikea: F.1CA Förtroende för IKEA

| Värde | Etikett | Fall | Procentandel |
|---------|-------------------------------------|------|--------------|
| 2 | Ganska stort förtroende | 422 | 55.5% |
| 3 | Varken stort eller litet förtroende | 115 | 15.1% |
| 4 | Ganska litet förtroende | 33 | 4.3% |
| 5 | Mycket litet förtroende | 2 | 0.3% |
| Sysmiss | | 17 | |

Varning: Dessa siffror visar att antalet fall finns i datafilen. De kan inte tolkas som sammanfattande statistik.

Information [Typ: diskret] [Format: numeric] [Spann: 1- 5] [Missing: */6]

Statistik [Ej vikt./ Vikt.] [Valid: 761 /-] [Ej valid: 17 /-]

volvo: F.1CB Förtroende för: Volvo

Frågetext Hur stort förtroende har du för det sätt på vilket företag och varumärken sköter sitt arbete? - Volvo

| Värde | Etikett | Fall | Procentandel |
|---------|-------------------------------------|------|--------------|
| 1 | Mycket stort förtroende | 123 | 16.2% |
| 2 | Ganska stort förtroende | 401 | 53.0% |
| 3 | Varken stort eller litet förtroende | 191 | 25.2% |
| 4 | Ganska litet förtroende | 34 | 4.5% |
| 5 | Mycket litet förtroende | 8 | 1.1% |
| Sysmiss | | 21 | |

Varning: Dessa siffror visar att antalet fall finns i datafilen. De kan inte tolkas som sammanfattande statistik.

Information [Typ: diskret] [Format: numeric] [Spann: 1- 5] [Missing: */6]

Statistik [Ej vikt./ Vikt.] [Valid: 757 /-] [Ej valid: 21 /-]

saab: F.1CC Förtroende för: Saab

Frågetext Hur stort förtroende har du för det sätt på vilket företag och varumärken sköter sitt arbete? - Saab

| Värde | Etikett | Fall | Procentandel |
|---------|-------------------------------------|------|--------------|
| 1 | Mycket stort förtroende | 72 | 9.8% |
| 2 | Ganska stort förtroende | 346 | 46.9% |
| 3 | Varken stort eller litet förtroende | 244 | 33.1% |
| 4 | Ganska litet förtroende | 58 | 7.9% |
| 5 | Mycket litet förtroende | 18 | 2.4% |
| Sysmiss | | 40 | |

Varning: Dessa siffror visar att antalet fall finns i datafilen. De kan inte tolkas som sammanfattande statistik.

Information [Typ: diskret] [Format: numeric] [Spann: 1- 5] [Missing: */6]

Statistik [Ej vikt./ Vikt.] [Valid: 738 /-] [Ej valid: 40 /-]

ericsson: F.1CD Förtroende för: Ericsson

Frågetext Hur stort förtroende har du för det sätt på vilket företag och varumärken sköter sitt arbete? - Ericsson

| Värde | Etikett | Fall | Procentandel |
|-------|-------------------------|------|--------------|
| 1 | Mycket stort förtroende | 75 | 9.9% |
| 2 | Ganska stort förtroende | 367 | 48.6% |

Fil : Förtroendebarmeter 2006

ericsson: F.1CD Förtroende för: Ericsson

| Värde | Etikett | Fall | Procentandel |
|---------|-------------------------------------|------|--------------|
| 3 | Varken stort eller litet förtroende | 236 | 31.3% |
| 4 | Ganska litet förtroende | 65 | 8.6% |
| 5 | Mycket litet förtroende | 12 | 1.6% |
| Sysmiss | | 23 | |

Varning: Dessa siffror visar att antalet fall finns i datafilen. De kan inte tolkas som sammanfattande statistik.

| | |
|------------------------------------|---|
| Information | [Typ: diskret] [Format: numeric] [Spann: 1- 5] [Missing: */6] |
| Statistik [Ej vikt./ Vikt.] | [Valid: 755 /-] [Ej valid: 23 /-] |

posten: F.1CE Förtroende för: Posten

| Frågetext | Hur stort förtroende har du för det sätt på vilket företag och varumärken sköter sitt arbete? - Posten | | |
|------------------|--|------|--------------|
| Värde | Etikett | Fall | Procentandel |
| 1 | Mycket stort förtroende | 56 | 7.3% |
| 2 | Ganska stort förtroende | 237 | 30.8% |
| 3 | Varken stort eller litet förtroende | 204 | 26.5% |
| 4 | Ganska litet förtroende | 183 | 23.8% |
| 5 | Mycket litet förtroende | 90 | 11.7% |
| Sysmiss | | 8 | |

Varning: Dessa siffror visar att antalet fall finns i datafilen. De kan inte tolkas som sammanfattande statistik.

| | |
|------------------------------------|---|
| Information | [Typ: diskret] [Format: numeric] [Spann: 1- 5] [Missing: */6] |
| Statistik [Ej vikt./ Vikt.] | [Valid: 770 /-] [Ej valid: 8 /-] |

telia: F.1CF Förtroende för: Telia Sonera

| Frågetext | Hur stort förtroende har du för det sätt på vilket företag och varumärken sköter sitt arbete? - TeliaSonera | | |
|------------------|---|------|--------------|
| Värde | Etikett | Fall | Procentandel |
| 1 | Mycket stort förtroende | 25 | 3.4% |
| 2 | Ganska stort förtroende | 215 | 29.4% |
| 3 | Varken stort eller litet förtroende | 320 | 43.8% |
| 4 | Ganska litet förtroende | 127 | 17.4% |
| 5 | Mycket litet förtroende | 44 | 6.0% |
| Sysmiss | | 47 | |

Varning: Dessa siffror visar att antalet fall finns i datafilen. De kan inte tolkas som sammanfattande statistik.

| | |
|------------------------------------|---|
| Information | [Typ: diskret] [Format: numeric] [Spann: 1- 5] [Missing: */6] |
| Statistik [Ej vikt./ Vikt.] | [Valid: 731 /-] [Ej valid: 47 /-] |

coca: F.1CG Förtroende för: Coca Cola

| Frågetext | Hur stort förtroende har du för det sätt på vilket företag och varumärken sköter sitt arbete? - Coca Cola | | |
|------------------|---|------|--------------|
| Värde | Etikett | Fall | Procentandel |
| 1 | Mycket stort förtroende | 42 | 5.7% |
| 2 | Ganska stort förtroende | 122 | 16.7% |
| 3 | Varken stort eller litet förtroende | 260 | 35.5% |

Fil : Förtroendebarmeter 2006

coca: F.1CG Förtroende för: Coca Cola

| Värde | Etikett | Fall | Procentandel |
|---------|-------------------------|------|--------------|
| 4 | Ganska litet förtroende | 181 | 24.7% |
| 5 | Mycket litet förtroende | 127 | 17.3% |
| Sysmiss | | 46 | |

Varning: Dessa siffror visar att antalet fall finns i datafilen. De kan inte tolkas som sammanfattande statistik.

| | |
|------------------------------------|---|
| Information | [Typ: diskret] [Format: numeric] [Spann: 1- 5] [Missing: */6] |
| Statistik [Ej vikt./ Vikt.] | [Valid: 732 /-] [Ej valid: 46 /-] |

skandia: F.1CH Förtroende för: Skandia

| | |
|------------------|---|
| Frågetext | Hur stort förtroende har du för det sätt på vilket företag och varumärken sköter sitt arbete? - Skandia |
|------------------|---|

| Värde | Etikett | Fall | Procentandel |
|---------|-------------------------------------|------|--------------|
| 1 | Mycket stort förtroende | 15 | 2.0% |
| 2 | Ganska stort förtroende | 114 | 15.6% |
| 3 | Varken stort eller litet förtroende | 254 | 34.7% |
| 4 | Ganska litet förtroende | 208 | 28.4% |
| 5 | Mycket litet förtroende | 141 | 19.3% |
| Sysmiss | | 46 | |

Varning: Dessa siffror visar att antalet fall finns i datafilen. De kan inte tolkas som sammanfattande statistik.

| | |
|------------------------------------|---|
| Information | [Typ: diskret] [Format: numeric] [Spann: 1- 5] [Missing: */6] |
| Statistik [Ej vikt./ Vikt.] | [Valid: 732 /-] [Ej valid: 46 /-] |

astraz: F.1CI Förtroende för: AstraZeneca

| | |
|------------------|--|
| Frågetext | Hur stort förtroende har du för det sätt på vilket företag och varumärken sköter sitt arbete? - Astra Zeneca |
|------------------|--|

| Värde | Etikett | Fall | Procentandel |
|---------|-------------------------------------|------|--------------|
| 1 | Mycket stort förtroende | 51 | 7.5% |
| 2 | Ganska stort förtroende | 264 | 39.0% |
| 3 | Varken stort eller litet förtroende | 283 | 41.8% |
| 4 | Ganska litet förtroende | 62 | 9.2% |
| 5 | Mycket litet förtroende | 17 | 2.5% |
| Sysmiss | | 101 | |

Varning: Dessa siffror visar att antalet fall finns i datafilen. De kan inte tolkas som sammanfattande statistik.

| | |
|------------------------------------|---|
| Information | [Typ: diskret] [Format: numeric] [Spann: 1- 5] [Missing: */6] |
| Statistik [Ej vikt./ Vikt.] | [Valid: 677 /-] [Ej valid: 101 /-] |

past1: F.2A Bedömning av påstående: Internet nödvändig förutsättning för informerad om aktuella händelser

| | |
|------------------------|---|
| Inledande fråga | I vilken utsträckning håller du med eller håller du inte med om följande påståenden som finns i debatten om nya medier? |
| Frågetext | Internet är en nödvändig förutsättning för att hålla sig informerad om aktuella händelser |

| Värde | Etikett | Fall | Procentandel |
|-------|-----------------------|------|--------------|
| 1 | Håller med | 369 | 47.4% |
| 2 | Håller inte med | 395 | 50.8% |
| 3 | Har ingen uppfattning | 14 | 1.8% |

Fil : Förtroendebarmeter 2006

past1: F.2A Bedömning av påstående: Internet nödvändig förutsättning för informerad om aktuella händelser

Varning: Dessa siffror visar att antalet fall finns i datafilen. De kan inte tolkas som sammanfattande statistik.

Information [Typ: diskret] [Format: numeric] [Spann: 1- 3] [Missing: *]

Statistik [Ej vikt./ Vikt.] [Valid: 778 /-] [Ej valid: 0 /-]

past2: F.2B Bedömning av påstående: Läsna den lokala papperstidningen ger inget behov av att besöka nyhetssajt

Inledande fråga I vilken utsträckning håller du med eller håller du inte med om följande påståenden som finns i debatten om nya medier?

Frågetext Personer som läser den lokala papperstidningen har inget behov av att besöka tidningens nyhetssajt

| Värde | Etikett | Fall | Procentandel |
|-------|-----------------------|------|--------------|
| 1 | Håller med | 277 | 35.6% |
| 2 | Håller inte med | 457 | 58.7% |
| 3 | Har ingen uppfattning | 44 | 5.7% |

Varning: Dessa siffror visar att antalet fall finns i datafilen. De kan inte tolkas som sammanfattande statistik.

Information [Typ: diskret] [Format: numeric] [Spann: 1- 3] [Missing: *]

Statistik [Ej vikt./ Vikt.] [Valid: 778 /-] [Ej valid: 0 /-]

past3: F.2C Bedömning av påstående: Dagstidningar på internet svårare att överblicka papperstidningar

Inledande fråga I vilken utsträckning håller du med eller håller du inte med om följande påståenden som finns i debatten om nya medier?

Frågetext Innehållet i dagstidningar på internet är svårare att överblicka än innehållet i papperstidningar

| Värde | Etikett | Fall | Procentandel |
|-------|-----------------------|------|--------------|
| 1 | Håller med | 422 | 54.2% |
| 2 | Håller inte med | 260 | 33.4% |
| 3 | Har ingen uppfattning | 96 | 12.3% |

Varning: Dessa siffror visar att antalet fall finns i datafilen. De kan inte tolkas som sammanfattande statistik.

Information [Typ: diskret] [Format: numeric] [Spann: 1- 3] [Missing: *]

Statistik [Ej vikt./ Vikt.] [Valid: 778 /-] [Ej valid: 0 /-]

egenliv: F.3A Förändring 10-15 år bakåt: Din egen livssituation

Frågetext Om du ser 10-15 år tillbaka i tiden, tycker du att det blivit bättre eller sämre i fråga om din egen livssituation och de flesta svenskers livssituation? - Din egen livssituation

| Värde | Etikett | Fall | Procentandel |
|---------|---------------------------|------|--------------|
| 1 | Mycket bättre | 290 | 37.5% |
| 2 | Något bättre | 216 | 27.9% |
| 3 | Varken bättre eller sämre | 137 | 17.7% |
| 4 | Något sämre | 54 | 7.0% |
| 5 | Mycket sämre | 31 | 4.0% |
| 6 | Ingen uppfattning | 46 | 5.9% |
| Sysmiss | | 4 | |

Varning: Dessa siffror visar att antalet fall finns i datafilen. De kan inte tolkas som sammanfattande statistik.

Information [Typ: diskret] [Format: numeric] [Spann: 1- 6] [Missing: *]

Fil : Förtroendebarmeter 2006

egenliv: F.3A Förändring 10-15 år bakåt: Din egen livssituation

Statistik [Ej vikt./ Vikt.] [Valid: 774 /-] [Ej valid: 4 /-]

svelivs: F.3B Förändring 10-15 år bakåt: De flesta svenskers livssituation

Frågetext Om du ser 10-15 år tillbaka i tiden, tycker du att det blivit bättre eller sämre i fråga om din egen livssituation och de flesta svenskers livssituation? - De flesta svenskers livssituation

| Värde | Etikett | Fall | Procentandel |
|---------|---------------------------|------|--------------|
| 1 | Mycket bättre | 79 | 10.3% |
| 2 | Något bättre | 313 | 40.8% |
| 3 | Varken bättre eller sämre | 144 | 18.8% |
| 4 | Något sämre | 123 | 16.0% |
| 5 | Mycket sämre | 29 | 3.8% |
| 6 | Ingen uppfattning | 80 | 10.4% |
| Sysmiss | | 10 | |

Varning: Dessa siffror visar att antalet fall finns i datafilen. De kan inte tolkas som sammanfattande statistik.

Information [Typ: diskret] [Format: numeric] [Spann: 1- 6] [Missing: *]

Statistik [Ej vikt./ Vikt.] [Valid: 768 /-] [Ej valid: 10 /-]

journ: F.4A Förändring 10-15 år bakåt: Journalisternas moral

Frågetext Om du ser 10-15 år tillbaka i tiden, tycker du att det blivit bättre eller sämre i fråga om journalisters moral, politikernas moral, företagsledarnas moral och svenska folkets moral? - Journalisternas moral

| Värde | Etikett | Fall | Procentandel |
|-------|---------------------|------|--------------|
| 1 | Förbättras kraftigt | 10 | 1.3% |
| 2 | Förbättras något | 31 | 4.0% |
| 3 | Ungefär som idag | 122 | 15.7% |
| 4 | Försämrats något | 321 | 41.3% |
| 5 | Försämrats kraftigt | 196 | 25.2% |
| 6 | Ingen uppfattning | 98 | 12.6% |

Varning: Dessa siffror visar att antalet fall finns i datafilen. De kan inte tolkas som sammanfattande statistik.

Information [Typ: diskret] [Format: numeric] [Spann: 1- 6] [Missing: *]

Statistik [Ej vikt./ Vikt.] [Valid: 778 /-] [Ej valid: 0 /-]

politik: F.4B Förändring 10-15 år bakåt: Politikernas moral

Frågetext Om du ser 10-15 år tillbaka i tiden, tycker du att det blivit bättre eller sämre i fråga om journalisters moral, politikernas moral, företagsledarnas moral och svenska folkets moral? - Politikernas moral

| Värde | Etikett | Fall | Procentandel |
|-------|---------------------|------|--------------|
| 1 | Förbättras kraftigt | 4 | 0.5% |
| 2 | Förbättras något | 26 | 3.3% |
| 3 | Ungefär som idag | 160 | 20.6% |
| 4 | Försämrats något | 296 | 38.0% |
| 5 | Försämrats kraftigt | 227 | 29.2% |
| 6 | Ingen uppfattning | 65 | 8.4% |

Varning: Dessa siffror visar att antalet fall finns i datafilen. De kan inte tolkas som sammanfattande statistik.

Fil : Förtroendebarmeter 2006

politik: F.4B Förändring 10-15 år bakåt: Politikernas moral

| | |
|--------------------|---|
| Information | [Typ: diskret] [Format: numeric] [Spann: 1- 6] [Missing: *] |
|--------------------|---|

| | |
|------------------------------------|----------------------------------|
| Statistik [Ej vikt./ Vikt.] | [Valid: 778 /-] [Ej valid: 0 /-] |
|------------------------------------|----------------------------------|

| # ftgled: F.4C Förändring 10-15 år bakåt: Företagsledarnas moral | | | |
|--|--|------|--------------|
| Frågetext | Om du ser 10-15 år tillbaka i tiden, tycker du att det blivit bättre eller sämre i fråga om journalisters moral, politikernas moral, företagsledarnas moral och svenska folkets moral?- Företagsledarnas moral | | |
| Värde | Etikett | Fall | Procentandel |
| 1 | Förbättras kraftigt | 7 | 0.9% |
| 2 | Förbättras något | 43 | 5.5% |
| 3 | Ungefär som idag | 191 | 24.6% |
| 4 | Försämrats något | 256 | 32.9% |
| 5 | Försämrats kraftigt | 175 | 22.5% |
| 6 | Ingen uppfattning | 106 | 13.6% |
| <i>Varning: Dessa siffror visar att antalet fall finns i datafilen. De kan inte tolkas som sammanfattande statistik.</i> | | | |
| Information | [Typ: diskret] [Format: numeric] [Spann: 1- 6] [Missing: *] | | |
| Statistik [Ej vikt./ Vikt.] | [Valid: 778 /-] [Ej valid: 0 /-] | | |

| # svefolk: F.4D Förändring 10-15 år bakåt: Svenska folkets moral | | | |
|--|--|------|--------------|
| Frågetext | Om du ser 10-15 år tillbaka i tiden, tycker du att det blivit bättre eller sämre i fråga om journalisters moral, politikernas moral, företagsledarnas moral och svenska folkets moral? - Svenska folkets moral | | |
| Värde | Etikett | Fall | Procentandel |
| 1 | Förbättras kraftigt | 11 | 1.4% |
| 2 | Förbättras något | 54 | 6.9% |
| 3 | Ungefär som idag | 209 | 26.9% |
| 4 | Försämrats något | 332 | 42.7% |
| 5 | Försämrats kraftigt | 110 | 14.1% |
| 6 | Ingen uppfattning | 62 | 8.0% |
| <i>Varning: Dessa siffror visar att antalet fall finns i datafilen. De kan inte tolkas som sammanfattande statistik.</i> | | | |
| Information | [Typ: diskret] [Format: numeric] [Spann: 1- 6] [Missing: *] | | |
| Statistik [Ej vikt./ Vikt.] | [Valid: 778 /-] [Ej valid: 0 /-] | | |

| # parti1: F.5A Partisynpati | | | |
|--|--|------|--------------|
| Frågetext | Vilket parti tycker du bäst om idag? | | |
| Värde | Etikett | Fall | Procentandel |
| 1 | Vänsterpartiet | 24 | 3.1% |
| 2 | Socialdemokraterna | 195 | 25.1% |
| 3 | Centern | 36 | 4.6% |
| 4 | Folkpartiet | 41 | 5.3% |
| 5 | Moderaterna | 154 | 19.8% |
| 6 | Kristdemokraterna | 40 | 5.1% |
| 7 | Miljöpartiet | 42 | 5.4% |
| 8 | Annat Parti | 10 | 1.3% |
| 9 | Inget parti | 133 | 17.1% |
| 10 | Sverigedemokraterna | 13 | 1.7% |
| 11 | Vet ej | 90 | 11.6% |
| <i>Varning: Dessa siffror visar att antalet fall finns i datafilen. De kan inte tolkas som sammanfattande statistik.</i> | | | |
| Information | [Typ: diskret] [Format: numeric] [Spann: 1- 11] [Missing: *] | | |
| Statistik [Ej vikt./ Vikt.] | [Valid: 778 /-] [Ej valid: 0 /-] | | |

parti1: F.5A Partisympati**# parti2: F.5B Närmaste parti**

| Frågetext | | Vilket parti lutar du närmast åt? | |
|-----------|---------------------|-----------------------------------|--------------|
| Värde | Etikett | Fall | Procentandel |
| 1 | Vänsterpartiet | 3 | 1.3% |
| 2 | Socialdemokraterna | 53 | 23.8% |
| 3 | Centern | 12 | 5.4% |
| 4 | Folkpartiet | 15 | 6.7% |
| 5 | Moderaterna | 21 | 9.4% |
| 6 | Kristdemokraterna | 2 | 0.9% |
| 7 | Miljöpartiet | 6 | 2.7% |
| 8 | Annat Parti | 4 | 1.8% |
| 9 | Inget parti | 57 | 25.6% |
| 10 | Sverigedemokraterna | 5 | 2.2% |
| 11 | Vet ej | 45 | 20.2% |
| Sysmiss | | 555 | |

Varning: Dessa siffror visar att antalet fall finns i datafilen. De kan inte tolkas som sammanfattande statistik.

| | |
|------------------------------------|--|
| Information | [Typ: diskret] [Format: numeric] [Spann: 1- 11] [Missing: *] |
| Statistik [Ej vikt./ Vikt.] | [Valid: 223 /-] [Ej valid: 555 /-] |

familj: F.6 Subjektiv klass: nuvarande familj

| Frågetext | | Om du skulle beskriva din nuvarande familj vilken av de kategorier som jag nu räknar upp anser du stämmer bäst? | |
|-----------|--------------------------------------|---|--------------|
| Värde | Etikett | Fall | Procentandel |
| 1 | Arbetarfamilj | 351 | 45.6% |
| 2 | Jordbrukarfamilj | 22 | 2.9% |
| 3 | Tjänstemannafamilj | 157 | 20.4% |
| 4 | Högre tjänstefamilj/akademikerfamilj | 138 | 17.9% |
| 5 | Företagarfamilj | 76 | 9.9% |
| 6 | Annat | 25 | 3.3% |
| 0 | Vet ej/Ej svar | 9 | |

Varning: Dessa siffror visar att antalet fall finns i datafilen. De kan inte tolkas som sammanfattande statistik.

| | |
|------------------------------------|---|
| Information | [Typ: diskret] [Format: numeric] [Spann: 1- 6] [Missing: *] |
| Statistik [Ej vikt./ Vikt.] | [Valid: 769 /-] [Ej valid: 9 /-] |