

**SND** Svensk Nationell Datatjänst



## **Förtroendebarmeter 2009**

**Holmberg, Sören**

Göteborgs universitet, Statsvetenskapliga institutionen

**Weibull, Lennart**

Göteborgs universitet, Institutionen för journalistik och masskommunikation

# Metadataproduktion

<b>Metadataproducent</b>	Svensk nationell datatjänst
<b>Produktionsdatum</b>	April 2, 2014
<b>Identifikation</b>	SND0959-001

# Innehållsförteckning

Översikt.....	4
Räckvidd och täckning.....	4
Producenter & sponsorer.....	4
Urval.....	4
Datainsamling.....	4
Tillgänglighet.....	5
Filbeskrivning.....	6
Förtroendebarmeter 2009.....	_____
Variabelgrupp(er).....	7
Studieinformation.....	7
Bakgrundsvariabler/Konstruerade variabler.....	7
Frågor i webbenkät.....	7
Variabelbeskrivning.....	10
Förtroendebarmeter 2009.....	_____

## Förtroendebarmeter 2009

### *Institutional Trust 2009*

#### Översikt

<b>Identifikation</b>	SND0959-001
<b>Sammanfattning</b>	MedieAkademiens förtroendebarmeter har genomförts årligen sedan 1997. Undersökningen har varje år dels avsett ett urval viktiga samhällsinstitutioner som exempelvis riksdagen, storföretagen, dagspressen och radio-TV, dels ett antal konkreta medier, bl.a Sveriges Television och TV4, och specifika företag, som t ex IKEA, Skandia och Volvo. Antalet bedömda institutioner har varierat något mellan enskilda år. Vissa av institutionerna/medierna/företagen har mätts varje år, andra har studerats mer oregelbundet. Undersökningen 2009 genomfördes av TNS Sifo och omfattade 1000 personer som besvarade en nätenkät. Studien genomfördes 17/10 - 2/11 2009 och innefattade 33 institutioner/företag/medier/partier. I 2009 års undersökning ingick även frågor om massmediernas rapportering om Alliansregeringen, oppositionen och det svenska ordförandeskapet i EU. Dessutom ingår frågor om Internetanvändning och bedömningar av Internet som ett instrument för demokrati.
<b>Typ av data</b>	Surveydata: Oberoende undersökningar
<b>Analysenhet</b>	Individ

#### Räckvidd och täckning

<b>Nyckelord</b>	förtroende, förtroende för regeringen, politisk åsikt, massmedia
<b>Ämnesområden</b>	massmedia, POLITIK
<b>Tidsperiod(er)</b>	2009
<b>Länder</b>	Sverige
<b>Population</b>	Personer i åldrarna 16-74 år

#### Producenter & sponsorer

<b>Primärforskare</b>	Holmberg, Sören, Göteborgs universitet, Statsvetenskapliga institutionen Weibull, Lennart, Göteborgs universitet, Institutionen för journalistik och masskommunikation
<b>Andra producenter</b>	Göteborgs universitet, Statsvetenskapliga institutionen MedieAkademin TNS Sifo

#### Urval

<b>Urvalsprocess</b>	Sannolikhetsurval: obundet slumpmässigt urval (OSU)
----------------------	---

#### Datainsamling

<b>Insamlingsdatum</b>	start 2009-10-17 end 2009-11-02
<b>Datainsamlingsmetod</b>	Självadministrerat frågeformulär: Webb-baserat

<b>Datainsamlare</b>	TNS Sifo
----------------------	----------

<b>Tillgänglighet</b>	
<b>Distributör(er)</b>	Svensk nationell datatjänst

# Filbeskrivning

Datasetet innehåller 1 fil(er)

<b>Förtroendebarmeter 2009</b>	
<b>Antal</b>	1000
<b>Variabler</b>	62

# Variabelgrupp(er)

Datasetet innehåller 3 Grupp(er)

<b>Studieinformation</b>			
#	Namn	Etikett	Fråga
1	SND_studie	SND-studie 0959	-
2	SND_dataset	SND-dataset 0959-001	-
3	SND_version	SND version 1.1	-
4	respnr	SERIAL ID	-

<b>Bakgrundsvariabler/Konstruerade variabler</b>			
#	Namn	Etikett	Fråga
1	vikt	Vikt	-
2	gender	Kön	-
3	age	Ålder	-
4	region	Region	-
5	parti3	Parti, sammanslagen	-

<b>Frågor i webbenkät</b>			
#	Namn	Etikett	Fråga
1	regeringen	F.1AA Förtroende för: Regeringen	Hur stort förtroende har du för det sätt på vilket följande institutioner och verksamheter sköter sitt arbete? - Regeringen
2	dagspress	F.1AB Förtroende för: Dagspressen	Hur stort förtroende har du för det sätt på vilket följande institutioner och verksamheter sköter sitt arbete? - Dagspressen
3	riksdag	F.1AC Förtroende för: Riksdagen	Hur stort förtroende har du för det sätt på vilket följande institutioner och verksamheter sköter sitt arbete? - Riksdagen
4	banker	F.1AD Förtroende för: Bankerna	Hur stort förtroende har du för det sätt på vilket följande institutioner och verksamheter sköter sitt arbete? - Bankerna
5	radioTV	F.1AE Förtroende för: Radio-TV	Hur stort förtroende har du för det sätt på vilket följande institutioner och verksamheter sköter sitt arbete? - Radio/TV
6	storfretag	F.1AF Förtroende för: Storföretagen	Hur stort förtroende har du för det sätt på vilket följande institutioner och verksamheter sköter sitt arbete? - Storföretagen
7	univ_hskola	F.1AG Förtroende för: Universitet och högskolor	Hur stort förtroende har du för det sätt på vilket följande institutioner och verksamheter sköter sitt arbete? - Universitet och Högskolor
8	facken	F.1AH Förtroende för: De fackliga organisationerna	Hur stort förtroende har du för det sätt på vilket följande institutioner och verksamheter sköter sitt arbete? - De fackliga organisationerna
9	partier	F.1AI Förtroende för: De politiska partierna	Hur stort förtroende har du för det sätt på vilket följande institutioner och verksamheter sköter sitt arbete? - De politiska partierna
10	kyrkan	F.1AJ Förtroende för: Svenska kyrkan	Hur stort förtroende har du för det sätt på vilket följande institutioner och verksamheter sköter sitt arbete? - Svenska Kyrkan

#	Namn	Etikett	Fråga
11	EU_kommission	F.1AK Förtroende för: EU-kommissionen	Hur stort förtroende har du för det sätt på vilket följande institutioner och verksamheter sköter sitt arbete? - EU-kommissionen
12	riksbanken	F.1AL Förtroende för: Riksbanken	Hur stort förtroende har du för det sätt på vilket följande institutioner och verksamheter sköter sitt arbete? - Riksbanken
13	arbetsfrmedning	F.1AM Förtroende för: Arbetsförmedlingen	Hur stort förtroende har du för det sätt på vilket följande institutioner och verksamheter sköter sitt arbete? - Arbetsförmedlingen
14	socialdemokraterna	F.1BA Förtroende för: Socialdemokraterna	Hur stort förtroende har du för det sätt på vilket följande institutioner och verksamheter sköter sitt arbete? - Socialdemokraterna
15	moderaterna	F.1BB Förtroende för: Moderaterna	Hur stort förtroende har du för det sätt på vilket följande institutioner och verksamheter sköter sitt arbete? - Moderaterna
16	sv_demokraterna	F.1BC Förtroende för: Sverigedemokraterna	Hur stort förtroende har du för det sätt på vilket följande institutioner och verksamheter sköter sitt arbete? - Sverigedemokraterna
17	piratpartiet	F.1BD Förtroende för: Piratpartiet	Hur stort förtroende har du för det sätt på vilket följande institutioner och verksamheter sköter sitt arbete? - Piratpartiet
18	sr	F.1CA Förtroende för: Sveriges Radio	Hur stort förtroende har du för det sätt på vilket följande institutioner och verksamheter sköter sitt arbete? - Sveriges Radio
19	svt	F.1CB Förtroende för: Sveriges Television	Hur stort förtroende har du för det sätt på vilket följande institutioner och verksamheter sköter sitt arbete? - Sveriges Television
20	tv4	F.1CC Förtroende för: TV4	Hur stort förtroende har du för det sätt på vilket följande institutioner och verksamheter sköter sitt arbete? - TV4
21	tv3	F.1CD Förtroende för: TV3	Hur stort förtroende har du för det sätt på vilket följande institutioner och verksamheter sköter sitt arbete? - TV3
22	dn	F.1CE Förtroende för: Dagens Nyheter	Hur stort förtroende har du för det sätt på vilket följande institutioner och verksamheter sköter sitt arbete? - Dagens Nyheter
23	aftonbladet	F.1CF Förtroende för: Aftonbladet	Hur stort förtroende har du för det sätt på vilket följande institutioner och verksamheter sköter sitt arbete? - Aftonbladet
24	ikea	F.1DA Förtroende för: IKEA	Hur stort förtroende har du för det sätt på vilket följande institutioner och verksamheter sköter sitt arbete? - IKEA
25	volvo	F.1DB Förtroende för: Volvo	Hur stort förtroende har du för det sätt på vilket följande institutioner och verksamheter sköter sitt arbete? - Volvo
26	ericsson	F.1DC Förtroende för: Ericsson	Hur stort förtroende har du för det sätt på vilket följande institutioner och verksamheter sköter sitt arbete? - Ericsson
27	cocacola	F.1DD Förtroende för: Coca Cola	Hur stort förtroende har du för det sätt på vilket följande institutioner och verksamheter sköter sitt arbete? - Coca Cola
28	skandia	F.1DE Förtroende för: Skandia	Hur stort förtroende har du för det sätt på vilket följande institutioner och verksamheter sköter sitt arbete? - Skandia
29	astra_zeneca	F.1DF Förtroende för: Astra Zeneca	Hur stort förtroende har du för det sätt på vilket följande institutioner och verksamheter sköter sitt arbete? - Astra-Zeneca
30	sas	F.1DG Förtroende för: SAS	Hur stort förtroende har du för det sätt på vilket följande institutioner och verksamheter sköter sitt arbete? - SAS
31	hm	F.1DH Förtroende för: H&M	Hur stort förtroende har du för det sätt på vilket följande institutioner och verksamheter sköter sitt arbete? - H&M



#	Namn	Etikett	Fråga
32	saab	F.1DI Förtroende för: Saab	Hur stort förtroende har du för det sätt på vilket följande institutioner och verksamheter sköter sitt arbete? - Saab
33	vattenfall	F.1DJ Förtroende för: Vattenfall	Hur stort förtroende har du för det sätt på vilket följande institutioner och verksamheter sköter sitt arbete? - Vattenfall
34	rapp_om_regeringen	F.2A Åsikt om mediers rapportering: Alliansregeringen	Allmänt sett, vad anser du om svenska massmediers rapportering om Alliansregeringen?
35	rapp_om_oppositionen	F.2B Åsikt om mediers rapportering: Rödgröna oppositionen	Allmänt sett, vad anser du om svenska massmediers rapportering om den rödgröna oppositionen?
36	rapp_om_ordforeEU	F.2C Åsikt om mediers rapportering: Svenska ordförandeskapet i EU	Allmänt sett, vad anser du om svenska massmediers rapportering om det svenska ordförandeskapet i EU?
37	anv_av_internet	F.3A Användning av Internet: Allmänt	Hur ofta använder du Internet?
38	ofta_epost	F.3BA Användning av Internet: E-post	Hur ofta har du gjort följande på internet? - Skickat/tagit emot e-post
39	ofta_socialamedier	F.3BB Användning av Internet: Sociala medier	Hur ofta har du gjort följande på internet? - Använt sociala medier
40	ofta_fljt_blogg	F.3BC Användning av Internet: Följt någon blogg	Hur ofta har du gjort följande på internet? - Följt någon blogg
41	ofta_skrivit_blogg	F.3BD Användning av Internet: Skrivit någon blogg	Hur ofta har du gjort följande på internet? - Skrivit någon blogg
42	ofta_foto	F.3BE Användning av Internet: Lagt ut foton på mig själv/familjen	Hur ofta har du gjort följande på internet? - Lagt ut foton på mig själv/familjen
43	ofta_debatt	F.3BF Användning av Internet: Debatterat i samhällsfrågor	Hur ofta har du gjort följande på internet? - Debatterat i samhällsfrågor
44	ofta_chatt	F.3BG Användning av Internet: Chattat	Hur ofta har du gjort följande på internet? - Chattat
45	frb_demo_kommun	F.4A Åsikt om Internet förbättrar demokratin i: Den kommun där du bor	Anser du att Internet förbättrar demokratin i den kommun där du bor?
46	frb_demo_sverige	F.4B Åsikt om Internet förbättrar demokratin i: Sverige	Anser du att Internet förbättrar demokratin i Sverige?
47	frb_demo_vrlden	F.4C Åsikt om Internet förbättrar demokratin i: Världen	Anser du att Internet förbättrar demokratin i världen?
48	parti1	F.5A Partisynpati	Vilket parti tycker du bäst om idag?
49	parti2	F.5B Närmaste parti	Vilket parti lutar du närmast åt?
50	familj	F.6 Subjektiv samhällsklass: Nuvarande familj	Om du skulle beskriva din nuvarande familj vilken av följande kategorier anser du stämmer bäst?
51	utbildning	F.7 Utbildningsnivå	Vilken är din högsta avslutade utbildning?
52	individuell_inkomst	F.8 Inkomst	Vilken är din personliga inkomst per månad?
53	hushllets_inkomst	F.9 Hushållsinkomst	Vilken är hushållets sammanlagda inkomst per månad?

# Variabelbeskrivning

Datasetet innehåller 62 variabler

## Fil : Förtroendebarmeter 2009

### # SND\_studie: SND-studie 0959

SND-studie 0959: Förtroendebarmeter 2009			
Värde	Etikett	Fall	Procentandel
959	SND 0959	1000	100.0%
<i>Varning: Dessa siffror visar att antalet fall finns i datafilen. De kan inte tolkas som sammanfattande statistik.</i>			
<b>Information</b>	[Typ: diskret] [Format: numeric] [Spann: 959- 959] [Missing: *]		
<b>Statistik [Ej vikt./ Vikt.]</b>	[Valid: 1000 /-] [Ej valid: 0 /-]		

### # SND\_dataset: SND-dataset 0959-001

SND-dataset 0959-001: Förtroendebarmeter 2009			
Värde	Etikett	Fall	Procentandel
1	SND 0959-001	1000	100.0%
<i>Varning: Dessa siffror visar att antalet fall finns i datafilen. De kan inte tolkas som sammanfattande statistik.</i>			
<b>Information</b>	[Typ: diskret] [Format: numeric] [Spann: 1- 1] [Missing: *]		
<b>Statistik [Ej vikt./ Vikt.]</b>	[Valid: 1000 /-] [Ej valid: 0 /-]		

### # SND\_version: SND version 1.1

SND version 1.0, februari 2014			
<b>Anmärkningar</b>	Lablar, frågor och svarsalternativ översatta till engelska		
Värde	Etikett	Fall	Procentandel
1	version 1.1	1000	100.0%
<i>Varning: Dessa siffror visar att antalet fall finns i datafilen. De kan inte tolkas som sammanfattande statistik.</i>			
<b>Information</b>	[Typ: diskret] [Format: numeric] [Spann: 1- 1] [Missing: *]		
<b>Statistik [Ej vikt./ Vikt.]</b>	[Valid: 1000 /-] [Ej valid: 0 /-]		

### # respnr: SERIAL ID

Respondent ID			
Värde	Etikett	Fall	Procentandel
1204613		1	0.1%
1204632		1	0.1%
1204659		1	0.1%
1204670		1	0.1%
1204684		1	0.1%
1204689		1	0.1%
1204764		1	0.1%
1204773		1	0.1%
1204833		1	0.1%
1204845		1	0.1%
1204929		1	0.1%
1204984		1	0.1%
1204986		1	0.1%
1205016		1	0.1%

## Fil : Förtroendebarmeter 2009

# respnr: SERIAL ID

Värde	Etikett	Fall	Procentandel
1205121		1	0.1%
1205163		1	0.1%
1205187		1	0.1%
1205189		1	0.1%
1205263		1	0.1%
1205386		1	0.1%
1205410		1	0.1%
1205415		1	0.1%
1205442		1	0.1%
1205539		1	0.1%
1205547		1	0.1%
1205640		1	0.1%
1205870		1	0.1%
1206019		1	0.1%
1206031		1	0.1%
1206161		1	0.1%
1206173		1	0.1%
1206276		1	0.1%
1206379		1	0.1%
1206436		1	0.1%
1206556		1	0.1%
1206634		1	0.1%
1206639		1	0.1%
1206685		1	0.1%
1206740		1	0.1%
1206799		1	0.1%
1206820		1	0.1%
1206902		1	0.1%
1206961		1	0.1%
1207117		1	0.1%
1207270		1	0.1%
1207308		1	0.1%
1207361		1	0.1%
1207395		1	0.1%
1207402		1	0.1%
1207407		1	0.1%
1207450		1	0.1%
1207456		1	0.1%
1207490		1	0.1%
1207603		1	0.1%
1207685		1	0.1%
1207711		1	0.1%
1207776		1	0.1%

## Fil : Förtroendebarmeter 2009

# respnr: SERIAL ID

Värde	Etikett	Fall	Procentandel
1207803		1	0.1%
1207804		1	0.1%
1207809		1	0.1%
1207854		1	0.1%
1208015		1	0.1%
1208120		1	0.1%
1208189		1	0.1%
1208384		1	0.1%
1208443		1	0.1%
1208529		1	0.1%
1208543		1	0.1%
1208556		1	0.1%
1208589		1	0.1%
1208598		1	0.1%
1208607		1	0.1%
1208722		1	0.1%
1208844		1	0.1%
1208846		1	0.1%
1208860		1	0.1%
1208875		1	0.1%
1208911		1	0.1%
1209060		1	0.1%
1209181		1	0.1%
1209241		1	0.1%
1209261		1	0.1%
1209363		1	0.1%
1209573		1	0.1%
1209613		1	0.1%
1209614		1	0.1%
1209666		1	0.1%
1209804		1	0.1%
1209861		1	0.1%
1209958		1	0.1%
1209970		1	0.1%
1210032		1	0.1%
1210098		1	0.1%
1210121		1	0.1%
1210181		1	0.1%
1210235		1	0.1%
1210270		1	0.1%
1210386		1	0.1%
1210405		1	0.1%
1210485		1	0.1%

## Fil : Förtroendebarmeter 2009

# respnr: SERIAL ID

Värde	Etikett	Fall	Procentandel
1210501		1	0.1%
1210503		1	0.1%
1210568		1	0.1%
1210839		1	0.1%
1210844		1	0.1%
1210862		1	0.1%
1210965		1	0.1%
1210985		1	0.1%
1211037		1	0.1%
1211094		1	0.1%
1211159		1	0.1%
1211179		1	0.1%
1211217		1	0.1%
1211483		1	0.1%
1211509		1	0.1%
1211564		1	0.1%
1211647		1	0.1%
1211665		1	0.1%
1211684		1	0.1%
1211717		1	0.1%
1211723		1	0.1%
1211763		1	0.1%
1211821		1	0.1%
1211844		1	0.1%
1212083		1	0.1%
1212119		1	0.1%
1212121		1	0.1%
1212139		1	0.1%
1212148		1	0.1%
1212186		1	0.1%
1212194		1	0.1%
1212234		1	0.1%
1212441		1	0.1%
1212512		1	0.1%
1212661		1	0.1%
1212722		1	0.1%
1212730		1	0.1%
1212773		1	0.1%
1212776		1	0.1%
1212790		1	0.1%
1213041		1	0.1%
1213061		1	0.1%
1213222		1	0.1%

## Fil : Förtroendebarmeter 2009

# respnr: SERIAL ID

Värde	Etikett	Fall	Procentandel
1213316		1	0.1%
1213325		1	0.1%
1213437		1	0.1%
1213463		1	0.1%
1213513		1	0.1%
1213572		1	0.1%
1213592		1	0.1%
1213655		1	0.1%
1213712		1	0.1%
1213820		1	0.1%
1213963		1	0.1%
1214238		1	0.1%
1214292		1	0.1%
1214314		1	0.1%
1214346		1	0.1%
1214349		1	0.1%
1214439		1	0.1%
1214483		1	0.1%
1214545		1	0.1%
1214584		1	0.1%
1214737		1	0.1%
1214746		1	0.1%
1214760		1	0.1%
1214942		1	0.1%
1214998		1	0.1%
1215052		1	0.1%
1215215		1	0.1%
1215221		1	0.1%
1215228		1	0.1%
1215280		1	0.1%
1215308		1	0.1%
1215332		1	0.1%
1215361		1	0.1%
1215420		1	0.1%
1215535		1	0.1%
1215562		1	0.1%
1215577		1	0.1%
1215643		1	0.1%
1215853		1	0.1%
1215876		1	0.1%
1215953		1	0.1%
1216072		1	0.1%
1216172		1	0.1%

## Fil : Förtroendebarmeter 2009

# respnr: SERIAL ID

Värde	Etikett	Fall	Procentandel
1216222		1	0.1%
1216276		1	0.1%
1216309		1	0.1%
1216316		1	0.1%
1216420		1	0.1%
1216481		1	0.1%
1216539		1	0.1%
1216630		1	0.1%
1216686		1	0.1%
1216706		1	0.1%
1216946		1	0.1%
1216970		1	0.1%
1216982		1	0.1%
1217188		1	0.1%
1217227		1	0.1%
1217313		1	0.1%
1217406		1	0.1%
1217647		1	0.1%
1217729		1	0.1%
1217776		1	0.1%
1217889		1	0.1%
1217949		1	0.1%
1217991		1	0.1%
1218004		1	0.1%
1218038		1	0.1%
1218071		1	0.1%
1218158		1	0.1%
1218168		1	0.1%
1218231		1	0.1%
1218415		1	0.1%
1218432		1	0.1%
1218488		1	0.1%
1218507		1	0.1%
1218556		1	0.1%
1218798		1	0.1%
1218847		1	0.1%
1218848		1	0.1%
1218958		1	0.1%
1219180		1	0.1%
1219258		1	0.1%
1219290		1	0.1%
1219550		1	0.1%
1219651		1	0.1%



## Fil : Förtroendebarmeter 2009

# respnr: SERIAL ID

Värde	Etikett	Fall	Procentandel
1219748		1	0.1%
1219750		1	0.1%
1219799		1	0.1%
1219948		1	0.1%
1219993		1	0.1%
1219995		1	0.1%
1220058		1	0.1%
1220084		1	0.1%
1220105		1	0.1%
1220172		1	0.1%
1220232		1	0.1%
1220425		1	0.1%
1220502		1	0.1%
1220564		1	0.1%
1220703		1	0.1%
1220708		1	0.1%
1220758		1	0.1%
1221035		1	0.1%
1221136		1	0.1%
1221192		1	0.1%
1221339		1	0.1%
1221412		1	0.1%
1221427		1	0.1%
1221504		1	0.1%
1221543		1	0.1%
1221549		1	0.1%
1221660		1	0.1%
1221705		1	0.1%
1221710		1	0.1%
1221716		1	0.1%
1221769		1	0.1%
1221841		1	0.1%
1221849		1	0.1%
1221938		1	0.1%
1221941		1	0.1%
1222060		1	0.1%
1222124		1	0.1%
1222152		1	0.1%
1222183		1	0.1%
1222218		1	0.1%
1222222		1	0.1%
1222484		1	0.1%
1222544		1	0.1%

## Fil : Förtroendebarmeter 2009

# resprnr: SERIAL ID

Värde	Etikett	Fall	Procentandel
1222573		1	0.1%
1222600		1	0.1%
1222646		1	0.1%
1222651		1	0.1%
1222654		1	0.1%
1222689		1	0.1%
1222792		1	0.1%
1222813		1	0.1%
1222827		1	0.1%
1222929		1	0.1%
1223000		1	0.1%
1223027		1	0.1%
1223107		1	0.1%
1223115		1	0.1%
1223165		1	0.1%
1223216		1	0.1%
1223290		1	0.1%
1223303		1	0.1%
1223370		1	0.1%
1223385		1	0.1%
1223463		1	0.1%
1223465		1	0.1%
1223682		1	0.1%
1223735		1	0.1%
1223811		1	0.1%
1223844		1	0.1%
1223899		1	0.1%
1223908		1	0.1%
1223975		1	0.1%
1223977		1	0.1%
1223982		1	0.1%
1223992		1	0.1%
1224004		1	0.1%
1224026		1	0.1%
1224047		1	0.1%
1224064		1	0.1%
1224222		1	0.1%
1224224		1	0.1%
1224261		1	0.1%
1224270		1	0.1%
1224276		1	0.1%
1224376		1	0.1%
1224576		1	0.1%

## Fil : Förtroendebarmeter 2009

# respnr: SERIAL ID

Värde	Etikett	Fall	Procentandel
1224589		1	0.1%
1224635		1	0.1%
1224641		1	0.1%
1224695		1	0.1%
1224720		1	0.1%
1224723		1	0.1%
1224768		1	0.1%
1224798		1	0.1%
1224832		1	0.1%
1224835		1	0.1%
1224900		1	0.1%
1224957		1	0.1%
1224963		1	0.1%
1225010		1	0.1%
1225034		1	0.1%
1225047		1	0.1%
1225048		1	0.1%
1225058		1	0.1%
1225064		1	0.1%
1225110		1	0.1%
1225196		1	0.1%
1225446		1	0.1%
1225647		1	0.1%
1225928		1	0.1%
1225945		1	0.1%
1225987		1	0.1%
1226085		1	0.1%
1226094		1	0.1%
1226230		1	0.1%
1226272		1	0.1%
1226287		1	0.1%
1226702		1	0.1%
1226759		1	0.1%
1226911		1	0.1%
1227277		1	0.1%
1227759		1	0.1%
1228172		1	0.1%
1228192		1	0.1%
1228321		1	0.1%
1228457		1	0.1%
1228547		1	0.1%
1228619		1	0.1%
1228727		1	0.1%

## Fil : Förtroendebarmeter 2009

# respnr: SERIAL ID

Värde	Etikett	Fall	Procentandel
1228802		1	0.1%
1228937		1	0.1%
1228967		1	0.1%
1229061		1	0.1%
1229142		1	0.1%
1229328		1	0.1%
1229373		1	0.1%
1229522		1	0.1%
1229645		1	0.1%
1229778		1	0.1%
1229949		1	0.1%
1229966		1	0.1%
1230148		1	0.1%
1230618		1	0.1%
1230799		1	0.1%
1231203		1	0.1%
1231230		1	0.1%
1231276		1	0.1%
1231295		1	0.1%
1231320		1	0.1%
1231332		1	0.1%
1231353		1	0.1%
1231456		1	0.1%
1231561		1	0.1%
1231814		1	0.1%
1231930		1	0.1%
1232050		1	0.1%
1232095		1	0.1%
1232235		1	0.1%
1232278		1	0.1%
1232357		1	0.1%
1232840		1	0.1%
1232846		1	0.1%
1233237		1	0.1%
1233247		1	0.1%
1233352		1	0.1%
1233409		1	0.1%
1233437		1	0.1%
1233483		1	0.1%
1233498		1	0.1%
1233500		1	0.1%
1233531		1	0.1%
1233660		1	0.1%

## Fil : Förtroendebarmeter 2009

# respnr: SERIAL ID

Värde	Etikett	Fall	Procentandel
1233664		1	0.1%
1233790		1	0.1%
1233897		1	0.1%
1234089		1	0.1%
1234104		1	0.1%
1234250		1	0.1%
1234346		1	0.1%
1234382		1	0.1%
1234410		1	0.1%
1234545		1	0.1%
1234803		1	0.1%
1234990		1	0.1%
1235129		1	0.1%
1235184		1	0.1%
1235215		1	0.1%
1235479		1	0.1%
1235628		1	0.1%
1235652		1	0.1%
1235665		1	0.1%
1235667		1	0.1%
1235761		1	0.1%
1235875		1	0.1%
1235903		1	0.1%
1235936		1	0.1%
1236027		1	0.1%
1236317		1	0.1%
1236354		1	0.1%
1236497		1	0.1%
1236582		1	0.1%
1236899		1	0.1%
1236934		1	0.1%
1237048		1	0.1%
1237114		1	0.1%
1237292		1	0.1%
1237355		1	0.1%
1237445		1	0.1%
1237703		1	0.1%
1237782		1	0.1%
1237794		1	0.1%
1237885		1	0.1%
1237947		1	0.1%
1238061		1	0.1%
1238210		1	0.1%

## Fil : Förtroendebarmeter 2009

# resprnr: SERIAL ID

Värde	Etikett	Fall	Procentandel
1238433		1	0.1%
1238531		1	0.1%
1238620		1	0.1%
1238628		1	0.1%
1238637		1	0.1%
1238721		1	0.1%
1238726		1	0.1%
1238861		1	0.1%
1239012		1	0.1%
1239119		1	0.1%
1239228		1	0.1%
1239377		1	0.1%
1239380		1	0.1%
1239399		1	0.1%
1239408		1	0.1%
1239428		1	0.1%
1239444		1	0.1%
1239516		1	0.1%
1239648		1	0.1%
1239741		1	0.1%
1239775		1	0.1%
1239852		1	0.1%
1239859		1	0.1%
1239971		1	0.1%
1240243		1	0.1%
1240261		1	0.1%
1240515		1	0.1%
1240606		1	0.1%
1240661		1	0.1%
1241125		1	0.1%
1241368		1	0.1%
1241385		1	0.1%
1241419		1	0.1%
1241442		1	0.1%
1241449		1	0.1%
1241528		1	0.1%
1241665		1	0.1%
1241713		1	0.1%
1241801		1	0.1%
1241810		1	0.1%
1241825		1	0.1%
1241965		1	0.1%
1242202		1	0.1%

## Fil : Förtroendebarmeter 2009

# respnr: SERIAL ID

Värde	Etikett	Fall	Procentandel
1242223		1	0.1%
1242396		1	0.1%
1242571		1	0.1%
1242594		1	0.1%
1242724		1	0.1%
1242767		1	0.1%
1242905		1	0.1%
1242973		1	0.1%
1243007		1	0.1%
1243096		1	0.1%
1243131		1	0.1%
1243160		1	0.1%
1243519		1	0.1%
1243546		1	0.1%
1243719		1	0.1%
1244026		1	0.1%
1244114		1	0.1%
1244224		1	0.1%
1244453		1	0.1%
1244511		1	0.1%
1244568		1	0.1%
1244573		1	0.1%
1244591		1	0.1%
1244940		1	0.1%
1245230		1	0.1%
1245689		1	0.1%
1245758		1	0.1%
1245760		1	0.1%
1245872		1	0.1%
1246047		1	0.1%
1246372		1	0.1%
1246378		1	0.1%
1246608		1	0.1%
1246631		1	0.1%
1246904		1	0.1%
1247063		1	0.1%
1247148		1	0.1%
1247170		1	0.1%
1247190		1	0.1%
1247320		1	0.1%
1247450		1	0.1%
1247466		1	0.1%
1247467		1	0.1%

## Fil : Förtroendebarmeter 2009

# respnr: SERIAL ID

Värde	Etikett	Fall	Procentandel
1247584		1	0.1%
1247635		1	0.1%
1247833		1	0.1%
1247846		1	0.1%
1247887		1	0.1%
1247974		1	0.1%
1248087		1	0.1%
1248137		1	0.1%
1248236		1	0.1%
1248260		1	0.1%
1248338		1	0.1%
1248358		1	0.1%
1248416		1	0.1%
1248606		1	0.1%
1248654		1	0.1%
1248689		1	0.1%
1248763		1	0.1%
1248894		1	0.1%
1248942		1	0.1%
1249030		1	0.1%
1249151		1	0.1%
1249168		1	0.1%
1249370		1	0.1%
1249649		1	0.1%
1249750		1	0.1%
1249768		1	0.1%
1249838		1	0.1%
1249947		1	0.1%
1249967		1	0.1%
1250011		1	0.1%
1250032		1	0.1%
1250053		1	0.1%
1250057		1	0.1%
1250101		1	0.1%
1250157		1	0.1%
1250267		1	0.1%
1250333		1	0.1%
1250400		1	0.1%
1250524		1	0.1%
1250535		1	0.1%
1250606		1	0.1%
1250660		1	0.1%
1250709		1	0.1%



## Fil : Förtroendebarmeter 2009

# resprnr: SERIAL ID

Värde	Etikett	Fall	Procentandel
1250770		1	0.1%
1250934		1	0.1%
1251250		1	0.1%
1251348		1	0.1%
1251729		1	0.1%
1251730		1	0.1%
1251759		1	0.1%
1251771		1	0.1%
1251804		1	0.1%
1251889		1	0.1%
1251906		1	0.1%
1251958		1	0.1%
1252135		1	0.1%
1252143		1	0.1%
1252310		1	0.1%
1252343		1	0.1%
1252759		1	0.1%
1252792		1	0.1%
1252799		1	0.1%
1252876		1	0.1%
1252880		1	0.1%
1253008		1	0.1%
1253080		1	0.1%
1253083		1	0.1%
1253087		1	0.1%
1253148		1	0.1%
1253160		1	0.1%
1253179		1	0.1%
1253189		1	0.1%
1253268		1	0.1%
1253462		1	0.1%
1253483		1	0.1%
1253670		1	0.1%
1253718		1	0.1%
1253725		1	0.1%
1254233		1	0.1%
1254319		1	0.1%
1254522		1	0.1%
1254767		1	0.1%
1254942		1	0.1%
1254981		1	0.1%
1254995		1	0.1%
1255025		1	0.1%

## Fil : Förtroendebarmeter 2009

# respnr: SERIAL ID

Värde	Etikett	Fall	Procentandel
1255169		1	0.1%
1255253		1	0.1%
1255365		1	0.1%
1255453		1	0.1%
1255543		1	0.1%
1255638		1	0.1%
1255717		1	0.1%
1256095		1	0.1%
1256233		1	0.1%
1256365		1	0.1%
1256471		1	0.1%
1256592		1	0.1%
1256632		1	0.1%
1256645		1	0.1%
1256684		1	0.1%
1256791		1	0.1%
1256841		1	0.1%
1256895		1	0.1%
1256948		1	0.1%
1256955		1	0.1%
1257012		1	0.1%
1257163		1	0.1%
1257176		1	0.1%
1257194		1	0.1%
1257259		1	0.1%
1257269		1	0.1%
1257307		1	0.1%
1257366		1	0.1%
1257620		1	0.1%
1257711		1	0.1%
1257750		1	0.1%
1257918		1	0.1%
1257976		1	0.1%
1258022		1	0.1%
1258027		1	0.1%
1258087		1	0.1%
1258268		1	0.1%
1258361		1	0.1%
1258442		1	0.1%
1258449		1	0.1%
1258568		1	0.1%
1258699		1	0.1%
1258738		1	0.1%

## Fil : Förtroendebarmeter 2009

# respnr: SERIAL ID

Värde	Etikett	Fall	Procentandel
1258741		1	0.1%
1258995		1	0.1%
1259044		1	0.1%
1603529		1	0.1%
1603542		1	0.1%
1603578		1	0.1%
1603594		1	0.1%
1603616		1	0.1%
1603670		1	0.1%
1603672		1	0.1%
1603696		1	0.1%
1603744		1	0.1%
1603782		1	0.1%
1603813		1	0.1%
1603905		1	0.1%
1603917		1	0.1%
1603946		1	0.1%
1603990		1	0.1%
1603999		1	0.1%
1604013		1	0.1%
1604034		1	0.1%
1604075		1	0.1%
1604100		1	0.1%
1604187		1	0.1%
1604222		1	0.1%
1604224		1	0.1%
1604275		1	0.1%
1604281		1	0.1%
1604375		1	0.1%
1604395		1	0.1%
1604437		1	0.1%
1604449		1	0.1%
1604604		1	0.1%
1604622		1	0.1%
1604624		1	0.1%
1604667		1	0.1%
1604818		1	0.1%
1604827		1	0.1%
1604829		1	0.1%
1613948		1	0.1%
1614071		1	0.1%
1626965		1	0.1%
1628706		1	0.1%

## Fil : Förtroendebarmeter 2009

# respnr: SERIAL ID

Värde	Etikett	Fall	Procentandel
1629066		1	0.1%
1629106		1	0.1%
1629161		1	0.1%
1629268		1	0.1%
1629355		1	0.1%
1629356		1	0.1%
1634070		1	0.1%
1634742		1	0.1%
1634751		1	0.1%
1634755		1	0.1%
1634907		1	0.1%
1635183		1	0.1%
1635200		1	0.1%
1635588		1	0.1%
1635626		1	0.1%
1636880		1	0.1%
1638717		1	0.1%
1641393		1	0.1%
1655742		1	0.1%
1669046		1	0.1%
1669058		1	0.1%
1669120		1	0.1%
1669134		1	0.1%
1669174		1	0.1%
1669192		1	0.1%
1669218		1	0.1%
1669230		1	0.1%
1669276		1	0.1%
1669354		1	0.1%
1669374		1	0.1%
1669450		1	0.1%
1669520		1	0.1%
1669648		1	0.1%
1669658		1	0.1%
1669740		1	0.1%
1669760		1	0.1%
1669838		1	0.1%
1669866		1	0.1%
1669880		1	0.1%
1669904		1	0.1%
1669906		1	0.1%
1669920		1	0.1%
1669980		1	0.1%

## Fil : Förtroendebarmeter 2009

# respnr: SERIAL ID

Värde	Etikett	Fall	Procentandel
1669982		1	0.1%
1669996		1	0.1%
1670008		1	0.1%
1670074		1	0.1%
1670140		1	0.1%
1670148		1	0.1%
1670154		1	0.1%
1670180		1	0.1%
1670182		1	0.1%
1670222		1	0.1%
1670250		1	0.1%
1670378		1	0.1%
1670388		1	0.1%
1670456		1	0.1%
1670470		1	0.1%
1670566		1	0.1%
1693589		1	0.1%
1694189		1	0.1%
1694245		1	0.1%
1694331		1	0.1%
1694409		1	0.1%
1694485		1	0.1%
1694547		1	0.1%
1694796		1	0.1%
1694892		1	0.1%
1694976		1	0.1%
1695086		1	0.1%
1695096		1	0.1%
1695138		1	0.1%
1695168		1	0.1%
1695358		1	0.1%
1695888		1	0.1%
1697149		1	0.1%
1697953		1	0.1%
1698165		1	0.1%
1716657		1	0.1%
1723634		1	0.1%
1736064		1	0.1%
1736071		1	0.1%
1736122		1	0.1%
1736171		1	0.1%
1736212		1	0.1%
1736215		1	0.1%

## Fil : Förtroendebarmeter 2009

# respnr: SERIAL ID

Värde	Etikett	Fall	Procentandel
1736255		1	0.1%
1736270		1	0.1%
1736281		1	0.1%
1736291		1	0.1%
1736305		1	0.1%
1736319		1	0.1%
1738856		1	0.1%
1738884		1	0.1%
1738897		1	0.1%
1739282		1	0.1%
1741093		1	0.1%
1743763		1	0.1%
1754348		1	0.1%
1755868		1	0.1%
1761101		1	0.1%
1852931		1	0.1%
1852979		1	0.1%
1852981		1	0.1%
1852987		1	0.1%
1864092		1	0.1%
1867835		1	0.1%
1878156		1	0.1%
1878168		1	0.1%
1905578		1	0.1%
1975388		1	0.1%
1975492		1	0.1%
1979942		1	0.1%
2003325		1	0.1%
2004357		1	0.1%
2105979		1	0.1%
2106047		1	0.1%
2106067		1	0.1%
2106097		1	0.1%
2120854		1	0.1%
2121017		1	0.1%
2121038		1	0.1%
2121072		1	0.1%
2121670		1	0.1%
2218118		1	0.1%
2222588		1	0.1%
2242793		1	0.1%
2242797		1	0.1%
2244418		1	0.1%

## Fil : Förtroendebarmeter 2009

# respnr: SERIAL ID

Värde	Etikett	Fall	Procentandel
2246429		1	0.1%
2246520		1	0.1%
2247649		1	0.1%
2259474		1	0.1%
2260550		1	0.1%
2266039		1	0.1%
2499852		1	0.1%
2509763		1	0.1%
2509773		1	0.1%
2509806		1	0.1%
2509817		1	0.1%
2509845		1	0.1%
2509877		1	0.1%
2509879		1	0.1%
2509895		1	0.1%
2509896		1	0.1%
2509902		1	0.1%
2509925		1	0.1%
2509937		1	0.1%
2509942		1	0.1%
2509946		1	0.1%
2510040		1	0.1%
2510042		1	0.1%
2510065		1	0.1%
2510077		1	0.1%
2510088		1	0.1%
2521659		1	0.1%
2541511		1	0.1%
2550092		1	0.1%
2574786		1	0.1%
2574797		1	0.1%
2574805		1	0.1%
2574807		1	0.1%
2647229		1	0.1%
2741513		1	0.1%
2746215		1	0.1%
2771692		1	0.1%
2815421		1	0.1%
2815715		1	0.1%
2817312		1	0.1%
2830702		1	0.1%
2832494		1	0.1%
2832933		1	0.1%

## Fil : Förtroendebarmeter 2009

# respnr: SERIAL ID

Värde	Etikett	Fall	Procentandel
2834176		1	0.1%
2837679		1	0.1%
2871944		1	0.1%
3116149		1	0.1%
3123394		1	0.1%
3132522		1	0.1%
3134169		1	0.1%
3134228		1	0.1%
3134898		1	0.1%
3137440		1	0.1%
3142700		1	0.1%
3160803		1	0.1%
3160811		1	0.1%
3160821		1	0.1%
3160844		1	0.1%
3160903		1	0.1%
3160936		1	0.1%
3160972		1	0.1%
3161018		1	0.1%
3161032		1	0.1%
3374136		1	0.1%
3374172		1	0.1%
3374253		1	0.1%
3386576		1	0.1%
3386631		1	0.1%
3395543		1	0.1%
3395552		1	0.1%
3395618		1	0.1%
3395646		1	0.1%
3395677		1	0.1%
3395682		1	0.1%
3395702		1	0.1%
3395704		1	0.1%
3395797		1	0.1%
3395806		1	0.1%
3395837		1	0.1%
3405394		1	0.1%
3411575		1	0.1%
3412672		1	0.1%
3449553		1	0.1%
3449554		1	0.1%
3449577		1	0.1%
3452236		1	0.1%



## Fil : Förtroendebarmeter 2009

# respnr: SERIAL ID

Värde	Etikett	Fall	Procentandel
3452242		1	0.1%
3757519		1	0.1%
3757523		1	0.1%
3951133		1	0.1%
4026891		1	0.1%
4080144		1	0.1%
4095701		1	0.1%
4192672		1	0.1%
4196202		1	0.1%
4196237		1	0.1%
4196239		1	0.1%
4196257		1	0.1%
4196267		1	0.1%
4196290		1	0.1%
4196300		1	0.1%
4196342		1	0.1%
4196421		1	0.1%
4196490		1	0.1%
4196509		1	0.1%
4196527		1	0.1%
4198700		1	0.1%
4198710		1	0.1%
4198718		1	0.1%
4198740		1	0.1%
4198802		1	0.1%
4198858		1	0.1%
4198875		1	0.1%
4205913		1	0.1%
4205952		1	0.1%
4205956		1	0.1%
4205969		1	0.1%
4205988		1	0.1%
4206019		1	0.1%
4206035		1	0.1%
4206054		1	0.1%
4206083		1	0.1%
4206101		1	0.1%
4206118		1	0.1%
4206127		1	0.1%
4206186		1	0.1%
4206189		1	0.1%
4206232		1	0.1%
4206234		1	0.1%

## Fil : Förtroendebarmeter 2009

# respnr: SERIAL ID

Värde	Etikett	Fall	Procentandel
4206236		1	0.1%
4206239		1	0.1%
4206250		1	0.1%
4206280		1	0.1%
4206290		1	0.1%
4206339		1	0.1%
4206340		1	0.1%
4206382		1	0.1%
4206420		1	0.1%
4206439		1	0.1%
4206449		1	0.1%
4207067		1	0.1%
4207070		1	0.1%
4207212		1	0.1%
4207215		1	0.1%
4214711		1	0.1%
4214712		1	0.1%
4214768		1	0.1%
4217430		1	0.1%
4225396		1	0.1%
4225408		1	0.1%
4225428		1	0.1%
4225491		1	0.1%
4225509		1	0.1%
4225518		1	0.1%
4225553		1	0.1%
4225957		1	0.1%
4226643		1	0.1%
4226665		1	0.1%
4226744		1	0.1%
4227014		1	0.1%
4227043		1	0.1%
4227091		1	0.1%
4228136		1	0.1%
4228179		1	0.1%
4231197		1	0.1%
4278986		1	0.1%
4283975		1	0.1%
4286360		1	0.1%
4286370		1	0.1%

*Varning: Dessa siffror visar att antalet fall finns i datafilen. De kan inte tolkas som sammanfattande statistik.*

**Information** [Typ: diskret] [Format: numeric] [Spann: 1204613- 4286370] [Missing: \*]

**Statistik [Ej vikt./ Vikt.]** [Valid: 1000 /-] [Ej valid: 0 /-]

## Fil : Förtroendebarmeter 2009

# respnr: SERIAL ID

# vikt: Vikt

		Viktvariabel	
Värde	Etikett	Fall	Procentandel
0.67955		8	0.8%
0.72062		5	0.5%
0.74521		16	1.6%
0.75658		10	1.0%
0.76817		20	2.0%
0.79722		4	0.4%
0.80011		15	1.5%
0.80453		7	0.7%
0.81212		8	0.8%
0.8191		20	2.0%
0.83026		8	0.8%
0.84847		15	1.5%
0.85315		8	0.8%
0.8587		16	1.6%
0.8612		2	0.2%
0.86861		13	1.3%
0.87614		16	1.6%
0.87742		25	2.5%
0.88044		11	1.1%
0.88226		9	0.9%
0.89059		12	1.2%
0.89081		27	2.7%
0.89573		16	1.6%
0.89825		21	2.1%
0.90418		18	1.8%
0.90446		24	2.4%
0.90945		15	1.5%
0.91048		20	2.0%
0.91195		24	2.4%
0.91803		21	2.1%
0.92437		24	2.4%
0.92592		32	3.2%
0.92909		8	0.8%
0.93853		32	3.2%
0.93866		11	1.1%
0.94384		6	0.6%
0.95011		7	0.7%
0.95275		10	1.0%
0.96079		23	2.3%

## Fil : Förtroendebarmeter 2009

### # vikt: Vikt

Värde	Etikett	Fall	Procentandel
0.96094		16	1.6%
0.97403		15	1.5%
0.97545		22	2.2%
0.9904		34	3.4%
1.00753		8	0.8%
1.01105		30	3.0%
1.01663		10	1.0%
1.02623		18	1.8%
1.02785		15	1.5%
1.03505		28	2.8%
1.04191		14	1.4%
1.04914		29	2.9%
1.05781		11	1.1%
1.07402		17	1.7%
1.10712		21	2.1%
1.11464		6	0.6%
1.2006		17	1.7%
1.28641		6	0.6%
1.36416		11	1.1%
1.41071		9	0.9%
1.43223		7	0.7%
1.45418		10	1.0%
1.50917		7	0.7%
1.5684		5	0.5%
1.62556		5	0.5%
1.66319		6	0.6%
1.71994		5	0.5%
1.74618		10	1.0%
1.77294		11	1.1%
1.83999		2	0.2%
1.98189		8	0.8%

Varning: Dessa siffror visar att antalet fall finns i datafilen. De kan inte tolkas som sammanfattande statistik.

<b>Information</b>	[Typ: diskret] [Format: numeric] [Spann: 0.68- 1.982] [Missing: *]
<b>Statistik [Ej vikt./ Vikt.]</b>	[Valid: 1000 /-] [Ej valid: 0 /-] [Medelvärde: 1 /-] [StdAv: 0.225 /-]

### # gender: Kön

		Kön	
Värde	Etikett	Fall	Procentandel
1	Man	507	50.7%
2	Kvinna	493	49.3%

Varning: Dessa siffror visar att antalet fall finns i datafilen. De kan inte tolkas som sammanfattande statistik.

<b>Information</b>	[Typ: diskret] [Format: numeric] [Spann: 1- 2] [Missing: *]
--------------------	---

## Fil : Förtroendebarmeter 2009

# gender: Kön

Statistik [Ej vikt./ Vikt.]

[Valid: 1000 /-] [Ej valid: 0 /-]

# age: Ålder

Ålder

Värde	Etikett	Fall	Procentandel
16		3	0.3%
17		8	0.8%
18		8	0.8%
19		10	1.0%
20		14	1.4%
21		13	1.3%
22		11	1.1%
23		18	1.8%
24		17	1.7%
25		20	2.0%
26		19	1.9%
27		21	2.1%
28		19	1.9%
29		16	1.6%
30		12	1.2%
31		14	1.4%
32		18	1.8%
33		13	1.3%
34		17	1.7%
35		13	1.3%
36		20	2.0%
37		18	1.8%
38		20	2.0%
39		12	1.2%
40		17	1.7%
41		21	2.1%
42		29	2.9%
43		12	1.2%
44		17	1.7%
45		28	2.8%
46		17	1.7%
47		20	2.0%
48		20	2.0%
49		29	2.9%
50		13	1.3%
51		24	2.4%
52		19	1.9%
53		20	2.0%

## Fil : Förtroendebarmeter 2009

### # age: Ålder

Värde	Etikett	Fall	Procentandel
54		10	1.0%
55		19	1.9%
56		20	2.0%
57		19	1.9%
58		13	1.3%
59		20	2.0%
60		31	3.1%
61		25	2.5%
62		15	1.5%
63		17	1.7%
64		21	2.1%
65		18	1.8%
66		22	2.2%
67		18	1.8%
68		15	1.5%
69		17	1.7%
70		13	1.3%
71		12	1.2%
72		18	1.8%
73		7	0.7%
74		10	1.0%

Varning: Dessa siffror visar att antalet fall finns i datafilen. De kan inte tolkas som sammanfattande statistik.

<b>Information</b>	[Typ: diskret] [Format: numeric] [Spann: 16- 74] [Missing: *]
<b>Statistik [Ej vikt./ Vikt.]</b>	[Valid: 1000 /-] [Ej valid: 0 /-] [Medelvärde: 46.228 /-] [StdAv: 15.625 /-]

### # region: Region

Region			
Värde	Etikett	Fall	Procentandel
1	Stockholmsområdet	216	21.6%
2	Östra Mellansverige	169	16.9%
3	Småland med öarna	87	8.7%
4	Sydsverige	154	15.4%
5	Västsverige	182	18.2%
6	Norra Mellansverige	100	10.0%
7	Mellersta och övre Norrland	92	9.2%

Varning: Dessa siffror visar att antalet fall finns i datafilen. De kan inte tolkas som sammanfattande statistik.

<b>Information</b>	[Typ: diskret] [Format: numeric] [Spann: 1- 7] [Missing: *]
<b>Statistik [Ej vikt./ Vikt.]</b>	[Valid: 1000 /-] [Ej valid: 0 /-]

### # parti3: Parti, sammanslagen

	Konstruerad variabel: Sammanslagning av variablerna Partisympati och Närmaste parti
--	---

## Fil : Förtroendebarmeter 2009

### # parti3: Parti, sammanslagen

Värde	Etikett	Fall	Procentandel
1	Socialdemokraterna	215	21.5%
2	Moderaterna	311	31.1%
3	Centerpartiet	34	3.4%
4	Folkpartiet	88	8.8%
5	Kristdemokraterna	41	4.1%
6	Vänsterpartiet	66	6.6%
7	Miljöpartiet	94	9.4%
8	Sverigedemokraterna	35	3.5%
9	Annat parti	9	0.9%
10	Inget av ovanstående	52	5.2%
11	Piratpartiet	55	5.5%

Varning: Dessa siffror visar att antalet fall finns i datafilen. De kan inte tolkas som sammanfattande statistik.

**Information** [Typ: diskret] [Format: numeric] [Spann: 1- 11] [Missing: \*]

**Statistik [Ej vikt./ Vikt.]** [Valid: 1000 /-] [Ej valid: 0 /-]

### # regeringen: F.1AA Förtroende för: Regeringen

**Frågetext** Hur stort förtroende har du för det sätt på vilket följande institutioner och verksamheter sköter sitt arbete? - Regeringen

Värde	Etikett	Fall	Procentandel
1	Mycket stort förtroende	103	10.3%
2	Ganska stort förtroende	368	36.8%
3	Varken stort eller litet förtroende	255	25.5%
4	Ganska litet förtroende	169	16.9%
5	Mycket litet förtroende	105	10.5%

Varning: Dessa siffror visar att antalet fall finns i datafilen. De kan inte tolkas som sammanfattande statistik.

**Information** [Typ: diskret] [Format: numeric] [Spann: 1- 5] [Missing: \*]

**Statistik [Ej vikt./ Vikt.]** [Valid: 1000 /-] [Ej valid: 0 /-]

### # dagspress: F.1AB Förtroende för: Dagspressen

**Frågetext** Hur stort förtroende har du för det sätt på vilket följande institutioner och verksamheter sköter sitt arbete? - Dagspressen

Värde	Etikett	Fall	Procentandel
1	Mycket stort förtroende	9	0.9%
2	Ganska stort förtroende	249	24.9%
3	Varken stort eller litet förtroende	434	43.4%
4	Ganska litet förtroende	251	25.1%
5	Mycket litet förtroende	57	5.7%

Varning: Dessa siffror visar att antalet fall finns i datafilen. De kan inte tolkas som sammanfattande statistik.

**Information** [Typ: diskret] [Format: numeric] [Spann: 1- 5] [Missing: \*]

**Statistik [Ej vikt./ Vikt.]** [Valid: 1000 /-] [Ej valid: 0 /-]

## Fil : Förtroendebarmeter 2009

### # riksdag: F.1AC Förtroende för: Riksdagen

**Frågetext** Hur stort förtroende har du för det sätt på vilket följande institutioner och verksamheter sköter sitt arbete? - Riksdagen

Värde	Etikett	Fall	Procentandel
1	Mycket stort förtroende	40	4.0%
2	Ganska stort förtroende	362	36.2%
3	Varken stort eller litet förtroende	362	36.2%
4	Ganska litet förtroende	172	17.2%
5	Mycket litet förtroende	64	6.4%

*Varning: Dessa siffror visar att antalet fall finns i datafilen. De kan inte tolkas som sammanfattande statistik.*

**Information** [Typ: diskret] [Format: numeric] [Spann: 1- 5] [Missing: \*]

**Statistik [Ej vikt./ Vikt.]** [Valid: 1000 /-] [Ej valid: 0 /-]

### # banker: F.1AD Förtroende för: Bankerna

**Frågetext** Hur stort förtroende har du för det sätt på vilket följande institutioner och verksamheter sköter sitt arbete? - Bankerna

Värde	Etikett	Fall	Procentandel
1	Mycket stort förtroende	23	2.3%
2	Ganska stort förtroende	288	28.8%
3	Varken stort eller litet förtroende	369	36.9%
4	Ganska litet förtroende	246	24.6%
5	Mycket litet förtroende	74	7.4%

*Varning: Dessa siffror visar att antalet fall finns i datafilen. De kan inte tolkas som sammanfattande statistik.*

**Information** [Typ: diskret] [Format: numeric] [Spann: 1- 5] [Missing: \*]

**Statistik [Ej vikt./ Vikt.]** [Valid: 1000 /-] [Ej valid: 0 /-]

### # radioTV: F.1AE Förtroende för: Radio-TV

**Frågetext** Hur stort förtroende har du för det sätt på vilket följande institutioner och verksamheter sköter sitt arbete? - Radio/TV

Värde	Etikett	Fall	Procentandel
1	Mycket stort förtroende	32	3.2%
2	Ganska stort förtroende	385	38.5%
3	Varken stort eller litet förtroende	448	44.8%
4	Ganska litet förtroende	109	10.9%
5	Mycket litet förtroende	26	2.6%

*Varning: Dessa siffror visar att antalet fall finns i datafilen. De kan inte tolkas som sammanfattande statistik.*

**Information** [Typ: diskret] [Format: numeric] [Spann: 1- 5] [Missing: \*]

**Statistik [Ej vikt./ Vikt.]** [Valid: 1000 /-] [Ej valid: 0 /-]

### # storfretag: F.1AF Förtroende för: Storföretagen

**Frågetext** Hur stort förtroende har du för det sätt på vilket följande institutioner och verksamheter sköter sitt arbete? - Storföretagen

Värde	Etikett	Fall	Procentandel
1	Mycket stort förtroende	11	1.1%
2	Ganska stort förtroende	263	26.3%



## Fil : Förtroendebarmeter 2009

### # storfretag: F.1AF Förtroende för: Storföretagen

Värde	Etikett	Fall	Procentandel
3	Varken stort eller litet förtroende	486	48.6%
4	Ganska litet förtroende	200	20.0%
5	Mycket litet förtroende	40	4.0%

*Varning: Dessa siffror visar att antalet fall finns i datafilen. De kan inte tolkas som sammanfattande statistik.*

<b>Information</b>	[Typ: diskret] [Format: numeric] [Spann: 1- 5] [Missing: *]
<b>Statistik [Ej vikt./ Vikt.]</b>	[Valid: 1000 /-] [Ej valid: 0 /-]

### # univ\_hskola: F.1AG Förtroende för: Universitet och högskolor

<b>Frågetext</b>	Hur stort förtroende har du för det sätt på vilket följande institutioner och verksamheter sköter sitt arbete? - Universitet och Högskolor
------------------	--

Värde	Etikett	Fall	Procentandel
1	Mycket stort förtroende	92	9.2%
2	Ganska stort förtroende	552	55.2%
3	Varken stort eller litet förtroende	306	30.6%
4	Ganska litet förtroende	42	4.2%
5	Mycket litet förtroende	8	0.8%

*Varning: Dessa siffror visar att antalet fall finns i datafilen. De kan inte tolkas som sammanfattande statistik.*

<b>Information</b>	[Typ: diskret] [Format: numeric] [Spann: 1- 5] [Missing: *]
<b>Statistik [Ej vikt./ Vikt.]</b>	[Valid: 1000 /-] [Ej valid: 0 /-]

### # facken: F.1AH Förtroende för: De fackliga organisationerna

<b>Frågetext</b>	Hur stort förtroende har du för det sätt på vilket följande institutioner och verksamheter sköter sitt arbete? - De fackliga organisationerna
------------------	---

Värde	Etikett	Fall	Procentandel
1	Mycket stort förtroende	33	3.3%
2	Ganska stort förtroende	248	24.8%
3	Varken stort eller litet förtroende	392	39.2%
4	Ganska litet förtroende	213	21.3%
5	Mycket litet förtroende	114	11.4%

*Varning: Dessa siffror visar att antalet fall finns i datafilen. De kan inte tolkas som sammanfattande statistik.*

<b>Information</b>	[Typ: diskret] [Format: numeric] [Spann: 1- 5] [Missing: *]
<b>Statistik [Ej vikt./ Vikt.]</b>	[Valid: 1000 /-] [Ej valid: 0 /-]

### # partier: F.1AI Förtroende för: De politiska partierna

<b>Frågetext</b>	Hur stort förtroende har du för det sätt på vilket följande institutioner och verksamheter sköter sitt arbete? - De politiska partierna
------------------	---

Värde	Etikett	Fall	Procentandel
1	Mycket stort förtroende	5	0.5%
2	Ganska stort förtroende	149	14.9%
3	Varken stort eller litet förtroende	458	45.8%
4	Ganska litet förtroende	285	28.5%

## Fil : Förtroendebarmeter 2009

### # partier: F.1AI Förtroende för: De politiska partierna

Värde	Etikett	Fall	Procentandel
5	Mycket litet förtroende	103	10.3%

*Varning: Dessa siffror visar att antalet fall finns i datafilen. De kan inte tolkas som sammanfattande statistik.*

<b>Information</b>	[Typ: diskret] [Format: numeric] [Spann: 1- 5] [Missing: *]
<b>Statistik [Ej vikt./ Vikt.]</b>	[Valid: 1000 /-] [Ej valid: 0 /-]

### # kyrkan: F.1AJ Förtroende för: Svenska kyrkan

<b>Frågetext</b>	Hur stort förtroende har du för det sätt på vilket följande institutioner och verksamheter sköter sitt arbete? - Svenska Kyrkan		
------------------	---	--	--

Värde	Etikett	Fall	Procentandel
1	Mycket stort förtroende	51	5.1%
2	Ganska stort förtroende	278	27.8%
3	Varken stort eller litet förtroende	391	39.1%
4	Ganska litet förtroende	180	18.0%
5	Mycket litet förtroende	100	10.0%

*Varning: Dessa siffror visar att antalet fall finns i datafilen. De kan inte tolkas som sammanfattande statistik.*

<b>Information</b>	[Typ: diskret] [Format: numeric] [Spann: 1- 5] [Missing: *]
<b>Statistik [Ej vikt./ Vikt.]</b>	[Valid: 1000 /-] [Ej valid: 0 /-]

### # EU\_kommission: F.1AK Förtroende för: EU-kommissionen

<b>Frågetext</b>	Hur stort förtroende har du för det sätt på vilket följande institutioner och verksamheter sköter sitt arbete? - EU-kommissionen		
------------------	--	--	--

Värde	Etikett	Fall	Procentandel
1	Mycket stort förtroende	17	1.7%
2	Ganska stort förtroende	198	19.8%
3	Varken stort eller litet förtroende	439	43.9%
4	Ganska litet förtroende	237	23.7%
5	Mycket litet förtroende	109	10.9%

*Varning: Dessa siffror visar att antalet fall finns i datafilen. De kan inte tolkas som sammanfattande statistik.*

<b>Information</b>	[Typ: diskret] [Format: numeric] [Spann: 1- 5] [Missing: *]
<b>Statistik [Ej vikt./ Vikt.]</b>	[Valid: 1000 /-] [Ej valid: 0 /-]

### # riksbanken: F.1AL Förtroende för: Riksbanken

<b>Frågetext</b>	Hur stort förtroende har du för det sätt på vilket följande institutioner och verksamheter sköter sitt arbete? - Riksbanken		
------------------	---	--	--

Värde	Etikett	Fall	Procentandel
1	Mycket stort förtroende	121	12.1%
2	Ganska stort förtroende	439	43.9%
3	Varken stort eller litet förtroende	346	34.6%
4	Ganska litet förtroende	68	6.8%
5	Mycket litet förtroende	26	2.6%

*Varning: Dessa siffror visar att antalet fall finns i datafilen. De kan inte tolkas som sammanfattande statistik.*

## Fil : Förtroendebarmeter 2009

### # riksbanken: F.1AL Förtroende för: Riksbanken

**Information** [Typ: diskret] [Format: numeric] [Spann: 1- 5] [Missing: \*]

**Statistik [Ej vikt./ Vikt.]** [Valid: 1000 /-] [Ej valid: 0 /-]

### # arbetsfrmedning: F.1AM Förtroende för: Arbetsförmedlingen

**Frågetext** Hur stort förtroende har du för det sätt på vilket följande institutioner och verksamheter sköter sitt arbete? - Arbetsförmedlingen

Värde	Etikett	Fall	Procentandel
1	Mycket stort förtroende	8	0.8%
2	Ganska stort förtroende	101	10.1%
3	Varken stort eller litet förtroende	347	34.7%
4	Ganska litet förtroende	319	31.9%
5	Mycket litet förtroende	225	22.5%

*Varning: Dessa siffror visar att antalet fall finns i datafilen. De kan inte tolkas som sammanfattande statistik.*

**Information** [Typ: diskret] [Format: numeric] [Spann: 1- 5] [Missing: \*]

**Statistik [Ej vikt./ Vikt.]** [Valid: 1000 /-] [Ej valid: 0 /-]

### # socialdemokraterna: F.1BA Förtroende för: Socialdemokraterna

**Frågetext** Hur stort förtroende har du för det sätt på vilket följande institutioner och verksamheter sköter sitt arbete? - Socialdemokraterna

Värde	Etikett	Fall	Procentandel
1	Mycket stort förtroende	36	3.6%
2	Ganska stort förtroende	228	22.8%
3	Varken stort eller litet förtroende	329	32.9%
4	Ganska litet förtroende	259	25.9%
5	Mycket litet förtroende	148	14.8%

*Varning: Dessa siffror visar att antalet fall finns i datafilen. De kan inte tolkas som sammanfattande statistik.*

**Information** [Typ: diskret] [Format: numeric] [Spann: 1- 5] [Missing: \*]

**Statistik [Ej vikt./ Vikt.]** [Valid: 1000 /-] [Ej valid: 0 /-]

### # moderaterna: F.1BB Förtroende för: Moderaterna

**Frågetext** Hur stort förtroende har du för det sätt på vilket följande institutioner och verksamheter sköter sitt arbete? - Moderaterna

Värde	Etikett	Fall	Procentandel
1	Mycket stort förtroende	68	6.8%
2	Ganska stort förtroende	331	33.1%
3	Varken stort eller litet förtroende	276	27.6%
4	Ganska litet förtroende	179	17.9%
5	Mycket litet förtroende	146	14.6%

*Varning: Dessa siffror visar att antalet fall finns i datafilen. De kan inte tolkas som sammanfattande statistik.*

**Information** [Typ: diskret] [Format: numeric] [Spann: 1- 5] [Missing: \*]

**Statistik [Ej vikt./ Vikt.]** [Valid: 1000 /-] [Ej valid: 0 /-]

## Fil : Förtroendebarmeter 2009

### # sv\_demokraterna: F.1BC Förtroende för: Sverigedemokraterna

**Frågetext** Hur stort förtroende har du för det sätt på vilket följande institutioner och verksamheter sköter sitt arbete? - Sverigedemokraterna

Värde	Etikett	Fall	Procentandel
1	Mycket stort förtroende	10	1.0%
2	Ganska stort förtroende	38	3.8%
3	Varken stort eller litet förtroende	115	11.5%
4	Ganska litet förtroende	151	15.1%
5	Mycket litet förtroende	686	68.6%

Varning: Dessa siffror visar att antalet fall finns i datafilen. De kan inte tolkas som sammanfattande statistik.

**Information** [Typ: diskret] [Format: numeric] [Spann: 1- 5] [Missing: \*]

**Statistik [Ej vikt./ Vikt.]** [Valid: 1000 /-] [Ej valid: 0 /-]

### # piratpartiet: F.1BD Förtroende för: Piratpartiet

**Frågetext** Hur stort förtroende har du för det sätt på vilket följande institutioner och verksamheter sköter sitt arbete? - Piratpartiet

Värde	Etikett	Fall	Procentandel
1	Mycket stort förtroende	20	2.0%
2	Ganska stort förtroende	57	5.7%
3	Varken stort eller litet förtroende	188	18.8%
4	Ganska litet förtroende	225	22.5%
5	Mycket litet förtroende	510	51.0%

Varning: Dessa siffror visar att antalet fall finns i datafilen. De kan inte tolkas som sammanfattande statistik.

**Information** [Typ: diskret] [Format: numeric] [Spann: 1- 5] [Missing: \*]

**Statistik [Ej vikt./ Vikt.]** [Valid: 1000 /-] [Ej valid: 0 /-]

### # sr: F.1CA Förtroende för: Sveriges Radio

**Frågetext** Hur stort förtroende har du för det sätt på vilket följande institutioner och verksamheter sköter sitt arbete? - Sveriges Radio

Värde	Etikett	Fall	Procentandel
1	Mycket stort förtroende	214	21.4%
2	Ganska stort förtroende	569	56.9%
3	Varken stort eller litet förtroende	183	18.3%
4	Ganska litet förtroende	22	2.2%
5	Mycket litet förtroende	12	1.2%

Varning: Dessa siffror visar att antalet fall finns i datafilen. De kan inte tolkas som sammanfattande statistik.

**Information** [Typ: diskret] [Format: numeric] [Spann: 1- 5] [Missing: \*]

**Statistik [Ej vikt./ Vikt.]** [Valid: 1000 /-] [Ej valid: 0 /-]

### # svt: F.1CB Förtroende för: Sveriges Television

**Frågetext** Hur stort förtroende har du för det sätt på vilket följande institutioner och verksamheter sköter sitt arbete? - Sveriges Television

## Fil : Förtroendebarmeter 2009

### # svt: F.1CB Förtroende för: Sveriges Television

Värde	Etikett	Fall	Procentandel
1	Mycket stort förtroende	162	16.2%
2	Ganska stort förtroende	562	56.2%
3	Varken stort eller litet förtroende	228	22.8%
4	Ganska litet förtroende	35	3.5%
5	Mycket litet förtroende	13	1.3%

Varning: Dessa siffror visar att antalet fall finns i datafilen. De kan inte tolkas som sammanfattande statistik.

**Information** [Typ: diskret] [Format: numeric] [Spann: 1- 5] [Missing: \*]

**Statistik [Ej vikt./ Vikt.]** [Valid: 1000 /-] [Ej valid: 0 /-]

### # tv4: F.1CC Förtroende för: TV4

**Frågetext** Hur stort förtroende har du för det sätt på vilket följande institutioner och verksamheter sköter sitt arbete? - TV4

Värde	Etikett	Fall	Procentandel
1	Mycket stort förtroende	27	2.7%
2	Ganska stort förtroende	376	37.6%
3	Varken stort eller litet förtroende	450	45.0%
4	Ganska litet förtroende	115	11.5%
5	Mycket litet förtroende	32	3.2%

Varning: Dessa siffror visar att antalet fall finns i datafilen. De kan inte tolkas som sammanfattande statistik.

**Information** [Typ: diskret] [Format: numeric] [Spann: 1- 5] [Missing: \*]

**Statistik [Ej vikt./ Vikt.]** [Valid: 1000 /-] [Ej valid: 0 /-]

### # tv3: F.1CD Förtroende för: TV3

**Frågetext** Hur stort förtroende har du för det sätt på vilket följande institutioner och verksamheter sköter sitt arbete? - TV3

Värde	Etikett	Fall	Procentandel
1	Mycket stort förtroende	7	0.7%
2	Ganska stort förtroende	143	14.3%
3	Varken stort eller litet förtroende	453	45.3%
4	Ganska litet förtroende	297	29.7%
5	Mycket litet förtroende	100	10.0%

Varning: Dessa siffror visar att antalet fall finns i datafilen. De kan inte tolkas som sammanfattande statistik.

**Information** [Typ: diskret] [Format: numeric] [Spann: 1- 5] [Missing: \*]

**Statistik [Ej vikt./ Vikt.]** [Valid: 1000 /-] [Ej valid: 0 /-]

### # dn: F.1CE Förtroende för: Dagens Nyheter

**Frågetext** Hur stort förtroende har du för det sätt på vilket följande institutioner och verksamheter sköter sitt arbete? - Dagens Nyheter

Värde	Etikett	Fall	Procentandel
1	Mycket stort förtroende	104	10.4%
2	Ganska stort förtroende	464	46.4%
3	Varken stort eller litet förtroende	346	34.6%

## Fil : Förtroendebarmeter 2009

### # dn: F.1CE Förtroende för: Dagens Nyheter

Värde	Etikett	Fall	Procentandel
4	Ganska litet förtroende	64	6.4%
5	Mycket litet förtroende	22	2.2%

*Varning: Dessa siffror visar att antalet fall finns i datafilen. De kan inte tolkas som sammanfattande statistik.*

<b>Information</b>	[Typ: diskret] [Format: numeric] [Spann: 1- 5] [Missing: *]
<b>Statistik [Ej vikt./ Vikt.]</b>	[Valid: 1000 /-] [Ej valid: 0 /-]

### # aftonbladet: F.1CF Förtroende för: Aftonbladet

<b>Frågetext</b>	Hur stort förtroende har du för det sätt på vilket följande institutioner och verksamheter sköter sitt arbete? - Aftonbladet		
Värde	Etikett	Fall	Procentandel
1	Mycket stort förtroende	10	1.0%
2	Ganska stort förtroende	127	12.7%
3	Varken stort eller litet förtroende	388	38.8%
4	Ganska litet förtroende	297	29.7%
5	Mycket litet förtroende	178	17.8%

*Varning: Dessa siffror visar att antalet fall finns i datafilen. De kan inte tolkas som sammanfattande statistik.*

<b>Information</b>	[Typ: diskret] [Format: numeric] [Spann: 1- 5] [Missing: *]
<b>Statistik [Ej vikt./ Vikt.]</b>	[Valid: 1000 /-] [Ej valid: 0 /-]

### # ikea: F.1DA Förtroende för: IKEA

<b>Frågetext</b>	Hur stort förtroende har du för det sätt på vilket följande institutioner och verksamheter sköter sitt arbete? - IKEA		
Värde	Etikett	Fall	Procentandel
1	Mycket stort förtroende	155	15.5%
2	Ganska stort förtroende	595	59.5%
3	Varken stort eller litet förtroende	224	22.4%
4	Ganska litet förtroende	16	1.6%
5	Mycket litet förtroende	10	1.0%

*Varning: Dessa siffror visar att antalet fall finns i datafilen. De kan inte tolkas som sammanfattande statistik.*

<b>Information</b>	[Typ: diskret] [Format: numeric] [Spann: 1- 5] [Missing: *]
<b>Statistik [Ej vikt./ Vikt.]</b>	[Valid: 1000 /-] [Ej valid: 0 /-]

### # volvo: F.1DB Förtroende för: Volvo

<b>Frågetext</b>	Hur stort förtroende har du för det sätt på vilket följande institutioner och verksamheter sköter sitt arbete? - Volvo		
Värde	Etikett	Fall	Procentandel
1	Mycket stort förtroende	78	7.8%
2	Ganska stort förtroende	442	44.2%
3	Varken stort eller litet förtroende	402	40.2%
4	Ganska litet förtroende	65	6.5%
5	Mycket litet förtroende	13	1.3%

*Varning: Dessa siffror visar att antalet fall finns i datafilen. De kan inte tolkas som sammanfattande statistik.*

<b>Information</b>	[Typ: diskret] [Format: numeric] [Spann: 1- 5] [Missing: *]
--------------------	---

## Fil : Förtroendebarmeter 2009

### # volvo: F.1DB Förtroende för: Volvo

Statistik [Ej vikt./ Vikt.] [Valid: 1000 /-] [Ej valid: 0 /-]

### # ericsson: F.1DC Förtroende för: Ericsson

Frågetext Hur stort förtroende har du för det sätt på vilket följande institutioner och verksamheter sköter sitt arbete? - Ericsson

Värde	Etikett	Fall	Procentandel
1	Mycket stort förtroende	67	6.7%
2	Ganska stort förtroende	452	45.2%
3	Varken stort eller litet förtroende	407	40.7%
4	Ganska litet förtroende	57	5.7%
5	Mycket litet förtroende	17	1.7%

Varning: Dessa siffror visar att antalet fall finns i datafilen. De kan inte tolkas som sammanfattande statistik.

Information [Typ: diskret] [Format: numeric] [Spann: 1- 5] [Missing: \*]

Statistik [Ej vikt./ Vikt.] [Valid: 1000 /-] [Ej valid: 0 /-]

### # cocacola: F.1DD Förtroende för: Coca Cola

Frågetext Hur stort förtroende har du för det sätt på vilket följande institutioner och verksamheter sköter sitt arbete? - Coca Cola

Värde	Etikett	Fall	Procentandel
1	Mycket stort förtroende	27	2.7%
2	Ganska stort förtroende	190	19.0%
3	Varken stort eller litet förtroende	439	43.9%
4	Ganska litet förtroende	235	23.5%
5	Mycket litet förtroende	109	10.9%

Varning: Dessa siffror visar att antalet fall finns i datafilen. De kan inte tolkas som sammanfattande statistik.

Information [Typ: diskret] [Format: numeric] [Spann: 1- 5] [Missing: \*]

Statistik [Ej vikt./ Vikt.] [Valid: 1000 /-] [Ej valid: 0 /-]

### # skandia: F.1DE Förtroende för: Skandia

Frågetext Hur stort förtroende har du för det sätt på vilket följande institutioner och verksamheter sköter sitt arbete? - Skandia

Värde	Etikett	Fall	Procentandel
1	Mycket stort förtroende	8	0.8%
2	Ganska stort förtroende	155	15.5%
3	Varken stort eller litet förtroende	472	47.2%
4	Ganska litet förtroende	266	26.6%
5	Mycket litet förtroende	99	9.9%

Varning: Dessa siffror visar att antalet fall finns i datafilen. De kan inte tolkas som sammanfattande statistik.

Information [Typ: diskret] [Format: numeric] [Spann: 1- 5] [Missing: \*]

Statistik [Ej vikt./ Vikt.] [Valid: 1000 /-] [Ej valid: 0 /-]

### # astra\_zeneca: F.1DF Förtroende för: Astra Zeneca

Frågetext Hur stort förtroende har du för det sätt på vilket följande institutioner och verksamheter sköter sitt arbete? - Astra-Zeneca

## Fil : Förtroendebarmeter 2009

### # astra\_zeneca: F.1DF Förtroende för: Astra Zeneca

Värde	Etikett	Fall	Procentandel
1	Mycket stort förtroende	39	3.9%
2	Ganska stort förtroende	294	29.4%
3	Varken stort eller litet förtroende	494	49.4%
4	Ganska litet förtroende	140	14.0%
5	Mycket litet förtroende	33	3.3%

Varning: Dessa siffror visar att antalet fall finns i datafilen. De kan inte tolkas som sammanfattande statistik.

**Information** [Typ: diskret] [Format: numeric] [Spann: 1- 5] [Missing: \*]

**Statistik [Ej vikt./ Vikt.]** [Valid: 1000 /-] [Ej valid: 0 /-]

### # sas: F.1DG Förtroende för: SAS

**Frågetext** Hur stort förtroende har du för det sätt på vilket följande institutioner och verksamheter sköter sitt arbete? - SAS

Värde	Etikett	Fall	Procentandel
1	Mycket stort förtroende	29	2.9%
2	Ganska stort förtroende	263	26.3%
3	Varken stort eller litet förtroende	478	47.8%
4	Ganska litet förtroende	181	18.1%
5	Mycket litet förtroende	49	4.9%

Varning: Dessa siffror visar att antalet fall finns i datafilen. De kan inte tolkas som sammanfattande statistik.

**Information** [Typ: diskret] [Format: numeric] [Spann: 1- 5] [Missing: \*]

**Statistik [Ej vikt./ Vikt.]** [Valid: 1000 /-] [Ej valid: 0 /-]

### # hm: F.1DH Förtroende för: H&M

**Frågetext** Hur stort förtroende har du för det sätt på vilket följande institutioner och verksamheter sköter sitt arbete? - H&M

Värde	Etikett	Fall	Procentandel
1	Mycket stort förtroende	50	5.0%
2	Ganska stort förtroende	406	40.6%
3	Varken stort eller litet förtroende	442	44.2%
4	Ganska litet förtroende	81	8.1%
5	Mycket litet förtroende	21	2.1%

Varning: Dessa siffror visar att antalet fall finns i datafilen. De kan inte tolkas som sammanfattande statistik.

**Information** [Typ: diskret] [Format: numeric] [Spann: 1- 5] [Missing: \*]

**Statistik [Ej vikt./ Vikt.]** [Valid: 1000 /-] [Ej valid: 0 /-]

### # saab: F.1DI Förtroende för: Saab

**Frågetext** Hur stort förtroende har du för det sätt på vilket följande institutioner och verksamheter sköter sitt arbete? - Saab

Värde	Etikett	Fall	Procentandel
1	Mycket stort förtroende	30	3.0%
2	Ganska stort förtroende	279	27.9%
3	Varken stort eller litet förtroende	473	47.3%
4	Ganska litet förtroende	165	16.5%



## Fil : Förtroendebarmeter 2009

### # saab: F.1DI Förtroende för: Saab

Värde	Etikett	Fall	Procentandel
5	Mycket litet förtroende	53	5.3%

*Varning: Dessa siffror visar att antalet fall finns i datafilen. De kan inte tolkas som sammanfattande statistik.*

<b>Information</b>	[Typ: diskret] [Format: numeric] [Spann: 1- 5] [Missing: *]
<b>Statistik [Ej vikt./ Vikt.]</b>	[Valid: 1000 /-] [Ej valid: 0 /-]

### # vattenfall: F.1DJ Förtroende för: Vattenfall

<b>Frågetext</b>	Hur stort förtroende har du för det sätt på vilket följande institutioner och verksamheter sköter sitt arbete? - Vattenfall		
------------------	---	--	--

Värde	Etikett	Fall	Procentandel
1	Mycket stort förtroende	32	3.2%
2	Ganska stort förtroende	237	23.7%
3	Varken stort eller litet förtroende	457	45.7%
4	Ganska litet förtroende	195	19.5%
5	Mycket litet förtroende	79	7.9%

*Varning: Dessa siffror visar att antalet fall finns i datafilen. De kan inte tolkas som sammanfattande statistik.*

<b>Information</b>	[Typ: diskret] [Format: numeric] [Spann: 1- 5] [Missing: *]
<b>Statistik [Ej vikt./ Vikt.]</b>	[Valid: 1000 /-] [Ej valid: 0 /-]

### # rapp\_om\_regeringen: F.2A Åsikt om mediernas rapportering: Alliansregeringen

<b>Frågetext</b>	Allmänt sett, vad anser du om svenska massmediernas rapportering om Alliansregeringen?		
------------------	--	--	--

Värde	Etikett	Fall	Procentandel
1	-5 Rapporteringen är alldeles för negativ	22	2.2%
2	-4	23	2.3%
3	-3	45	4.5%
4	-2	70	7.0%
5	-1	84	8.4%
6	0	457	45.7%
7	+1	89	8.9%
8	+2	87	8.7%
9	+3	52	5.2%
10	+4	36	3.6%
11	+5 Rapporteringen är alldeles för positiv	35	3.5%

*Varning: Dessa siffror visar att antalet fall finns i datafilen. De kan inte tolkas som sammanfattande statistik.*

<b>Information</b>	[Typ: diskret] [Format: numeric] [Spann: 1- 11] [Missing: *]
<b>Statistik [Ej vikt./ Vikt.]</b>	[Valid: 1000 /-] [Ej valid: 0 /-] [Medelvärde: 6.177 /-] [StdAv: 2.004 /-]

### # rapp\_om\_oppositionen: F.2B Åsikt om mediernas rapportering: Rödgröna oppositionen

<b>Frågetext</b>	Allmänt sett, vad anser du om svenska massmediernas rapportering om den rödgröna oppositionen?		
------------------	--	--	--

Värde	Etikett	Fall	Procentandel
1	-5 Rapporteringen är alldeles för negativ	22	2.2%
2	-4	17	1.7%

## Fil : Förtroendebarmeter 2009

### # rapp\_om\_oppositionen: F.2B Åsikt om mediers rapportering: Rödgröna oppositionen

Värde	Etikett	Fall	Procentandel
3	-3	32	3.2%
4	-2	75	7.5%
5	-1	86	8.6%
6	0	478	47.8%
7	+1	105	10.5%
8	+2	87	8.7%
9	+3	45	4.5%
10	+4	27	2.7%
11	+5 Rapporteringen är alldeles för positiv	26	2.6%

Varning: Dessa siffror visar att antalet fall finns i datafilen. De kan inte tolkas som sammanfattande statistik.

<b>Information</b>	[Typ: diskret] [Format: numeric] [Spann: 1- 11] [Missing: *]
<b>Statistik [Ej vikt./ Vikt.]</b>	[Valid: 1000 /-] [Ej valid: 0 /-] [Medelvärde: 6.142 /-] [StdAv: 1.849 /-]

### # rapp\_om\_ordforeEU: F.2C Åsikt om mediers rapportering: Svenska ordförandeskapet i EU

**Frågetext** Allmänt sett, vad anser du om svenska massmediers rapportering om det svenska ordförandeskapet i EU?

Värde	Etikett	Fall	Procentandel
1	-5 Rapporteringen är alldeles för negativ	5	0.5%
2	-4	12	1.2%
3	-3	16	1.6%
4	-2	64	6.4%
5	-1	77	7.7%
6	0	589	58.9%
7	+1	72	7.2%
8	+2	76	7.6%
9	+3	47	4.7%
10	+4	23	2.3%
11	+5 Rapporteringen är alldeles för positiv	19	1.9%

Varning: Dessa siffror visar att antalet fall finns i datafilen. De kan inte tolkas som sammanfattande statistik.

<b>Information</b>	[Typ: diskret] [Format: numeric] [Spann: 1- 11] [Missing: *]
<b>Statistik [Ej vikt./ Vikt.]</b>	[Valid: 1000 /-] [Ej valid: 0 /-] [Medelvärde: 6.226 /-] [StdAv: 1.545 /-]

### # anv\_av\_internet: F.3A Användning av Internet: Allmänt

**Frågetext** Hur ofta använder du Internet?

Värde	Etikett	Fall	Procentandel
1	Mer än ett par gånger per dag	669	66.9%
2	Ett par gånger per dag	235	23.5%
3	En gång per dag	67	6.7%
4	Ett par gånger i veckan	26	2.6%
5	En gång i veckan	2	0.2%
6	Mer sällan	1	0.1%

Varning: Dessa siffror visar att antalet fall finns i datafilen. De kan inte tolkas som sammanfattande statistik.

## Fil : Förtroendebarmeter 2009

### # anv\_av\_internet: F.3A Användning av Internet: Allmänt

**Information** [Typ: diskret] [Format: numeric] [Spann: 1- 6] [Missing: \*]

**Statistik [Ej vikt./ Vikt.]** [Valid: 1000 /-] [Ej valid: 0 /-]

### # ofta\_epost: F.3BA Användning av Internet: E-post

**Frågetext** Hur ofta har du gjort följande på internet? - Skickat/tagit emot e-post

Värde	Etikett	Fall	Procentandel
1	Ingen gång	1	0.1%
2	Någon gång de senaste 12 månaderna	2	0.2%
3	Någon gång i halvåret	1	0.1%
4	Någon gång i månaden	9	0.9%
5	Någon gång i veckan	45	4.5%
6	Flera gånger i veckan	142	14.2%
7	Dagligen	799	79.9%
8	Vet ej	1	0.1%

*Varning: Dessa siffror visar att antalet fall finns i datafilen. De kan inte tolkas som sammanfattande statistik.*

**Information** [Typ: diskret] [Format: numeric] [Spann: 1- 8] [Missing: \*]

**Statistik [Ej vikt./ Vikt.]** [Valid: 1000 /-] [Ej valid: 0 /-]

### # ofta\_socialamedier: F.3BB Användning av Internet: Sociala medier

**Frågetext** Hur ofta har du gjort följande på internet? - Använt sociala medier

Värde	Etikett	Fall	Procentandel
1	Ingen gång	114	11.4%
2	Någon gång de senaste 12 månaderna	46	4.6%
3	Någon gång i halvåret	37	3.7%
4	Någon gång i månaden	106	10.6%
5	Någon gång i veckan	128	12.8%
6	Flera gånger i veckan	174	17.4%
7	Dagligen	317	31.7%
8	Vet ej	78	7.8%

*Varning: Dessa siffror visar att antalet fall finns i datafilen. De kan inte tolkas som sammanfattande statistik.*

**Information** [Typ: diskret] [Format: numeric] [Spann: 1- 8] [Missing: \*]

**Statistik [Ej vikt./ Vikt.]** [Valid: 1000 /-] [Ej valid: 0 /-]

### # ofta\_fljt\_blogg: F.3BC Användning av Internet: Följt någon blogg

**Frågetext** Hur ofta har du gjort följande på internet? - Följt någon blogg

Värde	Etikett	Fall	Procentandel
1	Ingen gång	350	35.0%
2	Någon gång de senaste 12 månaderna	104	10.4%
3	Någon gång i halvåret	73	7.3%
4	Någon gång i månaden	134	13.4%
5	Någon gång i veckan	110	11.0%

## Fil : Förtroendebarmeter 2009

### # ofta\_fljt\_blogg: F.3BC Användning av Internet: Följt någon blogg

Värde	Etikett	Fall	Procentandel
6	Flera gånger i veckan	94	9.4%
7	Dagligen	125	12.5%
8	Vet ej	10	1.0%

Varning: Dessa siffror visar att antalet fall finns i datafilen. De kan inte tolkas som sammanfattande statistik.

**Information** [Typ: diskret] [Format: numeric] [Spann: 1- 8] [Missing: \*]

**Statistik [Ej vikt./ Vikt.]** [Valid: 1000 /-] [Ej valid: 0 /-]

### # ofta\_skrivit\_blogg: F.3BD Användning av Internet: Skrivit någon blogg

**Frågetext** Hur ofta har du gjort följande på internet? - Skrivit någon blogg

Värde	Etikett	Fall	Procentandel
1	Ingen gång	789	78.9%
2	Någon gång de senaste 12 månaderna	55	5.5%
3	Någon gång i halvåret	48	4.8%
4	Någon gång i månaden	41	4.1%
5	Någon gång i veckan	24	2.4%
6	Flera gånger i veckan	14	1.4%
7	Dagligen	23	2.3%
8	Vet ej	6	0.6%

Varning: Dessa siffror visar att antalet fall finns i datafilen. De kan inte tolkas som sammanfattande statistik.

**Information** [Typ: diskret] [Format: numeric] [Spann: 1- 8] [Missing: \*]

**Statistik [Ej vikt./ Vikt.]** [Valid: 1000 /-] [Ej valid: 0 /-]

# ofta_foto: F.3BE Användning av Internet: Lagt ut foton på mig själv/familjen			
Frågetext		Hur ofta har du gjort följande på internet? - Lagt ut foton på mig själv/familjen	
Värde	Etikett	Fall	Procentandel
1	Ingen gång	540	54.0%
2	Någon gång de senaste 12 månaderna	159	15.9%
3	Någon gång i halvåret	128	12.8%
4	Någon gång i månaden	117	11.7%
5	Någon gång i veckan	30	3.0%
6	Flera gånger i veckan	10	1.0%
7	Dagligen	12	1.2%
8	Vet ej	4	0.4%
<i>Varning: Dessa siffror visar att antalet fall finns i datafilen. De kan inte tolkas som sammanfattande statistik.</i>			
Information		[Typ: diskret] [Format: numeric] [Spann: 1- 8] [Missing: *]	
Statistik [Ej vikt./ Vikt.]		[Valid: 1000 /-] [Ej valid: 0 /-]	

# ofta_debatt: F.3BF Användning av Internet: Debatterat i samhällsfrågor			
Frågetext		Hur ofta har du gjort följande på internet? - Debatterat i samhällsfrågor	
Värde	Etikett	Fall	Procentandel
1	Ingen gång	700	70.0%
2	Någon gång de senaste 12 månaderna	104	10.4%
3	Någon gång i halvåret	66	6.6%
4	Någon gång i månaden	68	6.8%
5	Någon gång i veckan	21	2.1%
6	Flera gånger i veckan	17	1.7%
7	Dagligen	16	1.6%
8	Vet ej	8	0.8%
<i>Varning: Dessa siffror visar att antalet fall finns i datafilen. De kan inte tolkas som sammanfattande statistik.</i>			
Information		[Typ: diskret] [Format: numeric] [Spann: 1- 8] [Missing: *]	
Statistik [Ej vikt./ Vikt.]		[Valid: 1000 /-] [Ej valid: 0 /-]	

# ofta_chatt: F.3BG Användning av Internet: Chattat			
Frågetext		Hur ofta har du gjort följande på internet? - Chattat	
Värde	Etikett	Fall	Procentandel
1	Ingen gång	402	40.2%
2	Någon gång de senaste 12 månaderna	110	11.0%
3	Någon gång i halvåret	69	6.9%
4	Någon gång i månaden	111	11.1%
5	Någon gång i veckan	120	12.0%
6	Flera gånger i veckan	83	8.3%
7	Dagligen	102	10.2%
8	Vet ej	3	0.3%
<i>Varning: Dessa siffror visar att antalet fall finns i datafilen. De kan inte tolkas som sammanfattande statistik.</i>			
Information		[Typ: diskret] [Format: numeric] [Spann: 1- 8] [Missing: *]	
Statistik [Ej vikt./ Vikt.]		[Valid: 1000 /-] [Ej valid: 0 /-]	

**# ofta\_chatt: F.3BG Användning av Internet: Chattat****# frb\_demo\_kommun: F.4A Åsikt om Internet förbättrar demokratin i: Den kommun där du bor**

Frågetext		Anser du att Internet förbättrar demokratin i den kommun där du bor?	
Värde	Etikett	Fall	Procentandel
1	Ja, mycket	139	13.9%
2	Ja, något	353	35.3%
3	Nej	213	21.3%
4	Ingen uppfattning	295	29.5%

*Varning: Dessa siffror visar att antalet fall finns i datafilen. De kan inte tolkas som sammanfattande statistik.*

Information	[Typ: diskret] [Format: numeric] [Spann: 1- 4] [Missing: *]
Statistik [Ej vikt./ Vikt.]	[Valid: 1000 /-] [Ej valid: 0 /-]

**# frb\_demo\_sverige: F.4B Åsikt om Internet förbättrar demokratin i: Sverige**

Frågetext		Anser du att Internet förbättrar demokratin i Sverige?	
Värde	Etikett	Fall	Procentandel
1	Ja, mycket	219	21.9%
2	Ja, något	451	45.1%
3	Nej	125	12.5%
4	Ingen uppfattning	205	20.5%

*Varning: Dessa siffror visar att antalet fall finns i datafilen. De kan inte tolkas som sammanfattande statistik.*

Information	[Typ: diskret] [Format: numeric] [Spann: 1- 4] [Missing: *]
Statistik [Ej vikt./ Vikt.]	[Valid: 1000 /-] [Ej valid: 0 /-]

**# frb\_demo\_vrlden: F.4C Åsikt om Internet förbättrar demokratin i: Världen**

Frågetext		Anser du att Internet förbättrar demokratin i världen?	
Värde	Etikett	Fall	Procentandel
1	Ja, mycket	316	31.6%
2	Ja, något	340	34.0%
3	Nej	120	12.0%
4	Ingen uppfattning	224	22.4%

*Varning: Dessa siffror visar att antalet fall finns i datafilen. De kan inte tolkas som sammanfattande statistik.*

Information	[Typ: diskret] [Format: numeric] [Spann: 1- 4] [Missing: *]
Statistik [Ej vikt./ Vikt.]	[Valid: 1000 /-] [Ej valid: 0 /-]

**# parti1: F.5A Partisympati**

Frågetext		Vilket parti tycker du bäst om idag?	
Värde	Etikett	Fall	Procentandel
1	Socialdemokraterna	189	18.9%
2	Moderaterna	297	29.7%
3	Centerpartiet	31	3.1%
4	Folkpartiet	80	8.0%
5	Kristdemokraterna	37	3.7%

# parti1: F.5A Partis sympati			
Värde	Etikett	Fall	Procentandel
6	Vänsterpartiet	61	6.1%
7	Miljöpartiet	86	8.6%
8	Sverigedemokraterna	30	3.0%
9	Annat parti	8	0.8%
10	Inget av ovanstående	126	12.6%
11	Piratpartiet	55	5.5%

*Varning: Dessa siffror visar att antalet fall finns i datafilen. De kan inte tolkas som sammanfattande statistik.*

<b>Information</b>	[Typ: diskret] [Format: numeric] [Spann: 1- 11] [Missing: *]
<b>Statistik [Ej vikt./ Vikt.]</b>	[Valid: 1000 /-] [Ej valid: 0 /-]

# parti2: F.5B Närmaste parti			
Frågetext	Vilket parti lutar du närmast åt?		
Värde	Etikett	Fall	Procentandel
1	Socialdemokraterna	26	20.6%
2	Moderaterna	14	11.1%
3	Centerpartiet	3	2.4%
4	Folkpartiet	8	6.3%
5	Kristdemokraterna	4	3.2%
6	Vänsterpartiet	5	4.0%
7	Miljöpartiet	8	6.3%
8	Sverigedemokraterna	5	4.0%
9	Annat parti	1	0.8%
10	Inget av ovanstående	52	41.3%
Sysmiss		874	

*Varning: Dessa siffror visar att antalet fall finns i datafilen. De kan inte tolkas som sammanfattande statistik.*

<b>Information</b>	[Typ: diskret] [Format: numeric] [Spann: 1- 10] [Missing: *]
<b>Statistik [Ej vikt./ Vikt.]</b>	[Valid: 126 /-] [Ej valid: 874 /-]

# familj: F.6 Subjektiv samhällsklass: Nuvarande familj			
Frågetext	Om du skulle beskriva din nuvarande familj vilken av följande kategorier anser du stämmer bäst?		
Värde	Etikett	Fall	Procentandel
1	Arbetarfamilj	323	32.3%
2	Jordbrukarfamilj	8	0.8%
3	Tjänstemannafamilj	471	47.1%
4	Högre tjänstemanna- /akademikerfamilj	115	11.5%
5	Företagarfamilj	83	8.3%

*Varning: Dessa siffror visar att antalet fall finns i datafilen. De kan inte tolkas som sammanfattande statistik.*

<b>Information</b>	[Typ: diskret] [Format: numeric] [Spann: 1- 5] [Missing: *]
<b>Statistik [Ej vikt./ Vikt.]</b>	[Valid: 1000 /-] [Ej valid: 0 /-]

# utbildning: F.7 Utbildningsnivå	
Frågetext	Vilken är din högsta avslutade utbildning?

**# utbildning: F.7 Utbildningsnivå**

Värde	Etikett	Fall	Procentandel
1	Grundskola/Folkskola	110	11.1%
2	Grundskola/Folkskola - yrkesinriktad utbildning	42	4.2%
3	Realskola/Flickskola	18	1.8%
4	Realskola/Flickskola - gymnasieinriktad utbildning	22	2.2%
5	2-årig gymnasieutbildning/studentexamen	110	11.1%
6	3-årig eller 4-årig gymnasieutbildning/studentexamen	267	26.9%
7	Eftergymnasial utbildning/universitet/högskola	423	42.6%
8	Ingen skolutbildning	1	0.1%
9	Ej svar	7	

*Varning: Dessa siffror visar att antalet fall finns i datafilen. De kan inte tolkas som sammanfattande statistik.*

<b>Information</b>	[Typ: diskret] [Format: numeric] [Spann: 1- 8] [Missing: *]
<b>Statistik [Ej vikt./ Vikt.]</b>	[Valid: 993 /-] [Ej valid: 7 /-]

**# individuell\_inkomst: F.8 Inkomst**

<b>Frågetext</b>	Vilken är din personliga inkomst per månad?		
Värde	Etikett	Fall	Procentandel
1	upp till 10000:-/månad	118	11.8%
2	10001-15000:-/månad	82	8.2%
3	15001-20000:-/månad	169	16.9%
4	20001-25000:-/månad	220	22.0%
5	25001-30000:-/månad	166	16.6%
6	30001-35000:-/månad	63	6.3%
7	35001-40000:-/månad	44	4.4%
8	40001-45000:-/månad	26	2.6%
9	45001-50000:-/månad	13	1.3%
10	mer än 50000:-/månad	18	1.8%
99	Vet ej/vill ej uppge	81	8.1%







*Varning: Dessa siffror visar att antalet fall finns i datafilen. De kan inte tolkas som sammanfattande statistik.*

<b>Information</b>	[Typ: diskret] [Format: numeric] [Spann: 1- 99] [Missing: *]
<b>Statistik [Ej vikt./ Vikt.]</b>	[Valid: 1000 /-] [Ej valid: 0 /-]

**# hushllets\_inkomst: F.9 Hushållsinkomst**

<b>Frågetext</b>	Vilken är hushållets sammanlagda inkomst per månad?		
Värde	Etikett	Fall	Procentandel
1	upp till 10000:-/månad	31	3.1%
2	10001-15000:-/månad	31	3.1%
3	15001-20000:-/månad	49	4.9%
4	20001-25000:-/månad	79	7.9%
5	25001-30000:-/månad	77	7.7%
6	30001-35000:-/månad	93	9.3%
7	35001-40000:-/månad	91	9.1%
8	40001-45000:-/månad	122	12.2%
9	45001-50000:-/månad	98	9.8%



# hushllets_inkomst: F.9 Hushållsinkomst			
Värde	Etikett	Fall	Procentandel
10	50001-55000:-	57	 5.7%
11	55001-60000:-	51	 5.1%
12	60001-65000:-	32	 3.2%
13	65001-70000:-	39	 3.9%
14	mer än 70000:-	52	 5.2%
99	Vet ej/vill ej uppge	98	 9.8%
<i>Varning: Dessa siffror visar att antalet fall finns i datafilen. De kan inte tolkas som sammanfattande statistik.</i>			
<b>Information</b>	[Typ: diskret] [Format: numeric] [Spann: 1- 99] [Missing: *]		
<b>Statistik [Ej vikt./ Vikt.]</b>	[Valid: 1000 /-] [Ej valid: 0 /-]		