

SND Svensk Nationell Datatjänst



VALU 2014 - SVT:s vallokalsundersökning Europaparlamentsvalet 2014

Näsman, Per

KTH Kungliga tekniska högskolan, Avdelningen för säkerhetsforskning

Gustafsson, Torbjörn

Sveriges Television

Holmberg, Sören

Göteborgs universitet, Statsvetenskapliga institutionen

Metadataproduktion

Metadataproducent	Svensk nationell datatjänst
Produktionsdatum	August 20, 2014
Identifikation	SND0947-001

Innehållsförteckning

Översikt.....	4
Räckvidd och täckning.....	4
Producenter & sponsorer.....	4
Urval.....	5
Datainsamling.....	5
Tillgänglighet.....	5
Filbeskrivning.....	6
<u>VALU 2014 EUP</u>	_____
Varibellista.....	7
<u>VALU 2014 EUP</u>	7
Variabelbeskrivning.....	10
<u>VALU 2014 EUP</u>	_____

VALU 2014 - SVT:s vallokalsundersökning Europaparlamentsvalet 2014

VALU 2014 - SVT exit poll survey European parliament election 2014

Översikt	
Typ	SVT:s vallokalsundersökningar
Identifikation	SND0947-001
Version	Produktionsdatum: 2014-08-19 1.0
Serie	Vallokalsundersökningarna (VALU) utförs på uppdrag av SVT i direkt anslutning till vallokalerna på valdagen. Väljare får svara på vilket parti de röstat på och genom undersökningen kan SVT under sin direktsända valvaka presentera prognos av valutgången och analyser över det eventuella valresultatet. VALU har genomförts i samband med nationella val sedan 1991, både vid riksdagsval, vid folkomröstningar och val till Europaparlamentet. Den första vallokalsundersökningen genomfördes av SVT i samarbete med Stockholms och Göteborgs universitet, sedan 1994 har samarbetet skett med Göteborgs universitet och Kungliga Tekniska Högskolan i Stockholm (KTH). Göteborgs universitet har genom åren ansvarat för utformningen av intervjufrågor och analysen av resultatet och KTH har varit ansvariga för den statistiska planen, analyser och prognoser. I VALU delas Sverige (valkretsarna) upp i geografiska regioner grupperade kring större högskolestäder. I var och en av regionerna engageras en högskolelärare som regional undersökningsledare. Undersökningsledarna fungerar som arbetsledare för de fältombud som genomför undersökningen i vallokalerna respektive de förtida röstningslokalerna. Respektive högskolas institution för statistik utgör rekryteringsunderlag för undersökningsledarna och fältombuden. Samtliga undersökningsledare och fältombud har således kunskaper i statistisk metodik.
Sammanfattning	
Vallokalsundersökningar (exit polls) innebär att man frågar ett urval av väljare då de lämnar vallokalen dels vilket parti de röstat på och dels ett antal valsociologiska frågor. Undersökningsmetoden har med framgång använts i ett flertal länder för prognos- och analysändamål. Den första vallokalsundersökningen i Sverige genomfördes vid riksdagsvalet 1991. Liknande undersökningar har sedan dess genomförts i samband med samtliga riksdagsval, folkomröstningar och val till Europaparlamentet.	
Typ av data	Voting data: Exit polls
Analysenhet	Individ

Räckvidd och täckning	
Nyckelord	valdata, vallokalsundersökning, europaparlamentsval, valfrågor
Ämnesområden	val, politiskt beteende, attityder/åsikter, internationell politik och organisationer
Tidsperiod(er)	2014
Länder	Sverige
Population	
Svenska valmansskåren	

Producenter & sponsorer	
Primärforskare	Näsman, Per, KTH Kungliga tekniska högskolan, Avdelningen för säkerhetsforskning Gustafsson, Torbjörn, Sveriges Television

	Holmberg, Sören, Göteborgs universitet, Statsvetenskapliga institutionen
Andra producenter	Sveriges Television

Urval

Urvalsprocess

Med hjälp av statistik rörande genomförd poströstning vid tidigare val från Posten respektive Valmyndigheten, och information från Valmyndigheten avseende de röstningslokaler som fanns för förtidsröstning vid Europaparlamentsvalet 2014, valdes 40 röstningslokaler för förtida röstning ut för att ingå i VALU 2014 EUP. Vid de utvalda röstningsställena fick de som förtidsröstade under ett slumpmässigt valt förmiddags- respektive eftermiddagspass under undersökningsperioden 17-24 maj 2014 fylla i enkäten. Förmiddagspasset och eftermiddagspasset var tillsammans fyra timmar. Start- och slutpunkt för respektive pass valdes slumpmässigt. Under valdagen, 25 maj 2014, genomfördes undersökningen i 95 valdistrikt (vallokaler). Valdistrikten var fördelade på de olika regionerna i enlighet med regionernas storlek vad avser antalet röstberättigade. Detta innebär till exempel att det i en region utvaldes fler valdistrikt än i de övriga tre regionerna. Inom varje region valdes så genom slumpmässigt stratifierat urval (stratifierat efter storlek och geografiskt läge inom regionen) de valdistrikt som skulle ingå i undersökningen. På detta sätt kom 95 valdistrikt att utväljas. För varje distrikt utvaldes därefter ett förmiddagspass och ett eftermiddagspass, vilka tillsammans utgjorde tre timmar. Passens start- och slutpunkt valdes slumpmässigt.

Datainsamling

Insamlingsdatum	start 2014-05-17 end 2014-05-25
Tidsperiod(er)	
Datainsamlingsmetod	Statiskt självadministrerat frågeformulär: papper

Anmärkningar för datainsamling

Andelen som vägrade fylla i enkäten vid de förtida röstningslokalerna var cirka 30%. Siffran baserar sig helt på bedömningar av fältombuden då ingen kontroll av antalet vägrare eller kartläggning av deras bakgrundsvariabler eller motiv för vägran gjordes. Spontant uppgav huvuddelen av vägrarna tidsbrist som motivet för vägran. Andelen vägrare under valdagen bedöms av fältombuden som genomgående lägre än vid de förtida röstningsställena.

Tillgänglighet

Distributör(er)	Svensk nationell datatjänst
------------------------	-----------------------------

Filbeskrivning

Datasetet innehåller 1 fil(er)

VALU 2014 EUP	
Antal	8268
Variabler	52

Varibellista

Datasetet innehåller 52 variabler

VALU 2014 EUP			
#			
1	SND_studie	SND 0947	-
2	SND_dataset_..	SND 0947-001	-
3	SND_version_..	SND 1.0	-
4	ort	Huvudort	-
5	typ	Förtida röstning eller vallokalsröstning	-
6	f1	F.1 Parti EU-parlamentsvalet 2014	Vilket parti röstade Du på idag?
7	f2	F.2 Personröstade	Utnyttjade Du möjligheten att personrösta genom att sätta kryss för någon kandidat på Din valsedel?
8	f3	F.3 Tidpunkt röstbeslut	När bestämde Du Dig för vilket parti Du skulle rösta på i Europaparlamentsvalet?
9	f4	F.4 Subjektiv vänster-högerplacering	Man talar ibland om att politiska åsikter kan placeras in på en vänster-högerskala. Var någonstans skulle Du placera in Dig själv?
10	f5	F.5 Parti om riksdagsval idag	Vilket parti skulle Du rösta på om det var riksdagsval i dag?
11	f6	F.6 Förtroende för svenska politiker	Allmänt sett, hur stort förtroende har Du för svenska politiker?
12	f7	F.7 Inställning till Sveriges EU-medlemskap	Tycker Du att Sverige skall gå ut ur EU eller förbli medlem i EU?
13	f8	F.8 Inställning till EU	Allmänt sett, vilken är Din inställning till EU?
14	f9	F.9 Inställning till EU som förbundsstat	Tycker Du det är positivt eller negativt om EU utvecklas till en förbundsstat, ett slags Europas förenta stater?
15	f10	F.10 Kön	Är Du kvinna eller man?
16	f11	F.11 Födelseår	Vilket år är Du född?
17	f12	F.12 Medborgarskap	Är Du svensk medborgare?
18	f13	F.13 Eget uppväxtområde/-land	Var någonstans har Du, Din far och Din mor huvudsakligen vuxit upp? - Du själv
19	f14	F.14 Fars uppväxtområde/-land	Var någonstans har Du, Din far och Din mor huvudsakligen vuxit upp? - Din far
20	f15	F.15 Mors uppväxtområde/-land	Var någonstans har Du, Din far och Din mor huvudsakligen vuxit upp? - Din mor
21	f16	F.16 Utbildningsnivå	Vilken skolutbildning har Du? Markera det alternativ som Du anser passar bäst in på Dig.
22	f17	F.17 Hur nöjd med demokratin i Sverige	På det hela taget, är Du mycket nöjd, ganska nöjd, inte särskilt nöjd eller inte alls nöjd med det sätt på vilket demokratin fungerar? - I Sverige
23	f18	F.18 Hur nöjd med demokratin i EU	På det hela taget, är Du mycket nöjd, ganska nöjd, inte särskilt nöjd eller inte alls nöjd med det sätt på vilket demokratin fungerar? - I Europeiska unionen
24	f19	F.19 Anställningssektor	Arbetar/arbetade Du i statlig, kommunal eller privat tjänst?
25	f20	F.20 Arbetsmarknadssituation	Vilken av de här grupperna tillhör Du?
26	f21	F.21 Nuvarande eller tidigare yrkesgrupp	Vilken av de här yrkesgrupperna hör/hörde Du till?
27	f22	F.22 Fackföreningsmedlemskap	Är Du medlem i någon fackförening?

VALU 2014 EUP			
#			
28	f23	F.23 Deltagande i gudstjänster eller religiösa möten	Hur ofta brukar Du gå till gudstjänst eller på möte i någon kyrka/religiöst samfund?
29	f24	F.24 Betydelse för partival: Partiernas politik i EU-frågor	Vilken betydelse har följande skäl för Ditt val av parti idag i Europaparlamentsvalet? - Partiernas politik i EU-frågor
30	f25	F.25 Betydelse för partival: Partiernas insatser i svensk politik	Vilken betydelse har följande skäl för Ditt val av parti idag i Europaparlamentsvalet? - Partiernas insatser i svensk politik
31	f26	F.26 Betydelse för partival: Gammal vana/lojalitet med mitt parti	Vilken betydelse har följande skäl för Ditt val av parti idag i Europaparlamentsvalet? - Gammal vana/lojalitet med mitt parti
32	f27	F.27 Betydelse för partival: Kandidaterna på valsedlarna	Vilken betydelse har följande skäl för Ditt val av parti idag i Europaparlamentsvalet? - Kandidaterna på valsedlarna
33	f28	F.28 Betydelse för partival: Miljön	Och vilken betydelse har följande frågor för Ditt val av parti idag i Europaparlamentsvalet? - Miljön
34	f29	F.29 Betydelse för partival: Ekonomin	Och vilken betydelse har följande frågor för Ditt val av parti idag i Europaparlamentsvalet? - Ekonomin
35	f30	F.30 Betydelse för partival: Sysselsättningen	Och vilken betydelse har följande frågor för Ditt val av parti idag i Europaparlamentsvalet? - Sysselsättningen
36	f31	F.31 Betydelse för partival: Frågan om jordbruksstödet i EU	Och vilken betydelse har följande frågor för Ditt val av parti idag i Europaparlamentsvalet? - Frågan om jordbruksstödet i EU
37	f32	F.32 Betydelse för partival: Freden i Europa	Och vilken betydelse har följande frågor för Ditt val av parti idag i Europaparlamentsvalet? - Freden i Europa
38	f33	F.33 Betydelse för partival: Den nationella självständigheten	Och vilken betydelse har följande frågor för Ditt val av parti idag i Europaparlamentsvalet? - Den nationella självständigheten
39	f34	F.34 Betydelse för partival: Om Sverige skall införa euron som valuta	Och vilken betydelse har följande frågor för Ditt val av parti idag i Europaparlamentsvalet? - Om Sverige skall införa euron som valuta
40	f35	F.35 Betydelse för partival: Flyktingar/invandring	Och vilken betydelse har följande frågor för Ditt val av parti idag i Europaparlamentsvalet? - Flyktingar/invandring
41	f36	F.36 Betydelse för partival: Företagens villkor	Och vilken betydelse har följande frågor för Ditt val av parti idag i Europaparlamentsvalet? - Företagens villkor
42	f37	F.37 Betydelse för partival: Jämställdheten mellan kvinnor och män	Och vilken betydelse har följande frågor för Ditt val av parti idag i Europaparlamentsvalet? - Jämställdheten mellan kvinnor och män
43	f38	F.38 Betydelse för partival: Försvarsfrågan i EU	Och vilken betydelse har följande frågor för Ditt val av parti idag i Europaparlamentsvalet? - Försvarsfrågan i EU
44	f39	F.39 Betydelse för partival: Demokratin i EU	Och vilken betydelse har följande frågor för Ditt val av parti idag i Europaparlamentsvalet? - Demokratin i EU
45	f40	F.40 Betydelse för partival: Sociala välfärden	Och vilken betydelse har följande frågor för Ditt val av parti idag i Europaparlamentsvalet? - Sociala välfärden
46	f41	F.41 Betydelse för partival: Drogpolitiken	Och vilken betydelse har följande frågor för Ditt val av parti idag i Europaparlamentsvalet? - Drogpolitiken (alkohol, narkotika etc)
47	f42	F.42 Betydelse för partival: Brottsbekämpning	Och vilken betydelse har följande frågor för Ditt val av parti idag i Europaparlamentsvalet? - Brottsbekämpning
48	f43	F.43 Betydelse för partival: Energi och kärnkraft	Och vilken betydelse har följande frågor för Ditt val av parti idag i Europaparlamentsvalet? - Energi och kärnkraft
49	f44	F.44 Betydelse för partival: EU:s utrikespolitik	Och vilken betydelse har följande frågor för Ditt val av parti idag i Europaparlamentsvalet? - EU:s utrikespolitik

VALU 2014 EUP			
#			
50	f45	F.45 Betydelse för partival: Matkvalitet	Och vilken betydelse har följande frågor för Ditt val av parti idag i Europaparlamentsvalet? - Matkvalitet
51	f46	F.46 Betydelse för partival: Rovdjurspolitiken	Och vilken betydelse har följande frågor för Ditt val av parti idag i Europaparlamentsvalet? - Rovdjurspolitiken
52	f47	F.47 Betydelse för partival: Rörligheten på arbetsmarknaden i EU	Och vilken betydelse har följande frågor för Ditt val av parti idag i Europaparlamentsvalet? - Rörligheten på arbetsmarknaden i EU

Variabelbeskrivning

Datasetet innehåller 52 variabler

Fil : VALU 2014 EUP

SND_studie: SND 0947

SND-studie 0947: VALU 2014 - SVT:s vallokallundersökning EU-parlamentsvalet 2014

Värde	Etikett	Fall	Procentandel
947	SND 0947	8268	100.0%

Varning: Dessa siffror visar att antalet fall finns i datafilen. De kan inte tolkas som sammanfattande statistik.

Information [Typ: diskret] [Format: numeric] [Spann: 947- 947] [Missing: *]

Statistik [Ej vikt./ Vikt.] [Valid: 8268 /-] [Ej valid: 0 /-]

SND_dataset: SND 0947-001

SND-dataset 0947-001: VALU 2014 - SVT:s vallokallundersökning EU-parlamentsvalet 2014

Värde	Etikett	Fall	Procentandel
1	SND 0947-001	8268	100.0%

Varning: Dessa siffror visar att antalet fall finns i datafilen. De kan inte tolkas som sammanfattande statistik.

Information [Typ: diskret] [Format: numeric] [Spann: 1- 1] [Missing: *]

Statistik [Ej vikt./ Vikt.] [Valid: 8268 /-] [Ej valid: 0 /-]

SND_version: SND 1.0

SND version 1.0, 19 augusti 2014

Värde	Etikett	Fall	Procentandel
1	SND 1.0	8268	100.0%

Varning: Dessa siffror visar att antalet fall finns i datafilen. De kan inte tolkas som sammanfattande statistik.

Information [Typ: diskret] [Format: numeric] [Spann: 1- 1] [Missing: *]

Statistik [Ej vikt./ Vikt.] [Valid: 8268 /-] [Ej valid: 0 /-]

ort: Huvudort

Huvudort - Sverige (valkretsarna) delades in i fyra geografiska regioner, grupperade kring högskolestäderna Lund, Göteborg, Stockholm och Sundsvall. I var och en av regionerna engagerades en högskolelärare som regional undersökningsledare. Undersökningsledarna fungerade som arbetsledare för de totalt cirka 200 fältombud som genomförde undersökningen i vallokalerna respektive de förtida röstningslokalerna. Respektive högskolas institution för statistik utgjorde rekryteringsunderlag för undersökningsledarna och fältombuden. Samtliga undersökningsledare och fältombud har således kunskaper i statistisk metodik.

Värde	Etikett	Fall	Procentandel
1	Stockholm	2409	29.1%
2	Lund	1976	23.9%
3	Göteborg	2058	24.9%
4	Sundsvall	1825	22.1%

Varning: Dessa siffror visar att antalet fall finns i datafilen. De kan inte tolkas som sammanfattande statistik.

Information [Typ: diskret] [Format: numeric] [Spann: 1- 4] [Missing: *]

Statistik [Ej vikt./ Vikt.] [Valid: 8268 /-] [Ej valid: 0 /-]

typ: Förtida röstning eller vallokalsröstning

Förtida röstning eller vallokalsröstning

Fil : VALU 2014 EUP

typ: Förtida röstning eller vallokalsröstning

Värde	Etikett	Fall	Procentandel
1	Förtida röstning	2465	29.8%
2	Vallokalsröstning	5803	70.2%

Varning: Dessa siffror visar att antalet fall finns i datafilen. De kan inte tolkas som sammanfattande statistik.

Information	[Typ: diskret] [Format: numeric] [Spann: 1- 2] [Missing: *]
Statistik [Ej vikt./ Vikt.]	[Valid: 8268 /-] [Ej valid: 0 /-]

f1: F.1 Parti EU-parlamentsvalet 2014

Inledande fråga	Vi på Sveriges Television vill att valvakan ska spegla väljarnas åsikter. Därför ber vi Dig att kryssa för Dina svar på dettapapper. Resultaten ska bara redovisas som siffror. Om någon fråga är svår att svara på, hoppa över den och gå till nästa fråga.		
Frågetext	Vilket parti röstade Du på idag?		
Värde	Etikett	Fall	Procentandel
1	Moderaterna	889	10.9%
2	Centerpartiet	499	6.1%
3	Folkpartiet	774	9.5%
4	Kristdemokraterna	411	5.0%
5	Socialdemokraterna	1840	22.6%
6	Vänsterpartiet	699	8.6%
7	Miljöpartiet	1504	18.4%
81	Piratpartiet	207	2.5%
82	Sverigedemokraterna	569	7.0%
83	Feministiskt initiativ	648	7.9%
84	Junilistan	20	0.2%
85	Annat parti	45	0.6%
86	Blankt	53	0.6%
999	Uppgift saknas	110	

Varning: Dessa siffror visar att antalet fall finns i datafilen. De kan inte tolkas som sammanfattande statistik.

Information	[Typ: diskret] [Format: numeric] [Spann: 1- 86] [Missing: */999]
Statistik [Ej vikt./ Vikt.]	[Valid: 8158 /-] [Ej valid: 110 /-]

f2: F.2 Personröstade

Frågetext	Utnyttjade Du möjligheten att personrösta genom att sätta kryss för någon kandidat på Din valsedel?		
Värde	Etikett	Fall	Procentandel
1	Ja	4660	56.8%
2	Nej	3540	43.2%
999	Uppgift saknas	68	

Varning: Dessa siffror visar att antalet fall finns i datafilen. De kan inte tolkas som sammanfattande statistik.

Information	[Typ: diskret] [Format: numeric] [Spann: 1- 2] [Missing: */999]
Statistik [Ej vikt./ Vikt.]	[Valid: 8200 /-] [Ej valid: 68 /-]

Fil : VALU 2014 EUP

f3: F.3 Tidpunkt röstbeslut

Frågetext När bestämde Du Dig för vilket parti Du skulle rösta på i Europaparlamentsvalet?

Värde	Etikett	Fall	Procentandel
1	Idag	1361	16.5%
2	Under senaste veckan	1960	23.8%
3	Tidigare under valrörelsen	1779	21.6%
4	Visste sedan länge hur jag skulle rösta	3126	38.0%
999	Uppgift saknas	42	

Varning: Dessa siffror visar att antalet fall finns i datafilen. De kan inte tolkas som sammanfattande statistik.

Information [Typ: diskret] [Format: numeric] [Spann: 1- 4] [Missing: */999]

Statistik [Ej vikt./ Vikt.] [Valid: 8226 /-] [Ej valid: 42 /-]

f4: F.4 Subjektiv vänster-högerplacering

Frågetext Man talar ibland om att politiska åsikter kan placeras in på en vänster-högerskala. Var någonstans skulle Du placera in Dig själv?

Värde	Etikett	Fall	Procentandel
1	Klart till vänster	1938	24.0%
2	Något till vänster	1924	23.8%
3	Varken till vänster eller höger	1691	20.9%
4	Något till höger	1704	21.1%
5	Klart till höger	825	10.2%
999	Uppgift saknas	186	

Varning: Dessa siffror visar att antalet fall finns i datafilen. De kan inte tolkas som sammanfattande statistik.

Information [Typ: diskret] [Format: numeric] [Spann: 1- 5] [Missing: */999]

Statistik [Ej vikt./ Vikt.] [Valid: 8082 /-] [Ej valid: 186 /-]

f5: F.5 Parti om riksdagsval idag

Frågetext Vilket parti skulle Du rösta på om det var riksdagsval i dag?

Värde	Etikett	Fall	Procentandel
1	Moderaterna	1434	18.0%
2	Centerpartiet	351	4.4%
3	Folkpartiet	548	6.9%
4	Kristdemokraterna	286	3.6%
5	Socialdemokraterna	2256	28.3%
6	Vänsterpartiet	923	11.6%
7	Miljöpartiet	974	12.2%
81	Piratpartiet	61	0.8%
82	Sverigedemokraterna	565	7.1%
83	Feministiskt initiativ	467	5.9%
84	Junilistan	6	0.1%
85	Annat parti	83	1.0%
86	Blankt	16	0.2%
999	Uppgift saknas	298	

Fil : VALU 2014 EUP

f5: F.5 Parti om riksdagsval idag

Varning: Dessa siffror visar att antalet fall finns i datafilen. De kan inte tolkas som sammanfattande statistik.

Information [Typ: diskret] [Format: numeric] [Spann: 1- 86] [Missing: */999]

Statistik [Ej vikt./ Vikt.] [Valid: 7970 /-] [Ej valid: 298 /-]

f6: F.6 Förtroende för svenska politiker

Frågetext Allmänt sett, hur stort förtroende har Du för svenska politiker?

Värde	Etikett	Fall	Procentandel
1	Mycket stort	553	6.8%
2	Ganska stort	4593	56.3%
3	Ganska litet	2455	30.1%
4	Mycket litet	551	6.8%
999	Uppgift saknas	116	

Varning: Dessa siffror visar att antalet fall finns i datafilen. De kan inte tolkas som sammanfattande statistik.

Information [Typ: diskret] [Format: numeric] [Spann: 1- 4] [Missing: */999]

Statistik [Ej vikt./ Vikt.] [Valid: 8152 /-] [Ej valid: 116 /-]

f7: F.7 Inställning till Sveriges EU-medlemskap

Frågetext Tycker Du att Sverige skall gå ut ur EU eller förbli medlem i EU?

Värde	Etikett	Fall	Procentandel
1	Sverige skall gå ut ur EU	1682	20.6%
2	Sverige skall förbli medlem i EU	5188	63.6%
3	Ingen bestämd åsikt i frågan	1293	15.8%
999	Uppgift saknas	105	

Varning: Dessa siffror visar att antalet fall finns i datafilen. De kan inte tolkas som sammanfattande statistik.

Information [Typ: diskret] [Format: numeric] [Spann: 1- 3] [Missing: */999]

Statistik [Ej vikt./ Vikt.] [Valid: 8163 /-] [Ej valid: 105 /-]

f8: F.8 Inställning till EU

Frågetext Allmänt sett, vilken är Din inställning till EU?

Värde	Etikett	Fall	Procentandel
1	Mycket positiv	767	9.4%
2	Ganska positiv	3159	38.6%
3	Varken positiv eller negativ	2132	26.0%
4	Ganska negativ	1473	18.0%
5	Mycket negativ	530	6.5%
6	Ingen uppfattning	124	1.5%
999	Uppgift saknas	83	

Varning: Dessa siffror visar att antalet fall finns i datafilen. De kan inte tolkas som sammanfattande statistik.

Information [Typ: diskret] [Format: numeric] [Spann: 1- 6] [Missing: */999]

Statistik [Ej vikt./ Vikt.] [Valid: 8185 /-] [Ej valid: 83 /-]

Fil : VALU 2014 EUP

f9: F.9 Inställning till EU som förbundsstat

Frågetext Tycker Du det är positivt eller negativt om EU utvecklas till en förbundsstat, ett slags Europas förenta stater?

Värde	Etikett	Fall	Procentandel
1	Mycket positiv	331	4.1%
2	Ganska positiv	1137	14.1%
3	Varken positiv eller negativ	2073	25.8%
4	Ganska negativ	2349	29.2%
5	Mycket negativ	2155	26.8%
999	Uppgift saknas	223	

Varning: Dessa siffror visar att antalet fall finns i datafilen. De kan inte tolkas som sammanfattande statistik.

Information [Typ: diskret] [Format: numeric] [Spann: 1- 5] [Missing: */999]

Statistik [Ej vikt./ Vikt.] [Valid: 8045 /-] [Ej valid: 223 /-]

f10: F.10 Kön

Frågetext Är Du kvinna eller man?

Värde	Etikett	Fall	Procentandel
1	Kvinna	4091	51.4%
2	Man	3873	48.6%
999	Uppgift saknas	304	

Varning: Dessa siffror visar att antalet fall finns i datafilen. De kan inte tolkas som sammanfattande statistik.

Information [Typ: diskret] [Format: numeric] [Spann: 1- 2] [Missing: */999]

Statistik [Ej vikt./ Vikt.] [Valid: 7964 /-] [Ej valid: 304 /-]

f11: F.11 Födelseår

Frågetext Vilket år är Du född?

Värde	Etikett	Fall	Procentandel
1914	1914	3	0.0%
1915	1915	1	0.0%
1919	1919	5	0.1%
1920	1920	1	0.0%
1921	1921	5	0.1%
1922	1922	3	0.0%
1923	1923	6	0.1%
1924	1924	5	0.1%
1925	1925	6	0.1%
1926	1926	13	0.2%
1927	1927	5	0.1%
1928	1928	10	0.1%
1929	1929	20	0.2%
1930	1930	23	0.3%
1931	1931	26	0.3%
1932	1932	37	0.5%
1933	1933	37	0.5%

Fil : VALU 2014 EUP

f11: F.11 Födelseår

Värde	Etikett	Fall	Procentandel
1934	1934	56	0.7%
1935	1935	51	0.6%
1936	1936	46	0.6%
1937	1937	74	0.9%
1938	1938	76	0.9%
1939	1939	80	1.0%
1940	1940	97	1.2%
1941	1941	94	1.2%
1942	1942	117	1.4%
1943	1943	150	1.8%
1944	1944	139	1.7%
1945	1945	173	2.1%
1946	1946	164	2.0%
1947	1947	154	1.9%
1948	1948	152	1.9%
1949	1949	151	1.9%
1950	1950	140	1.7%
1951	1951	137	1.7%
1952	1952	124	1.5%
1953	1953	126	1.6%
1954	1954	147	1.8%
1955	1955	134	1.7%
1956	1956	161	2.0%
1957	1957	139	1.7%
1958	1958	134	1.7%
1959	1959	125	1.5%
1960	1960	116	1.4%
1961	1961	134	1.7%
1962	1962	136	1.7%
1963	1963	125	1.5%
1964	1964	151	1.9%
1965	1965	116	1.4%
1966	1966	123	1.5%
1967	1967	113	1.4%
1968	1968	120	1.5%
1969	1969	120	1.5%
1970	1970	118	1.5%
1971	1971	125	1.5%
1972	1972	111	1.4%
1973	1973	140	1.7%
1974	1974	106	1.3%
1975	1975	111	1.4%
1976	1976	110	1.4%

Fil : VALU 2014 EUP

f11: F.11 Födelseår

Värde	Etikett	Fall	Procentandel
1977	1977	129	1.6%
1978	1978	132	1.6%
1979	1979	126	1.6%
1980	1980	151	1.9%
1981	1981	150	1.8%
1982	1982	163	2.0%
1983	1983	157	1.9%
1984	1984	137	1.7%
1985	1985	169	2.1%
1986	1986	139	1.7%
1987	1987	166	2.0%
1988	1988	170	2.1%
1989	1989	141	1.7%
1990	1990	130	1.6%
1991	1991	131	1.6%
1992	1992	125	1.5%
1993	1993	109	1.3%
1994	1994	125	1.5%
1995	1995	106	1.3%
1996	1996	42	0.5%
999	Uppgift saknas	148	

Varning: Dessa siffror visar att antalet fall finns i datafilen. De kan inte tolkas som sammanfattande statistik.

Information	[Typ: kontinuerlig] [Format: numeric] [Spann: 1914- 1996] [Missing: */999]
Statistik [Ej vikt./ Vikt.]	[Valid: 8120 /-] [Ej valid: 148 /-]

f12: F.12 Medborgarskap

Frågetext	Är Du svensk medborgare?		
Värde	Etikett	Fall	Procentandel
1	Ja	7913	98.2%
2	Nej	141	1.8%
999	Uppgift saknas	214	

Varning: Dessa siffror visar att antalet fall finns i datafilen. De kan inte tolkas som sammanfattande statistik.

Information	[Typ: diskret] [Format: numeric] [Spann: 1- 2] [Missing: */999]
Statistik [Ej vikt./ Vikt.]	[Valid: 8054 /-] [Ej valid: 214 /-]

f13: F.13 Eget uppväxtområde/-land

Frågetext	Var någonstans har Du, Din far och Din mor huvudsakligen vuxit upp? - Du själv		
Värde	Etikett	Fall	Procentandel
1	Ren landsbygd i Sverige	1740	21.6%
2	Mindre tätort i Sverige	2560	31.8%
3	Stad eller större tätort i Sverige	1968	24.4%

Fil : VALU 2014 EUP

f13: F.13 Eget uppväxtområde/-land

Värde	Etikett	Fall	Procentandel
4	Stockholm, Göteborg eller Malmö	1372	17.0%
5	Annat land i Norden	82	1.0%
6	Annat land i Europa	159	2.0%
7	Land utanför Europa	170	2.1%
999	Uppgift saknas	217	

Varning: Dessa siffror visar att antalet fall finns i datafilen. De kan inte tolkas som sammanfattande statistik.

Information [Typ: diskret] [Format: numeric] [Spann: 1- 7] [Missing: */999]

Statistik [Ej vikt./ Vikt.] [Valid: 8051 /-] [Ej valid: 217 /-]

f14: F.14 Fars uppväxtområde/-land

Frågetext Var någonstans har Du, Din far och Din mor huvudsakligen vuxit upp? - Din far

Värde	Etikett	Fall	Procentandel
1	Ren landsbygd i Sverige	2396	30.4%
2	Mindre tätort i Sverige	2122	26.9%
3	Stad eller större tätort i Sverige	1526	19.4%
4	Stockholm, Göteborg eller Malmö	1016	12.9%
5	Annat land i Norden	203	2.6%
6	Annat land i Europa	323	4.1%
7	Land utanför Europa	289	3.7%
999	Uppgift saknas	393	

Varning: Dessa siffror visar att antalet fall finns i datafilen. De kan inte tolkas som sammanfattande statistik.

Information [Typ: diskret] [Format: numeric] [Spann: 1- 7] [Missing: */999]

Statistik [Ej vikt./ Vikt.] [Valid: 7875 /-] [Ej valid: 393 /-]

f15: F.15 Mors uppväxtområde/-land

Frågetext Var någonstans har Du, Din far och Din mor huvudsakligen vuxit upp? - Din mor

Värde	Etikett	Fall	Procentandel
1	Ren landsbygd i Sverige	2342	29.7%
2	Mindre tätort i Sverige	2160	27.4%
3	Stad eller större tätort i Sverige	1505	19.1%
4	Stockholm, Göteborg eller Malmö	1004	12.7%
5	Annat land i Norden	297	3.8%
6	Annat land i Europa	298	3.8%
7	Land utanför Europa	277	3.5%
999	Uppgift saknas	385	

Varning: Dessa siffror visar att antalet fall finns i datafilen. De kan inte tolkas som sammanfattande statistik.

Information [Typ: diskret] [Format: numeric] [Spann: 1- 7] [Missing: */999]

Statistik [Ej vikt./ Vikt.] [Valid: 7883 /-] [Ej valid: 385 /-]

f16: F.16 Utbildningsnivå

Frågetext Vilken skolutbildning har Du? Markera det alternativ som Du anser passar bäst in på Dig.

Fil : VALU 2014 EUP

f16: F.16 Utbildningsnivå

Värde	Etikett	Fall	Procentandel
1	Ej fullgjort grundskola eller motsvarande obligatorisk skola	194	2.4%
2	Grundskola eller motsvarande obligatorisk skola	895	11.1%
3	Examen från gymnasium, folkhögskola eller motsvarande	1972	24.5%
4	Eftergymnasial utbildning, ej högskola	841	10.4%
5	Studier/examen från högskola/universitet	3917	48.7%
6	Studier/examen från forskarutbildning	232	2.9%
999	Uppgift saknas	217	

Varning: Dessa siffror visar att antalet fall finns i datafilen. De kan inte tolkas som sammanfattande statistik.

Information [Typ: diskret] [Format: numeric] [Spann: 1- 6] [Missing: */999]

Statistik [Ej vikt./ Vikt.] [Valid: 8051 /-] [Ej valid: 217 /-]

f17: F.17 Hur nöjd med demokratin i Sverige

Frågetext På det hela taget, är Du mycket nöjd, ganska nöjd, inte särskilt nöjd eller inte alls nöjd med det sätt på vilket demokratin fungerar? - I Sverige

Värde	Etikett	Fall	Procentandel
1	Mycket nöjd	2079	25.6%
2	Ganska nöjd	4764	58.6%
3	Inte särskilt nöjd	1024	12.6%
4	Inte alls nöjd	263	3.2%
999	Uppgift saknas	138	

Varning: Dessa siffror visar att antalet fall finns i datafilen. De kan inte tolkas som sammanfattande statistik.

Information [Typ: diskret] [Format: numeric] [Spann: 1- 4] [Missing: */999]

Statistik [Ej vikt./ Vikt.] [Valid: 8130 /-] [Ej valid: 138 /-]

f18: F.18 Hur nöjd med demokratin i EU

Frågetext På det hela taget, är Du mycket nöjd, ganska nöjd, inte särskilt nöjd eller inte alls nöjd med det sätt på vilket demokratin fungerar? - I Europeiska unionen

Värde	Etikett	Fall	Procentandel
1	Mycket nöjd	322	4.3%
2	Ganska nöjd	3370	44.7%
3	Inte särskilt nöjd	3064	40.6%
4	Inte alls nöjd	788	10.4%
999	Uppgift saknas	724	

Varning: Dessa siffror visar att antalet fall finns i datafilen. De kan inte tolkas som sammanfattande statistik.

Information [Typ: diskret] [Format: numeric] [Spann: 1- 4] [Missing: */999]

Statistik [Ej vikt./ Vikt.] [Valid: 7544 /-] [Ej valid: 724 /-]

f19: F.19 Anställningssektor

Frågetext Arbetar/arbetade Du i statlig, kommunal eller privat tjänst?

Värde	Etikett	Fall	Procentandel
1	Statlig	1168	14.9%

Fil : VALU 2014 EUP

f19: F.19 Anställningssektor

Värde	Etikett	Fall	Procentandel
2	Kommunal (även landstingskommunal)	2359	30.2%
3	Privat	4027	51.5%
4	Aldrig yrkesarbetat	263	3.4%
999	Uppgift saknas	451	

Varning: Dessa siffror visar att antalet fall finns i datafilen. De kan inte tolkas som sammanfattande statistik.

Information	[Typ: diskret] [Format: numeric] [Spann: 1- 4] [Missing: */999]
Statistik [Ej vikt./ Vikt.]	[Valid: 7817 /-] [Ej valid: 451 /-]

f20: F.20 Arbetsmarknadssituation

Frågetext	Vilken av de här grupperna tillhör Du?
------------------	--

Värde	Etikett	Fall	Procentandel
1	Förvärvsarbetande (även sjukskriven, föräldraledig)	4586	58.5%
2	I arbetsmarknadspolitiska åtgärder	216	2.8%
3	Arbetslös	233	3.0%
4	Ålderspensionär/Avtalspensionär	1840	23.5%
5	Har sjuk- eller aktivitetsersättning	164	2.1%
6	Hemarbetande	55	0.7%
7	Studerande	748	9.5%
999	Uppgift saknas	426	

Varning: Dessa siffror visar att antalet fall finns i datafilen. De kan inte tolkas som sammanfattande statistik.

Information	[Typ: diskret] [Format: numeric] [Spann: 1- 7] [Missing: */999]
Statistik [Ej vikt./ Vikt.]	[Valid: 7842 /-] [Ej valid: 426 /-]

f21: F.21 Nuvarande eller tidigare yrkesgrupp

Frågetext	Vilken av de här yrkesgrupperna hör/hörde Du till?
------------------	--

Värde	Etikett	Fall	Procentandel
1	Tjänsteman	2891	36.8%
2	Tjänsteman med arbetsledande funktion	1048	13.3%
3	Tjänsteman med företags-/verksamhetsledande funktion	527	6.7%
4	Arbetare	2192	27.9%
5	Arbetare med arbetsledande funktion	345	4.4%
6	Jordbrukare	42	0.5%
7	Företagare: ingen anställd	306	3.9%
81	Företagare: minst en anställd	257	3.3%
82	Aldrig yrkesarbetat	249	3.2%
999	Uppgift saknas	411	

Varning: Dessa siffror visar att antalet fall finns i datafilen. De kan inte tolkas som sammanfattande statistik.

Information	[Typ: diskret] [Format: numeric] [Spann: 1- 82] [Missing: */999]
Statistik [Ej vikt./ Vikt.]	[Valid: 7857 /-] [Ej valid: 411 /-]

Fil : VALU 2014 EUP

f22: F.22 Fackföreningsmedlemskap

Frågetext Är Du medlem i någon fackförening?

Värde	Etikett	Fall	Procentandel
1	Ja, LO-förbund	1629	20.9%
2	Ja, TCO-förbund	1332	17.1%
3	Ja, SACO-förbund	1295	16.7%
4	Nej	3520	45.3%
999	Uppgift saknas	492	

Varning: Dessa siffror visar att antalet fall finns i datafilen. De kan inte tolkas som sammanfattande statistik.

Information [Typ: diskret] [Format: numeric] [Spann: 1- 4] [Missing: */999]

Statistik [Ej vikt./ Vikt.] [Valid: 7776 /-] [Ej valid: 492 /-]

f23: F.23 Deltagande i gudstjänster eller religiösa möten

Frågetext Hur ofta brukar Du gå till gudstjänst eller på möte i någon kyrka/religiöst samfund?

Värde	Etikett	Fall	Procentandel
1	Minst en gång i månaden	648	8.0%
2	Några gånger om året	1321	16.4%
3	Mera sällan	2351	29.2%
4	Aldrig	3735	46.4%
999	Uppgift saknas	213	

Varning: Dessa siffror visar att antalet fall finns i datafilen. De kan inte tolkas som sammanfattande statistik.

Information [Typ: diskret] [Format: numeric] [Spann: 1- 4] [Missing: */999]

Statistik [Ej vikt./ Vikt.] [Valid: 8055 /-] [Ej valid: 213 /-]

f24: F.24 Betydelse för partival: Partiernas politik i EU-frågor

Frågetext Vilken betydelse har följande skäl för Ditt val av parti idag i Europaparlamentsvalet? - Partiernas politik i EU-frågor

Värde	Etikett	Fall	Procentandel
1	Mycket stor betydelse	3383	44.4%
2	Ganska stor betydelse	2912	38.2%
3	Varken stor eller liten betydelse	923	12.1%
4	Ganska liten betydelse	267	3.5%
5	Mycket liten betydelse	137	1.8%
999	Uppgift saknas	646	

Varning: Dessa siffror visar att antalet fall finns i datafilen. De kan inte tolkas som sammanfattande statistik.

Information [Typ: diskret] [Format: numeric] [Spann: 1- 5] [Missing: */999]

Statistik [Ej vikt./ Vikt.] [Valid: 7622 /-] [Ej valid: 646 /-]

f25: F.25 Betydelse för partival: Partiernas insatser i svensk politik

Frågetext Vilken betydelse har följande skäl för Ditt val av parti idag i Europaparlamentsvalet? - Partiernas insatser i svensk politik

Värde	Etikett	Fall	Procentandel
1	Mycket stor betydelse	2665	36.4%

Fil : VALU 2014 EUP

f25: F.25 Betydelse för partival: Partiernas insatser i svensk politik

Värde	Etikett	Fall	Procentandel
2	Ganska stor betydelse	2946	40.3%
3	Varken stor eller liten betydelse	1103	15.1%
4	Ganska liten betydelse	392	5.4%
5	Mycket liten betydelse	210	2.9%
999	Uppgift saknas	952	

Varning: Dessa siffror visar att antalet fall finns i datafilen. De kan inte tolkas som sammanfattande statistik.

Information [Typ: diskret] [Format: numeric] [Spann: 1- 5] [Missing: */999]

Statistik [Ej vikt./ Vikt.] [Valid: 7316 /-] [Ej valid: 952 /-]

f26: F.26 Betydelse för partival: Gammal vana/lojalitet med mitt parti

Frågetext Vilken betydelse har följande skäl för Ditt val av parti idag i Europaparlamentsvalet? - Gammal vana/lojalitet med mitt parti

Värde	Etikett	Fall	Procentandel
1	Mycket stor betydelse	752	10.6%
2	Ganska stor betydelse	1449	20.4%
3	Varken stor eller liten betydelse	1667	23.5%
4	Ganska liten betydelse	1109	15.6%
5	Mycket liten betydelse	2116	29.8%
999	Uppgift saknas	1175	

Varning: Dessa siffror visar att antalet fall finns i datafilen. De kan inte tolkas som sammanfattande statistik.

Information [Typ: diskret] [Format: numeric] [Spann: 1- 5] [Missing: */999]

Statistik [Ej vikt./ Vikt.] [Valid: 7093 /-] [Ej valid: 1175 /-]

f27: F.27 Betydelse för partival: Kandidaterna på valsedlarna

Frågetext Vilken betydelse har följande skäl för Ditt val av parti idag i Europaparlamentsvalet? - Kandidaterna på valsedlarna

Värde	Etikett	Fall	Procentandel
1	Mycket stor betydelse	1370	19.1%
2	Ganska stor betydelse	1825	25.5%
3	Varken stor eller liten betydelse	1513	21.1%
4	Ganska liten betydelse	982	13.7%
5	Mycket liten betydelse	1465	20.5%
999	Uppgift saknas	1113	

Varning: Dessa siffror visar att antalet fall finns i datafilen. De kan inte tolkas som sammanfattande statistik.

Information [Typ: diskret] [Format: numeric] [Spann: 1- 5] [Missing: */999]

Statistik [Ej vikt./ Vikt.] [Valid: 7155 /-] [Ej valid: 1113 /-]

f28: F.28 Betydelse för partival: Miljön

Frågetext Och vilken betydelse har följande frågor för Ditt val av parti idag i Europaparlamentsvalet? - Miljön

Värde	Etikett	Fall	Procentandel
1	Mycket stor betydelse	4097	53.0%
2	Ganska stor betydelse	2527	32.7%

Fil : VALU 2014 EUP

f28: F.28 Betydelse för partival: Miljön

Värde	Etikett	Fall	Procentandel
3	Varken stor eller liten betydelse	774	10.0%
4	Ganska liten betydelse	200	2.6%
5	Mycket liten betydelse	131	1.7%
999	Uppgift saknas	539	

Varning: Dessa siffror visar att antalet fall finns i datafilen. De kan inte tolkas som sammanfattande statistik.

Information	[Typ: diskret] [Format: numeric] [Spann: 1- 5] [Missing: */999]
Statistik [Ej vikt./ Vikt.]	[Valid: 7729 /-] [Ej valid: 539 /-]

f29: F.29 Betydelse för partival: Ekonomin

Frågetext	Och vilken betydelse har följande frågor för Ditt val av parti idag i Europaparlamentsvalet? - Ekonomin		
Värde	Etikett	Fall	Procentandel
1	Mycket stor betydelse	3280	43.0%
2	Ganska stor betydelse	3091	40.6%
3	Varken stor eller liten betydelse	968	12.7%
4	Ganska liten betydelse	192	2.5%
5	Mycket liten betydelse	90	1.2%
999	Uppgift saknas	647	

Varning: Dessa siffror visar att antalet fall finns i datafilen. De kan inte tolkas som sammanfattande statistik.

Information	[Typ: diskret] [Format: numeric] [Spann: 1- 5] [Missing: */999]
Statistik [Ej vikt./ Vikt.]	[Valid: 7621 /-] [Ej valid: 647 /-]

f30: F.30 Betydelse för partival: Sysselsättningen

Frågetext	Och vilken betydelse har följande frågor för Ditt val av parti idag i Europaparlamentsvalet? - Sysselsättningen		
Värde	Etikett	Fall	Procentandel
1	Mycket stor betydelse	3434	45.7%
2	Ganska stor betydelse	2636	35.1%
3	Varken stor eller liten betydelse	1106	14.7%
4	Ganska liten betydelse	212	2.8%
5	Mycket liten betydelse	119	1.6%
999	Uppgift saknas	761	

Varning: Dessa siffror visar att antalet fall finns i datafilen. De kan inte tolkas som sammanfattande statistik.

Information	[Typ: diskret] [Format: numeric] [Spann: 1- 5] [Missing: */999]
Statistik [Ej vikt./ Vikt.]	[Valid: 7507 /-] [Ej valid: 761 /-]

f31: F.31 Betydelse för partival: Frågan om jordbruksstödet i EU

Frågetext	Och vilken betydelse har följande frågor för Ditt val av parti idag i Europaparlamentsvalet? - Frågan om jordbruksstödet i EU		
Värde	Etikett	Fall	Procentandel
1	Mycket stor betydelse	1524	20.6%
2	Ganska stor betydelse	2138	28.9%
3	Varken stor eller liten betydelse	2396	32.4%

Fil : VALU 2014 EUP

f31: F.31 Betydelse för partival: Frågan om jordbruksstödet i EU

Värde	Etikett	Fall	Procentandel
4	Ganska liten betydelse	860	11.6%
5	Mycket liten betydelse	482	6.5%
999	Uppgift saknas	868	

Varning: Dessa siffror visar att antalet fall finns i datafilen. De kan inte tolkas som sammanfattande statistik.

Information	[Typ: diskret] [Format: numeric] [Spann: 1- 5] [Missing: */999]
Statistik [Ej vikt./ Vikt.]	[Valid: 7400 /-] [Ej valid: 868 /-]

f32: F.32 Betydelse för partival: Freden i Europa

Värde	Etikett	Fall	Procentandel
1	Mycket stor betydelse	4451	59.0%
2	Ganska stor betydelse	1744	23.1%
3	Varken stor eller liten betydelse	953	12.6%
4	Ganska liten betydelse	235	3.1%
5	Mycket liten betydelse	157	2.1%
999	Uppgift saknas	728	

Varning: Dessa siffror visar att antalet fall finns i datafilen. De kan inte tolkas som sammanfattande statistik.

Information	[Typ: diskret] [Format: numeric] [Spann: 1- 5] [Missing: */999]
Statistik [Ej vikt./ Vikt.]	[Valid: 7540 /-] [Ej valid: 728 /-]

f33: F.33 Betydelse för partival: Den nationella självständigheten

Värde	Etikett	Fall	Procentandel
1	Mycket stor betydelse	2790	37.6%
2	Ganska stor betydelse	2151	29.0%
3	Varken stor eller liten betydelse	1712	23.1%
4	Ganska liten betydelse	462	6.2%
5	Mycket liten betydelse	309	4.2%
999	Uppgift saknas	844	

Varning: Dessa siffror visar att antalet fall finns i datafilen. De kan inte tolkas som sammanfattande statistik.

Information	[Typ: diskret] [Format: numeric] [Spann: 1- 5] [Missing: */999]
Statistik [Ej vikt./ Vikt.]	[Valid: 7424 /-] [Ej valid: 844 /-]

f34: F.34 Betydelse för partival: Om Sverige skall införa euron som valuta

Värde	Etikett	Fall	Procentandel
1	Mycket stor betydelse	2055	27.7%
2	Ganska stor betydelse	1577	21.2%
3	Varken stor eller liten betydelse	2056	27.7%

Fil : VALU 2014 EUP

f34: F.34 Betydelse för partival: Om Sverige skall införa euron som valuta

Värde	Etikett	Fall	Procentandel
4	Ganska liten betydelse	777	10.5%
5	Mycket liten betydelse	967	13.0%
999	Uppgift saknas	836	

Varning: Dessa siffror visar att antalet fall finns i datafilen. De kan inte tolkas som sammanfattande statistik.

Information	[Typ: diskret] [Format: numeric] [Spann: 1- 5] [Missing: */999]
Statistik [Ej vikt./ Vikt.]	[Valid: 7432 /-] [Ej valid: 836 /-]

f35: F.35 Betydelse för partival: Flyktingar/invandring

Frågetext Och vilken betydelse har följande frågor för Ditt val av parti idag i Europaparlamentsvalet? - Flyktingar/invandring

Värde	Etikett	Fall	Procentandel
1	Mycket stor betydelse	2806	37.6%
2	Ganska stor betydelse	2346	31.4%
3	Varken stor eller liten betydelse	1601	21.4%
4	Ganska liten betydelse	398	5.3%
5	Mycket liten betydelse	318	4.3%
999	Uppgift saknas	799	

Varning: Dessa siffror visar att antalet fall finns i datafilen. De kan inte tolkas som sammanfattande statistik.

Information [Typ: diskret] [Format: numeric] [Spann: 1- 5] [Missing: */999]

Statistik [Ej vikt./ Vikt.] [Valid: 7469 /-] [Ej valid: 799 /-]

f36: F.36 Betydelse för partival: Företagens villkor

Frågetext Och vilken betydelse har följande frågor för Ditt val av parti idag i Europaparlamentsvalet? - Företagens villkor

Värde	Etikett	Fall	Procentandel
1	Mycket stor betydelse	1745	23.8%
2	Ganska stor betydelse	2425	33.1%
3	Varken stor eller liten betydelse	2250	30.7%
4	Ganska liten betydelse	595	8.1%
5	Mycket liten betydelse	322	4.4%
999	Uppgift saknas	931	

Varning: Dessa siffror visar att antalet fall finns i datafilen. De kan inte tolkas som sammanfattande statistik.

Information [Typ: diskret] [Format: numeric] [Spann: 1- 5] [Missing: */999]

Statistik [Ej vikt./ Vikt.] [Valid: 7337 /-] [Ej valid: 931 /-]

f37: F.37 Betydelse för partival: Jämställdheten mellan kvinnor och män

Frågetext Och vilken betydelse har följande frågor för Ditt val av parti idag i Europaparlamentsvalet? - Jämställdheten mellan kvinnor och män

Värde	Etikett	Fall	Procentandel
1	Mycket stor betydelse	3572	47.4%
2	Ganska stor betydelse	2166	28.7%
3	Varken stor eller liten betydelse	1302	17.3%
4	Ganska liten betydelse	293	3.9%

Fil : VALU 2014 EUP

f37: F.37 Betydelse för partival: Jämställdheten mellan kvinnor och män

Värde	Etikett	Fall	Procentandel
5	Mycket liten betydelse	204	2.7%
999	Uppgift saknas	731	

Varning: Dessa siffror visar att antalet fall finns i datafilen. De kan inte tolkas som sammanfattande statistik.

Information	[Typ: diskret] [Format: numeric] [Spann: 1- 5] [Missing: */999]
Statistik [Ej vikt./ Vikt.]	[Valid: 7537 /-] [Ej valid: 731 /-]

f38: F.38 Betydelse för partival: Försvarsfrågan i EU

Frågetext	Och vilken betydelse har följande frågor för Ditt val av parti idag i Europaparlamentsvalet? - Försvarsfrågan i EU		
Värde	Etikett	Fall	Procentandel
1	Mycket stor betydelse	1852	25.0%
2	Ganska stor betydelse	2336	31.5%
3	Varken stor eller liten betydelse	2246	30.3%
4	Ganska liten betydelse	627	8.4%
5	Mycket liten betydelse	361	4.9%
999	Uppgift saknas	846	

Varning: Dessa siffror visar att antalet fall finns i datafilen. De kan inte tolkas som sammanfattande statistik.

Information	[Typ: diskret] [Format: numeric] [Spann: 1- 5] [Missing: */999]
Statistik [Ej vikt./ Vikt.]	[Valid: 7422 /-] [Ej valid: 846 /-]

f39: F.39 Betydelse för partival: Demokratin i EU

Frågetext	Och vilken betydelse har följande frågor för Ditt val av parti idag i Europaparlamentsvalet? - Demokratin i EU		
Värde	Etikett	Fall	Procentandel
1	Mycket stor betydelse	3865	51.3%
2	Ganska stor betydelse	2428	32.3%
3	Varken stor eller liten betydelse	969	12.9%
4	Ganska liten betydelse	152	2.0%
5	Mycket liten betydelse	114	1.5%
999	Uppgift saknas	740	

Varning: Dessa siffror visar att antalet fall finns i datafilen. De kan inte tolkas som sammanfattande statistik.

Information	[Typ: diskret] [Format: numeric] [Spann: 1- 5] [Missing: */999]
Statistik [Ej vikt./ Vikt.]	[Valid: 7528 /-] [Ej valid: 740 /-]

f40: F.40 Betydelse för partival: Sociala välfärden

Frågetext	Och vilken betydelse har följande frågor för Ditt val av parti idag i Europaparlamentsvalet? - Sociala välfärden		
Värde	Etikett	Fall	Procentandel
1	Mycket stor betydelse	3610	48.1%
2	Ganska stor betydelse	2468	32.9%
3	Varken stor eller liten betydelse	1122	14.9%
4	Ganska liten betydelse	197	2.6%
5	Mycket liten betydelse	110	1.5%

Fil : VALU 2014 EUP

f40: F.40 Betydelse för partival: Sociala välfärden

Värde	Etikett	Fall	Procentandel
999	Uppgift saknas	761	
<i>Varning: Dessa siffror visar att antalet fall finns i datafilen. De kan inte tolkas som sammanfattande statistik.</i>			
Information	[Typ: diskret] [Format: numeric] [Spann: 1- 5] [Missing: */999]		
Statistik [Ej vikt./ Vikt.]	[Valid: 7507 /-] [Ej valid: 761 /-]		

f41: F.41 Betydelse för partival: Drogpolitiken

Värde	Etikett	Fall	Procentandel
1	Mycket stor betydelse	2186	29.3%
2	Ganska stor betydelse	2079	27.8%
3	Varken stor eller liten betydelse	2098	28.1%
4	Ganska liten betydelse	695	9.3%
5	Mycket liten betydelse	414	5.5%
999	Uppgift saknas	796	
<i>Varning: Dessa siffror visar att antalet fall finns i datafilen. De kan inte tolkas som sammanfattande statistik.</i>			
Information	[Typ: diskret] [Format: numeric] [Spann: 1- 5] [Missing: */999]		
Statistik [Ej vikt./ Vikt.]	[Valid: 7472 /-] [Ej valid: 796 /-]		

f42: F.42 Betydelse för partival: Brottsbekämpning

Värde	Etikett	Fall	Procentandel
1	Mycket stor betydelse	2852	38.1%
2	Ganska stor betydelse	2259	30.1%
3	Varken stor eller liten betydelse	1660	22.2%
4	Ganska liten betydelse	491	6.6%
5	Mycket liten betydelse	232	3.1%
999	Uppgift saknas	774	
<i>Varning: Dessa siffror visar att antalet fall finns i datafilen. De kan inte tolkas som sammanfattande statistik.</i>			
Information	[Typ: diskret] [Format: numeric] [Spann: 1- 5] [Missing: */999]		
Statistik [Ej vikt./ Vikt.]	[Valid: 7494 /-] [Ej valid: 774 /-]		

f43: F.43 Betydelse för partival: Energi och kärnkraft

Värde	Etikett	Fall	Procentandel
1	Mycket stor betydelse	2942	39.3%
2	Ganska stor betydelse	2608	34.8%
3	Varken stor eller liten betydelse	1468	19.6%
4	Ganska liten betydelse	315	4.2%
5	Mycket liten betydelse	152	2.0%
999	Uppgift saknas	783	

Fil : VALU 2014 EUP

f43: F.43 Betydelse för partival: Energi och kärnkraft

Varning: Dessa siffror visar att antalet fall finns i datafilen. De kan inte tolkas som sammanfattande statistik.

Information	[Typ: diskret] [Format: numeric] [Spann: 1- 5] [Missing: */999]
Statistik [Ej vikt./ Vikt.]	[Valid: 7485 /-] [Ej valid: 783 /-]

f44: F.44 Betydelse för partival: EU:s utrikespolitik

Frågetext Och vilken betydelse har följande frågor för Ditt val av parti idag i Europaparlamentsvalet? - EU:s utrikespolitik

Värde	Etikett	Fall	Procentandel
1	Mycket stor betydelse	2031	27.4%
2	Ganska stor betydelse	2686	36.2%
3	Varken stor eller liten betydelse	2053	27.7%
4	Ganska liten betydelse	435	5.9%
5	Mycket liten betydelse	217	2.9%
999	Uppgift saknas	846	

Varning: Dessa siffror visar att antalet fall finns i datafilen. De kan inte tolkas som sammanfattande statistik.

Information	[Typ: diskret] [Format: numeric] [Spann: 1- 5] [Missing: */999]
Statistik [Ej vikt./ Vikt.]	[Valid: 7422 /-] [Ej valid: 846 /-]






f45: F.45 Betydelse för partival: Matkvalitet






Frågetext Och vilken betydelse har följande frågor för Ditt val av parti idag i Europaparlamentsvalet? - Matkvalitet

Värde	Etikett	Fall	Procentandel
1	Mycket stor betydelse	3415	45.5%
2	Ganska stor betydelse	2201	29.4%
3	Varken stor eller liten betydelse	1336	17.8%
4	Ganska liten betydelse	338	4.5%
5	Mycket liten betydelse	209	2.8%
999	Uppgift saknas	769	

Varning: Dessa siffror visar att antalet fall finns i datafilen. De kan inte tolkas som sammanfattande statistik.

Information	[Typ: diskret] [Format: numeric] [Spann: 1- 5] [Missing: */999]
Statistik [Ej vikt./ Vikt.]	[Valid: 7499 /-] [Ej valid: 769 /-]

# f46: F.46 Betydelse för partival: Rovdjurspolitiken			
Frågetext		Och vilken betydelse har följande frågor för Ditt val av parti idag i Europaparlamentsvalet? - Rovdjurspolitiken	
Värde	Etikett	Fall	Procentandel
1	Mycket stor betydelse	1501	 20.2%
2	Ganska stor betydelse	1557	 21.0%
3	Varken stor eller liten betydelse	2311	 31.1%
4	Ganska liten betydelse	1074	 14.5%
5	Mycket liten betydelse	986	 13.3%
999	Uppgift saknas	839	
<i>Varning: Dessa siffror visar att antalet fall finns i datafilen. De kan inte tolkas som sammanfattande statistik.</i>			
Information		[Typ: diskret] [Format: numeric] [Spann: 1- 5] [Missing: */999]	
Statistik [Ej vikt./ Vikt.]		[Valid: 7429 /-] [Ej valid: 839 /-]	

# f47: F.47 Betydelse för partival: Rörligheten på arbetsmarknaden i EU			
Frågetext		Och vilken betydelse har följande frågor för Ditt val av parti idag i Europaparlamentsvalet? - Rörligheten på arbetsmarknaden i EU	
Värde	Etikett	Fall	Procentandel
1	Mycket stor betydelse	2197	 29.2%
2	Ganska stor betydelse	2539	 33.8%
3	Varken stor eller liten betydelse	2082	 27.7%
4	Ganska liten betydelse	455	 6.1%
5	Mycket liten betydelse	244	 3.2%
999	Uppgift saknas	751	
<i>Varning: Dessa siffror visar att antalet fall finns i datafilen. De kan inte tolkas som sammanfattande statistik.</i>			
Information		[Typ: diskret] [Format: numeric] [Spann: 1- 5] [Missing: */999]	
Statistik [Ej vikt./ Vikt.]		[Valid: 7517 /-] [Ej valid: 751 /-]	